

**Secretaria Nacional de  
Políticas de Turismo**

Ministério do  
**Turismo**



# **Anuário Estatístico de Turismo - 2010**

Volume 37  
Ano base 2009

REPÚBLICA FEDERATIVA DO BRASIL

**LUIZ INÁCIO LULA DA SILVA**

*Presidente*

MINISTÉRIO DO TURISMO

**Luiz Eduardo Pereira Barretto Filho**

*Ministro*

SECRETARIA NACIONAL DE POLÍTICAS DE TURISMO

**Carlos Alberto da Silva**

*Secretário*

**José Francisco de Salles Lopes**

*Diretor de Estudos e Pesquisas*

**Neiva Duarte**

*Coordenadora Geral de Estudos e Pesquisas*

**Equipe Técnica**

*Arley Couto de Mendonça*

*Cristiano Maluf Dib Valério*

*Fábio de Araújo Jesus Paixão*

*João Felismario Batista Junior*

*Ana Caroline Batista de Moura*

*Mariano Laio de Oliveira*

*Mudestino Carvalho Barroso*

*Viviane Ribeiro Lima*

**Colaboradores**

**Secretaria de Estado do Turismo da Bahia**

*Luiz Fernando Macedo Costa*

*Aldenair Pulgas*

**Secretaria de Estado do Turismo do Ceará**

*José Valdo Mesquita Aires Filho*

**Fundação de Turismo do Mato Grosso do Sul**

*Ivone Hermenegildo*

**Secretaria de Estado do Turismo do Paraná**

*Gilce Zelinda Battistuz - Estatística*

*Ariane Schreiner Veiga*

**Secretaria de Estado do Turismo do Pernambuco**

*Ione Dantas de Paula*

**Secretaria de Estado do Turismo, Esporte e Lazer - Rio Grande do Sul**

*Ana Lúcia Touguinha Weidle*

*Siena Montebianco*

**MTur - Departamento de Estudos e Pesquisas**

Setor Comercial Norte - Quadra 06 - Conjunto A

Bloco A - 11º andar - Sala 1108

Shopping ID - Edifício Venâncio 3000

70716-900 - Brasília - DF

Tel.: 55 (61) 2023-8247 / 8241

E-mail: [depes@turismo.gov.br](mailto:depes@turismo.gov.br)

Internet: <http://www.turismo.gov.br>

---

Anuário Estatístico de Turismo - 2010 - Ano base 2009

Brasília: Ministério do Turismo/Departamento de Estudos  
e Pesquisas, 2010.V.37 225p. Dados de 2009.

1.Brasil - Estatística - Turismo I. Ministério do Turismo.

CDU: 380.8:311 (81)

---

## **Apresentação**

O turismo brasileiro alcança resultados cada vez mais satisfatórios, com taxas de crescimento em todos os segmentos que compõem o setor. A participação da atividade na economia brasileira cresce a cada ano, fruto das políticas públicas desenvolvidas em parcerias com estados, município e outros órgãos de governo e também do trabalho da sociedade civil e da iniciativa privada para promover e qualificar os destinos brasileiros.

As informações contidas neste Anuário Estatístico refletem o esforço conjunto, que resulta no incremento tanto do turismo doméstico quanto da atração de turistas estrangeiros ao país.

Poder contar com um banco de dados atualizado é fundamental para sabermos onde queremos e podemos chegar. Além de permitir a avaliação e a correção das políticas e dos programas implementados pelo Ministério do Turismo, essas informações ajudam a iniciativa privada a balizar ações e investimentos.

A Copa do Mundo e as Olimpíadas estão cada vez mais próximas. A escolha do Brasil como país-sede dos dois maiores eventos do esporte mundial demonstra o respeito e a credibilidade que conquistamos nos últimos anos.

Não tenho dúvidas de que vamos honrar a confiança depositada em nós. Os destinos brasileiros estão cada vez mais bem-estruturados, com um padrão de qualidade que pode – e deve – ser ampliado.

Com os investimentos que o governo e a iniciativa privada farão nos próximos anos, estaremos ainda mais preparados para o receptivo turístico no que se refere à infraestrutura, aos serviços e ao quadro de pessoal.

Os preparativos já começaram, as bases estão construídas e nosso ritmo de trabalho aumentará na mesma proporção que a nossa responsabilidade. O desempenho cada vez mais satisfatório do turismo doméstico nos impulsiona rumo a um futuro promissor.

Luiz Barretto  
Ministro do Turismo

## **Apresentação**

Em sua 37ª edição, o Anuário Estatístico de Turismo 2010 apresenta uma compilação de dados relativos ao ano de 2009. Cumpre, ainda, o papel de disponibilizar informações sobre a atividade turística no país para a sociedade civil organizada e de servir como instrumento de apoio à tomada de decisões nas esferas públicas e privada.

A publicação está organizada em três seções básicas: turismo receptivo, turismo interno e turismo mundial. Essa organização facilita a consulta ao conteúdo disponibilizado em forma de tabelas e gráficos com as seguintes informações: chegada de turistas por país de residência e portões de entrada, desembarques nacionais e internacionais de passageiros nos aeroportos administrados pela Infraero, perfil do turista estrangeiro que visitou o Brasil, números de equipamentos e prestadores de serviços turísticos cadastrados no Ministério do Turismo e dados sobre a evolução do desempenho econômico do setor no Brasil e no mundo.

Nossos agradecimentos à valiosa colaboração de todos que se envolveram e apoiaram a elaboração do anuário, a exemplo de órgãos de governo como o Departamento de Polícia Federal, Empresa Brasileira de Infraestrutura Aeroportuária (Infraero), Agência Nacional de Transportes Terrestres (ANTT) e Banco Central.

Boa Leitura!

Carlos Silva  
Secretário Nacional de Políticas de Turismo

## Guia de leitura

O Guia de Leitura tem o propósito de orientar o usuário sobre como localizar os diferentes tipos de informações disponíveis para consulta.

Os principais pontos de acesso às informações dentro do Anuário são o Guia de leitura e o Sumário, que indicam os títulos das seções, os temas, as tabelas e os gráficos.

As informações apresentadas no Sumário estão primeiramente arranjadas em seções, num total de três: Turismo Receptivo, Turismo Interno e Turismo Mundial. Cada seção está dividida em temas, e estes, em tabelas. Com esta sequência buscou-se organizar logicamente as informações para facilitar a consulta ao conteúdo da publicação.

Cada seção contém tabelas relacionadas ao seu respectivo tema, permitindo uma visão sucinta de seu conteúdo. No final do Sumário são apresentadas a lista de gráficos e as convenções utilizadas na publicação.

As três seções de referência básica para consulta do Anuário estão assim estruturadas:

### I - Turismo Receptivo - Reúne informações relativas ao turismo internacional no Brasil.

**1. Chegadas de turistas ao Brasil - 2008-2009:** Reúne dados relativos ao fluxo de chegadas de turistas ao Brasil, desagregados por países de residência permanente, meses e vias de acesso (aérea, marítima, terrestre ou fluvial).

**2. Chegadas de turistas ao Brasil, por Unidades da Federação e vias de acesso, segundo Continentes e países de residência permanente - 2008-2009:** Apresenta, para 14 Unidades da Federação, os dados desagregados sobre o fluxo de chegadas de turistas por países de residência permanente, meses e vias de acesso (aérea, marítima, terrestre ou fluvial). As tabelas referentes às Outras Unidades da Federação reúnem informações de localidades que, por questões estatísticas, não permitem desagregações.

**3. Síntese Brasil:** Contém dados consolidados para os anos de 2008 e 2009 relativos a portões de entrada, apresentados por vias de acesso e meses. Também disponibiliza a posição dos principais países emissores de turistas para o Brasil e a série histórica, com informações sobre o fluxo de chegadas de turistas no período de 1970 a 2009.

**4. Estudo da demanda turística internacional - Principais resultados - 2008-2009:** Dados consolidados sobre o perfil do turista internacional que visitou o Brasil em 2008 e 2009, desagregados por motivo da viagem.

**5. Eventos internacionais - 2004-2009:** Informações relativas ao número de eventos internacionais realizados no Brasil, segundo dados da *International Congress & Convention Association (ICCA)* - 2004-2009. A ICCA considera como internacionais os eventos itinerantes, com periodicidade fixa, com um mínimo de 50 participantes e que estejam pelo menos em sua terceira edição.

**6. Movimentação internacional de passageiros em aeroportos do Brasil:** Apresenta a série histórica, de 1999 a 2009, relativa ao embarque e desembarque internacional de passageiros em voos regulares e não-regulares, por Unidades da Federação e aeroportos administrados pela INFRAERO.

**7. Desembarques internacionais de passageiros em aeroportos do Brasil:** Dados consolidados sobre o desembarque internacional de passageiros em voos regulares e não-regulares, por meses, para o período de 2006 a 2009. Disponibiliza, ainda, informações mensais por Unidades da Federação para os anos 2008 e 2009, nos aeroportos administrados pela INFRAERO.

### II - Turismo interno - Reúne informações relativas ao turismo doméstico no Brasil.

**8. Movimentação nacional de passageiros em aeroportos do Brasil:** Série histórica, de 1999 a 2009, relativa ao embarque e desembarque nacional de passageiros em voos regulares e não-regulares, por Unidades da Federação e aeroportos administrados pela INFRAERO.

**9. Desembarques nacionais de passageiros em aeroportos do Brasil:** Apresenta dados consolidados sobre o desembarque nacional de passageiros em voos regulares e não-regulares, por meses, para o período de 2006 a 2009. Disponibiliza, ainda, informações mensais, por Unidades da Federação, para os anos 2008 e 2009, nos aeroportos administrados pela INFRAERO.

**10. Movimentação nacional e internacional de passageiros em rodoviárias do Brasil:** Apresenta dados sobre a movimentação nacional e internacional de passageiros nas principais rodoviárias do país, no período de 2003 a 2009. Traz também informações segundo os meses do ano, Grandes Regiões e Unidades da Federação - 2008 e 2009.

**11. Equipamentos e prestadores de serviços turísticos cadastrados no Ministério do Turismo:** Compila dados do número de equipamentos e prestadores de serviços turísticos - agências de turismo, meios de hospedagem (hotéis, flats, apart-hotel e condotel), parques temáticos, transportadoras turísticas, organizadores de eventos (congressos, convenções e congêneres), organizadores de feiras, exposições e congêneres, prestadoras de serviços especializados para organização de eventos, instituições de ensino, bacharéis em turismo, guias de turismo e cursos de guias de turismo - nos anos de 2008 a 2009.

**12. Resultados econômicos e financiamentos concedidos por instituições financeiras federais para o turismo no Brasil:** Reúne dados sobre o desempenho econômico do Turismo no país. Apresenta dados compilados pelo Banco Central sobre a Conta Turismo do Brasil, e mostra tabelas com o desembolso de recursos realizados pelas instituições financeiras federais ( Banco do Brasil, Caixa Econômica Federal, Banco do Nordeste, Banco da Amazônia e BNDES) para o financiamento do turismo no Brasil, nos anos 2003 a 2009. Disponibiliza, ainda, informações segundo os meses - 2008 a 2009.

**13. Indicadores socioeconômicos - Brasil:** Apresenta a evolução histórica dos indicadores de desempenho socioeconômico da economia brasileira relativos à população, ao PIB, à taxa de câmbio expressa em dólar e ao PIB per capita, desde 1999.

### III - Turismo Mundial - Reúne informações relativas à evolução do Turismo Mundial.

**14. Dados gerais do turismo mundial:** Reúne dados sobre o desempenho do turismo mundial em termos de chegadas de turistas e receita cambial, por países e regiões do mundo, no período de 1998 a 2009, e as participações relativas do Brasil e da América do Sul. Lista dados da ICCA com o número de eventos internacionais realizados no mundo, por países e cidades, entre os anos de 2004 a 2009

A estrutura do Anuário é completada por uma relação de fontes das entidades produtoras das informações que integram este Anuário, um quadro com a relação das principais características dos estudos, pesquisas e levantamentos disponíveis sobre o turismo no Brasil, gráficos ilustrativos e um glossário com termos básicos utilizados na publicação.

## Sumário

### Apresentações Guia de leitura

#### I Turismo receptivo

##### 1. Chegadas de turistas ao Brasil - 2008-2009

- 1.1 Chegadas de turistas ao Brasil, por vias de acesso, segundo Continentes e países de residência permanente - 2008-2009
- 1.2 Chegadas de turistas ao Brasil, segundo Continentes e países de residência permanente - 2008-2009
- 1.3 Chegadas de turistas ao Brasil, segundo Continentes e países de residência permanente - Via aérea - 2008-2009
- 1.4 Chegadas de turistas ao Brasil, segundo Continentes e países de residência permanente - Via marítima - 2008-2009
- 1.5 Chegadas de turistas ao Brasil, segundo Continentes e países de residência permanente - Via terrestre - 2008-2009
- 1.6 Chegadas de turistas ao Brasil, segundo Continentes e países de residência permanente - Via fluvial - 2008-2009

##### 2. Chegadas de turistas ao Brasil, por Unidades da Federação e vias de acesso, segundo Continentes e países de residência permanente - 2008-2009

###### 2.1 Chegadas de turistas pelo Amazonas

- 2.1.1 Chegadas de turistas pelo Amazonas, por vias de acesso, segundo Continentes e países de residência permanente - 2008-2009
- 2.1.2 Chegadas de turistas pelo Amazonas, segundo Continentes e países de residência permanente - 2008-2009
- 2.1.3 Chegadas de turistas pelo Amazonas, segundo Continentes e países de residência permanente - Via aérea - 2008-2009
- 2.1.4 Chegadas de turistas pelo Amazonas, segundo Continentes e países de residência permanente - Via terrestre - 2008-2009

###### 2.2 Chegadas de turistas pela Bahia

- 2.2.1 Chegadas de turistas pela Bahia, por vias de acesso, segundo Continentes e países de residência permanente - 2008-2009
- 2.2.2 Chegadas de turistas pela Bahia, segundo Continentes e países de residência permanente - 2008-2009
- 2.2.3 Chegadas de turistas pela Bahia, segundo Continentes e países de residência permanente - Via aérea - 2008-2009
- 2.2.4 Chegadas de turistas pela Bahia, segundo Continentes e países de residência permanente - Via marítima - 2008-2009

###### 2.3 Chegadas de turistas pelo Ceará

- 2.3.1 Chegadas de turistas pelo Ceará, por vias de acesso, segundo Continentes e países de residência permanente - 2008-2009
- 2.3.2 Chegadas de turistas pelo Ceará, segundo Continentes e países de residência permanente - 2008-2009
- 2.3.3 Chegadas de turistas pelo Ceará, segundo Continentes e países de residência permanente - Via aérea - 2008-2009
- 2.3.4 Chegadas de turistas pelo Ceará, segundo Continentes e países de residência permanente - Via marítima - 2008-2009

###### 2.4 Chegadas de turistas pelo Distrito Federal

- 2.4.1 Chegadas de turistas pelo Distrito Federal, por vias de acesso, segundo Continentes e países de residência permanente - 2008-2009
- 2.4.2 Chegadas de turistas pelo Distrito Federal, segundo Continentes e países de residência permanente - 2008-2009
- 2.4.3 Chegadas de turistas pelo Distrito Federal, segundo Continentes e países de residência permanente - Via aérea - 2008-2009

###### 2.5 Chegadas de turistas pelo Mato Grosso do Sul

- 2.5.1 Chegadas de turistas pelo Mato Grosso do Sul, por vias de acesso, segundo Continentes e países de residência permanente - 2008-2009
- 2.5.2 Chegadas de turistas pelo Mato Grosso do Sul, segundo Continentes e países de residência permanente - 2008-2009
- 2.5.3 Chegadas de turistas pelo Mato Grosso do Sul, segundo Continentes e países de residência permanente - Via terrestre - 2008-2009

###### 2.6 Chegadas de turistas por Minas Gerais

- 2.6.1 Chegadas de turistas por Minas Gerais, por vias de acesso, segundo Continentes e países de residência permanente - 2008-2009
- 2.6.2 Chegadas de turistas por Minas Gerais, segundo Continentes e países de residência permanente - 2008-2009
- 2.6.3 Chegadas de turistas por Minas Gerais, segundo Continentes e países de residência permanente - Via aérea - 2008-2009

###### 2.7 Chegadas de turistas pelo Pará

- 2.7.1 Chegadas de turistas pelo Pará, por vias de acesso, segundo Continentes e países de residência permanente - 2008-2009
- 2.7.2 Chegadas de turistas pelo Pará, segundo Continentes e países de residência permanente - 2008-2009
- 2.7.3 Chegadas de turistas pelo Pará, segundo Continentes e países de residência permanente - Via aérea - 2008-2009
- 2.7.4 Chegadas de turistas pelo Pará, segundo Continentes e países de residência permanente - Via fluvial - 2008-2009

###### 2.8 Chegadas de turistas pelo Paraná

- 2.8.1 Chegadas de turistas pelo Paraná, por vias de acesso, segundo Continentes e países de residência permanente - 2008-2009
- 2.8.2 Chegadas de turistas pelo Paraná, segundo Continentes e países de residência permanente - 2008-2009
- 2.8.3 Chegadas de turistas pelo Paraná, segundo Continentes e países de residência permanente - Via aérea - 2008-2009
- 2.8.4 Chegadas de turistas pelo Paraná, segundo Continentes e países de residência permanente - Via marítima - 2008-2009
- 2.8.5 Chegadas de turistas pelo Paraná, segundo Continentes e países de residência permanente - Via terrestre - 2008-2009
- 2.8.6 Chegadas de turistas pelo Paraná, segundo Continentes e países de residência permanente - Via fluvial - 2008-2009

###### 2.9 Chegadas de turistas por Pernambuco

- 2.9.1 Chegadas de turistas por Pernambuco, por vias de acesso, segundo Continentes e países de residência permanente - 2008-2009
- 2.9.2 Chegadas de turistas por Pernambuco, segundo Continentes e países de residência permanente - 2008-2009
- 2.9.3 Chegadas de turistas por Pernambuco, segundo Continentes e países de residência permanente - Via aérea - 2008-2009
- 2.9.4 Chegadas de turistas por Pernambuco, segundo Continentes e países de residência permanente - Via marítima - 2008-2009

###### 2.10 Chegadas de turistas pelo Rio Grande do Norte

- 2.10.1 Chegadas de turistas pelo Rio Grande do Norte, por vias de acesso, segundo Continentes e países de residência permanente - 2008-2009
- 2.10.2 Chegadas de turistas pelo Rio Grande do Norte, segundo Continentes e países de residência permanente - 2008-2009
- 2.10.3 Chegadas de turistas pelo Rio Grande do Norte, segundo Continentes e países de residência permanente - Via aérea - 2008-2009
- 2.10.4 Chegadas de turistas pelo Rio Grande do Norte, segundo Continentes e países de residência permanente - Via marítima - 2008-2009

###### 2.11 Chegadas de turistas pelo Rio Grande do Sul

- 2.11.1 Chegadas de turistas pelo Rio Grande do Sul, por vias de acesso, segundo Continentes e países de residência permanente - 2008-2009
- 2.11.2 Chegadas de turistas pelo Rio Grande do Sul, segundo Continentes e países de residência permanente - 2008-2009
- 2.11.3 Chegadas de turistas pelo Rio Grande do Sul, segundo Continentes e países de residência permanente - Via aérea - 2008-2009
- 2.11.4 Chegadas de turistas pelo Rio Grande do Sul, segundo Continentes e países de residência permanente - Via marítima - 2008-2009
- 2.11.5 Chegadas de turistas pelo Rio Grande do Sul, segundo Continentes e países de residência permanente - Via terrestre - 2008-2009
- 2.11.6 Chegadas de turistas pelo Rio Grande do Sul, segundo Continentes e países de residência permanente - Via fluvial - 2008-2009

## **2.12 Chegadas de turistas pelo Rio de Janeiro**

- 2.12.1 Chegadas de turistas pelo Rio de Janeiro, por vias de acesso, segundo Continentes e países de residência permanente - 2008-2009
- 2.12.2 Chegadas de turistas pelo Rio de Janeiro, segundo Continentes e países de residência permanente - 2008-2009
- 2.12.3 Chegadas de turistas pelo Rio de Janeiro, segundo Continentes e países de residência permanente - Via aérea - 2008-2009
- 2.12.4 Chegadas de turistas pelo Rio de Janeiro, segundo Continentes e países de residência permanente - Via marítima - 2008-2009

## **2.13 Chegadas de turistas por Santa Catarina**

- 2.13.1 Chegadas de turistas por Santa Catarina, por vias de acesso, segundo Continentes e países de residência permanente - 2008-2009
- 2.13.2 Chegadas de turistas por Santa Catarina, segundo Continentes e países de residência permanente - 2008-2009
- 2.13.3 Chegadas de turistas por Santa Catarina, segundo Continentes e países de residência permanente - Via aérea - 2008-2009
- 2.13.4 Chegadas de turistas por Santa Catarina, segundo Continentes e países de residência permanente - Via marítima - 2008-2009
- 2.13.5 Chegadas de turistas por Santa Catarina, segundo Continentes e países de residência permanente - Via terrestre - 2008-2009

## **2.14 Chegadas de turistas por São Paulo**

- 2.14.1 Chegadas de turistas por São Paulo, por vias de acesso, segundo Continentes e países de residência permanente - 2008-2009
- 2.14.2 Chegadas de turistas por São Paulo, segundo Continentes e países de residência permanente - 2008-2009
- 2.14.3 Chegadas de turistas por São Paulo, segundo Continentes e países de residência permanente - Via aérea - 2008-2009
- 2.14.4 Chegadas de turistas por São Paulo, segundo Continentes e países de residência permanente - Via marítima - 2008-2009

## **2.15 Chegadas de turistas por Outras Unidades da Federação**

- 2.15.1 Chegadas de turistas por outras Unidades da Federação, por vias de acesso, segundo Continentes e países de residência permanente - 2008-2009
- 2.15.2 Chegadas de turistas por outras Unidades da Federação, segundo Continentes e países de residência permanente - 2008-2009
- 2.15.3 Chegadas de turistas por outras Unidades da Federação, segundo Continentes e países de residência permanente - Via aérea - 2008-2009
- 2.15.4 Chegadas de turistas por outras Unidades da Federação, segundo Continentes e países de residência permanente - Via marítima - 2008-2009
- 2.15.5 Chegadas de turistas por outras Unidades da Federação, segundo Continentes e países de residência permanente - Via terrestre - 2008-2009
- 2.15.6 Chegadas de turistas por outras Unidades da Federação, segundo Continentes e países de residência permanente - Via fluvial - 2008-2009

## **3. Síntese Brasil**

- 3.1 Chegadas de turistas ao Brasil, por vias de acesso, segundo Unidades da Federação - 2008-2009
- 3.2 Chegadas de turistas ao Brasil, por vias de acesso, segundo os meses - 2008-2009
- 3.3 Chegadas de turistas ao Brasil, por Unidades da Federação, segundo os meses - 2008-2009
- 3.4 Chegadas de turistas ao Brasil, por Unidades da Federação, segundo os meses - Via aérea - 2008-2009
- 3.5 Chegadas de turistas ao Brasil, por Unidades da Federação, segundo os meses - Via marítima - 2008-2009
- 3.6 Chegadas de turistas ao Brasil, por Unidades da Federação, segundo os meses - Via terrestre - 2008-2009
- 3.7 Chegadas de turistas ao Brasil, por Unidades da Federação, segundo os meses - Via fluvial - 2008-2009
- 3.8 Chegadas de turistas ao Brasil, segundo principais países emissores - 2005 - 2009
- 3.9 Chegadas de turistas ao Brasil, segundo o ano - 1970-2009

## **4. Estudo da demanda turística internacional - Principais resultados - 2008-2009**

- 4.1 Síntese Brasil - 2008-2009
- 4.2 Síntese Brasil por motivo da viagem - Lazer - 2008-2009
- 4.3 Síntese Brasil por motivo da viagem - Negócios, eventos e convenções - 2008-2009
- 4.4 Síntese Brasil por motivo da viagem - Outros motivos - 2008-2009

## **5. Eventos internacionais**

- 5.1 Eventos internacionais realizados no Brasil, segundo cidades - 2004-2009

## **6. Movimentação internacional de passageiros em aeroportos do Brasil**

- 6.1 Embarques e desembarques internacionais de passageiros em aeroportos, por tipos de voos, segundo os anos - 1999-2009
- 6.2 Embarques e desembarques internacionais de passageiros em aeroportos, por tipos de voos, segundo Grandes Regiões e Unidades da Federação - 2008
- 6.3 Embarques e desembarques internacionais de passageiros em aeroportos, por tipos de voos, segundo Grandes Regiões e Unidades da Federação - 2009
- 6.4 Embarques e desembarques internacionais de passageiros em aeroportos, por tipos de voos, segundo Grandes Regiões, Unidades da Federação e aeroportos - 2008
- 6.5 Embarques e desembarques internacionais de passageiros em aeroportos, por tipos de voos, segundo Grandes Regiões, Unidades da Federação e aeroportos - 2009

## **7. Desembarques internacionais de passageiros em aeroportos do Brasil**

- 7.1 Desembarques internacionais de passageiros em aeroportos, por tipos de voos, segundo os meses - 2006-2009
- 7.2 Desembarques internacionais de passageiros de voos regulares e não regulares, segundo Grandes Regiões e Unidades da Federação - 2008
- 7.2.1 Desembarques internacionais de passageiros de voos regulares, segundo Grandes Regiões e Unidades da Federação - 2008
- 7.2.2 Desembarques internacionais de passageiros de voos não regulares, segundo Grandes Regiões e Unidades da Federação - 2008
- 7.3 Desembarques internacionais de passageiros de voos regulares e não regulares, segundo Grandes Regiões e Unidades da Federação - 2009
- 7.3.1 Desembarques internacionais de passageiros de voos regulares, segundo Grandes Regiões e Unidades da Federação - 2009
- 7.3.2 Desembarques internacionais de passageiros de voos não regulares, segundo Grandes Regiões e Unidades da Federação - 2009

## **II Turismo interno**

### **8. Movimentação nacional de passageiros em aeroportos do Brasil**

- 8.1 Embarques e desembarques nacionais de passageiros em aeroportos, por tipos de voos, segundo os anos - 1999-2009
- 8.2 Embarques e desembarques nacionais de passageiros em aeroportos, por tipos de voos, segundo Grandes Regiões e Unidades da Federação - 2008
- 8.3 Embarques e desembarques nacionais de passageiros em aeroportos, por tipos de voos, segundo Grandes Regiões e Unidades da Federação - 2009
- 8.4 Embarques e desembarques nacionais de passageiros em aeroportos, por tipos de voos, segundo Grandes Regiões, Unidades da Federação e aeroportos - 2008
- 8.5 Embarques e desembarques nacionais de passageiros em aeroportos, por tipos de voos, segundo Grandes Regiões, Unidades da Federação e aeroportos - 2009

### **9. Desembarques nacionais de passageiros em aeroportos do Brasil**

- 9.1 Desembarques nacionais de passageiros em aeroportos, por tipos de voos, segundo os meses - 2006-2009
- 9.2 Desembarques nacionais de passageiros de voos regulares e não regulares, segundo Grandes Regiões e Unidades da Federação - 2008
- 9.2.1 Desembarques nacionais de passageiros de voos regulares, segundo Grandes Regiões e Unidades da Federação - 2008
- 9.2.2 Desembarques nacionais de passageiros de voos não regulares, segundo Grandes Regiões e Unidades da Federação - 2008



- 9.3 Desembarques nacionais de passageiros de voos regulares e não regulares, segundo Grandes Regiões e Unidades da Federação - 2009
- 9.3.1 Desembarques nacionais de passageiros de voos regulares, segundo Grandes Regiões e Unidades da Federação - 2009
- 9.3.2 Desembarques nacionais de passageiros de voos não regulares, segundo Grandes Regiões e Unidades da Federação - 2009

#### **10. Movimentação nacional e internacional de passageiros em rodoviárias do Brasil**

- 10.1 Movimentação anual de passageiros internacional e nacional - 2003-2009
- 10.2 Movimentação anual de passageiros nacionais - 2003-2009
- 10.3 Movimentação de passageiros em rodoviárias do Brasil - 2008 - 2009
- 10.4 Movimentação anual nacional de passageiros, segundo Grandes Regiões e Unidades da Federação - 2008-2009
- 10.5 Movimentação anual internacional de passageiros, segundo Grandes Regiões e Unidades da Federação - 2008-2009

#### **11. Equipamentos, prestadores de serviços turísticos e profissionais da área de turismo cadastrados no Ministério do Turismo**

- 11.1 Agências de turismo cadastradas no Ministério do Turismo, segundo Grandes Regiões e Unidades da Federação - 2008-2009
- 11.2 Oferta hoteleira, cadastradas no Ministério do Turismo, segundo Grandes Regiões e Unidades da Federação - 2008-2009
- 11.3 Acampamentos turístico cadastrados no Ministério do Turismo, segundo Grandes Regiões e Unidades da Federação - 2008-2009
- 11.4 Restaurantes, bares e similares cadastrados no Ministério do Turismo, segundo Grandes Regiões e Unidades da Federação - 2008-2009
- 11.5 Parques temáticos cadastrados no Ministério do Turismo, segundo Grandes Regiões e Unidades da Federação - 2008-2009
- 11.6 Transportadoras turísticas cadastradas no Ministério do Turismo, segundo Grandes Regiões e Unidades da Federação - 2008-2009
- 11.7 Locadoras de veículos cadastradas no Ministério do Turismo, segundo Grandes Regiões e Unidades da Federação - 2008-2009
- 11.8 Organizadoras de eventos (congressos, convenções e congêneres) cadastradas no Ministério do Turismo, segundo Grandes Regiões e Unidades da Federação - 2008-2009
- 11.9 Prestadoras de serviços de infraestrutura para eventos, cadastradas no Ministério do Turismo, segundo Grandes Regiões e Unidades da Federação - 2008-2009
- 11.10 Bacharéis em turismo cadastrados no Ministério do Turismo, segundo Grandes Regiões e Unidades da Federação - 2008-2009
- 11.11 Guias de turismo cadastrados no Ministério do Turismo, segundo Grandes Regiões e Unidades da Federação - 2008-2009

#### **12. Resultados econômicos e financiamentos concedidos por instituições financeiras federais para o turismo no Brasil**

- 12.1 Conta turismo do Brasil - 1999-2009
- 12.2 Desembolso de recursos realizados por instituições financeiras federais para o financiamento do turismo no Brasil, segundo os anos - 2003-2009
- 12.3 Desembolso de recursos realizados por instituições financeiras federais para o financiamento do turismo no Brasil, segundo os meses - 2008-2009

#### **13. Indicadores socioeconômicos - Brasil**

- 13.1 Indicadores gerais da economia - 1999-2009

### **III Turismo mundial**

#### **14. Dados gerais do turismo mundial**

- 14.1 Chegadas de turistas e receita cambial do turismo internacional no mundo - 1999-2009
- 14.2 Chegadas de turistas internacionais no mundo por regiões e sub-regiões - 2005-2009
- 14.3 Principais países receptores de turistas internacionais - 2005-2009
- 14.4 Chegadas de turistas internacionais: Mundo, América do Sul e Brasil - 1999-2009
- 14.5 Comparativo de chegadas de turistas internacionais: Mundo, América do Sul e Brasil - 1999-2009
- 14.6 Receita cambial turística por regiões e sub-regiões - 2005-2009
- 14.7 Receita cambial turística dos principais países receptores de turistas - 2005-2009
- 14.8 Receita cambial turística: Mundo, América do Sul e Brasil - 1999-2009
- 14.9 Comparativo da receita cambial turística: Mundo, América do Sul e Brasil - 1999-2009
- 14.10 Receita cambial de exportação e do turismo internacional - 1999-2009
- 14.11 Eventos internacionais realizados no mundo, segundo países - 2004-2009
- 14.12 Eventos internacionais realizados no mundo, segundo cidades - 2004-2009

#### **Relação de fontes**

#### **Glossário**

#### **Relação de fontes de dados disponíveis sobre o turismo no Brasil**

#### **Gráficos**

##### **Turismo receptivo**

- Principais mercados emissores de turistas para o Brasil - 2009
- Chegadas de turistas ao Brasil, segundo vias de acesso - 2009
- Desembarques internacionais de passageiros em aeroportos do Brasil - 2005-2009

##### **Turismo interno**

- Desembarques nacionais de passageiros em aeroportos do Brasil - 2005-2009

##### **Turismo mundial**

- Chegadas internacionais e receita cambial do turismo no mundo 2005-2009

#### **Convenção**

- O dado não existe

## I – Turismo receptivo

## 1. Chegadas de turistas ao Brasil - 2008-2009

## 1- Chegadas de turistas ao Brasil

1.1 - Chegadas de turistas ao Brasil, por vias de acesso, segundo Continentes e países de residência permanente - 2008-2009

Continentes e países de residência permanente	Chegadas de turistas									
	Total		Vias de acesso							
			Aérea		Marítima		Terrestre		Fluvial	
	2008	2009	2008	2009	2008	2009	2008	2009	2008	2009
<b>Brasil</b>	<b>5.050.099</b>	<b>4.802.217</b>	<b>3.691.240</b>	<b>3.348.906</b>	<b>70.091</b>	<b>115.705</b>	<b>1.248.508</b>	<b>1.298.972</b>	<b>40.260</b>	<b>38.634</b>
<b>África</b>	<b>75.824</b>	<b>78.110</b>	<b>71.294</b>	<b>75.500</b>	<b>1.688</b>	<b>685</b>	<b>2.701</b>	<b>1.892</b>	<b>141</b>	<b>33</b>
África do Sul	29.429	23.132	27.079	21.389	1.386	473	914	1.246	50	24
Angola	25.307	36.123	25.175	35.938	88	134	32	51	12	-
Cabo Verde	4.781	4.233	4.719	4.224	44	1	8	8	10	-
Nigéria	2.759	1.875	2.651	1.870	70	-	32	5	6	-
Outros países da África	13.548	12.747	11.670	12.079	100	77	1.715	582	63	9
<b>América Central e Caribe</b>	<b>48.068</b>	<b>31.821</b>	<b>45.170</b>	<b>28.303</b>	<b>399</b>	<b>743</b>	<b>2.406</b>	<b>2.747</b>	<b>93</b>	<b>28</b>
Costa Rica	10.548	8.539	9.537	7.235	49	22	959	1.282	3	-
Cuba	6.268	3.550	6.016	3.414	122	-	115	132	15	4
Guatemala	6.294	3.725	5.757	3.288	56	5	478	432	3	-
Panamá	8.148	5.153	7.868	4.830	72	7	208	316	-	-
Outros países da América Central e Caribe	16.810	10.854	15.992	9.536	100	709	646	585	72	24
<b>América do Norte</b>	<b>765.380</b>	<b>734.998</b>	<b>712.102</b>	<b>690.663</b>	<b>18.812</b>	<b>13.550</b>	<b>29.184</b>	<b>30.400</b>	<b>5.282</b>	<b>385</b>
Canadá	62.681	63.296	54.690	55.680	2.477	2.465	4.347	5.061	1.167	90
Estados Unidos	625.506	603.674	584.465	571.365	15.727	10.360	21.227	21.654	4.087	295
México	77.193	68.028	72.947	63.618	608	725	3.610	3.685	28	-
<b>América do Sul</b>	<b>2.070.391</b>	<b>2.095.352</b>	<b>1.011.872</b>	<b>959.691</b>	<b>9.575</b>	<b>37.406</b>	<b>1.022.798</b>	<b>1.065.944</b>	<b>26.146</b>	<b>32.311</b>
Argentina	1.017.675	1.211.159	431.308	502.487	7.304	34.529	564.996	665.986	14.067	8.157
Bolívia	84.072	83.454	42.174	34.715	120	73	41.669	48.658	109	8
Chile	240.087	170.491	188.542	137.521	839	898	50.670	32.063	36	9
Colômbia	96.846	78.010	81.199	61.257	140	492	15.405	16.173	102	88
Equador	32.018	26.220	29.427	22.359	53	39	2.506	3.802	32	20
Guiana Francesa	15.275	15.152	8.437	1.574	23	1	29	63	6.786	13.514
Paraguai	217.709	180.373	47.448	36.343	177	27	165.998	140.266	4.086	3.737
Peru	93.693	78.975	66.554	52.756	243	247	26.276	24.450	620	1.522
República da Guiana	6.292	4.594	2.115	348	29	-	4.049	-	99	4.246
Suriname	4.699	3.626	4.544	3.596	18	-	57	14	80	16
Uruguai	199.403	189.412	56.080	61.500	440	949	142.801	125.973	82	990
Venezuela	62.622	53.886	54.044	45.235	189	151	8.342	8.496	47	4
<b>Ásia</b>	<b>266.540</b>	<b>200.850</b>	<b>227.769</b>	<b>156.047</b>	<b>4.958</b>	<b>14.545</b>	<b>33.704</b>	<b>29.971</b>	<b>109</b>	<b>287</b>
China	39.514	28.230	36.766	24.604	1.272	34	1.467	3.592	9	-
Índia	19.456	11.361	18.345	9.602	556	1.028	531	531	24	200
Israel	37.813	29.405	24.306	21.538	606	371	12.888	7.496	13	-
Japão	81.270	66.655	69.257	54.646	1.344	293	10.640	11.704	29	12
República da Coreia	42.365	24.140	36.884	20.026	223	16	5.244	4.094	14	4
Outros países da Ásia	46.122	41.059	42.211	25.631	957	12.803	2.934	2.554	20	71
<b>Europa</b>	<b>1.776.333</b>	<b>1.612.665</b>	<b>1.588.123</b>	<b>1.403.848</b>	<b>33.264</b>	<b>47.803</b>	<b>146.795</b>	<b>155.444</b>	<b>8.151</b>	<b>5.570</b>
Alemanha	254.264	215.595	228.883	186.173	5.903	6.689	18.928	22.533	550	200
Áustria	26.506	24.185	23.263	19.929	1.120	1.710	2.050	2.542	73	4
Bélgica	31.940	31.526	28.596	27.387	635	733	2.570	3.382	139	24
Dinamarca	25.539	25.645	21.111	21.924	750	366	3.591	3.351	87	4
Espanha	202.624	174.526	163.751	138.730	2.168	2.477	36.541	33.305	164	14
Finlândia	17.826	15.873	16.823	14.873	121	29	841	971	41	-
França	214.440	205.860	193.613	180.546	3.728	4.958	14.799	18.992	2.300	1.364
Grécia	10.368	7.550	8.037	5.417	1.243	1.374	944	707	144	52
Holanda	81.936	75.518	74.103	67.151	1.244	829	6.457	7.530	132	8
Hungria	6.989	5.525	6.084	4.876	172	55	705	594	28	-
Inglaterra	181.179	172.643	148.671	142.799	7.369	6.154	21.491	21.256	3.648	2.434
Irlanda	21.999	17.620	15.841	12.776	302	190	5.810	4.642	46	12
Itália	265.724	253.545	251.107	233.267	3.188	3.997	11.259	16.261	170	20
Noruega	31.429	29.339	29.161	27.747	871	236	1.353	1.344	44	12
Polónia	18.665	15.092	16.211	12.381	505	697	1.870	2.014	79	-
Portugal	222.558	183.697	217.718	178.799	638	3.088	4.104	1.806	98	4
República Tcheca	7.162	5.258	6.300	4.348	163	14	674	872	25	24
Rússia	13.850	10.038	12.610	7.647	538	1.428	649	963	53	-
Suécia	43.594	36.414	40.268	33.216	472	129	2.742	3.053	112	16
Suíça	61.169	72.736	54.681	64.038	1.067	2.039	5.336	6.632	85	27
Outros países da Europa	36.572	34.480	31.291	19.824	1.067	10.611	4.081	2.694	133	1.351
<b>Oceania</b>	<b>47.000</b>	<b>48.295</b>	<b>34.721</b>	<b>34.756</b>	<b>1.196</b>	<b>947</b>	<b>10.746</b>	<b>12.572</b>	<b>337</b>	<b>20</b>
Austrália	37.034	38.756	27.673	27.892	968	825	8.187	10.027	206	12
Nova Zelândia	9.315	9.430	6.690	6.772	219	121	2.279	2.537	127	-
Outros países da Oceania	651	109	358	92	9	1	280	8	4	8
<b>Países não especificados</b>	<b>563</b>	<b>126</b>	<b>189</b>	<b>98</b>	<b>199</b>	<b>26</b>	<b>174</b>	<b>2</b>	<b>1</b>	<b>-</b>

Fonte: Departamento de Polícia Federal e Ministério do Turismo.

## 1- Chegadas de turistas ao Brasil

1.2 - Chegadas de turistas ao Brasil, segundo Continentes e países de residência permanente - 2008-2009

Continentes e países de residência permanente	Chegadas de turistas													
	Total		Janeiro		Fevereiro		Março		Abril		Maio		Junho	
	2008	2009	2008	2009	2008	2009	2008	2009	2008	2009	2008	2009	2008	2009
<b>Brasil</b>	<b>5.050.099</b>	<b>4.802.217</b>	<b>735.708</b>	<b>764.468</b>	<b>603.529</b>	<b>553.758</b>	<b>535.361</b>	<b>485.572</b>	<b>330.477</b>	<b>384.682</b>	<b>284.928</b>	<b>273.186</b>	<b>300.029</b>	<b>248.456</b>
<b>África</b>	<b>75.824</b>	<b>78.110</b>	<b>7.650</b>	<b>7.463</b>	<b>5.777</b>	<b>6.751</b>	<b>7.221</b>	<b>6.995</b>	<b>5.583</b>	<b>5.910</b>	<b>5.633</b>	<b>6.743</b>	<b>5.124</b>	<b>5.241</b>
África do Sul	29.429	23.132	3.209	2.667	2.268	1.735	2.912	1.856	2.155	1.711	1.833	2.286	2.290	1.336
Angola	25.307	36.123	2.954	3.386	2.024	3.349	2.240	3.362	1.869	2.923	2.087	2.979	1.517	2.542
Cabo Verde	4.781	4.233	206	257	207	214	571	325	244	431	337	312	355	307
Nigéria	2.759	1.875	116	94	130	190	178	106	169	83	97	127	196	133
Outros países da África	13.548	12.747	1.165	1.059	1.148	1.263	1.320	1.346	1.146	762	1.279	1.039	766	923
<b>América Central e Caribe</b>	<b>48.068</b>	<b>31.821</b>	<b>3.309</b>	<b>3.164</b>	<b>2.985</b>	<b>2.272</b>	<b>3.913</b>	<b>2.613</b>	<b>3.769</b>	<b>2.350</b>	<b>4.120</b>	<b>2.433</b>	<b>4.060</b>	<b>3.010</b>
Costa Rica	10.548	8.539	988	831	673	520	811	636	870	685	915	775	812	866
Cuba	6.268	3.550	373	311	411	294	525	237	444	234	526	257	485	401
Guatemala	6.294	3.725	331	224	394	232	494	351	435	245	444	268	502	355
Panamá	8.148	5.153	670	394	517	383	584	466	593	359	851	362	628	470
Outros países da América Central e Caribe	16.810	10.854	947	1.404	990	843	1.499	923	1.427	827	1.384	771	1.633	918
<b>América do Norte</b>	<b>765.380</b>	<b>734.998</b>	<b>76.300</b>	<b>70.319</b>	<b>76.578</b>	<b>60.950</b>	<b>82.830</b>	<b>76.984</b>	<b>62.325</b>	<b>53.841</b>	<b>57.844</b>	<b>50.461</b>	<b>62.990</b>	<b>61.532</b>
Canadá	62.681	63.296	7.177	7.381	7.248	7.120	7.120	8.133	4.793	4.616	3.988	4.026	3.443	3.661
Estados Unidos	625.506	603.674	64.024	57.524	63.489	49.591	67.962	63.139	51.304	43.846	47.582	43.166	53.256	51.613
México	77.193	68.028	5.099	5.414	5.841	4.239	7.748	5.712	6.228	5.379	6.274	3.269	6.291	6.258
<b>América do Sul</b>	<b>2.070.391</b>	<b>2.095.352</b>	<b>415.424</b>	<b>473.567</b>	<b>304.118</b>	<b>315.234</b>	<b>226.795</b>	<b>196.788</b>	<b>111.848</b>	<b>163.562</b>	<b>95.749</b>	<b>100.048</b>	<b>99.653</b>	<b>81.403</b>
Argentina	1.017.675	1.211.159	245.988	343.891	175.210	204.657	115.117	116.034	48.446	69.971	37.337	48.522	35.741	34.848
Bolívia	84.072	83.454	8.613	19.959	6.595	9.638	8.450	11.825	5.940	4.755	5.871	4.289	6.063	3.639
Chile	240.087	170.491	50.387	18.012	40.817	29.828	21.614	15.440	12.594	9.177	12.408	10.192	11.219	9.169
Colômbia	96.846	78.010	7.261	8.804	6.274	5.491	9.005	6.017	7.811	5.757	6.887	5.316	10.066	6.109
Equador	32.018	26.220	1.805	1.484	1.886	1.371	2.826	2.843	2.127	1.958	2.169	2.671	3.297	2.524
Guiana Francesa	15.275	15.152	1.549	1.927	1.586	2.525	1.594	1.722	735	1.148	385	1.703	606	760
Paraguai	217.709	180.373	51.145	45.489	26.598	29.789	20.702	13.697	11.792	14.875	9.797	7.422	8.545	6.404
Peru	93.693	78.975	9.552	7.293	9.846	8.317	8.842	8.808	7.159	6.999	7.154	6.328	7.043	6.291
República da Guiana	6.292	4.594	397	349	432	466	607	517	764	473	500	439	587	241
Suriname	4.699	3.626	843	188	707	184	956	227	407	333	151	247	247	152
Uruguai	199.403	189.412	33.443	19.831	29.958	18.396	30.820	14.778	8.811	43.349	8.236	9.164	11.390	7.688
Venezuela	62.622	53.886	4.441	6.340	4.209	4.572	6.262	4.880	5.262	4.767	4.854	3.755	4.849	3.578
<b>Ásia</b>	<b>266.540</b>	<b>200.850</b>	<b>24.532</b>	<b>13.634</b>	<b>24.724</b>	<b>16.303</b>	<b>26.006</b>	<b>21.775</b>	<b>19.610</b>	<b>15.456</b>	<b>19.358</b>	<b>13.379</b>	<b>22.269</b>	<b>13.734</b>
China	39.514	28.230	3.308	1.505	3.117	1.646	3.341	2.786	3.599	2.507	4.136	1.869	3.621	2.656
Índia	19.456	11.361	1.285	953	1.553	1.036	1.724	1.043	1.920	838	1.697	780	1.731	834
Israel	37.813	29.405	6.116	1.687	5.318	2.679	5.007	4.179	2.687	2.131	2.052	2.084	1.576	1.584
Japão	81.270	66.655	5.535	4.605	7.549	5.968	7.088	7.721	4.693	4.919	5.389	4.158	8.006	3.945
República da Coreia	42.365	24.140	4.899	1.887	3.350	1.997	3.527	2.193	3.439	1.677	2.762	1.572	3.975	1.804
Outros países da Ásia	46.122	41.059	3.389	2.997	3.837	2.977	5.319	3.853	3.272	3.384	3.322	2.916	3.360	2.911
<b>Europa</b>	<b>1.776.333</b>	<b>1.612.665</b>	<b>201.206</b>	<b>191.309</b>	<b>185.724</b>	<b>146.923</b>	<b>184.696</b>	<b>174.828</b>	<b>123.543</b>	<b>139.942</b>	<b>98.864</b>	<b>96.975</b>	<b>103.213</b>	<b>80.690</b>
Alemanha	254.264	215.595	26.392	22.561	26.787	17.042	27.561	24.275	18.522	21.084	16.858	12.426	16.584	11.322
Áustria	26.506	24.185	2.687	2.595	2.767	2.009	2.997	2.506	1.554	1.840	1.346	1.236	1.181	1.108
Bélgica	31.940	31.526	2.879	2.758	2.879	2.456	3.500	2.866	1.979	2.548	1.688	1.793	2.211	1.549
Dinamarca	25.539	25.645	3.399	3.198	3.432	2.962	2.858	3.211	1.449	1.862	1.295	1.335	1.423	1.214
Espanha	202.624	174.526	20.457	14.834	19.199	12.936	23.819	16.244	13.988	14.655	12.057	10.428	12.906	9.050
Finlândia	17.826	15.873	2.557	2.694	2.011	2.281	2.077	2.490	971	918	898	679	753	667
França	214.440	205.860	21.196	20.304	23.752	18.657	20.440	22.231	18.617	17.379	12.236	14.184	12.480	9.734
Grécia	10.368	7.550	1.203	1.330	974	1.128	1.019	862	755	558	762	357	467	359
Holanda	81.936	75.518	8.629	8.237	7.193	6.014	5.936	7.134	5.857	5.204	4.515	5.261	4.932	4.183
Hungria	6.989	5.525	1.084	878	807	741	983	1.058	350	315	431	226	256	192
Inglaterra	181.179	172.643	20.229	17.372	18.285	14.178	18.331	20.865	12.220	14.286	11.174	10.653	11.665	10.035
Irlanda	21.999	17.620	2.298	1.775	1.599	1.601	1.944	1.877	1.293	1.537	1.322	1.114	1.832	1.144
Itália	265.724	253.545	35.664	38.852	28.700	28.228	22.486	27.915	16.153	16.941	11.338	13.711	14.142	11.090
Noruega	31.429	29.339	4.230	3.983	4.071	3.059	4.632	3.698	1.639	3.793	1.210	1.277	1.836	1.265
Polónia	18.665	15.092	2.302	2.316	2.103	2.014	1.695	1.904	915	769	807	776	844	725
Portugal	222.558	183.697	24.710	25.018	23.153	15.596	28.497	18.478	16.001	22.556	12.464	12.224	11.788	9.756
República Tcheca	7.162	5.258	838	518	814	687	624	812	504	348	581	303	380	269
Rússia	13.850	10.038	1.962	1.886	1.353	1.300	1.124	1.183	924	808	706	644	754	677
Suécia	43.594	36.414	6.259	6.839	5.291	4.110	4.868	4.622	3.318	3.475	1.889	1.855	2.115	1.487
Suíça	61.169	72.736	7.054	9.972	6.250	6.764	5.733	6.936	4.044	6.400	2.633	3.997	3.012	2.883
Outros países da Europa	36.572	34.480	5.177	3.389	4.304	3.160	3.572	3.661	2.490	2.666	2.654	2.496	1.652	1.981
<b>Oceania</b>	<b>47.000</b>	<b>48.295</b>	<b>7.210</b>	<b>5.003</b>	<b>3.585</b>	<b>5.308</b>	<b>3.855</b>	<b>5.579</b>	<b>3.778</b>	<b>3.615</b>	<b>3.319</b>	<b>3.140</b>	<b>2.701</b>	<b>2.840</b>
Austrália	37.034	38.756	6.060	4.218	2.873	4.657	2.960	4.711	2.823	2.744	2.575	2.430	2.124	2.229
Nova Zelândia	9.315	9.430	1.083	775	668	635	811	858	860	850	699	700	535	606
Outros países da Oceania	651	109	67	10	44	16	84	10	95	21	45	10	42	5
<b>Países não especificados</b>	<b>563</b>	<b>126</b>	<b>77</b>	<b>9</b>	<b>38</b>	<b>17</b>	<b>45</b>	<b>10</b>	<b>21</b>	<b>6</b>	<b>41</b>	<b>7</b>	<b>19</b>	<b>6</b>

Fonte: Departamento de Polícia Federal e Ministério do Turismo.

(Continua)

## 1- Chegadas de turistas ao Brasil

1.2 - Chegadas de turistas ao Brasil, segundo Continentes e países de residência permanente - 2008-2009

(Conclusão)

Continentes e países de residência permanente	Chegadas de turistas											
	Julho		Agosto		Setembro		Outubro		Novembro		Dezembro	
	2008	2009	2008	2009	2008	2009	2008	2009	2008	2009	2008	2009
<b>Brasil</b>	<b>400.763</b>	<b>299.564</b>	<b>384.670</b>	<b>338.662</b>	<b>320.722</b>	<b>318.889</b>	<b>335.914</b>	<b>359.851</b>	<b>367.910</b>	<b>388.852</b>	<b>450.088</b>	<b>386.277</b>
<b>África</b>	<b>7.223</b>	<b>5.703</b>	<b>7.080</b>	<b>5.982</b>	<b>5.640</b>	<b>6.567</b>	<b>6.202</b>	<b>6.793</b>	<b>6.384</b>	<b>6.969</b>	<b>6.307</b>	<b>6.993</b>
África do Sul	2.495	1.759	2.330	1.482	2.143	1.925	2.756	2.473	2.086	1.751	2.952	2.151
Angola	2.493	2.650	2.205	2.764	1.933	3.049	2.164	2.881	1.948	3.265	1.873	2.973
Cabo Verde	695	249	526	454	325	465	249	308	645	461	421	450
Nigéria	115	179	650	233	277	188	232	146	427	226	172	170
Outros países da África	1.425	866	1.369	1.049	962	940	801	985	1.278	1.266	889	1.249
<b>América Central e Caribe</b>	<b>4.371</b>	<b>2.443</b>	<b>4.701</b>	<b>2.583</b>	<b>4.132</b>	<b>2.552</b>	<b>4.496</b>	<b>3.146</b>	<b>4.765</b>	<b>2.941</b>	<b>3.447</b>	<b>2.314</b>
Costa Rica	893	698	966	590	883	682	1.049	944	1.030	779	658	533
Cuba	525	307	558	344	749	311	399	250	670	283	603	321
Guatemala	687	252	629	256	555	313	609	408	736	438	478	383
Panamá	618	384	809	552	693	427	914	480	728	506	543	370
Outros países da América Central e Caribe	1.648	802	1.739	841	1.252	819	1.525	1.064	1.601	935	1.165	707
<b>América do Norte</b>	<b>64.116</b>	<b>62.727</b>	<b>63.925</b>	<b>65.842</b>	<b>52.345</b>	<b>51.186</b>	<b>51.245</b>	<b>57.012</b>	<b>50.706</b>	<b>63.842</b>	<b>64.176</b>	<b>60.302</b>
Canadá	4.476	4.351	4.409	4.180	3.869	3.615	4.289	4.217	4.929	5.418	6.940	6.578
Estados Unidos	51.826	52.297	52.591	54.910	42.613	42.093	40.481	46.087	39.781	51.656	50.597	47.752
México	7.814	6.079	6.925	6.752	5.863	5.478	6.475	6.708	5.996	6.768	6.639	5.972
<b>América do Sul</b>	<b>148.286</b>	<b>114.350</b>	<b>124.404</b>	<b>101.737</b>	<b>119.307</b>	<b>130.003</b>	<b>116.142</b>	<b>140.946</b>	<b>124.654</b>	<b>128.374</b>	<b>184.011</b>	<b>149.340</b>
Argentina	60.740	61.044	49.852	50.899	49.100	61.461	51.286	77.262	59.680	63.706	89.178	78.864
Bolívia	7.706	5.777	6.889	4.988	5.748	5.007	5.911	4.332	6.554	4.427	9.732	4.818
Chile	18.921	10.447	12.918	9.804	16.022	16.688	13.076	13.296	12.190	13.345	17.921	15.093
Colômbia	9.284	6.296	8.576	5.618	7.475	5.406	8.463	8.328	7.414	7.334	8.330	7.534
Equador	4.727	1.957	3.471	2.326	2.323	2.007	2.568	2.283	2.812	2.020	2.007	2.776
Guiana Francesa	2.464	500	1.675	601	769	577	1.271	853	795	1.317	1.846	1.519
Paraguai	15.476	7.922	13.247	6.796	11.961	8.017	11.505	9.166	13.254	11.709	23.687	19.087
Peru	8.911	5.752	7.992	5.963	6.719	5.420	6.506	6.311	6.888	6.369	7.081	5.124
República da Guiana	870	330	644	352	313	385	348	322	297	358	533	362
Suriname	152	357	75	239	541	832	143	284	176	325	301	258
Uruguai	12.932	10.871	11.973	9.809	13.172	19.195	9.922	13.522	10.760	12.932	17.986	9.877
Venezuela	6.103	3.097	7.092	4.342	5.164	5.008	5.143	4.987	3.834	4.532	5.409	4.028
<b>Ásia</b>	<b>23.039</b>	<b>13.100</b>	<b>26.740</b>	<b>17.138</b>	<b>21.577</b>	<b>18.704</b>	<b>20.564</b>	<b>17.783</b>	<b>21.277</b>	<b>19.485</b>	<b>16.844</b>	<b>20.359</b>
China	2.666	1.692	3.349	2.672	2.903	2.483	2.835	2.904	3.528	2.485	3.111	3.025
Índia	1.638	797	2.354	1.060	1.701	946	1.306	1.129	1.476	976	1.071	969
Israel	2.218	1.682	2.590	2.379	2.749	2.675	2.757	2.851	2.202	2.324	2.541	3.150
Japão	7.584	4.305	10.058	5.971	7.511	8.030	7.068	5.983	6.461	6.174	4.328	4.876
República da Coreia	5.171	2.089	4.011	2.161	2.905	2.105	2.909	1.971	3.166	2.210	2.251	2.474
Outros países da Ásia	3.762	2.535	4.378	2.895	3.808	2.465	3.689	2.945	4.444	5.316	3.542	5.865
<b>Europa</b>	<b>150.510</b>	<b>98.104</b>	<b>154.015</b>	<b>142.227</b>	<b>113.971</b>	<b>105.701</b>	<b>133.227</b>	<b>129.637</b>	<b>156.516</b>	<b>163.497</b>	<b>170.848</b>	<b>142.832</b>
Alemanha	21.147	12.294	20.806	15.415	17.542	15.837	19.348	19.671	21.547	24.036	21.170	19.632
Áustria	1.958	1.402	2.059	1.774	1.524	1.568	2.571	2.032	3.204	3.842	2.658	2.273
Bélgica	3.341	2.842	2.565	3.243	2.157	2.339	3.169	2.599	2.729	3.718	2.843	2.815
Dinamarca	2.110	2.024	1.203	1.709	1.401	1.358	2.376	2.378	2.255	2.500	2.338	1.894
Espanha	16.916	12.283	20.468	16.694	14.523	13.703	14.367	17.030	18.860	20.318	15.064	16.351
Finlândia	633	654	844	595	849	592	1.566	1.115	2.042	1.279	2.625	1.909
França	20.406	13.119	19.554	22.274	11.265	12.196	16.194	15.098	18.754	22.186	19.546	18.498
Grécia	620	541	1.214	646	533	394	634	323	958	551	1.229	501
Holanda	9.973	5.674	6.118	7.499	5.921	4.833	6.606	7.126	7.776	7.465	8.480	6.888
Hungria	387	335	340	271	525	210	560	380	756	611	510	308
Inglaterra	15.997	10.844	15.124	14.625	13.281	11.929	14.757	16.546	14.713	17.047	15.403	14.263
Irlanda	2.091	1.496	2.139	1.606	2.021	1.251	1.970	1.451	1.667	1.489	1.823	1.279
Itália	21.544	12.978	29.743	28.406	15.701	17.502	16.781	15.619	22.497	21.812	30.975	20.491
Noruega	2.126	1.966	1.320	1.412	1.898	1.253	2.296	2.139	2.463	2.919	3.708	2.575
Polónia	1.172	760	1.210	882	1.171	850	1.385	1.307	2.924	1.632	2.137	1.157
Portugal	19.499	10.510	20.306	14.723	13.819	11.235	14.705	11.902	16.969	15.339	20.647	16.360
República Tcheca	371	329	435	269	588	367	743	435	783	554	501	367
Rússia	697	358	899	439	656	520	1.406	539	1.491	812	1.878	872
Suécia	1.853	1.755	1.754	1.764	2.281	1.736	3.564	2.264	4.291	3.394	6.111	3.113
Suíça	5.509	4.530	3.463	5.631	3.808	3.532	5.334	7.044	6.275	7.520	8.054	7.527
Outros países da Europa	2.160	1.410	2.451	2.350	2.507	2.496	2.895	2.639	3.562	4.473	3.148	3.759
<b>Oceania</b>	<b>3.130</b>	<b>3.116</b>	<b>3.729</b>	<b>3.138</b>	<b>3.730</b>	<b>4.166</b>	<b>4.020</b>	<b>4.531</b>	<b>3.552</b>	<b>3.732</b>	<b>4.391</b>	<b>4.127</b>
Austrália	2.350	2.359	2.891	2.421	2.802	3.124	3.213	3.520	2.809	2.912	3.554	3.431
Nova Zelândia	761	756	807	713	846	1.032	758	1.006	688	813	799	686
Outros países da Oceania	19	1	31	4	82	10	49	5	55	7	38	10
<b>Países não especificados</b>	<b>88</b>	<b>21</b>	<b>76</b>	<b>15</b>	<b>20</b>	<b>10</b>	<b>18</b>	<b>3</b>	<b>56</b>	<b>12</b>	<b>64</b>	<b>10</b>

Fonte: Departamento de Polícia Federal e Ministério do Turismo.

## 1- Chegadas de turistas ao Brasil

1.3 - Chegadas de turistas ao Brasil, segundo Continentes e países de residência permanente - Via aérea - 2008-2009

Continentes e países de residência permanente	Chegadas de turistas por via aérea													
	Total		Janeiro		Fevereiro		Março		Abril		Maio		Junho	
	2008	2009	2008	2009	2008	2009	2008	2009	2008	2009	2008	2009	2008	2009
<b>Brasil</b>	<b>3.691.240</b>	<b>3.348.906</b>	<b>402.734</b>	<b>372.525</b>	<b>385.960</b>	<b>323.736</b>	<b>379.465</b>	<b>362.756</b>	<b>268.622</b>	<b>271.836</b>	<b>236.659</b>	<b>222.408</b>	<b>259.460</b>	<b>208.863</b>
<b>África</b>	<b>71.294</b>	<b>75.500</b>	<b>6.755</b>	<b>6.913</b>	<b>4.898</b>	<b>6.516</b>	<b>6.587</b>	<b>6.766</b>	<b>5.205</b>	<b>5.751</b>	<b>5.289</b>	<b>6.561</b>	<b>4.839</b>	<b>5.131</b>
África do Sul	27.079	21.389	2.741	2.397	1.778	1.617	2.681	1.736	2.048	1.588	1.737	2.152	2.051	1.250
Angola	25.175	35.938	2.923	3.252	2.005	3.343	2.229	3.359	1.864	2.919	2.074	2.972	1.512	2.536
Cabo Verde	4.719	4.224	198	256	199	213	559	324	243	431	335	312	355	307
Nigéria	2.651	1.870	102	94	114	190	161	101	154	83	94	127	196	133
Outros países da África	11.670	12.079	791	914	802	1.153	957	1.246	896	730	1.049	998	725	905
<b>América Central e Caribe</b>	<b>45.170</b>	<b>28.303</b>	<b>2.866</b>	<b>2.124</b>	<b>2.802</b>	<b>1.977</b>	<b>3.729</b>	<b>2.365</b>	<b>3.561</b>	<b>2.084</b>	<b>3.927</b>	<b>2.235</b>	<b>3.852</b>	<b>2.834</b>
Costa Rica	9.537	7.235	729	557	631	445	770	561	764	521	841	688	731	795
Cuba	6.016	3.414	318	289	389	263	497	227	420	223	515	246	464	393
Guatemala	5.757	3.288	290	199	374	203	455	319	405	210	405	223	464	291
Panamá	7.868	4.830	633	358	484	345	558	427	579	347	836	346	610	455
Outros países da América Central e Caribe	15.992	9.536	896	721	924	721	1.449	831	1.393	783	1.330	732	1.583	900
<b>América do Norte</b>	<b>712.102</b>	<b>690.663</b>	<b>67.089</b>	<b>64.035</b>	<b>67.335</b>	<b>52.164</b>	<b>76.316</b>	<b>71.806</b>	<b>58.565</b>	<b>51.503</b>	<b>56.090</b>	<b>48.909</b>	<b>61.671</b>	<b>59.933</b>
Canadá	54.690	55.680	5.876	6.352	5.673	5.528	5.964	7.058	4.245	4.331	3.705	3.737	3.297	3.499
Estados Unidos	584.465	571.365	56.694	53.132	56.333	42.621	63.041	59.395	48.321	42.138	46.379	42.012	52.273	50.333
México	72.947	63.618	4.519	4.551	5.329	4.015	7.311	5.353	5.999	5.034	6.006	3.160	6.101	6.101
<b>América do Sul</b>	<b>1.011.872</b>	<b>959.691</b>	<b>127.126</b>	<b>114.306</b>	<b>124.756</b>	<b>119.349</b>	<b>109.461</b>	<b>106.331</b>	<b>70.482</b>	<b>73.392</b>	<b>62.190</b>	<b>63.989</b>	<b>68.956</b>	<b>53.789</b>
Argentina	431.308	502.487	64.901	73.211	57.169	76.550	53.758	67.108	28.741	37.304	24.033	30.462	23.930	21.524
Bolívia	42.174	34.715	2.797	5.183	2.812	2.786	3.727	3.001	3.121	2.169	2.903	2.346	3.346	2.034
Chile	188.542	137.521	30.960	10.823	36.222	19.867	14.895	12.404	11.797	8.379	11.092	9.634	10.587	8.631
Colômbia	81.199	61.257	3.989	5.958	5.391	3.984	7.692	4.690	6.836	4.540	5.894	4.596	9.086	5.036
Equador	29.427	22.359	1.603	1.365	1.667	1.162	2.529	2.372	1.950	1.620	1.932	2.375	3.135	2.167
Guiana Francesa	8.437	1.574	1.303	253	1.104	128	1.224	72	532	35	151	53	297	55
Paraguai	47.448	36.343	4.930	4.966	4.547	3.121	4.392	3.115	3.175	2.710	3.205	2.311	3.640	2.645
Peru	66.554	52.756	6.645	4.327	6.352	4.475	6.344	5.275	5.332	4.580	5.202	4.434	5.342	4.566
República da Guiana	2.115	348	65	20	101	24	96	48	400	21	128	6	259	32
Suriname	4.544	3.596	828	182	695	182	948	210	399	333	127	247	243	152
Uruguai	56.080	61.500	5.694	4.117	5.197	4.145	8.689	4.572	3.523	8.090	3.330	4.002	4.805	3.534
Venezuela	54.044	45.235	3.411	3.901	3.499	2.925	5.167	3.464	4.676	3.611	4.193	3.523	4.286	3.413
<b>Ásia</b>	<b>227.769</b>	<b>156.047</b>	<b>18.868</b>	<b>9.980</b>	<b>18.926</b>	<b>11.277</b>	<b>20.380</b>	<b>17.022</b>	<b>16.653</b>	<b>11.560</b>	<b>16.990</b>	<b>10.562</b>	<b>20.696</b>	<b>11.463</b>
China	36.766	24.604	2.925	1.270	2.783	1.186	3.039	2.299	3.237	2.174	4.003	1.636	3.536	2.503
Índia	18.345	9.602	1.181	512	1.414	652	1.586	883	1.805	767	1.591	711	1.688	775
Israel	24.306	21.538	3.426	982	3.007	1.622	1.655	2.667	1.726	1.417	1.565	1.741	1.391	1.357
Japão	69.257	54.646	4.446	4.034	5.592	4.458	6.115	6.251	3.821	3.781	4.536	3.144	7.240	3.169
República da Coreia	36.884	20.026	3.964	1.429	2.680	1.659	3.089	1.881	3.034	1.389	2.286	1.257	3.598	1.534
Outros países da Ásia	42.211	25.631	2.926	1.753	3.450	1.700	4.896	3.041	3.030	2.032	3.009	2.073	3.243	2.125
<b>Europa</b>	<b>1.588.123</b>	<b>1.403.848</b>	<b>175.048</b>	<b>171.605</b>	<b>164.678</b>	<b>128.690</b>	<b>160.251</b>	<b>154.816</b>	<b>111.599</b>	<b>124.943</b>	<b>89.831</b>	<b>87.785</b>	<b>97.329</b>	<b>73.464</b>
Alemanha	228.883	186.173	22.417	20.048	24.357	14.515	24.226	21.331	16.774	18.671	15.616	11.392	15.864	10.453
Áustria	23.263	19.929	2.330	2.347	2.462	1.707	2.590	2.098	1.418	1.632	1.236	1.136	1.136	1.028
Bélgica	28.596	27.387	2.537	2.482	2.540	2.052	3.110	2.517	1.773	2.277	1.543	1.643	2.105	1.447
Dinamarca	21.111	21.924	2.719	2.739	2.635	2.459	2.165	2.752	1.206	1.688	1.127	1.225	1.325	1.122
Espanha	163.751	138.730	16.672	12.673	15.366	10.923	16.763	13.473	11.493	11.533	10.267	8.754	11.883	7.938
Finlândia	16.823	14.873	2.420	2.592	1.911	2.158	1.922	2.375	931	852	850	633	719	609
França	193.613	180.546	18.618	18.262	21.469	16.369	17.592	19.729	17.303	15.575	11.200	12.962	11.818	8.990
Grécia	8.037	5.417	837	714	792	525	812	660	558	488	485	339	441	311
Holanda	74.103	67.151	7.477	7.492	6.365	5.269	5.191	6.454	5.381	4.779	4.029	4.804	4.694	3.846
Hungria	6.084	4.876	990	768	731	688	850	981	319	288	342	205	236	181
Inglaterra	148.671	142.799	14.457	13.497	14.080	11.470	15.314	17.150	10.238	12.327	10.081	9.351	10.285	8.895
Irlanda	15.841	12.776	1.645	1.268	1.135	1.136	1.402	1.345	959	1.084	953	857	1.436	886
Itália	251.107	233.267	33.415	36.895	27.020	26.389	20.896	25.959	15.334	15.827	10.790	12.979	13.833	10.441
Noruega	29.161	27.747	3.896	3.780	3.582	2.858	4.337	3.479	1.496	3.690	1.113	1.224	1.779	1.202
Polónia	16.211	12.381	2.045	1.828	1.822	1.614	1.435	1.632	823	691	649	667	792	644
Portugal	217.718	178.799	24.040	24.203	22.588	15.111	27.871	18.231	15.577	22.098	12.191	12.055	11.532	9.682
República Tcheca	6.300	4.348	753	467	712	562	554	709	448	296	487	265	356	239
Rússia	12.610	7.647	1.683	1.435	1.185	782	996	1.008	863	643	635	495	721	411
Suécia	40.268	33.216	5.635	6.327	4.793	3.641	4.368	4.128	3.117	3.229	1.766	1.779	2.015	1.410
Suíça	54.681	64.038	6.150	9.233	5.479	6.108	4.972	6.210	3.569	5.844	2.308	3.674	2.809	2.662
Outros países da Europa	31.291	19.824	4.312	2.555	3.654	2.354	2.885	2.595	2.019	1.431	2.163	1.346	1.550	1.067
<b>Oceania</b>	<b>34.721</b>	<b>34.756</b>	<b>4.965</b>	<b>3.554</b>	<b>2.558</b>	<b>3.756</b>	<b>2.728</b>	<b>3.642</b>	<b>2.554</b>	<b>2.599</b>	<b>2.320</b>	<b>2.360</b>	<b>2.116</b>	<b>2.243</b>
Austrália	27.673	27.892	4.279	3.007	2.119	3.262	2.138	3.075	1.919	2.008	1.848	1.837	1.697	1.784
Nova Zelândia	6.690	6.772	667	542	430	488	561	557	585	570	442	513	387	454
Outros países da Oceania	358	92	19	5	9	6	29	10	50	21	30	10	32	5
<b>Países não especificados</b>	<b>189</b>	<b>98</b>	<b>17</b>	<b>8</b>	<b>7</b>	<b>7</b>	<b>13</b>	<b>8</b>	<b>3</b>	<b>4</b>	<b>22</b>	<b>7</b>	<b>1</b>	<b>6</b>

Fonte: Departamento de Polícia Federal e Ministério do Turismo.

(Continua)

## 1- Chegadas de turistas ao Brasil

1.3 - Chegadas de turistas ao Brasil, segundo Continentes e países de residência permanente - Via aérea - 2008-2009

(Conclusão)

Continentes e países de residência permanente	Chegadas de turistas por via aérea											
	Julho		Agosto		Setembro		Outubro		Novembro		Dezembro	
	2008	2009	2008	2009	2008	2009	2008	2009	2008	2009	2008	2009
<b>Brasil</b>	<b>328.046</b>	<b>232.941</b>	<b>316.744</b>	<b>282.011</b>	<b>259.402</b>	<b>245.308</b>	<b>266.489</b>	<b>271.921</b>	<b>277.389</b>	<b>292.835</b>	<b>310.270</b>	<b>261.766</b>
<b>África</b>	<b>7.116</b>	<b>5.557</b>	<b>6.869</b>	<b>5.892</b>	<b>5.502</b>	<b>6.457</b>	<b>6.032</b>	<b>6.459</b>	<b>6.202</b>	<b>6.832</b>	<b>6.000</b>	<b>6.665</b>
África do Sul	2.441	1.644	2.185	1.403	2.033	1.847	2.625	2.211	1.992	1.664	2.767	1.880
Angola	2.491	2.645	2.196	2.761	1.933	3.044	2.159	2.880	1.927	3.256	1.862	2.971
Cabo Verde	692	249	526	450	324	464	247	308	634	460	407	450
Nigéria	114	179	648	233	272	188	231	146	411	226	154	170
Outros países da África	1.378	840	1.314	1.045	940	914	770	914	1.238	1.226	810	1.194
<b>América Central e Caribe</b>	<b>4.157</b>	<b>2.249</b>	<b>4.488</b>	<b>2.430</b>	<b>3.980</b>	<b>2.347</b>	<b>4.172</b>	<b>2.858</b>	<b>4.462</b>	<b>2.708</b>	<b>3.174</b>	<b>2.092</b>
Costa Rica	834	615	923	539	848	552	915	802	945	708	606	452
Cuba	509	300	548	332	739	303	394	245	650	282	573	311
Guatemala	654	213	574	235	538	301	572	380	631	379	395	335
Panamá	608	373	786	526	672	394	882	459	706	460	514	340
Outros países da América Central e Caribe	1.552	748	1.657	798	1.183	797	1.409	972	1.530	879	1.086	654
<b>América do Norte</b>	<b>62.461</b>	<b>60.044</b>	<b>62.214</b>	<b>64.115</b>	<b>49.487</b>	<b>49.509</b>	<b>47.593</b>	<b>54.308</b>	<b>47.405</b>	<b>60.306</b>	<b>55.876</b>	<b>54.031</b>
Canadá	4.281	3.706	4.206	3.981	3.712	3.431	3.735	3.817	4.365	4.862	5.631	5.378
Estados Unidos	50.711	50.650	51.409	53.595	40.105	40.865	37.775	44.078	37.338	49.123	44.086	43.423
México	7.469	5.688	6.599	6.539	5.670	5.213	6.083	6.413	5.702	6.321	6.159	5.230
<b>América do Sul</b>	<b>89.441</b>	<b>64.334</b>	<b>74.750</b>	<b>64.022</b>	<b>73.141</b>	<b>74.950</b>	<b>67.827</b>	<b>80.513</b>	<b>66.974</b>	<b>77.245</b>	<b>76.768</b>	<b>67.471</b>
Argentina	33.665	30.483	27.181	29.126	28.230	31.469	26.290	37.720	28.428	37.111	34.982	30.419
Bolívia	4.548	2.700	3.600	2.435	3.268	3.013	3.353	2.878	3.787	3.051	4.912	3.119
Chile	15.518	9.377	11.622	9.149	13.613	14.448	11.217	12.202	9.710	11.412	11.309	11.195
Colômbia	8.213	5.351	7.606	4.938	6.472	4.640	7.043	6.686	6.327	5.894	6.650	4.944
Equador	4.550	1.679	3.196	1.996	2.151	1.679	2.383	1.823	2.576	1.654	1.755	2.467
Guiana Francesa	948	150	635	177	414	104	699	152	339	145	791	250
Paraguai	4.834	2.637	3.867	2.432	3.859	3.012	3.305	3.171	3.648	3.054	4.046	3.169
Peru	6.148	3.756	5.507	4.370	5.162	3.769	4.951	4.726	4.916	4.471	4.653	4.007
República da Guiana	505	42	332	37	50	28	77	21	40	41	62	28
Suriname	144	357	67	239	512	832	131	284	171	321	279	257
Uruguai	4.857	4.857	4.716	5.076	4.978	7.267	3.729	6.110	3.501	5.797	3.061	3.933
Venezuela	5.511	2.945	6.421	4.047	4.432	4.689	4.649	4.740	3.531	4.294	4.268	3.683
<b>Ásia</b>	<b>21.422</b>	<b>11.134</b>	<b>24.679</b>	<b>14.505</b>	<b>19.389</b>	<b>15.222</b>	<b>17.601</b>	<b>14.552</b>	<b>18.798</b>	<b>14.519</b>	<b>13.367</b>	<b>14.251</b>
China	2.567	1.526	3.265	2.482	2.794	2.284	2.746	2.523	3.260	2.077	2.611	2.644
Índia	1.594	726	2.296	1.020	1.673	910	1.226	1.013	1.377	897	914	736
Israel	1.991	1.377	2.204	2.028	2.338	1.984	1.831	2.260	1.632	1.693	1.540	2.410
Japão	7.072	3.780	9.326	5.271	6.299	6.424	5.902	4.936	5.442	5.293	3.466	4.105
República da Coreia	4.643	1.703	3.524	1.833	2.672	1.855	2.572	1.720	2.918	1.864	1.904	1.902
Outros países da Ásia	3.555	2.022	4.064	1.871	3.613	1.765	3.324	2.100	4.169	2.695	2.932	2.454
<b>Europa</b>	<b>140.755</b>	<b>87.162</b>	<b>140.700</b>	<b>128.525</b>	<b>104.916</b>	<b>93.760</b>	<b>120.186</b>	<b>110.058</b>	<b>130.860</b>	<b>128.575</b>	<b>151.970</b>	<b>114.465</b>
Alemanha	20.131	10.814	19.466	13.852	16.139	14.195	17.657	16.909	17.904	18.741	18.332	15.252
Áustria	1.798	1.223	1.917	1.574	1.429	1.340	2.373	1.660	2.359	2.440	2.215	1.744
Bélgica	3.093	2.409	2.381	3.045	2.020	2.083	2.978	2.182	2.099	2.990	2.417	2.260
Dinamarca	1.898	1.702	1.120	1.596	1.317	1.196	1.963	2.012	1.750	1.944	1.886	1.489
Espanha	15.250	10.589	17.095	14.054	12.206	11.207	10.982	12.568	13.875	13.198	11.899	11.820
Finlândia	612	603	808	561	827	552	1.437	1.053	1.874	1.087	2.512	1.798
França	19.002	11.543	17.700	20.284	10.526	11.101	14.835	12.925	16.330	18.422	17.220	14.384
Grécia	584	449	951	513	472	352	540	268	767	441	798	357
Holanda	9.436	4.799	5.764	7.046	5.621	4.448	6.073	6.287	6.676	6.297	7.396	5.630
Hungria	370	302	299	247	474	187	480	319	536	468	457	242
Inglaterra	13.933	9.132	12.698	12.614	11.772	10.153	12.811	14.022	10.101	12.819	12.901	11.369
Irlanda	1.425	1.045	1.374	1.226	1.506	974	1.531	1.028	1.078	1.024	1.397	903
Itália	21.050	12.236	28.506	26.228	14.958	16.361	15.936	13.882	20.144	18.606	29.225	17.464
Noruega	1.967	1.896	1.272	1.380	1.843	1.182	2.145	2.004	2.276	2.622	3.455	2.430
Polónia	1.066	639	1.074	745	1.042	631	1.211	1.061	2.381	1.332	1.871	897
Portugal	19.127	10.418	19.994	14.606	13.526	11.088	14.431	11.746	16.612	14.247	20.229	15.314
República Tcheca	345	258	366	230	546	313	660	304	644	444	429	261
Rússia	675	335	844	411	634	458	1.347	455	1.362	621	1.665	593
Suécia	1.730	1.660	1.663	1.715	2.186	1.595	3.434	2.057	3.888	2.999	5.673	2.676
Suíça	5.246	4.103	3.155	5.296	3.510	3.139	4.866	6.124	5.337	5.899	7.280	5.746
Outros países da Europa	2.017	1.007	2.253	1.302	2.362	1.205	2.496	1.192	2.867	1.934	2.713	1.836
<b>Oceania</b>	<b>2.627</b>	<b>2.440</b>	<b>3.027</b>	<b>2.507</b>	<b>2.977</b>	<b>3.053</b>	<b>3.073</b>	<b>3.171</b>	<b>2.678</b>	<b>2.644</b>	<b>3.098</b>	<b>2.787</b>
Austrália	1.981	1.826	2.354	1.956	2.237	2.307	2.490	2.452	2.120	2.074	2.491	2.304
Nova Zelândia	633	613	654	547	674	737	547	714	520	564	590	473
Outros países da Oceania	13	1	19	4	66	9	36	5	38	6	17	10
<b>Países não especificados</b>	<b>67</b>	<b>21</b>	<b>17</b>	<b>15</b>	<b>10</b>	<b>10</b>	<b>5</b>	<b>2</b>	<b>10</b>	<b>6</b>	<b>17</b>	<b>4</b>

Fonte: Departamento de Polícia Federal e Ministério do Turismo.



## 1- Chegadas de turistas ao Brasil

1.4 - Chegadas de turistas ao Brasil, segundo Continentes e países de residência permanente - Via marítima - 2008-2009

Continentes e países de residência permanente	Chegadas de turistas por via marítima													
	Total		Janeiro		Fevereiro		Março		Abril		Maio		Junho	
	2008	2009	2008	2009	2008	2009	2008	2009	2008	2009	2008	2009	2008	2009
<b>Brasil</b>	<b>70.091</b>	<b>115.705</b>	<b>15.922</b>	<b>27.687</b>	<b>12.921</b>	<b>21.117</b>	<b>9.415</b>	<b>11.333</b>	<b>2.752</b>	<b>3.237</b>	<b>844</b>	<b>2.258</b>	<b>687</b>	<b>2.855</b>
<b>África</b>	<b>1.688</b>	<b>685</b>	<b>354</b>	<b>301</b>	<b>486</b>	<b>65</b>	<b>194</b>	<b>50</b>	<b>17</b>	<b>10</b>	<b>20</b>	<b>63</b>	<b>163</b>	<b>7</b>
África do Sul	1.386	473	296	170	445	63	141	46	10	10	7	63	162	7
Angola	88	134	24	130	12	-	9	2	2	-	7	-	1	-
Cabo Verde	44	1	7	-	6	1	11	-	-	-	-	-	-	-
Nigéria	70	-	14	-	12	-	9	-	3	-	-	-	-	-
Outros países da África	100	77	13	1	11	1	24	2	2	-	6	-	-	-
<b>América Central e Caribe</b>	<b>399</b>	<b>743</b>	<b>113</b>	<b>604</b>	<b>51</b>	<b>65</b>	<b>56</b>	<b>49</b>	<b>14</b>	<b>-</b>	<b>17</b>	<b>-</b>	<b>14</b>	<b>-</b>
Costa Rica	49	22	14	-	4	8	9	13	3	-	5	-	3	-
Cuba	122	-	35	-	16	-	19	-	6	-	2	-	6	-
Guatemala	56	5	17	-	8	-	7	-	2	-	-	-	3	-
Panamá	72	7	23	-	12	6	14	-	-	-	2	-	-	-
Outros países da América Central e Caribe	100	709	24	604	11	51	7	36	3	-	8	-	2	-
<b>América do Norte</b>	<b>18.812</b>	<b>13.550</b>	<b>4.236</b>	<b>3.103</b>	<b>5.037</b>	<b>5.680</b>	<b>2.270</b>	<b>1.721</b>	<b>836</b>	<b>2</b>	<b>22</b>	<b>119</b>	<b>7</b>	<b>-</b>
Canadá	2.477	2.465	446	455	770	1.024	282	269	117	-	2	80	6	-
Estados Unidos	15.727	10.360	3.633	2.073	4.064	4.632	1.941	1.393	710	2	20	34	1	-
México	608	725	157	575	203	24	47	59	9	-	5	-	-	-
<b>América do Sul</b>	<b>9.575</b>	<b>37.406</b>	<b>3.195</b>	<b>16.511</b>	<b>951</b>	<b>8.845</b>	<b>2.024</b>	<b>5.661</b>	<b>117</b>	<b>41</b>	<b>121</b>	<b>90</b>	<b>28</b>	<b>844</b>
Argentina	7.304	34.529	2.346	15.242	723	7.755	1.784	5.421	39	40	48	85	17	844
Bolívia	120	73	42	69	15	2	11	1	-	-	3	-	-	-
Chile	839	898	412	204	74	471	79	89	15	-	18	-	3	-
Colômbia	140	492	50	453	14	6	8	-	2	-	2	-	-	-
Equador	53	39	17	1	14	8	2	22	-	-	-	-	-	-
Guiana Francesa	23	1	8	-	2	1	1	-	-	-	-	-	-	-
Paraguai	177	27	32	14	18	2	18	2	1	-	2	-	-	-
Peru	243	247	71	62	21	171	26	2	9	-	15	-	3	-
República da Guiana	29	-	10	-	3	-	-	-	4	-	2	-	-	-
Suriname	18	-	5	-	-	-	2	-	-	-	2	-	-	-
Uruguai	440	949	164	354	33	424	64	110	23	1	26	5	5	-
Venezuela	189	151	38	112	34	5	29	14	24	-	3	-	-	-
<b>Ásia</b>	<b>4.958</b>	<b>14.545</b>	<b>564</b>	<b>1.642</b>	<b>1.402</b>	<b>1.663</b>	<b>446</b>	<b>642</b>	<b>331</b>	<b>1.144</b>	<b>151</b>	<b>622</b>	<b>77</b>	<b>701</b>
China	1.272	34	163	9	209	4	119	1	172	-	36	1	24	-
Índia	556	1.028	62	384	58	321	78	116	42	37	40	10	11	9
Israel	606	371	118	223	105	110	78	7	38	-	23	-	9	-
Japão	1.344	293	69	18	927	241	80	28	21	-	10	-	3	-
República da Coreia	223	16	33	-	31	3	24	-	18	-	14	-	4	-
Outros países da Ásia	957	12.803	119	1.008	72	984	67	490	40	1.107	28	611	26	692
<b>Europa</b>	<b>33.264</b>	<b>47.803</b>	<b>6.992</b>	<b>5.252</b>	<b>4.810</b>	<b>4.539</b>	<b>4.199</b>	<b>3.111</b>	<b>1.403</b>	<b>2.038</b>	<b>513</b>	<b>1.334</b>	<b>386</b>	<b>1.303</b>
Alemanha	5.903	6.689	1.724	446	425	536	479	340	347	517	202	76	72	29
Áustria	1.120	1.710	73	34	114	91	115	109	9	10	5	1	-	-
Bélgica	635	733	85	77	81	155	73	32	19	-	8	-	4	-
Dinamarca	750	366	184	47	220	6	45	50	19	5	20	-	6	-
Espanha	2.168	2.477	539	139	457	65	214	253	260	39	19	32	19	27
Finlândia	121	29	31	3	14	5	13	1	4	-	-	-	2	-
França	3.728	4.958	866	156	377	369	1.018	503	68	80	71	71	19	79
Grécia	1.243	1.374	247	528	139	500	143	137	100	2	22	-	12	19
Holanda	1.244	829	405	68	167	106	183	28	61	9	7	-	17	2
Hungria	172	55	30	1	13	3	46	-	7	-	-	-	-	-
Inglaterra	7.369	6.154	1.526	1.312	1.467	410	893	317	148	93	27	57	114	52
Irlanda	302	190	80	66	47	9	27	13	3	1	-	-	3	-
Itália	3.188	3.997	426	424	444	701	466	352	111	30	7	25	10	100
Noruega	871	236	157	3	269	2	90	21	52	-	9	-	6	3
Polónia	505	697	84	315	80	203	40	10	19	3	23	5	10	2
Portugal	638	3.088	118	647	62	358	60	74	21	313	2	54	11	9
República Tcheca	163	14	34	-	31	4	19	-	6	-	-	-	2	-
Rússia	538	1.428	85	343	67	440	60	60	39	104	13	78	23	235
Suécia	472	129	56	7	45	10	35	9	17	-	-	-	-	-
Suíça	1.067	2.039	97	82	148	43	105	105	50	11	44	-	5	-
Outros países da Europa	1.067	10.611	145	554	143	523	75	697	43	821	34	935	51	746
<b>Oceania</b>	<b>1.196</b>	<b>947</b>	<b>439</b>	<b>273</b>	<b>166</b>	<b>251</b>	<b>201</b>	<b>97</b>	<b>25</b>	<b>-</b>	<b>-</b>	<b>30</b>	<b>2</b>	<b>-</b>
Austrália	968	825	383	263	97	232	165	71	19	-	-	20	-	-
Nova Zelândia	219	121	54	9	69	19	35	26	6	-	-	10	-	-
Outros países da Oceania	9	1	2	1	-	-	1	-	-	-	-	-	2	-
<b>Países não especificados</b>	<b>199</b>	<b>26</b>	<b>29</b>	<b>1</b>	<b>18</b>	<b>9</b>	<b>25</b>	<b>2</b>	<b>9</b>	<b>2</b>	<b>-</b>	<b>-</b>	<b>10</b>	<b>-</b>

Fonte: Departamento de Polícia Federal e Ministério do Turismo.

(Continua)

## 1- Chegadas de turistas ao Brasil

1.4 - Chegadas de turistas ao Brasil, segundo Continentes e países de residência permanente - Via marítima - 2008-2009

(Conclusão)

Continentes e países de residência permanente	Chegadas de turistas por via marítima											
	Julho		Agosto		Setembro		Outubro		Novembro		Dezembro	
	2008	2009	2008	2009	2008	2009	2008	2009	2008	2009	2008	2009
<b>Brasil</b>	<b>585</b>	<b>1.014</b>	<b>745</b>	<b>2.319</b>	<b>1.965</b>	<b>2.068</b>	<b>1.144</b>	<b>4.624</b>	<b>9.533</b>	<b>17.115</b>	<b>13.578</b>	<b>20.078</b>
<b>África</b>	<b>12</b>	<b>52</b>	<b>116</b>	<b>17</b>	<b>67</b>	<b>-</b>	<b>65</b>	<b>52</b>	<b>83</b>	<b>12</b>	<b>111</b>	<b>56</b>
África do Sul	9	52	110	12	53	-	65	7	23	10	65	33
Angola	-	-	3	2	-	-	-	-	20	-	10	-
Cabo Verde	3	-	-	-	-	-	-	-	11	-	6	-
Nigéria	-	-	2	-	2	-	-	-	15	-	13	-
Outros países da África	-	-	1	3	12	-	-	45	14	2	17	23
<b>América Central e Caribe</b>	<b>5</b>	<b>-</b>	<b>1</b>	<b>-</b>	<b>12</b>	<b>-</b>	<b>2</b>	<b>-</b>	<b>35</b>	<b>7</b>	<b>79</b>	<b>18</b>
Costa Rica	-	-	-	-	-	-	1	-	4	-	6	1
Cuba	4	-	-	-	3	-	-	-	14	-	17	-
Guatemala	-	-	-	-	-	-	1	-	4	2	14	3
Panamá	1	-	1	-	1	-	-	-	6	-	12	1
Outros países da América Central e Caribe	-	-	-	-	8	-	-	-	7	5	30	13
<b>América do Norte</b>	<b>36</b>	<b>20</b>	<b>10</b>	<b>10</b>	<b>1.546</b>	<b>5</b>	<b>236</b>	<b>209</b>	<b>416</b>	<b>357</b>	<b>4.160</b>	<b>2.324</b>
Canadá	-	-	-	-	7	-	2	6	139	48	706	583
Estados Unidos	36	20	10	10	1.537	5	230	203	240	290	3.305	1.698
México	-	-	-	-	2	-	4	-	37	19	149	43
<b>América do Sul</b>	<b>32</b>	<b>12</b>	<b>52</b>	<b>41</b>	<b>19</b>	<b>-</b>	<b>37</b>	<b>145</b>	<b>577</b>	<b>364</b>	<b>2.422</b>	<b>4.852</b>
Argentina	9	1	27	41	3	-	10	128	378	327	1.920	4.645
Bolívia	-	-	-	-	-	-	-	-	13	-	36	1
Chile	1	4	2	-	-	-	9	2	49	25	177	103
Colômbia	-	-	2	-	2	-	4	5	14	4	42	24
Equador	-	-	-	-	-	-	3	-	7	-	10	8
Guiana Francesa	-	-	-	-	-	-	3	-	3	-	6	-
Paraguai	-	-	-	-	-	-	-	5	34	-	72	4
Peru	13	6	16	-	6	-	-	-	27	-	36	6
República da Guiana	-	-	2	-	-	-	3	-	1	-	4	-
Suriname	-	-	-	-	-	-	-	-	-	-	9	-
Uruguai	8	1	-	-	-	-	1	5	31	4	85	45
Venezuela	1	-	3	-	8	-	4	-	20	4	25	16
<b>Ásia</b>	<b>137</b>	<b>438</b>	<b>119</b>	<b>933</b>	<b>57</b>	<b>573</b>	<b>263</b>	<b>700</b>	<b>476</b>	<b>2.392</b>	<b>935</b>	<b>3.095</b>
China	35	-	9	-	15	2	22	1	195	2	273	14
Índia	6	39	21	11	16	-	52	5	55	8	115	88
Israel	8	-	12	-	7	-	19	2	76	16	113	13
Japão	4	-	7	-	-	-	3	-	57	2	163	4
República da Coreia	-	-	2	-	2	-	8	-	24	-	63	13
Outros países da Ásia	84	399	68	922	17	571	159	692	69	2.364	208	2.963
<b>Europa</b>	<b>357</b>	<b>492</b>	<b>408</b>	<b>1.311</b>	<b>260</b>	<b>1.490</b>	<b>539</b>	<b>3.475</b>	<b>7.749</b>	<b>13.902</b>	<b>5.648</b>	<b>9.556</b>
Alemanha	38	42	43	35	43	88	66	429	1.299	2.402	1.165	1.749
Áustria	11	-	7	-	-	5	5	110	562	1.057	219	293
Bélgica	5	3	2	3	1	5	6	52	238	274	113	132
Dinamarca	13	-	22	-	6	-	30	85	59	100	126	73
Espanha	19	32	9	20	27	18	12	42	293	1.228	300	582
Finlândia	-	-	1	-	-	-	2	1	24	19	30	-
França	31	76	45	105	24	150	37	534	654	1.154	518	1.681
Grécia	17	44	51	54	22	-	65	24	136	60	289	6
Holanda	28	-	10	-	5	-	17	77	120	248	224	291
Hungria	1	-	-	-	-	-	12	2	30	33	33	16
Inglaterra	21	107	104	201	48	194	52	481	2.211	2.070	758	860
Irlanda	3	1	-	-	-	-	6	36	71	48	62	16
Itália	28	38	-	55	16	38	31	196	992	1.221	657	817
Noruega	71	2	14	-	5	-	20	10	72	182	106	13
Polónia	2	7	7	6	18	-	26	46	72	49	124	51
Portugal	2	-	4	5	7	3	9	10	147	846	195	769
República Tcheca	-	-	-	-	-	-	5	-	24	10	42	-
Rússia	6	-	5	-	6	-	23	2	60	43	151	123
Suécia	14	-	53	-	6	-	11	12	141	58	94	33
Suíça	12	-	5	3	6	5	7	276	346	845	242	669
Outros países da Europa	35	140	26	824	20	984	97	1.050	198	1.955	200	1.382
<b>Oceania</b>	<b>-</b>	<b>-</b>	<b>-</b>	<b>7</b>	<b>2</b>	<b>-</b>	<b>2</b>	<b>42</b>	<b>164</b>	<b>76</b>	<b>195</b>	<b>171</b>
Austrália	-	-	-	-	-	-	2	24	136	57	166	158
Nova Zelândia	-	-	-	7	-	-	-	18	28	19	27	13
Outros países da Oceania	-	-	-	-	2	-	-	-	-	-	2	-
<b>Países não especificados</b>	<b>6</b>	<b>-</b>	<b>39</b>	<b>-</b>	<b>2</b>	<b>-</b>	<b>-</b>	<b>1</b>	<b>33</b>	<b>5</b>	<b>28</b>	<b>6</b>

Fonte: Departamento de Polícia Federal e Ministério do Turismo.



## 1- Chegadas de turistas ao Brasil

1.5 - Chegadas de turistas ao Brasil, segundo Continentes e países de residência permanente - Via terrestre - 2008-2009

(Conclusão)

Continentes e países de residência permanente	Chegadas de turistas por via terrestre											
	Julho		Agosto		Setembro		Outubro		Novembro		Dezembro	
	2008	2009	2008	2009	2008	2009	2008	2009	2008	2009	2008	2009
<b>Brasil</b>	<b>68.349</b>	<b>64.093</b>	<b>64.594</b>	<b>52.707</b>	<b>57.936</b>	<b>69.488</b>	<b>65.212</b>	<b>81.312</b>	<b>79.555</b>	<b>76.336</b>	<b>120.639</b>	<b>101.488</b>
<b>África</b>	<b>88</b>	<b>86</b>	<b>90</b>	<b>73</b>	<b>69</b>	<b>110</b>	<b>88</b>	<b>282</b>	<b>93</b>	<b>125</b>	<b>158</b>	<b>272</b>
África do Sul	44	55	35	67	57	78	64	255	67	77	107	238
Angola	2	5	6	1	-	5	2	1	1	9	1	2
Cabo Verde	-	-	-	4	-	1	-	-	-	1	3	-
Nigéria	1	-	-	-	3	-	1	-	-	-	1	-
Outros países da África	41	26	49	1	9	26	21	26	25	38	46	32
<b>América Central e Caribe</b>	<b>197</b>	<b>194</b>	<b>204</b>	<b>153</b>	<b>140</b>	<b>205</b>	<b>313</b>	<b>288</b>	<b>260</b>	<b>226</b>	<b>181</b>	<b>204</b>
Costa Rica	59	83	43	51	35	130	133	142	81	71	46	80
Cuba	12	7	9	12	7	8	5	5	6	1	9	10
Guatemala	33	39	55	21	17	12	36	28	101	57	69	45
Panamá	9	11	22	26	20	33	32	21	16	46	17	29
Outros países da América Central e Caribe	84	54	75	43	61	22	107	92	56	51	40	40
<b>América do Norte</b>	<b>1.567</b>	<b>2.663</b>	<b>1.687</b>	<b>1.717</b>	<b>1.301</b>	<b>1.672</b>	<b>2.586</b>	<b>2.494</b>	<b>2.871</b>	<b>3.177</b>	<b>2.676</b>	<b>3.943</b>
Canadá	195	645	197	199	150	184	259	393	424	508	382	617
Estados Unidos	1.027	1.627	1.164	1.305	960	1.223	1.939	1.806	2.190	2.241	1.970	2.627
México	345	391	326	213	191	265	388	295	257	428	324	699
<b>América do Sul</b>	<b>55.762</b>	<b>48.784</b>	<b>47.634</b>	<b>36.407</b>	<b>44.856</b>	<b>53.343</b>	<b>46.650</b>	<b>58.754</b>	<b>55.877</b>	<b>48.654</b>	<b>101.562</b>	<b>74.654</b>
Argentina	26.290	30.409	22.125	21.542	20.222	29.536	24.290	39.212	30.432	26.057	50.766	43.538
Bolívia	3.140	3.077	3.288	2.553	2.476	1.994	2.555	1.454	2.753	1.376	4.777	1.698
Chile	3.400	1.066	1.289	655	2.409	2.240	1.849	1.092	2.431	1.908	6.427	3.795
Colômbia	1.064	929	964	680	1.000	766	1.410	1.637	1.073	1.420	1.584	2.566
Equador	177	278	275	330	172	328	182	460	229	366	236	281
Guiana Francesa	6	1	4	-	3	-	-	-	-	-	-	1
Paraguai	10.073	5.083	9.180	4.156	7.867	4.850	7.911	5.849	9.263	8.446	19.057	15.603
Peru	2.615	1.807	2.274	1.500	1.513	1.444	1.525	1.455	1.927	1.752	2.329	977
República da Guiana	356	-	310	-	263	-	258	-	254	-	449	-
Suriname	4	-	1	-	13	-	4	-	5	4	2	1
Uruguai	8.049	5.982	7.257	4.696	8.194	11.866	6.181	7.348	7.227	7.091	14.831	5.865
Venezuela	588	152	667	295	724	319	485	247	283	234	1.104	329
<b>Ásia</b>	<b>1.453</b>	<b>1.526</b>	<b>1.941</b>	<b>1.700</b>	<b>2.127</b>	<b>2.905</b>	<b>2.695</b>	<b>2.487</b>	<b>1.999</b>	<b>2.561</b>	<b>2.535</b>	<b>2.938</b>
China	64	166	75	190	94	197	67	380	73	406	224	367
Índia	38	30	37	29	12	32	28	67	44	58	42	70
Israel	216	305	374	351	404	691	904	589	493	615	887	727
Japão	499	525	725	700	1.208	1.606	1.163	1.047	962	879	699	767
República da Coreia	515	386	485	328	231	250	329	251	224	346	284	559
Outros países da Ásia	121	114	245	102	178	129	204	153	203	257	399	448
<b>Europa</b>	<b>8.765</b>	<b>10.164</b>	<b>12.317</b>	<b>12.033</b>	<b>8.684</b>	<b>10.140</b>	<b>12.005</b>	<b>15.689</b>	<b>17.733</b>	<b>20.580</b>	<b>12.428</b>	<b>18.308</b>
Alemanha	922	1.438	1.296	1.511	1.358	1.550	1.564	2.302	2.322	2.891	1.604	2.607
Áustria	141	179	135	200	95	223	169	262	278	345	211	236
Bélgica	222	430	173	195	135	251	170	365	383	454	302	423
Dinamarca	194	322	61	113	78	162	379	281	445	456	280	332
Espanha	1.630	1.662	3.344	2.620	2.287	2.478	3.362	4.420	4.685	5.892	2.833	3.949
Finlândia	15	51	35	34	22	40	113	61	144	173	81	111
França	965	1.451	1.268	1.755	635	900	1.082	1.582	1.696	2.472	1.410	2.289
Grécia	17	48	212	79	39	42	26	31	55	50	111	138
Holanda	500	875	340	453	286	385	506	762	972	920	843	967
Hungria	14	33	40	24	51	23	64	59	190	110	17	50
Inglaterra	2.029	1.536	2.318	1.727	1.461	1.468	1.867	1.897	2.392	2.038	1.691	1.900
Irlanda	658	450	765	380	515	277	430	387	517	417	362	360
Itália	450	692	1.236	2.123	727	1.103	804	1.541	1.353	1.985	1.049	2.210
Noruega	84	68	34	32	50	71	124	125	114	115	144	132
Polónia	95	114	128	131	111	219	139	200	464	251	127	209
Portugal	353	92	305	112	282	144	262	146	203	246	201	277
República Tcheca	26	69	69	39	42	52	74	131	115	96	30	106
Rússia	16	23	50	28	16	62	22	82	69	148	56	156
Suécia	103	95	38	49	86	141	110	195	253	337	338	400
Suiça	241	427	299	332	284	388	457	644	591	776	519	1.112
Outros países da Europa	90	109	171	96	124	161	281	216	492	408	219	344
<b>Oceania</b>	<b>502</b>	<b>676</b>	<b>701</b>	<b>624</b>	<b>751</b>	<b>1.113</b>	<b>862</b>	<b>1.318</b>	<b>709</b>	<b>1.012</b>	<b>1.080</b>	<b>1.169</b>
Austrália	369	533	537	465	565	817	667	1.044	552	781	884	969
Nova Zelândia	127	143	152	159	172	295	182	274	140	230	177	200
Outros países da Oceania	6	-	12	-	14	1	13	-	17	1	19	-
<b>Países não especificados</b>	<b>15</b>	<b>-</b>	<b>20</b>	<b>-</b>	<b>8</b>	<b>-</b>	<b>13</b>	<b>-</b>	<b>13</b>	<b>1</b>	<b>19</b>	<b>-</b>

Fonte: Departamento de Polícia Federal e Ministério do Turismo.

## 1- Chegadas de turistas ao Brasil

1.6 - Chegadas de turistas ao Brasil, segundo Continentes e países de residência permanente - Via fluvial - 2008-2009

Continentes e países de residência permanente	Chegadas de turistas por via fluvial													
	Total		Janeiro		Fevereiro		Março		Abril		Maio		Junho	
	2008	2009	2008	2009	2008	2009	2008	2009	2008	2009	2008	2009	2008	2009
<b>Brasil</b>	<b>40.260</b>	<b>38.634</b>	<b>9.356</b>	<b>8.991</b>	<b>4.584</b>	<b>5.788</b>	<b>2.990</b>	<b>3.826</b>	<b>2.769</b>	<b>2.788</b>	<b>1.556</b>	<b>2.869</b>	<b>1.113</b>	<b>1.701</b>
<b>África</b>	<b>141</b>	<b>33</b>	<b>15</b>	<b>13</b>	<b>16</b>	<b>12</b>	<b>8</b>	<b>-</b>	<b>5</b>	<b>-</b>	<b>19</b>	<b>-</b>	<b>3</b>	<b>-</b>
África do Sul	50	24	9	8	7	8	6	-	3	-	5	-	-	-
Angola	12	-	2	-	2	-	-	-	-	-	5	-	-	-
Cabo Verde	10	-	-	-	2	-	-	-	-	-	-	-	-	-
Nigéria	6	-	-	-	1	-	-	-	-	-	-	-	-	-
Outros países da África	63	9	4	5	4	4	2	-	2	-	9	-	3	-
<b>América Central e Caribe</b>	<b>93</b>	<b>28</b>	<b>5</b>	<b>4</b>	<b>11</b>	<b>16</b>	<b>7</b>	<b>8</b>	<b>3</b>	<b>-</b>	<b>10</b>	<b>-</b>	<b>7</b>	<b>-</b>
Costa Rica	3	-	1	-	2	-	-	-	-	-	-	-	-	-
Cuba	15	4	-	-	5	4	-	-	-	-	5	-	-	-
Guatemala	3	-	3	-	-	-	-	-	-	-	-	-	-	-
Panamá	-	-	-	-	-	-	-	-	-	-	-	-	-	-
Outros países da América Central e Caribe	72	24	1	4	4	12	7	8	3	-	5	-	7	-
<b>América do Norte</b>	<b>5.282</b>	<b>385</b>	<b>747</b>	<b>211</b>	<b>715</b>	<b>124</b>	<b>651</b>	<b>39</b>	<b>739</b>	<b>-</b>	<b>39</b>	<b>4</b>	<b>6</b>	<b>-</b>
Canadá	1.167	90	164	53	237	34	132	2	109	-	4	-	-	-
Estados Unidos	4.087	295	583	158	471	90	516	37	625	-	29	4	6	-
México	28	-	-	-	7	-	3	-	5	-	6	-	-	-
<b>América do Sul</b>	<b>26.146</b>	<b>32.311</b>	<b>6.244</b>	<b>7.495</b>	<b>2.629</b>	<b>4.997</b>	<b>1.815</b>	<b>3.115</b>	<b>1.053</b>	<b>2.407</b>	<b>1.031</b>	<b>2.634</b>	<b>951</b>	<b>1.458</b>
Argentina	14.067	8.157	4.936	4.057	1.855	1.541	1.175	442	640	362	479	163	394	120
Bolívia	109	8	5	-	5	8	60	-	2	-	3	-	-	-
Chile	36	9	4	-	4	9	4	-	3	-	3	-	2	-
Colômbia	102	88	3	4	9	20	7	16	6	-	5	-	-	16
Equador	32	20	5	-	2	-	13	-	1	-	5	-	-	-
Guiana Francesa	6.786	13.514	237	1.657	475	2.378	363	1.628	203	1.109	233	1.650	306	705
Paraguai	4.086	3.737	982	1.131	237	350	155	310	163	225	235	270	200	225
Peru	620	1.522	34	81	13	89	15	61	17	195	17	65	45	138
República da Guiana	99	4.246	15	329	9	442	11	469	10	452	14	433	1	209
Suriname	80	16	7	4	5	-	2	12	1	-	16	-	3	-
Uruguai	82	990	11	232	6	160	6	177	3	60	17	53	-	45
Venezuela	47	4	5	-	9	-	4	-	4	4	4	-	-	-
<b>Ásia</b>	<b>109</b>	<b>287</b>	<b>7</b>	<b>108</b>	<b>16</b>	<b>31</b>	<b>10</b>	<b>2</b>	<b>4</b>	<b>6</b>	<b>23</b>	<b>2</b>	<b>1</b>	<b>-</b>
China	9	-	-	-	1	-	3	-	-	-	2	-	-	-
Índia	24	200	4	25	7	29	-	-	1	6	12	2	-	-
Israel	13	-	2	-	3	-	-	-	-	-	-	-	-	-
Japão	29	12	-	12	1	-	6	-	3	-	5	-	1	-
República da Coreia	14	4	-	4	-	-	1	-	-	-	-	-	-	-
Outros países da Ásia	20	71	1	67	4	2	-	2	-	-	4	-	-	-
<b>Europa</b>	<b>8.151</b>	<b>5.570</b>	<b>2.288</b>	<b>1.160</b>	<b>1.189</b>	<b>594</b>	<b>495</b>	<b>656</b>	<b>804</b>	<b>375</b>	<b>423</b>	<b>229</b>	<b>145</b>	<b>243</b>
Alemanha	550	200	102	46	73	55	46	13	46	-	63	4	9	4
Áustria	73	4	8	4	4	-	4	-	-	-	7	-	-	-
Bélgica	139	24	20	-	7	18	8	6	17	-	18	-	3	-
Dinamarca	87	4	7	-	3	4	3	-	9	-	9	-	-	-
Espanha	164	14	17	2	11	-	6	-	11	-	26	-	3	12
Finlândia	41	-	3	-	4	-	-	-	1	-	11	-	-	-
França	2.300	1.364	37	166	125	222	95	127	84	120	103	93	115	73
Grécia	144	52	26	52	11	-	14	-	22	-	34	-	1	-
Holanda	132	8	17	-	19	4	9	4	3	-	23	-	4	-
Hungria	28	-	6	-	2	-	2	-	-	-	8	-	-	-
Inglaterra	3.648	2.434	1.932	853	812	209	266	427	518	177	12	45	1	57
Irlanda	46	12	15	-	8	6	3	6	3	-	6	-	-	-
Itália	170	20	9	-	9	8	11	-	41	-	17	-	4	-
Noruega	44	12	6	-	14	8	-	-	-	-	9	-	-	4
Polónia	79	-	9	-	6	-	7	-	5	-	11	-	-	-
Portugal	98	4	10	4	8	-	5	-	9	-	10	-	-	-
República Tcheca	25	24	4	-	4	16	1	-	-	-	12	-	-	-
Rússia	53	-	11	-	7	-	-	-	-	-	15	-	-	-
Suécia	112	16	13	-	30	6	9	6	18	-	9	-	-	-
Suiça	85	27	23	15	7	-	2	12	6	-	7	-	-	-
Outros países da Europa	133	1.351	13	18	25	38	4	55	11	78	13	87	5	93
<b>Oceania</b>	<b>337</b>	<b>20</b>	<b>50</b>	<b>-</b>	<b>8</b>	<b>14</b>	<b>4</b>	<b>6</b>	<b>161</b>	<b>-</b>	<b>10</b>	<b>-</b>	<b>-</b>	<b>-</b>
Austrália	206	12	47	-	8	6	4	6	75	-	4	-	-	-
Nova Zelândia	127	-	3	-	-	-	-	-	86	-	2	-	-	-
Outros países da Oceania	4	8	-	-	-	8	-	-	-	-	4	-	-	-
<b>Países não especificados</b>	<b>1</b>	<b>-</b>	<b>-</b>	<b>-</b>	<b>-</b>	<b>-</b>	<b>-</b>	<b>-</b>	<b>-</b>	<b>-</b>	<b>1</b>	<b>-</b>	<b>-</b>	<b>-</b>

Fonte: Departamento de Polícia Federal e Ministério do Turismo.

(Continua)

## 1- Chegadas de turistas ao Brasil

1.6 - Chegadas de turistas ao Brasil, segundo Continentes e países de residência permanente - Via fluvial - 2008-2009

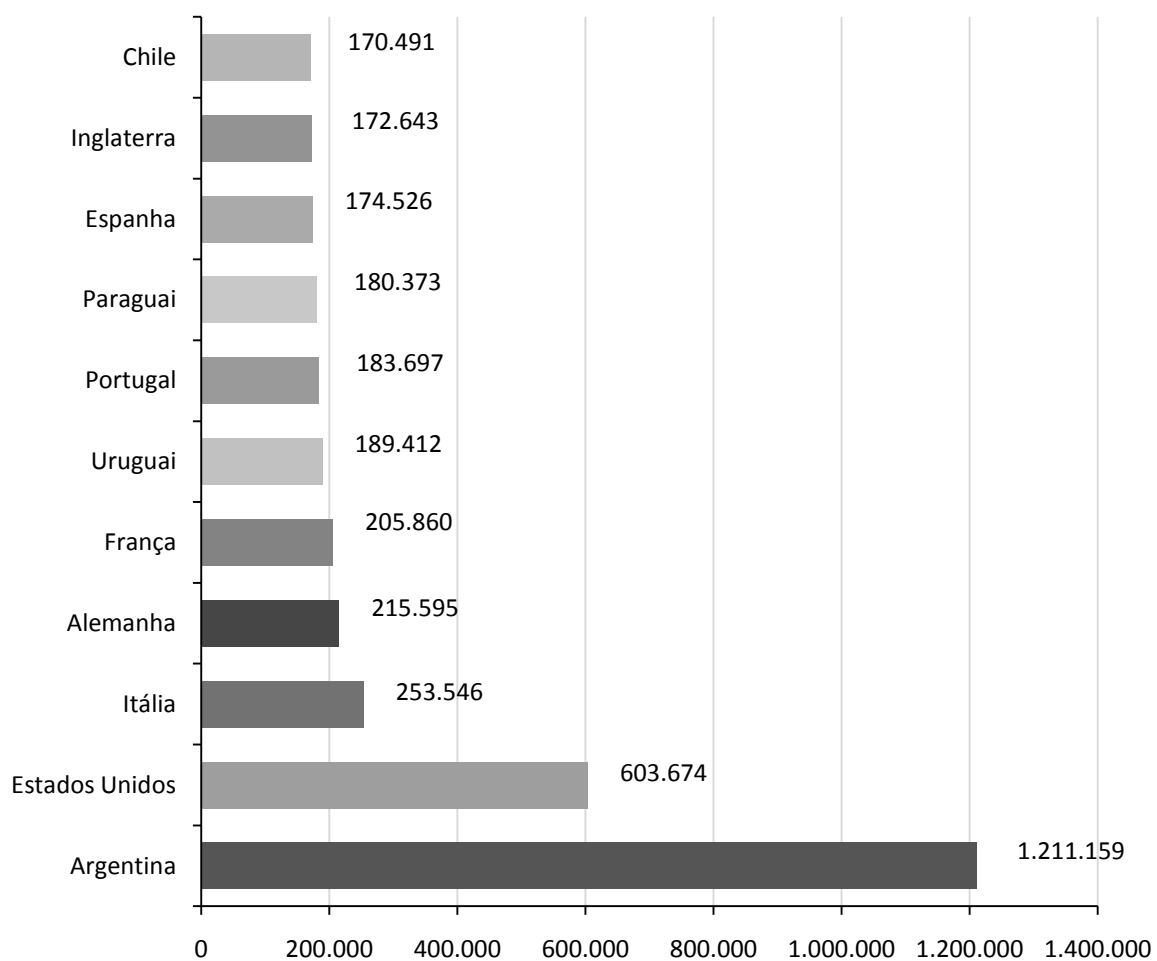
(Conclusão)

Continentes e países de residência permanente	Chegadas de turistas por via fluvial											
	Julho		Agosto		Setembro		Outubro		Novembro		Dezembro	
	2008	2009	2008	2009	2008	2009	2008	2009	2008	2009	2008	2009
<b>Brasil</b>	<b>3.783</b>	<b>1.516</b>	<b>2.587</b>	<b>1.625</b>	<b>1.419</b>	<b>2.025</b>	<b>3.069</b>	<b>1.994</b>	<b>1.433</b>	<b>2.566</b>	<b>5.601</b>	<b>2.945</b>
<b>África</b>	<b>7</b>	<b>8</b>	<b>5</b>	<b>-</b>	<b>2</b>	<b>-</b>	<b>17</b>	<b>-</b>	<b>6</b>	<b>-</b>	<b>38</b>	<b>-</b>
África do Sul	1	8	-	-	-	-	2	-	4	-	13	-
Angola	-	-	-	-	-	-	3	-	-	-	-	-
Cabo Verde	-	-	-	-	1	-	2	-	-	-	5	-
Nigéria	-	-	-	-	-	-	-	-	1	-	4	-
Outros países da África	6	-	5	-	1	-	10	-	1	-	16	-
<b>América Central e Caribe</b>	<b>12</b>	<b>-</b>	<b>8</b>	<b>-</b>	<b>-</b>	<b>-</b>	<b>9</b>	<b>-</b>	<b>8</b>	<b>-</b>	<b>13</b>	<b>-</b>
Costa Rica	-	-	-	-	-	-	-	-	-	-	-	-
Cuba	-	-	1	-	-	-	-	-	-	-	4	-
Guatemala	-	-	-	-	-	-	-	-	-	-	-	-
Panamá	-	-	-	-	-	-	-	-	-	-	-	-
Outros países da América Central e Caribe	12	-	7	-	-	-	9	-	8	-	9	-
<b>América do Norte</b>	<b>52</b>	<b>-</b>	<b>14</b>	<b>-</b>	<b>11</b>	<b>-</b>	<b>830</b>	<b>1</b>	<b>14</b>	<b>2</b>	<b>1.464</b>	<b>4</b>
Canadá	-	-	6	-	-	-	293	1	1	-	221	-
Estados Unidos	52	-	8	-	11	-	537	-	13	2	1.236	4
México	-	-	-	-	-	-	-	-	-	-	7	-
<b>América do Sul</b>	<b>3.051</b>	<b>1.220</b>	<b>1.968</b>	<b>1.267</b>	<b>1.291</b>	<b>1.710</b>	<b>1.628</b>	<b>1.534</b>	<b>1.226</b>	<b>2.111</b>	<b>3.259</b>	<b>2.363</b>
Argentina	776	151	519	190	645	456	696	202	442	211	1.510	262
Bolívia	18	-	1	-	4	-	3	-	1	-	7	-
Chile	2	-	5	-	-	-	1	-	-	-	8	-
Colômbia	7	16	4	-	1	-	6	-	-	16	54	-
Equador	-	-	-	-	-	-	-	-	-	-	6	20
Guiana Francesa	1.510	349	1.036	424	352	473	569	701	453	1.172	1.049	1.268
Paraguai	569	202	200	208	235	155	289	141	309	209	512	311
Peru	135	183	195	93	38	207	30	130	18	146	63	134
República da Guiana	9	288	-	315	-	357	10	301	2	317	18	334
Suriname	4	-	7	-	16	-	8	-	-	-	11	-
Uruguai	18	31	-	37	-	62	11	59	1	40	9	34
Venezuela	3	-	1	-	-	-	5	-	-	-	12	-
<b>Ásia</b>	<b>27</b>	<b>2</b>	<b>1</b>	<b>-</b>	<b>4</b>	<b>4</b>	<b>5</b>	<b>44</b>	<b>4</b>	<b>13</b>	<b>7</b>	<b>75</b>
China	-	-	-	-	-	-	-	-	-	-	3	-
Índia	-	2	-	-	-	4	-	44	-	13	-	75
Israel	3	-	-	-	-	-	3	-	1	-	1	-
Japão	9	-	-	-	4	-	-	-	-	-	-	-
República da Coreia	13	-	-	-	-	-	-	-	-	-	-	-
Outros países da Ásia	2	-	1	-	-	-	2	-	3	-	3	-
<b>Europa</b>	<b>633</b>	<b>286</b>	<b>590</b>	<b>358</b>	<b>111</b>	<b>311</b>	<b>497</b>	<b>415</b>	<b>174</b>	<b>440</b>	<b>802</b>	<b>503</b>
Alemanha	56	-	1	17	2	4	61	31	22	2	69	24
Áustria	8	-	-	-	-	-	24	-	5	-	13	-
Bélgica	21	-	9	-	1	-	15	-	9	-	11	-
Dinamarca	5	-	-	-	-	-	4	-	1	-	46	-
Espanha	17	-	20	-	3	-	11	-	7	-	32	-
Finlândia	6	-	-	-	-	-	14	-	-	-	2	-
França	408	49	541	130	80	45	240	57	74	138	398	144
Grécia	2	-	-	-	-	-	3	-	-	-	31	-
Holanda	9	-	4	-	9	-	10	-	8	-	17	-
Hungria	2	-	1	-	-	-	4	-	-	-	3	-
Inglaterra	14	69	4	83	-	114	27	146	9	120	53	134
Irlanda	5	-	-	-	-	-	3	-	1	-	2	-
Itália	16	12	1	-	-	-	10	-	8	-	44	-
Noruega	4	-	-	-	-	-	7	-	1	-	3	-
Polónia	9	-	1	-	-	-	9	-	7	-	15	-
Portugal	17	-	3	-	4	-	3	-	7	-	22	-
República Tcheca	-	2	-	-	-	2	4	-	-	4	-	-
Rússia	-	-	-	-	-	-	14	-	-	-	6	-
Suécia	6	-	-	-	3	-	9	-	9	-	6	4
Suiça	10	-	4	-	8	-	4	-	1	-	13	-
Outros países da Europa	18	154	1	128	1	146	21	181	5	176	16	197
<b>Oceania</b>	<b>1</b>	<b>-</b>	<b>1</b>	<b>-</b>	<b>-</b>	<b>-</b>	<b>83</b>	<b>-</b>	<b>1</b>	<b>-</b>	<b>18</b>	<b>-</b>
Austrália	-	-	-	-	-	-	54	-	1	-	13	-
Nova Zelândia	1	-	1	-	-	-	29	-	-	-	5	-
Outros países da Oceania	-	-	-	-	-	-	-	-	-	-	-	-
<b>Países não especificados</b>	<b>-</b>	<b>-</b>	<b>-</b>	<b>-</b>	<b>-</b>	<b>-</b>	<b>-</b>	<b>-</b>	<b>-</b>	<b>-</b>	<b>-</b>	<b>-</b>

Fonte: Departamento de Polícia Federal e Ministério do Turismo.

## Turismo receptivo

Principais mercados emissores de turistas para o Brasil - 2009



Fonte: Departamento de Polícia Federal e Ministério do Turismo.

2. Chegadas de turistas ao Brasil, por  
Unidades da Federação e vias de acesso,  
segundo Continentes e países de residência  
permanente - 2008-2009



## 2.1 - Chegadas de turistas pelo Amazonas

## 2.1.1 - Chegadas de turistas pelo Amazonas, por vias de acesso, segundo Continentes e países de residência permanente - 2008-2009

Continentes e países de residência permanente	Chegadas de turistas									
	Total		Vias de acesso							
			Aérea		Marítima		Terrestre		Fluvial	
	2008	2009	2008	2009	2008	2009	2008	2009	2008	2009
<b>Total</b>	<b>34.574</b>	<b>37.135</b>	<b>25.086</b>	<b>32.807</b>	-	-	<b>9.488</b>	<b>4.328</b>	-	-
<b>África</b>	<b>83</b>	<b>56</b>	<b>60</b>	<b>54</b>	-	-	<b>23</b>	<b>2</b>	-	-
África do Sul	53	23	35	21	-	-	18	2	-	-
Angola	2	4	2	4	-	-	-	-	-	-
Cabo Verde	1	2	1	2	-	-	-	-	-	-
Nigéria	3	3	3	3	-	-	-	-	-	-
Outros países da África	24	24	19	24	-	-	5	-	-	-
<b>América Central e Caribe</b>	<b>963</b>	<b>461</b>	<b>916</b>	<b>459</b>	-	-	<b>47</b>	<b>2</b>	-	-
Costa Rica	176	69	172	69	-	-	4	-	-	-
Cuba	176	113	174	111	-	-	2	2	-	-
Guatemala	68	34	63	34	-	-	5	-	-	-
Panamá	202	121	198	121	-	-	4	-	-	-
Outros países da América Central e Caribe	341	124	309	124	-	-	32	-	-	-
<b>América do Norte</b>	<b>14.944</b>	<b>18.945</b>	<b>14.544</b>	<b>18.802</b>	-	-	<b>400</b>	<b>143</b>	-	-
Canadá	898	878	837	837	-	-	61	41	-	-
Estados Unidos	13.478	17.833	13.178	17.731	-	-	300	102	-	-
México	568	234	529	234	-	-	39	-	-	-
<b>América do Sul</b>	<b>12.442</b>	<b>9.451</b>	<b>5.358</b>	<b>6.006</b>	-	-	<b>7.084</b>	<b>3.445</b>	-	-
Argentina	466	144	238	106	-	-	228	38	-	-
Bolívia	33	3.476	27	3.465	-	-	6	11	-	-
Chile	105	56	26	47	-	-	79	9	-	-
Colômbia	3.557	2.424	559	484	-	-	2.998	1.940	-	-
Equador	1.122	238	1.098	199	-	-	24	39	-	-
Guiana Francesa	9	19	5	-	-	-	4	19	-	-
Paraguai	43	134	41	45	-	-	2	89	-	-
Peru	3.903	1.510	181	237	-	-	3.722	1.273	-	-
República da Guiana	19	7	19	7	-	-	-	-	-	-
Suriname	4	3	3	3	-	-	1	-	-	-
Uruguai	82	50	74	44	-	-	8	6	-	-
Venezuela	3.099	1.390	3.087	1.369	-	-	12	21	-	-
<b>Ásia</b>	<b>1.972</b>	<b>1.363</b>	<b>1.673</b>	<b>1.313</b>	-	-	<b>299</b>	<b>50</b>	-	-
China	237	193	235	193	-	-	2	-	-	-
Índia	81	56	80	56	-	-	1	-	-	-
Israel	303	97	68	61	-	-	235	36	-	-
Japão	643	627	621	619	-	-	22	8	-	-
República da Coreia	467	283	447	279	-	-	20	4	-	-
Outros países da Ásia	241	107	222	105	-	-	19	2	-	-
<b>Europa</b>	<b>3.854</b>	<b>6.504</b>	<b>2.367</b>	<b>5.867</b>	-	-	<b>1.487</b>	<b>637</b>	-	-
Alemanha	447	661	255	509	-	-	192	152	-	-
Áustria	69	64	36	47	-	-	33	17	-	-
Bélgica	39	53	23	40	-	-	16	13	-	-
Dinamarca	44	34	30	28	-	-	14	6	-	-
Espanha	358	169	180	136	-	-	178	33	-	-
Finlândia	122	77	113	40	-	-	9	37	-	-
França	468	311	264	247	-	-	204	64	-	-
Grécia	36	20	33	20	-	-	3	-	-	-
Holanda	295	107	220	90	-	-	75	17	-	-
Hungria	8	10	7	10	-	-	1	-	-	-
Inglaterra	814	844	493	711	-	-	321	133	-	-
Irlanda	118	84	56	53	-	-	62	31	-	-
Itália	323	1.914	200	1.873	-	-	123	41	-	-
Noruega	53	18	39	18	-	-	14	-	-	-
Polónia	58	34	12	30	-	-	46	4	-	-
Portugal	77	1.799	68	1.790	-	-	9	9	-	-
República Tcheca	16	10	6	6	-	-	10	4	-	-
Rússia	37	34	21	32	-	-	16	2	-	-
Suécia	182	82	120	54	-	-	62	28	-	-
Suiça	215	128	132	92	-	-	83	36	-	-
Outros países da Europa	75	51	59	41	-	-	16	10	-	-
<b>Oceania</b>	<b>316</b>	<b>355</b>	<b>168</b>	<b>306</b>	-	-	<b>148</b>	<b>49</b>	-	-
Austrália	280	330	152	283	-	-	128	47	-	-
Nova Zelândia	35	25	15	23	-	-	20	2	-	-
Outros países da Oceania	1	-	1	-	-	-	-	-	-	-
<b>Países não especificados</b>	<b>-</b>	<b>-</b>	<b>-</b>	<b>-</b>	<b>-</b>	<b>-</b>	<b>-</b>	<b>-</b>	<b>-</b>	<b>-</b>

## 2.1 - Chegadas de turistas pelo Amazonas

## 2.1.2 - Chegadas de turistas pelo Amazonas, segundo Continentes e países de residência permanente - 2008-2009

Continentes e países de residência permanente	Chegadas de turistas													
	Total		Janeiro		Fevereiro		Março		Abril		Maio		Junho	
	2008	2009	2008	2009	2008	2009	2008	2009	2008	2009	2008	2009	2008	2009
<b>Total</b>	<b>34.574</b>	<b>37.135</b>	<b>4.385</b>	<b>4.524</b>	<b>2.675</b>	<b>5.037</b>	<b>3.137</b>	<b>4.885</b>	<b>3.124</b>	<b>2.284</b>	<b>2.523</b>	<b>1.564</b>	<b>2.614</b>	<b>2.763</b>
<b>África</b>	<b>83</b>	<b>56</b>	<b>25</b>	<b>11</b>	<b>1</b>	<b>13</b>	<b>5</b>	<b>4</b>	<b>4</b>	<b>2</b>	<b>7</b>	<b>3</b>	<b>8</b>	<b>2</b>
África do Sul	53	23	19	8	-	-	1	1	1	1	4	2	2	1
Angola	2	4	-	-	-	-	-	1	-	1	-	-	-	1
Cabo Verde	1	2	-	-	-	-	-	-	-	-	-	-	1	-
Nigéria	3	3	-	1	1	-	-	-	-	-	-	1	1	-
Outros países da África	24	24	6	2	-	13	4	2	3	-	3	-	4	-
<b>América Central e Caribe</b>	<b>963</b>	<b>461</b>	<b>70</b>	<b>41</b>	<b>27</b>	<b>66</b>	<b>86</b>	<b>25</b>	<b>125</b>	<b>27</b>	<b>141</b>	<b>16</b>	<b>76</b>	<b>28</b>
Costa Rica	176	69	22	9	5	11	8	3	21	6	23	3	11	2
Cuba	176	113	20	6	6	20	13	6	17	2	14	7	20	5
Guatemala	68	34	6	4	1	7	4	1	29	1	3	-	3	1
Panamá	202	121	14	9	3	9	12	8	45	7	35	5	9	13
Outros países da América Central e Caribe	341	124	8	13	12	19	49	7	13	11	66	1	33	7
<b>América do Norte</b>	<b>14.944</b>	<b>18.945</b>	<b>2.103</b>	<b>1.921</b>	<b>1.283</b>	<b>1.795</b>	<b>1.457</b>	<b>2.377</b>	<b>1.375</b>	<b>1.184</b>	<b>937</b>	<b>897</b>	<b>1.156</b>	<b>1.799</b>
Canadá	898	878	145	119	123	139	113	106	71	84	23	31	41	44
Estados Unidos	13.478	17.833	1.929	1.791	1.137	1.634	1.251	2.252	1.271	1.090	870	857	1.080	1.733
México	568	234	29	11	23	22	93	19	33	10	44	9	35	22
<b>América do Sul</b>	<b>12.442</b>	<b>9.451</b>	<b>1.293</b>	<b>1.548</b>	<b>895</b>	<b>1.884</b>	<b>1.016</b>	<b>1.363</b>	<b>1.049</b>	<b>582</b>	<b>905</b>	<b>346</b>	<b>960</b>	<b>320</b>
Argentina	466	144	66	30	36	21	37	7	17	6	25	5	41	4
Bolívia	33	3.476	-	586	1	428	1	283	6	118	-	105	1	90
Chile	105	56	12	7	39	11	11	8	3	5	3	3	7	3
Colômbia	3.557	2.424	419	342	341	928	288	591	318	129	317	43	244	59
Equador	1.122	238	6	1	20	14	13	26	110	6	25	13	267	20
Guiana Francesa	9	19	5	2	-	13	1	2	-	2	1	-	-	-
Paraguai	43	134	-	26	-	-	5	-	7	8	1	-	4	-
Peru	3.903	1.510	536	295	384	336	279	374	377	189	283	57	217	40
República da Guiana	19	7	-	-	1	-	1	-	2	2	-	1	1	-
Suriname	4	3	-	2	-	-	-	-	2	-	1	-	-	-
Uruguai	82	50	5	21	3	6	27	1	10	2	6	2	11	1
Venezuela	3.099	1.390	244	236	70	127	353	71	197	115	243	117	167	103
<b>Ásia</b>	<b>1.972</b>	<b>1.363</b>	<b>333</b>	<b>81</b>	<b>212</b>	<b>93</b>	<b>191</b>	<b>141</b>	<b>198</b>	<b>113</b>	<b>138</b>	<b>105</b>	<b>140</b>	<b>90</b>
China	237	193	22	8	6	42	36	4	22	3	4	11	46	1
Índia	81	56	2	3	1	1	10	12	17	1	4	6	1	1
Israel	303	97	67	9	103	5	14	31	2	5	4	5	18	8
Japão	643	627	119	43	57	28	70	64	67	47	40	47	41	49
República da Coreia	467	283	100	9	24	11	39	20	65	48	79	23	21	27
Outros países da Ásia	241	107	23	9	21	6	22	10	25	9	7	13	13	4
<b>Europa</b>	<b>3.854</b>	<b>6.504</b>	<b>488</b>	<b>904</b>	<b>247</b>	<b>1.179</b>	<b>369</b>	<b>922</b>	<b>348</b>	<b>369</b>	<b>373</b>	<b>192</b>	<b>237</b>	<b>329</b>
Alemanha	447	661	55	67	32	331	47	101	41	24	49	15	32	23
Áustria	69	64	10	11	-	16	9	18	1	1	1	1	4	1
Bélgica	39	53	1	2	-	5	8	11	3	1	4	3	1	3
Dinamarca	44	34	7	6	6	4	5	6	-	4	1	1	-	2
Espanha	358	169	34	16	29	28	28	17	39	7	28	9	14	12
Finlândia	122	77	29	3	10	41	13	3	29	2	11	2	2	5
França	468	311	64	44	32	43	52	41	39	27	38	14	21	12
Grécia	36	20	6	2	1	2	8	1	6	3	3	1	2	2
Holanda	295	107	31	8	17	13	19	26	38	5	118	5	9	8
Hungria	8	10	2	1	1	1	-	1	-	-	-	1	1	1
Inglaterra	814	844	99	109	58	150	80	265	59	62	46	15	42	47
Irlanda	118	84	13	10	3	17	15	15	6	12	8	3	13	6
Itália	323	1.914	26	221	25	249	20	232	35	122	13	98	24	86
Noruega	53	18	22	1	6	2	2	1	5	1	3	4	1	-
Polónia	58	34	4	9	-	-	4	4	-	-	3	1	-	3
Portugal	77	1.799	7	323	4	237	8	134	5	79	4	-	9	105
República Tcheca	16	10	-	3	2	4	-	-	-	-	1	-	2	1
Rússia	37	34	13	3	-	6	11	3	-	1	3	8	-	2
Suécia	182	82	26	30	4	11	11	13	11	2	15	3	39	5
Suíça	215	128	27	21	10	13	24	24	17	10	19	8	21	4
Outros países da Europa	75	51	12	14	7	6	5	6	14	6	5	-	-	1
<b>Oceania</b>	<b>316</b>	<b>355</b>	<b>73</b>	<b>18</b>	<b>10</b>	<b>7</b>	<b>13</b>	<b>53</b>	<b>25</b>	<b>7</b>	<b>22</b>	<b>5</b>	<b>37</b>	<b>195</b>
Austrália	280	330	73	15	8	5	13	52	23	7	18	3	35	184
Nova Zelândia	35	25	-	3	2	2	-	1	2	-	4	2	2	11
Outros países da Oceania	1	-	-	-	-	-	-	-	-	-	-	-	-	-
<b>Países não especificados</b>	<b>-</b>	<b>-</b>	<b>-</b>	<b>-</b>	<b>-</b>	<b>-</b>	<b>-</b>	<b>-</b>	<b>-</b>	<b>-</b>	<b>-</b>	<b>-</b>	<b>-</b>	<b>-</b>

## 2.1 - Chegadas de turistas pelo Amazonas

## 2.1.2 - Chegadas de turistas pelo Amazonas, segundo Continentes e países de residência permanente - 2008-2009

(Conclusão)

Continentes e países de residência permanente	Chegadas de turistas											
	Julho		Agosto		Setembro		Outubro		Novembro		Dezembro	
	2008	2009	2008	2009	2008	2009	2008	2009	2008	2009	2008	2009
<b>Total</b>	<b>2.784</b>	<b>3.005</b>	<b>2.835</b>	<b>2.546</b>	<b>2.666</b>	<b>2.091</b>	<b>2.406</b>	<b>2.417</b>	<b>2.268</b>	<b>2.863</b>	<b>3.157</b>	<b>3.156</b>
<b>África</b>	<b>14</b>	<b>2</b>	<b>2</b>	<b>4</b>	<b>4</b>	<b>7</b>	<b>2</b>	<b>5</b>	<b>7</b>	<b>2</b>	<b>4</b>	<b>1</b>
África do Sul	12	1	-	-	4	5	-	2	7	2	3	-
Angola	-	-	-	1	-	-	2	-	-	-	-	-
Cabo Verde	-	1	-	-	-	-	-	1	-	-	-	-
Nigéria	1	-	-	-	-	-	-	-	-	-	-	-
Outros países da África	1	-	2	3	-	2	-	1	-	-	1	1
<b>América Central e Caribe</b>	<b>63</b>	<b>39</b>	<b>59</b>	<b>43</b>	<b>63</b>	<b>32</b>	<b>76</b>	<b>46</b>	<b>88</b>	<b>54</b>	<b>89</b>	<b>44</b>
Costa Rica	13	5	13	7	4	4	18	4	23	5	15	10
Cuba	25	9	8	12	13	11	10	10	16	16	14	9
Guatemala	4	3	1	1	11	2	4	2	1	8	1	4
Panamá	10	14	14	17	17	8	8	11	21	12	14	8
Outros países da América Central e Caribe	11	8	23	6	18	7	36	19	27	13	45	13
<b>América do Norte</b>	<b>1.150</b>	<b>1.780</b>	<b>1.014</b>	<b>1.307</b>	<b>941</b>	<b>959</b>	<b>1.073</b>	<b>1.326</b>	<b>938</b>	<b>1.548</b>	<b>1.517</b>	<b>2.052</b>
Canadá	23	36	43	12	70	21	61	48	67	63	118	175
Estados Unidos	1.076	1.718	933	1.261	795	914	978	1.262	830	1.463	1.328	1.858
México	51	26	38	34	76	24	34	16	41	22	71	19
<b>América do Sul</b>	<b>1.155</b>	<b>680</b>	<b>1.200</b>	<b>526</b>	<b>1.278</b>	<b>519</b>	<b>849</b>	<b>565</b>	<b>831</b>	<b>561</b>	<b>1.011</b>	<b>557</b>
Argentina	57	18	38	14	32	14	29	9	33	9	55	7
Bolívia	5	333	3	201	12	235	3	383	1	274	-	440
Chile	6	6	5	2	1	1	7	4	3	4	8	2
Colômbia	201	95	276	93	414	73	308	19	194	22	237	30
Equador	441	21	50	12	119	25	25	79	40	17	6	4
Guiana Francesa	1	-	1	-	-	-	-	-	-	-	-	-
Paraguai	4	2	2	-	3	-	5	2	4	92	8	4
Peru	261	35	436	22	247	34	317	33	289	54	277	41
República da Guiana	4	2	-	1	5	1	2	-	3	-	-	-
Suriname	-	-	-	-	-	-	-	1	1	-	-	-
Uruguai	3	-	1	10	4	-	8	3	1	4	3	-
Venezuela	172	168	388	171	441	136	145	32	262	85	417	29
<b>Ásia</b>	<b>109</b>	<b>125</b>	<b>121</b>	<b>163</b>	<b>135</b>	<b>130</b>	<b>141</b>	<b>85</b>	<b>122</b>	<b>142</b>	<b>132</b>	<b>95</b>
China	-	4	11	16	25	1	14	20	16	67	35	16
Índia	7	13	11	7	4	3	2	1	7	5	15	3
Israel	13	5	15	6	8	4	48	4	6	3	5	12
Japão	38	48	41	95	46	82	47	38	30	43	47	43
República da Coreia	29	45	32	29	32	23	18	18	10	13	18	17
Outros países da Ásia	22	10	11	10	20	17	12	4	53	11	12	4
<b>Europa</b>	<b>285</b>	<b>374</b>	<b>395</b>	<b>493</b>	<b>225</b>	<b>433</b>	<b>244</b>	<b>374</b>	<b>253</b>	<b>537</b>	<b>390</b>	<b>398</b>
Alemanha	24	22	26	13	25	21	34	12	38	15	44	17
Áustria	4	5	15	2	6	-	6	1	6	4	7	4
Bélgica	2	1	6	8	4	9	7	3	3	6	-	1
Dinamarca	-	2	2	1	-	3	5	1	10	2	8	2
Espanha	35	14	49	23	24	9	21	18	32	8	25	8
Finlândia	3	3	3	5	7	2	5	4	8	5	2	2
França	20	22	67	25	26	9	37	4	24	62	48	8
Grécia	2	3	2	-	3	5	-	-	-	-	3	1
Holanda	14	5	11	4	9	19	13	7	4	5	12	2
Hungria	-	1	2	4	1	-	-	-	-	-	1	-
Inglaterra	91	46	91	34	42	22	45	18	43	51	118	25
Irlanda	10	4	15	5	7	4	11	2	3	3	14	3
Itália	20	122	68	220	13	184	17	86	21	184	41	110
Noruega	6	-	2	3	3	2	-	-	-	1	3	3
Polónia	-	1	6	-	1	-	9	-	27	5	4	11
Portugal	7	105	3	132	6	132	8	210	8	158	8	184
República Tcheca	1	-	-	-	-	-	-	-	4	-	6	2
Rússia	1	-	4	2	-	3	2	-	3	2	-	4
Suécia	10	3	6	2	25	2	17	2	1	6	17	3
Suíça	28	14	14	8	16	5	3	6	14	12	22	3
Outros países da Europa	7	1	3	2	7	2	4	-	4	8	7	5
<b>Oceania</b>	<b>8</b>	<b>5</b>	<b>44</b>	<b>10</b>	<b>20</b>	<b>11</b>	<b>21</b>	<b>16</b>	<b>29</b>	<b>19</b>	<b>14</b>	<b>9</b>
Austrália	5	5	32	10	17	10	15	16	28	16	13	7
Nova Zelândia	3	-	11	-	3	1	6	-	1	3	1	2
Outros países da Oceania	-	-	1	-	-	-	-	-	-	-	-	-
<b>Países não especificados</b>	<b>-</b>	<b>-</b>	<b>-</b>	<b>-</b>	<b>-</b>	<b>-</b>	<b>-</b>	<b>-</b>	<b>-</b>	<b>-</b>	<b>-</b>	<b>-</b>

## 2.1 - Chegadas de turistas pelo Amazonas

## 2.1.3 - Chegadas de turistas pelo Amazonas, segundo Continentes e países de residência permanente - Via aérea - 2008-2009

Continentes e países de residência permanente	Chegadas de turistas por via aérea													
	Total		Janeiro		Fevereiro		Março		Abril		Maio		Junho	
	2008	2009	2008	2009	2008	2009	2008	2009	2008	2009	2008	2009	2008	2009
<b>Total</b>	<b>25.086</b>	<b>32.807</b>	<b>3.112</b>	<b>3.662</b>	<b>1.656</b>	<b>3.569</b>	<b>2.434</b>	<b>3.609</b>	<b>2.392</b>	<b>1.939</b>	<b>1.792</b>	<b>1.495</b>	<b>1.980</b>	<b>2.704</b>
<b>África</b>	<b>60</b>	<b>54</b>	<b>18</b>	<b>9</b>	<b>1</b>	<b>13</b>	<b>4</b>	<b>4</b>	<b>-</b>	<b>2</b>	<b>6</b>	<b>3</b>	<b>8</b>	<b>2</b>
África do Sul	35	21	12	6	-	-	-	1	-	1	3	2	2	1
Angola	2	4	-	-	-	-	-	1	-	1	-	-	-	1
Cabo Verde	1	2	-	-	-	-	-	-	-	-	-	-	1	-
Nigéria	3	3	-	1	1	-	-	-	-	-	-	1	1	-
Outros países da África	19	24	6	2	-	13	4	2	-	-	3	-	4	-
<b>América Central e Caribe</b>	<b>916</b>	<b>459</b>	<b>70</b>	<b>41</b>	<b>21</b>	<b>66</b>	<b>86</b>	<b>25</b>	<b>124</b>	<b>27</b>	<b>135</b>	<b>16</b>	<b>68</b>	<b>28</b>
Costa Rica	172	69	22	9	5	11	8	3	21	6	23	3	11	2
Cuba	174	111	20	6	6	20	13	6	16	2	14	7	20	5
Guatemala	63	34	6	4	1	7	4	1	29	1	3	-	3	1
Panamá	198	121	14	9	3	9	12	8	45	7	35	5	9	13
Outros países da América Central e Caribe	309	124	8	13	6	19	49	7	13	11	60	1	25	7
<b>América do Norte</b>	<b>14.544</b>	<b>18.802</b>	<b>2.050</b>	<b>1.873</b>	<b>1.269</b>	<b>1.745</b>	<b>1.421</b>	<b>2.340</b>	<b>1.347</b>	<b>1.180</b>	<b>896</b>	<b>897</b>	<b>1.086</b>	<b>1.799</b>
Canadá	837	837	133	108	117	124	103	91	64	84	23	31	35	44
Estados Unidos	13.178	17.731	1.895	1.754	1.129	1.599	1.229	2.230	1.250	1.086	841	857	1.017	1.733
México	529	234	22	11	23	22	89	19	33	10	32	9	34	22
<b>América do Sul</b>	<b>5.358</b>	<b>6.006</b>	<b>331</b>	<b>915</b>	<b>125</b>	<b>623</b>	<b>504</b>	<b>431</b>	<b>458</b>	<b>282</b>	<b>346</b>	<b>285</b>	<b>550</b>	<b>283</b>
Argentina	238	106	16	15	8	8	25	5	16	4	14	5	19	4
Bolívia	27	3.465	-	575	1	428	1	283	5	118	-	105	1	90
Chile	26	47	-	7	3	2	4	8	-	5	-	3	1	3
Colômbia	559	484	59	27	23	42	53	25	92	18	40	26	66	48
Equador	1.098	199	2	1	19	14	13	24	107	6	25	13	266	20
Guiana Francesa	5	-	5	-	-	-	-	-	-	-	-	-	-	-
Paraguai	41	45	-	26	-	-	5	-	6	8	1	-	4	-
Peru	181	237	6	14	1	7	22	14	21	11	17	13	14	14
República da Guiana	19	7	-	-	1	-	1	-	2	2	-	1	1	-
Suriname	3	3	-	2	-	-	-	-	2	-	-	-	-	-
Uruguai	74	44	2	19	-	2	27	1	10	2	6	2	11	1
Venezuela	3.087	1.369	241	229	69	120	353	71	197	108	243	117	167	103
<b>Ásia</b>	<b>1.673</b>	<b>1.313</b>	<b>272</b>	<b>73</b>	<b>111</b>	<b>89</b>	<b>180</b>	<b>111</b>	<b>192</b>	<b>109</b>	<b>134</b>	<b>103</b>	<b>127</b>	<b>90</b>
China	235	193	22	8	5	42	35	4	22	3	4	11	46	1
Índia	80	56	2	3	1	1	10	12	16	1	4	6	1	1
Israel	68	61	12	5	5	5	8	7	2	1	4	3	8	8
Japão	621	619	118	39	57	28	70	60	64	47	40	47	38	49
República da Coreia	447	279	96	9	23	7	39	20	64	48	76	23	21	27
Outros países da Ásia	222	105	22	9	20	6	18	8	24	9	6	13	13	4
<b>Europa</b>	<b>2.367</b>	<b>5.867</b>	<b>332</b>	<b>746</b>	<b>119</b>	<b>1.028</b>	<b>227</b>	<b>669</b>	<b>247</b>	<b>332</b>	<b>264</b>	<b>188</b>	<b>137</b>	<b>311</b>
Alemanha	255	509	29	28	10	314	25	16	29	17	27	15	17	23
Áustria	36	47	2	7	-	14	5	7	-	1	1	1	-	1
Bélgica	23	40	-	-	-	3	5	4	2	1	1	3	-	3
Dinamarca	30	28	6	4	-	2	4	4	-	4	1	1	-	2
Espanha	180	136	22	9	7	13	16	6	21	7	13	9	8	12
Finlândia	113	40	29	3	7	4	13	3	29	2	7	2	2	5
França	264	247	43	29	11	23	31	24	22	19	28	14	13	12
Grécia	33	20	6	2	1	2	7	1	5	3	3	1	2	2
Holanda	220	90	20	6	14	11	12	17	24	5	114	5	1	6
Hungria	7	10	2	1	-	1	-	1	-	-	-	1	1	1
Inglaterra	493	711	63	87	39	119	52	215	45	50	23	13	14	33
Irlanda	56	53	12	3	2	6	5	6	6	8	1	3	10	6
Itália	200	1.873	22	208	7	245	17	208	27	122	12	98	18	86
Noruega	39	18	14	1	5	2	1	1	5	1	3	4	-	-
Polónia	12	30	-	7	-	-	1	2	-	-	3	1	-	3
Portugal	68	1.790	6	316	4	237	7	132	5	79	4	-	6	105
República Tcheca	6	6	-	3	1	-	-	-	-	-	1	-	1	1
Rússia	21	32	12	1	-	6	-	3	-	1	3	8	-	2
Suécia	120	54	16	13	4	11	7	4	5	2	4	3	35	3
Suíça	132	92	16	6	3	11	18	9	11	8	11	6	9	4
Outros países da Europa	59	41	12	12	4	4	1	6	11	2	4	-	-	1
<b>Oceania</b>	<b>168</b>	<b>306</b>	<b>39</b>	<b>5</b>	<b>10</b>	<b>5</b>	<b>12</b>	<b>29</b>	<b>24</b>	<b>7</b>	<b>11</b>	<b>3</b>	<b>4</b>	<b>191</b>
Austrália	152	283	39	2	8	5	12	28	22	7	11	1	3	180
Nova Zelândia	15	23	-	3	2	-	-	1	2	-	-	2	1	11
Outros países da Oceania	1	-	-	-	-	-	-	-	-	-	-	-	-	-
<b>Países não especificados</b>	<b>-</b>	<b>-</b>	<b>-</b>	<b>-</b>	<b>-</b>	<b>-</b>	<b>-</b>	<b>-</b>	<b>-</b>	<b>-</b>	<b>-</b>	<b>-</b>	<b>-</b>	<b>-</b>

## 2.1 - Chegadas de turistas pelo Amazonas

## 2.1.3 - Chegadas de turistas pelo Amazonas, segundo Continentes e países de residência permanente - Via aérea - 2008-2009

(Conclusão)

Continentes e países de residência permanente	Chegadas de turistas por via aérea											
	Julho		Agosto		Setembro		Outubro		Novembro		Dezembro	
	2008	2009	2008	2009	2008	2009	2008	2009	2008	2009	2008	2009
<b>Total</b>	<b>2.114</b>	<b>2.966</b>	<b>1.857</b>	<b>2.532</b>	<b>1.898</b>	<b>2.076</b>	<b>1.614</b>	<b>2.361</b>	<b>1.701</b>	<b>2.755</b>	<b>2.536</b>	<b>3.139</b>
<b>África</b>	<b>12</b>	<b>2</b>	<b>1</b>	<b>4</b>	<b>1</b>	<b>7</b>	<b>2</b>	<b>5</b>	<b>3</b>	<b>2</b>	<b>4</b>	<b>1</b>
África do Sul	11	1	-	-	1	5	-	2	3	2	3	-
Angola	-	-	-	1	-	-	2	-	-	-	-	-
Cabo Verde	-	1	-	-	-	-	-	1	-	-	-	-
Nigéria	1	-	-	-	-	-	-	1	-	-	-	-
Outros países da África	-	-	1	3	-	2	-	1	-	-	1	1
<b>América Central e Caribe</b>	<b>60</b>	<b>37</b>	<b>52</b>	<b>43</b>	<b>60</b>	<b>32</b>	<b>64</b>	<b>46</b>	<b>88</b>	<b>54</b>	<b>88</b>	<b>44</b>
Costa Rica	13	5	13	7	4	4	14	4	23	5	15	10
Cuba	25	7	8	12	13	11	9	10	16	16	14	9
Guatemala	1	3	1	1	10	2	3	2	1	8	1	4
Panamá	10	14	14	17	16	8	5	11	21	12	14	8
Outros países da América Central e Caribe	11	8	16	6	17	7	33	19	27	13	44	13
<b>América do Norte</b>	<b>1.115</b>	<b>1.780</b>	<b>978</b>	<b>1.307</b>	<b>915</b>	<b>957</b>	<b>1.058</b>	<b>1.326</b>	<b>923</b>	<b>1.548</b>	<b>1.486</b>	<b>2.050</b>
Canadá	19	36	40	12	67	21	60	48	64	63	112	175
Estados Unidos	1.046	1.718	900	1.261	772	912	970	1.262	822	1.463	1.307	1.856
México	50	26	38	34	76	24	28	16	37	22	67	19
<b>América do Sul</b>	<b>703</b>	<b>651</b>	<b>515</b>	<b>518</b>	<b>659</b>	<b>506</b>	<b>248</b>	<b>515</b>	<b>390</b>	<b>455</b>	<b>529</b>	<b>542</b>
Argentina	39	18	15	14	18	14	6	7	19	5	43	7
Bolívia	4	333	2	201	12	235	-	383	1	274	-	440
Chile	3	6	5	2	-	1	6	4	-	4	4	2
Colômbia	28	86	36	89	48	69	33	19	48	18	33	17
Equador	434	21	43	12	119	25	24	42	40	17	6	4
Guiana Francesa	-	-	-	-	-	-	-	-	-	-	-	-
Paraguai	3	2	2	-	3	-	5	2	4	3	8	4
Peru	13	15	24	18	13	25	20	22	12	45	18	39
República da Guiana	4	2	-	1	5	1	2	-	3	-	-	-
Suriname	-	-	-	-	-	-	-	1	1	-	-	-
Uruguai	3	-	-	10	3	-	8	3	1	4	3	-
Venezuela	172	168	388	171	438	136	144	32	261	85	414	29
<b>Ásia</b>	<b>94</b>	<b>125</b>	<b>110</b>	<b>161</b>	<b>120</b>	<b>130</b>	<b>90</b>	<b>85</b>	<b>119</b>	<b>142</b>	<b>124</b>	<b>95</b>
China	-	4	11	16	25	1	14	20	16	67	35	16
Índia	7	13	11	7	4	3	2	1	7	5	15	3
Israel	3	5	11	4	4	4	4	4	3	3	4	12
Japão	37	48	38	95	46	82	43	38	30	43	40	43
República da Coreia	25	45	29	29	28	23	18	18	10	13	18	17
Outros países da Ásia	22	10	10	10	13	17	9	4	53	11	12	4
<b>Europa</b>	<b>126</b>	<b>366</b>	<b>182</b>	<b>491</b>	<b>134</b>	<b>433</b>	<b>141</b>	<b>370</b>	<b>160</b>	<b>535</b>	<b>298</b>	<b>398</b>
Alemanha	7	20	11	11	13	21	22	12	31	15	34	17
Áustria	3	5	8	2	5	-	2	1	6	4	4	4
Bélgica	1	1	2	8	3	9	6	1	3	6	-	1
Dinamarca	-	2	1	1	-	3	1	1	10	2	7	2
Espanha	14	14	21	23	12	9	10	18	21	8	15	8
Finlândia	3	3	3	5	7	2	5	4	7	5	1	2
França	8	18	34	25	19	9	12	4	10	62	33	8
Grécia	1	3	2	-	3	5	-	-	-	-	3	1
Holanda	6	3	5	4	6	19	9	7	1	5	8	2
Hungria	-	1	2	4	1	-	-	-	-	-	1	-
Inglaterra	32	46	37	34	25	22	31	16	31	51	101	25
Irlanda	3	4	5	5	1	4	-	2	3	3	8	3
Itália	3	122	29	220	9	184	10	86	13	184	33	110
Noruega	6	-	2	3	-	2	-	-	-	1	3	3
Polónia	-	1	3	-	-	-	3	-	1	5	1	11
Portugal	4	105	3	132	6	132	8	210	7	158	8	184
República Tcheca	-	-	-	-	-	-	-	-	-	-	3	2
Rússia	1	-	-	2	-	3	2	-	3	2	-	4
Suécia	6	3	5	2	10	2	14	2	-	6	14	3
Suíça	21	14	6	8	10	5	3	6	10	12	14	3
Outros países da Europa	7	1	3	2	4	2	3	-	3	6	7	5
<b>Oceania</b>	<b>4</b>	<b>5</b>	<b>19</b>	<b>8</b>	<b>9</b>	<b>11</b>	<b>11</b>	<b>14</b>	<b>18</b>	<b>19</b>	<b>7</b>	<b>9</b>
Austrália	1	5	18	8	6	10	8	14	17	16	7	7
Nova Zelândia	3	-	-	-	3	1	3	-	1	3	-	2
Outros países da Oceania	-	-	1	-	-	-	-	-	-	-	-	-
<b>Países não especificados</b>	<b>-</b>	<b>-</b>	<b>-</b>	<b>-</b>	<b>-</b>	<b>-</b>	<b>-</b>	<b>-</b>	<b>-</b>	<b>-</b>	<b>-</b>	<b>-</b>

## 2.1 - Chegadas de turistas pelo Amazonas

## 2.1.4 - Chegadas de turistas pelo Amazonas, segundo Continentes e países de residência permanente - Via terrestre - 2008-2009

Continentes e países de residência permanente	Chegadas de turistas por via terrestre													
	Total		Janeiro		Fevereiro		Março		Abril		Maio		Junho	
	2008	2009	2008	2009	2008	2009	2008	2009	2008	2009	2008	2009	2008	2009
<b>Total</b>	<b>9.488</b>	<b>4.328</b>	<b>1.273</b>	<b>862</b>	<b>1.019</b>	<b>1.468</b>	<b>703</b>	<b>1.276</b>	<b>732</b>	<b>345</b>	<b>731</b>	<b>69</b>	<b>634</b>	<b>59</b>
<b>África</b>	<b>23</b>	<b>2</b>	<b>7</b>	<b>2</b>	-	-	<b>1</b>	-	<b>4</b>	-	<b>1</b>	-	-	-
África do Sul	18	2	7	2	-	-	1	-	1	-	1	-	-	-
Angola	-	-	-	-	-	-	-	-	-	-	-	-	-	-
Cabo Verde	-	-	-	-	-	-	-	-	-	-	-	-	-	-
Nigéria	-	-	-	-	-	-	-	-	-	-	-	-	-	-
Outros países da África	5	-	-	-	-	-	-	-	3	-	-	-	-	-
<b>América Central e Caribe</b>	<b>47</b>	<b>2</b>	-	-	<b>6</b>	-	-	-	<b>1</b>	-	<b>6</b>	-	<b>8</b>	-
Costa Rica	4	-	-	-	-	-	-	-	-	-	-	-	-	-
Cuba	2	2	-	-	-	-	-	-	1	-	-	-	-	-
Guatemala	5	-	-	-	-	-	-	-	-	-	-	-	-	-
Panamá	4	-	-	-	-	-	-	-	-	-	-	-	-	-
Outros países da América Central e Caribe	32	-	-	-	6	-	-	-	-	-	6	-	8	-
<b>América do Norte</b>	<b>400</b>	<b>143</b>	<b>53</b>	<b>48</b>	<b>14</b>	<b>50</b>	<b>36</b>	<b>37</b>	<b>28</b>	<b>4</b>	<b>41</b>	-	<b>70</b>	-
Canadá	61	41	12	11	6	15	10	15	7	-	-	-	6	-
Estados Unidos	300	102	34	37	8	35	22	22	21	4	29	-	63	-
México	39	-	7	-	-	-	4	-	-	-	12	-	1	-
<b>América do Sul</b>	<b>7.084</b>	<b>3.445</b>	<b>962</b>	<b>633</b>	<b>770</b>	<b>1.261</b>	<b>512</b>	<b>932</b>	<b>591</b>	<b>300</b>	<b>559</b>	<b>61</b>	<b>410</b>	<b>37</b>
Argentina	228	38	50	15	28	13	12	2	1	2	11	-	22	-
Bolívia	6	11	-	11	-	-	-	-	1	-	-	-	-	-
Chile	79	9	12	-	36	9	7	-	3	-	3	-	6	-
Colômbia	2.998	1.940	360	315	318	886	235	566	226	111	277	17	178	11
Equador	24	39	4	-	1	-	-	2	3	-	-	-	1	-
Guiana Francesa	4	19	-	2	-	13	1	2	-	2	1	-	-	-
Paraguai	2	89	-	-	-	-	-	-	1	-	-	-	-	-
Peru	3.722	1.273	530	281	383	329	257	360	356	178	266	44	203	26
República da Guiana	-	-	-	-	-	-	-	-	-	-	-	-	-	-
Suriname	1	-	-	-	-	-	-	-	-	-	1	-	-	-
Uruguai	8	6	3	2	3	4	-	-	-	-	-	-	-	-
Venezuela	12	21	3	7	1	7	-	-	-	7	-	-	-	-
<b>Ásia</b>	<b>299</b>	<b>50</b>	<b>61</b>	<b>8</b>	<b>101</b>	<b>4</b>	<b>11</b>	<b>30</b>	<b>6</b>	<b>4</b>	<b>4</b>	<b>2</b>	<b>13</b>	-
China	2	-	-	-	1	-	1	-	-	-	-	-	-	-
Índia	1	-	-	-	-	-	-	-	1	-	-	-	-	-
Israel	235	36	55	4	98	-	6	24	-	4	-	2	10	-
Japão	22	8	1	4	-	-	-	4	3	-	-	-	3	-
República da Coreia	20	4	4	-	1	4	-	-	1	-	3	-	-	-
Outros países da Ásia	19	2	1	-	1	-	4	2	1	-	1	-	-	-
<b>Europa</b>	<b>1.487</b>	<b>637</b>	<b>156</b>	<b>158</b>	<b>128</b>	<b>151</b>	<b>142</b>	<b>253</b>	<b>101</b>	<b>37</b>	<b>109</b>	<b>4</b>	<b>100</b>	<b>18</b>
Alemanha	192	152	26	39	22	17	22	85	12	7	22	-	15	-
Áustria	33	17	8	4	-	2	4	11	1	-	-	-	4	-
Bélgica	16	13	1	2	-	2	3	7	1	-	3	-	1	-
Dinamarca	14	6	1	2	6	2	1	2	-	-	-	-	-	-
Espanha	178	33	12	7	22	15	12	11	18	-	15	-	6	-
Finlândia	9	37	-	-	3	37	-	-	-	-	4	-	-	-
França	204	64	21	15	21	20	21	17	17	8	10	-	8	-
Grécia	3	-	-	-	-	-	1	-	1	-	-	-	-	-
Holanda	75	17	11	2	3	2	7	9	14	-	4	-	8	2
Hungria	1	-	-	-	1	-	-	-	-	-	-	-	-	-
Inglaterra	321	133	36	22	19	31	28	50	14	12	23	2	28	14
Irlanda	62	31	1	7	1	11	10	9	-	4	7	-	3	-
Itália	123	41	4	13	18	4	3	24	8	-	1	-	6	-
Noruega	14	-	8	-	1	-	1	-	-	-	-	-	1	-
Polónia	46	4	4	2	-	-	3	2	-	-	-	-	-	-
Portugal	9	9	1	7	-	-	1	2	-	-	-	-	3	-
República Tcheca	10	4	-	-	1	4	-	-	-	-	-	-	1	-
Rússia	16	2	1	2	-	-	11	-	-	-	-	-	-	-
Suécia	62	28	10	17	-	-	4	9	6	-	11	-	4	2
Suíça	83	36	11	15	7	2	6	15	6	2	8	2	12	-
Outros países da Europa	16	10	-	2	3	2	4	-	3	4	1	-	-	-
<b>Oceania</b>	<b>148</b>	<b>49</b>	<b>34</b>	<b>13</b>	-	<b>2</b>	<b>1</b>	<b>24</b>	<b>1</b>	-	<b>11</b>	<b>2</b>	<b>33</b>	<b>4</b>
Austrália	128	47	34	13	-	-	1	24	1	-	7	2	32	4
Nova Zelândia	20	2	-	-	-	2	-	-	-	-	4	-	1	-
Outros países da Oceania	-	-	-	-	-	-	-	-	-	-	-	-	-	-
<b>Países não especificados</b>	-	-	-	-	-	-	-	-	-	-	-	-	-	-

## 2.1 - Chegadas de turistas pelo Amazonas

## 2.1.4 - Chegadas de turistas pelo Amazonas, segundo Continentes e países de residência permanente - Via terrestre - 2008-2009

(Conclusão)

Continentes e países de residência permanente	Chegadas de turistas por via terrestre											
	Julho		Agosto		Setembro		Outubro		Novembro		Dezembro	
	2008	2009	2008	2009	2008	2009	2008	2009	2008	2009	2008	2009
<b>Total</b>	<b>670</b>	<b>39</b>	<b>978</b>	<b>14</b>	<b>768</b>	<b>15</b>	<b>792</b>	<b>56</b>	<b>567</b>	<b>108</b>	<b>621</b>	<b>17</b>
<b>África</b>	<b>2</b>	<b>-</b>	<b>1</b>	<b>-</b>	<b>3</b>	<b>-</b>	<b>-</b>	<b>-</b>	<b>4</b>	<b>-</b>	<b>-</b>	<b>-</b>
África do Sul	1	-	-	-	3	-	-	-	4	-	-	-
Angola	-	-	-	-	-	-	-	-	-	-	-	-
Cabo Verde	-	-	-	-	-	-	-	-	-	-	-	-
Nigéria	-	-	-	-	-	-	-	-	-	-	-	-
Outros países da África	1	-	1	-	-	-	-	-	-	-	-	-
<b>América Central e Caribe</b>	<b>3</b>	<b>2</b>	<b>7</b>	<b>-</b>	<b>3</b>	<b>-</b>	<b>12</b>	<b>-</b>	<b>-</b>	<b>-</b>	<b>1</b>	<b>-</b>
Costa Rica	-	-	-	-	-	-	4	-	-	-	-	-
Cuba	-	2	-	-	-	-	1	-	-	-	-	-
Guatemala	3	-	-	-	1	-	1	-	-	-	-	-
Panamá	-	-	-	-	1	-	3	-	-	-	-	-
Outros países da América Central e Caribe	-	-	7	-	1	-	3	-	-	-	1	-
<b>América do Norte</b>	<b>35</b>	<b>-</b>	<b>36</b>	<b>-</b>	<b>26</b>	<b>2</b>	<b>15</b>	<b>-</b>	<b>15</b>	<b>-</b>	<b>31</b>	<b>2</b>
Canadá	4	-	3	-	3	-	1	-	3	-	6	-
Estados Unidos	30	-	33	-	23	2	8	-	8	-	21	2
México	1	-	-	-	-	-	6	-	4	-	4	-
<b>América do Sul</b>	<b>452</b>	<b>29</b>	<b>685</b>	<b>8</b>	<b>619</b>	<b>13</b>	<b>601</b>	<b>50</b>	<b>441</b>	<b>106</b>	<b>482</b>	<b>15</b>
Argentina	18	-	23	-	14	-	23	2	14	4	12	-
Bolívia	1	-	1	-	-	-	3	-	-	-	-	-
Chile	3	-	-	-	1	-	1	-	3	-	4	-
Colômbia	173	9	240	4	366	4	275	-	146	4	204	13
Equador	7	-	7	-	-	-	1	37	-	-	-	-
Guiana Francesa	1	-	1	-	-	-	-	-	-	-	-	-
Paraguai	1	-	-	-	-	-	-	-	-	89	-	-
Peru	248	20	412	4	234	9	297	11	277	9	259	2
República da Guiana	-	-	-	-	-	-	-	-	-	-	-	-
Suriname	-	-	-	-	-	-	-	-	-	-	-	-
Uruguai	-	-	1	-	1	-	-	-	-	-	-	-
Venezuela	-	-	-	-	3	-	1	-	1	-	3	-
<b>Ásia</b>	<b>15</b>	<b>-</b>	<b>11</b>	<b>2</b>	<b>15</b>	<b>-</b>	<b>51</b>	<b>-</b>	<b>3</b>	<b>-</b>	<b>8</b>	<b>-</b>
China	-	-	-	-	-	-	-	-	-	-	-	-
Índia	-	-	-	-	-	-	-	-	-	-	-	-
Israel	10	-	4	2	4	-	44	-	3	-	1	-
Japão	1	-	3	-	-	-	4	-	-	-	7	-
República da Coreia	4	-	3	-	4	-	-	-	-	-	-	-
Outros países da Ásia	-	-	1	-	7	-	3	-	-	-	-	-
<b>Europa</b>	<b>159</b>	<b>8</b>	<b>213</b>	<b>2</b>	<b>91</b>	<b>-</b>	<b>103</b>	<b>4</b>	<b>93</b>	<b>2</b>	<b>92</b>	<b>-</b>
Alemanha	17	2	15	2	12	-	12	-	7	-	10	-
Áustria	1	-	7	-	1	-	4	-	-	-	3	-
Bélgica	1	-	4	-	1	-	1	2	-	-	-	-
Dinamarca	-	-	1	-	-	-	4	-	-	-	1	-
Espanha	21	-	28	-	12	-	11	-	11	-	10	-
Finlândia	-	-	-	-	-	-	-	-	1	-	1	-
França	12	4	33	-	7	-	25	-	14	-	15	-
Grécia	1	-	-	-	-	-	-	-	-	-	-	-
Holanda	8	2	6	-	3	-	4	-	3	-	4	-
Hungria	-	-	-	-	-	-	-	-	-	-	-	-
Inglaterra	59	-	54	-	17	-	14	2	12	-	17	-
Irlanda	7	-	10	-	6	-	11	-	-	-	6	-
Itália	17	-	39	-	4	-	7	-	8	-	8	-
Noruega	-	-	-	-	3	-	-	-	-	-	-	-
Polónia	-	-	3	-	1	-	6	-	26	-	3	-
Portugal	3	-	-	-	-	-	-	-	1	-	-	-
República Tcheca	1	-	-	-	-	-	-	-	4	-	3	-
Rússia	-	-	4	-	-	-	-	-	-	-	-	-
Suécia	4	-	1	-	15	-	3	-	1	-	3	-
Suíça	7	-	8	-	6	-	-	-	4	-	8	-
Outros países da Europa	-	-	-	-	3	-	1	-	1	2	-	-
<b>Oceania</b>	<b>4</b>	<b>-</b>	<b>25</b>	<b>2</b>	<b>11</b>	<b>-</b>	<b>10</b>	<b>2</b>	<b>11</b>	<b>-</b>	<b>7</b>	<b>-</b>
Austrália	4	-	14	2	11	-	7	2	11	-	6	-
Nova Zelândia	-	-	11	-	-	-	3	-	-	-	1	-
Outros países da Oceania	-	-	-	-	-	-	-	-	-	-	-	-
<b>Países não especificados</b>	<b>-</b>	<b>-</b>	<b>-</b>	<b>-</b>	<b>-</b>	<b>-</b>	<b>-</b>	<b>-</b>	<b>-</b>	<b>-</b>	<b>-</b>	<b>-</b>

## 2.2 - Chegadas de turistas pela Bahia

## 2.2.1 - Chegadas de turistas pela Bahia, por vias de acesso, segundo Continentes e países de residência permanente - 2008-2009

Continentes e países de residência permanente	Chegadas de turistas									
	Total		Vias de acesso							
			Aérea		Marítima		Terrestre		Fluvial	
	2008	2009	2008	2009	2008	2009	2008	2009	2008	2009
<b>Total</b>	<b>178.571</b>	<b>143.509</b>	<b>173.082</b>	<b>141.121</b>	<b>5.489</b>	<b>2.388</b>	-	-	-	-
<b>África</b>	<b>467</b>	<b>389</b>	<b>429</b>	<b>360</b>	<b>38</b>	<b>29</b>	-	-	-	-
África do Sul	65	38	33	17	32	21	-	-	-	-
Angola	103	119	103	119	-	-	-	-	-	-
Cabo Verde	16	9	16	9	-	-	-	-	-	-
Nigéria	13	10	13	10	-	-	-	-	-	-
Outros países da África	270	213	264	205	6	8	-	-	-	-
<b>América Central e Caribe</b>	<b>244</b>	<b>291</b>	<b>241</b>	<b>291</b>	<b>3</b>	-	-	-	-	-
Costa Rica	15	21	15	21	-	-	-	-	-	-
Cuba	71	51	71	51	-	-	-	-	-	-
Guatemala	7	9	6	9	1	-	-	-	-	-
Panamá	7	14	7	14	-	-	-	-	-	-
Outros países da América Central e Caribe	144	196	142	196	2	-	-	-	-	-
<b>América do Norte</b>	<b>15.532</b>	<b>6.833</b>	<b>12.537</b>	<b>6.461</b>	<b>2.995</b>	<b>372</b>	-	-	-	-
Canadá	285	304	181	299	104	5	-	-	-	-
Estados Unidos	15.085	6.398	12.202	6.031	2.883	367	-	-	-	-
México	162	131	154	131	8	-	-	-	-	-
<b>América do Sul</b>	<b>16.575</b>	<b>31.397</b>	<b>16.447</b>	<b>31.381</b>	<b>128</b>	<b>16</b>	-	-	-	-
Argentina	12.658	27.790	12.552	27.782	106	8	-	-	-	-
Bolívia	263	199	263	199	-	-	-	-	-	-
Chile	2.581	2.678	2.573	2.675	8	3	-	-	-	-
Colômbia	141	104	139	104	2	-	-	-	-	-
Equador	40	52	40	52	-	-	-	-	-	-
Guiana Francesa	-	-	-	-	-	-	-	-	-	-
Paraguai	309	24	309	24	-	-	-	-	-	-
Peru	84	83	83	83	1	-	-	-	-	-
República da Guiana	3	1	3	1	-	-	-	-	-	-
Suriname	4	4	4	4	-	-	-	-	-	-
Uruguai	334	324	323	319	11	5	-	-	-	-
Venezuela	158	138	158	138	-	-	-	-	-	-
<b>Ásia</b>	<b>1.057</b>	<b>563</b>	<b>808</b>	<b>549</b>	<b>249</b>	<b>14</b>	-	-	-	-
China	26	30	22	30	4	-	-	-	-	-
Índia	106	33	59	30	47	3	-	-	-	-
Israel	379	155	375	155	4	-	-	-	-	-
Japão	73	129	60	129	13	-	-	-	-	-
República da Coreia	75	35	75	35	-	-	-	-	-	-
Outros países da Ásia	398	181	217	170	181	11	-	-	-	-
<b>Europa</b>	<b>144.332</b>	<b>103.804</b>	<b>142.446</b>	<b>101.863</b>	<b>1.886</b>	<b>1.941</b>	-	-	-	-
Alemanha	20.051	15.587	19.893	15.003	158	584	-	-	-	-
Áustria	1.312	1.368	1.307	1.266	5	102	-	-	-	-
Bélgica	2.763	1.543	2.741	1.506	22	37	-	-	-	-
Dinamarca	793	915	782	909	11	6	-	-	-	-
Espanha	30.389	19.682	30.369	19.648	20	34	-	-	-	-
Finlândia	272	171	269	171	3	-	-	-	-	-
França	10.116	9.989	9.867	9.387	249	602	-	-	-	-
Grécia	218	108	164	100	54	8	-	-	-	-
Holanda	2.482	2.358	2.416	2.314	66	44	-	-	-	-
Hungria	140	104	140	94	-	10	-	-	-	-
Inglaterra	10.356	2.501	9.288	2.226	1.068	275	-	-	-	-
Irlanda	325	174	303	171	22	3	-	-	-	-
Itália	22.311	19.989	22.292	19.911	19	78	-	-	-	-
Noruega	851	600	811	592	40	8	-	-	-	-
Polónia	632	506	620	479	12	27	-	-	-	-
Portugal	34.300	21.915	34.296	21.901	4	14	-	-	-	-
República Tcheca	281	178	279	178	2	-	-	-	-	-
Rússia	168	142	157	142	11	-	-	-	-	-
Suécia	1.133	673	1.118	651	15	22	-	-	-	-
Suiça	4.115	4.445	4.087	4.374	28	71	-	-	-	-
Outros países da Europa	1.324	856	1.247	840	77	16	-	-	-	-
<b>Oceania</b>	<b>362</b>	<b>231</b>	<b>172</b>	<b>215</b>	<b>190</b>	<b>16</b>	-	-	-	-
Austrália	310	208	124	195	186	13	-	-	-	-
Nova Zelândia	45	22	43	19	2	3	-	-	-	-
Outros países da Oceania	7	1	5	1	2	-	-	-	-	-
<b>Países não especificados</b>	<b>2</b>	<b>1</b>	<b>2</b>	<b>1</b>	-	-	-	-	-	-



## 2.2 - Chegadas de turistas pela Bahia

## 2.2.2 - Chegadas de turistas pela Bahia, segundo Continentes e países de residência permanente - 2008-2009

Continentes e países de residência permanente	Chegadas de turistas													
	Total		Janeiro		Fevereiro		Março		Abril		Maio		Junho	
	2008	2009	2008	2009	2008	2009	2008	2009	2008	2009	2008	2009	2008	2009
<b>Total</b>	<b>178.571</b>	<b>143.509</b>	<b>26.832</b>	<b>23.990</b>	<b>23.336</b>	<b>21.460</b>	<b>18.167</b>	<b>17.345</b>	<b>10.707</b>	<b>12.410</b>	<b>9.336</b>	<b>6.759</b>	<b>10.033</b>	<b>4.062</b>
<b>África</b>	<b>467</b>	<b>389</b>	<b>50</b>	<b>50</b>	<b>38</b>	<b>50</b>	<b>38</b>	<b>34</b>	<b>43</b>	<b>23</b>	<b>29</b>	<b>67</b>	<b>49</b>	<b>12</b>
África do Sul	65	38	7	7	1	5	13	7	5	-	4	1	3	1
Angola	103	119	10	18	10	32	4	7	4	14	15	12	8	4
Cabo Verde	16	9	1	-	-	-	-	-	1	-	1	1	-	-
Nigéria	13	10	1	1	-	2	-	-	1	1	-	4	3	-
Outros países da África	270	213	31	24	27	11	21	20	32	8	9	49	35	7
<b>América Central e Caribe</b>	<b>244</b>	<b>291</b>	<b>20</b>	<b>24</b>	<b>12</b>	<b>16</b>	<b>10</b>	<b>34</b>	<b>13</b>	<b>14</b>	<b>1</b>	<b>38</b>	<b>11</b>	<b>22</b>
Costa Rica	15	21	5	-	-	-	3	4	4	2	-	1	-	6
Cuba	71	51	6	10	1	1	1	4	5	-	1	8	10	6
Guatemala	7	9	1	1	-	-	-	5	-	2	-	-	-	-
Panamá	7	14	1	1	-	5	-	1	-	2	-	-	-	-
Outros países da América Central e Caribe	144	196	7	12	11	10	6	20	4	8	-	29	1	10
<b>América do Norte</b>	<b>15.532</b>	<b>6.833</b>	<b>2.301</b>	<b>1.058</b>	<b>2.196</b>	<b>772</b>	<b>999</b>	<b>674</b>	<b>554</b>	<b>456</b>	<b>347</b>	<b>436</b>	<b>515</b>	<b>485</b>
Canadá	285	304	89	39	24	33	10	30	19	20	8	8	7	17
Estados Unidos	15.085	6.398	2.205	1.007	2.160	731	985	631	534	426	338	417	505	462
México	162	131	7	12	12	8	4	13	1	10	1	11	3	6
<b>América do Sul</b>	<b>16.575</b>	<b>31.397</b>	<b>3.477</b>	<b>7.636</b>	<b>3.225</b>	<b>8.431</b>	<b>1.411</b>	<b>3.380</b>	<b>568</b>	<b>1.709</b>	<b>264</b>	<b>1.060</b>	<b>691</b>	<b>547</b>
Argentina	12.658	27.790	2.415	6.817	1.651	7.387	1.170	3.328	533	1.437	231	935	576	520
Bolívia	263	199	8	183	5	2	1	1	1	1	-	2	42	1
Chile	2.581	2.678	972	591	1.518	979	10	18	1	8	4	6	8	6
Colômbia	141	104	24	7	6	6	10	5	8	8	3	6	20	12
Equador	40	52	3	2	5	4	4	2	1	7	1	12	5	1
Guiana Francesa	-	-	-	-	-	-	-	-	-	-	-	-	-	-
Paraguai	309	24	8	7	12	2	4	4	7	-	15	1	23	2
Peru	84	83	15	13	5	16	8	8	9	7	5	4	3	-
República da Guiana	3	1	-	-	-	-	1	1	-	-	-	-	-	-
Suriname	4	4	-	1	-	-	-	-	-	-	-	2	3	-
Uruguai	334	324	24	10	17	25	194	8	3	234	4	11	10	5
Venezuela	158	138	8	5	6	10	9	5	5	7	1	81	1	-
<b>Ásia</b>	<b>1.057</b>	<b>563</b>	<b>257</b>	<b>80</b>	<b>116</b>	<b>96</b>	<b>37</b>	<b>82</b>	<b>57</b>	<b>33</b>	<b>20</b>	<b>41</b>	<b>62</b>	<b>20</b>
China	26	30	-	5	6	2	-	-	1	2	-	7	-	-
Índia	106	33	6	6	5	2	6	5	10	1	3	2	5	1
Israel	379	155	187	24	74	44	6	33	10	8	4	12	8	-
Japão	73	129	16	11	11	17	1	20	7	4	1	8	1	6
República da Coreia	75	35	28	4	4	13	4	1	-	1	1	2	5	-
Outros países da Ásia	398	181	20	30	16	18	20	23	29	17	11	10	43	13
<b>Europa</b>	<b>144.332</b>	<b>103.804</b>	<b>20.499</b>	<b>15.113</b>	<b>17.724</b>	<b>12.040</b>	<b>15.652</b>	<b>13.117</b>	<b>9.469</b>	<b>10.171</b>	<b>8.664</b>	<b>5.111</b>	<b>8.696</b>	<b>2.966</b>
Alemanha	20.051	15.587	2.460	1.511	2.694	1.292	2.717	1.485	1.444	1.551	1.334	849	1.227	750
Áustria	1.312	1.368	205	237	177	128	126	94	83	82	31	38	56	37
Bélgica	2.763	1.543	291	135	334	145	528	166	192	140	72	66	122	47
Dinamarca	793	915	127	82	140	131	76	170	28	55	17	23	35	16
Espanha	30.389	19.682	4.632	1.682	3.424	2.466	3.546	3.406	2.118	1.383	2.168	959	1.838	277
Finlândia	272	171	19	19	27	17	16	20	22	16	29	11	34	6
França	10.116	9.989	1.321	1.910	1.667	1.018	768	1.179	761	802	522	715	726	254
Grécia	218	108	22	11	28	12	22	10	18	6	8	10	7	1
Holanda	2.482	2.358	303	239	253	252	265	221	256	173	106	150	197	95
Hungria	140	104	34	12	24	35	10	6	9	13	1	4	5	6
Inglaterra	10.356	2.501	1.020	323	661	239	317	233	176	204	1.685	113	1.436	87
Irlanda	325	174	55	16	21	13	24	17	17	16	28	11	33	1
Itália	22.311	19.989	4.694	4.450	3.417	3.537	2.096	2.608	1.567	957	628	658	852	452
Noruega	851	600	138	66	86	69	103	51	26	115	21	19	61	16
Polónia	632	506	94	75	106	74	30	48	34	12	28	19	53	18
Portugal	34.300	21.915	3.852	3.200	3.598	1.799	4.395	2.839	2.262	4.107	1.783	1.177	1.572	728
República Tcheca	281	178	52	19	46	16	20	12	22	12	9	7	18	5
Rússia	168	142	30	26	15	38	6	13	26	2	10	20	10	5
Suécia	1.133	673	213	238	222	74	81	75	55	25	9	25	103	23
Suíça	4.115	4.445	761	701	617	548	348	380	252	436	97	202	216	121
Outros países da Europa	1.324	856	176	161	167	137	158	84	101	64	78	35	95	21
<b>Oceania</b>	<b>362</b>	<b>231</b>	<b>228</b>	<b>29</b>	<b>25</b>	<b>55</b>	<b>19</b>	<b>24</b>	<b>3</b>	<b>4</b>	<b>11</b>	<b>6</b>	<b>9</b>	<b>10</b>
Austrália	310	208	219	27	21	51	13	21	-	2	3	4	6	10
Nova Zelândia	45	22	8	2	4	4	6	2	3	2	8	2	3	-
Outros países da Oceania	7	1	1	-	-	-	-	1	-	-	-	-	-	-
<b>Países não especificados</b>	<b>2</b>	<b>1</b>	<b>-</b>	<b>-</b>	<b>-</b>	<b>-</b>	<b>1</b>	<b>-</b>	<b>-</b>	<b>-</b>	<b>-</b>	<b>-</b>	<b>-</b>	<b>-</b>

## 2.2 - Chegadas de turistas pela Bahia

## 2.2.2 - Chegadas de turistas pela Bahia, segundo Continentes e países de residência permanente - 2008-2009

(Conclusão)

Continentes e países de residência permanente	Chegadas de turistas											
	Julho		Agosto		Setembro		Outubro		Novembro		Dezembro	
	2008	2009	2008	2009	2008	2009	2008	2009	2008	2009	2008	2009
<b>Total</b>	<b>14.260</b>	<b>7.791</b>	<b>16.232</b>	<b>11.132</b>	<b>11.868</b>	<b>9.609</b>	<b>11.101</b>	<b>9.860</b>	<b>11.795</b>	<b>10.048</b>	<b>14.904</b>	<b>9.043</b>
<b>África</b>	<b>49</b>	<b>21</b>	<b>51</b>	<b>23</b>	<b>24</b>	<b>14</b>	<b>29</b>	<b>33</b>	<b>27</b>	<b>42</b>	<b>40</b>	<b>20</b>
África do Sul	10	1	12	5	4	-	3	7	-	1	3	3
Angola	14	7	4	4	3	5	10	10	6	4	15	2
Cabo Verde	4	1	4	-	-	1	1	2	3	2	1	2
Nigéria	-	1	-	1	-	-	7	-	1	-	-	-
Outros países da África	21	11	31	13	17	8	8	14	17	35	21	13
<b>América Central</b>	<b>4</b>	<b>25</b>	<b>9</b>	<b>15</b>	<b>9</b>	<b>16</b>	<b>3</b>	<b>30</b>	<b>61</b>	<b>44</b>	<b>91</b>	<b>13</b>
Costa Rica	-	1	-	2	-	4	-	-	3	1	-	-
Cuba	-	10	5	2	2	4	3	5	7	-	30	1
Guatemala	-	-	-	-	-	1	-	-	3	-	3	-
Panamá	-	2	-	-	-	-	-	-	3	2	3	1
Outros países da América Central e Caribe	4	12	4	11	7	7	-	25	45	41	55	11
<b>América do Norte</b>	<b>1.286</b>	<b>604</b>	<b>1.158</b>	<b>657</b>	<b>2.602</b>	<b>289</b>	<b>839</b>	<b>522</b>	<b>1.024</b>	<b>571</b>	<b>1.711</b>	<b>309</b>
Canadá	8	24	8	45	17	26	10	21	31	24	54	17
Estados Unidos	1.277	575	1.141	596	2.577	258	818	482	979	531	1.566	282
México	1	5	9	16	8	5	11	19	14	16	91	10
<b>América do Sul</b>	<b>1.322</b>	<b>1.592</b>	<b>932</b>	<b>1.278</b>	<b>995</b>	<b>2.248</b>	<b>906</b>	<b>1.366</b>	<b>1.167</b>	<b>1.111</b>	<b>1.617</b>	<b>1.039</b>
Argentina	1.245	1.547	829	1.227	900	1.213	842	1.313	1.041	1.063	1.225	1.003
Bolívia	3	1	5	2	2	4	3	1	6	-	187	1
Chile	9	12	11	8	10	985	8	30	13	21	17	14
Colômbia	10	11	11	12	10	11	4	13	18	11	17	2
Equador	-	2	8	5	6	12	3	2	3	1	1	2
Guiana Francesa	-	-	-	-	-	-	-	-	-	-	-	-
Paraguai	20	2	47	2	40	2	32	1	63	-	38	1
Peru	8	5	-	12	7	8	3	4	4	2	17	4
República da Guiana	1	-	-	-	-	-	-	-	-	-	1	-
Suriname	-	-	-	-	-	1	-	-	-	-	1	-
Uruguai	21	6	17	4	14	5	8	2	12	6	10	8
Venezuela	5	6	4	6	6	7	3	-	7	7	103	4
<b>Ásia</b>	<b>50</b>	<b>37</b>	<b>132</b>	<b>50</b>	<b>32</b>	<b>25</b>	<b>168</b>	<b>30</b>	<b>32</b>	<b>39</b>	<b>94</b>	<b>30</b>
China	-	-	7	2	2	5	2	5	2	2	6	-
Índia	11	4	12	5	2	1	35	5	2	-	9	1
Israel	13	2	16	6	18	5	6	6	7	4	30	11
Japão	1	19	8	19	-	8	3	8	7	8	17	1
República da Coreia	5	2	8	7	3	-	4	1	3	4	10	-
Outros países da Ásia	20	10	81	11	7	6	118	5	11	21	22	17
<b>Europa</b>	<b>11.545</b>	<b>5.501</b>	<b>13.941</b>	<b>9.102</b>	<b>8.194</b>	<b>6.998</b>	<b>9.145</b>	<b>7.860</b>	<b>9.469</b>	<b>8.206</b>	<b>11.334</b>	<b>7.619</b>
Alemanha	1.258	806	1.346	1.083	1.240	1.364	1.410	1.590	1.514	1.471	1.407	1.835
Áustria	118	93	86	116	72	102	116	92	114	186	128	163
Bélgica	298	122	142	190	169	113	342	121	120	161	153	137
Dinamarca	97	177	47	43	38	13	39	58	71	97	78	50
Espanha	2.192	1.313	3.388	1.960	2.122	1.884	1.459	2.202	2.022	1.291	1.480	859
Finlândia	22	5	37	10	25	5	17	8	12	24	12	30
França	844	518	835	1.032	323	416	893	695	602	706	854	744
Grécia	18	10	41	6	8	6	23	14	15	10	8	12
Holanda	357	162	110	314	168	167	157	247	149	147	161	191
Hungria	5	1	25	4	1	-	18	4	2	2	6	17
Inglaterra	1.310	165	1.298	185	1.042	136	952	197	158	400	301	219
Irlanda	10	29	44	16	36	14	25	13	17	17	15	11
Itália	1.252	543	2.330	1.956	698	1.196	825	895	1.428	1.488	2.524	1.249
Noruega	73	29	79	37	58	17	54	43	54	84	98	54
Polónia	69	29	84	34	23	29	28	51	17	58	66	59
Portugal	3.145	1.104	3.714	1.654	1.857	1.212	2.228	1.113	2.672	1.505	3.222	1.477
República Tcheca	22	7	17	2	33	58	11	6	21	16	10	18
Rússia	15	2	11	2	10	8	16	-	7	12	12	14
Suécia	44	36	42	38	35	21	80	19	74	63	175	36
Suíça	336	313	161	382	190	184	314	445	322	381	501	352
Outros países da Europa	60	37	104	38	46	53	138	47	78	87	123	92
<b>Oceania</b>	<b>4</b>	<b>11</b>	<b>9</b>	<b>7</b>	<b>12</b>	<b>18</b>	<b>11</b>	<b>19</b>	<b>15</b>	<b>35</b>	<b>16</b>	<b>13</b>
Austrália	1	10	5	7	8	16	8	16	11	31	15	13
Nova Zelândia	3	1	1	-	2	2	3	3	3	4	1	-
Outros países da Oceania	-	-	3	-	2	-	-	-	1	-	-	-
<b>Países não especificados</b>	<b>-</b>	<b>-</b>	<b>-</b>	<b>-</b>	<b>-</b>	<b>1</b>	<b>-</b>	<b>-</b>	<b>-</b>	<b>-</b>	<b>1</b>	<b>-</b>

## 2.2 - Chegadas de turistas pela Bahia

## 2.2.3 - Chegadas de turistas pela Bahia, segundo Continentes e países de residência permanente - Via aérea - 2008-2009

Continentes e países de residência permanente	Chegadas de turistas por via aérea													
	Total		Janeiro		Fevereiro		Março		Abril		Maio		Junho	
	2008	2009	2008	2009	2008	2009	2008	2009	2008	2009	2008	2009	2008	2009
<b>Total</b>	<b>173.082</b>	<b>141.121</b>	<b>25.225</b>	<b>23.984</b>	<b>22.218</b>	<b>21.452</b>	<b>17.870</b>	<b>17.332</b>	<b>10.651</b>	<b>12.378</b>	<b>9.243</b>	<b>6.741</b>	<b>9.993</b>	<b>4.059</b>
<b>África</b>	<b>429</b>	<b>360</b>	<b>45</b>	<b>50</b>	<b>38</b>	<b>47</b>	<b>26</b>	<b>29</b>	<b>41</b>	<b>23</b>	<b>29</b>	<b>67</b>	<b>49</b>	<b>12</b>
África do Sul	33	17	3	7	1	2	6	2	3	-	4	1	3	1
Angola	103	119	10	18	10	32	4	7	4	14	15	12	8	4
Cabo Verde	16	9	1	-	-	-	-	-	1	-	1	1	-	-
Nigéria	13	10	1	1	-	2	-	-	1	1	-	4	3	-
Outros países da África	264	205	30	24	27	11	16	20	32	8	9	49	35	7
<b>América Central e Caribe</b>	<b>241</b>	<b>291</b>	<b>17</b>	<b>24</b>	<b>12</b>	<b>16</b>	<b>10</b>	<b>34</b>	<b>13</b>	<b>14</b>	<b>1</b>	<b>38</b>	<b>11</b>	<b>22</b>
Costa Rica	15	21	5	-	-	-	3	4	4	2	-	1	-	6
Cuba	71	51	6	10	1	1	1	4	5	-	1	8	10	6
Guatemala	6	9	-	1	-	-	-	5	-	2	-	-	-	-
Panamá	7	14	1	1	-	5	-	1	-	2	-	-	-	-
Outros países da América Central e Caribe	142	196	5	12	11	10	6	20	4	8	-	29	1	10
<b>América do Norte</b>	<b>12.537</b>	<b>6.461</b>	<b>1.810</b>	<b>1.058</b>	<b>1.497</b>	<b>772</b>	<b>892</b>	<b>674</b>	<b>547</b>	<b>456</b>	<b>340</b>	<b>436</b>	<b>509</b>	<b>485</b>
Canadá	181	299	15	39	16	33	10	30	12	20	8	8	1	17
Estados Unidos	12.202	6.031	1.792	1.007	1.471	731	878	631	534	426	331	417	505	462
México	154	131	3	12	10	8	4	13	1	10	1	11	3	6
<b>América do Sul</b>	<b>16.447</b>	<b>31.381</b>	<b>3.470</b>	<b>7.636</b>	<b>3.225</b>	<b>8.431</b>	<b>1.303</b>	<b>3.380</b>	<b>568</b>	<b>1.709</b>	<b>264</b>	<b>1.052</b>	<b>689</b>	<b>547</b>
Argentina	12.552	27.782	2.414	6.817	1.651	7.387	1.072	3.328	533	1.437	231	932	576	520
Bolívia	263	199	8	183	5	2	1	1	1	1	-	2	42	1
Chile	2.573	2.675	968	591	1.518	979	10	18	1	8	4	6	6	6
Colômbia	139	104	24	7	6	6	10	5	8	8	3	6	20	12
Equador	40	52	3	2	5	4	4	2	1	7	1	12	5	1
Guiana Francesa	-	-	-	-	-	-	-	-	-	-	-	-	-	-
Paraguai	309	24	8	7	12	2	4	4	7	-	15	1	23	2
Peru	83	83	14	13	5	16	8	8	9	7	5	4	3	-
República da Guiana	3	1	-	-	-	-	1	1	-	-	-	-	-	-
Suriname	4	4	-	1	-	-	-	-	-	-	-	2	3	-
Uruguai	323	319	23	10	17	25	184	8	3	234	4	6	10	5
Venezuela	158	138	8	5	6	10	9	5	5	7	1	81	1	-
<b>Ásia</b>	<b>808</b>	<b>549</b>	<b>240</b>	<b>80</b>	<b>113</b>	<b>96</b>	<b>35</b>	<b>82</b>	<b>55</b>	<b>33</b>	<b>20</b>	<b>41</b>	<b>47</b>	<b>17</b>
China	22	30	-	5	6	2	-	-	1	2	-	7	-	-
Índia	59	30	5	6	5	2	4	5	8	1	3	2	5	1
Israel	375	155	185	24	72	44	6	33	10	8	4	12	8	-
Japão	60	129	3	11	11	17	1	20	7	4	1	8	1	6
República da Coreia	75	35	28	4	4	13	4	1	-	1	1	2	5	-
Outros países da Ásia	217	170	19	30	15	18	20	23	29	17	11	10	28	10
<b>Europa</b>	<b>142.446</b>	<b>101.863</b>	<b>19.594</b>	<b>15.107</b>	<b>17.310</b>	<b>12.035</b>	<b>15.591</b>	<b>13.109</b>	<b>9.424</b>	<b>10.139</b>	<b>8.578</b>	<b>5.101</b>	<b>8.679</b>	<b>2.966</b>
Alemanha	19.893	15.003	2.363	1.511	2.679	1.292	2.705	1.485	1.437	1.548	1.329	849	1.221	750
Áustria	1.307	1.266	204	234	177	128	124	94	83	82	29	38	56	37
Bélgica	2.741	1.506	284	135	332	140	528	166	181	140	72	66	120	47
Dinamarca	782	909	125	82	138	131	76	170	28	55	10	23	35	16
Espanha	30.369	19.648	4.622	1.682	3.423	2.466	3.544	3.406	2.118	1.383	2.161	959	1.838	277
Finlândia	269	171	16	19	27	17	16	20	22	16	29	11	34	6
França	9.867	9.387	1.286	1.910	1.642	1.018	756	1.179	741	776	476	705	719	254
Grécia	164	100	21	11	28	12	22	10	18	6	8	10	5	1
Holanda	2.416	2.314	289	239	244	252	242	221	256	173	106	150	197	95
Hungria	140	94	34	12	24	35	10	6	9	13	1	4	5	6
Inglaterra	9.288	2.226	339	323	315	239	312	233	174	204	1.670	113	1.436	87
Irlanda	303	171	35	16	19	13	24	17	17	16	28	11	33	1
Itália	22.292	19.911	4.686	4.450	3.415	3.537	2.096	2.603	1.567	954	626	658	852	452
Noruega	811	592	133	66	85	69	103	51	26	115	19	19	61	16
Polónia	620	479	89	75	103	74	30	48	34	12	28	19	53	18
Portugal	34.296	21.901	3.852	3.200	3.596	1.799	4.395	2.839	2.262	4.107	1.783	1.177	1.572	728
República Tcheca	279	178	50	19	46	16	20	12	22	12	9	7	18	5
Rússia	157	142	30	26	12	38	6	13	26	2	10	20	10	5
Suécia	1.118	651	210	235	222	74	81	72	50	25	9	25	103	23
Suíça	4.087	4.374	751	701	616	548	343	380	252	436	97	202	216	121
Outros países da Europa	1.247	840	175	161	167	137	158	84	101	64	78	35	95	21
<b>Oceania</b>	<b>172</b>	<b>215</b>	<b>49</b>	<b>29</b>	<b>23</b>	<b>55</b>	<b>12</b>	<b>24</b>	<b>3</b>	<b>4</b>	<b>11</b>	<b>6</b>	<b>9</b>	<b>10</b>
Austrália	124	195	42	27	19	51	6	21	-	2	3	4	6	10
Nova Zelândia	43	19	6	2	4	4	6	2	3	2	8	2	3	-
Outros países da Oceania	5	1	1	-	-	-	-	1	-	-	-	-	-	-
<b>Países não especificados</b>	<b>2</b>	<b>1</b>	<b>-</b>	<b>-</b>	<b>-</b>	<b>-</b>	<b>1</b>	<b>-</b>	<b>-</b>	<b>-</b>	<b>-</b>	<b>-</b>	<b>-</b>	<b>-</b>

## 2.2 - Chegadas de turistas pela Bahia

## 2.2.3 - Chegadas de turistas pela Bahia, segundo Continentes e países de residência permanente - Via aérea - 2008-2009

(Conclusão)

Continentes e países de residência permanente	Chegadas de turistas por via aérea											
	Julho		Agosto		Setembro		Outubro		Novembro		Dezembro	
	2008	2009	2008	2009	2008	2009	2008	2009	2008	2009	2008	2009
<b>Total</b>	<b>14.167</b>	<b>7.769</b>	<b>16.046</b>	<b>11.104</b>	<b>10.341</b>	<b>9.559</b>	<b>10.663</b>	<b>9.266</b>	<b>11.795</b>	<b>9.363</b>	<b>14.870</b>	<b>8.114</b>
<b>África</b>	<b>42</b>	<b>21</b>	<b>39</b>	<b>15</b>	<b>24</b>	<b>14</b>	<b>29</b>	<b>28</b>	<b>27</b>	<b>42</b>	<b>40</b>	<b>12</b>
África do Sul	3	1	-	-	4	-	3	2	-	1	3	-
Angola	14	7	4	4	3	5	10	10	6	4	15	2
Cabo Verde	4	1	4	-	-	1	1	2	3	2	1	2
Nigéria	-	1	-	1	-	-	7	-	1	-	-	-
Outros países da África	21	11	31	10	17	8	8	14	17	35	21	8
<b>América Central e Caribe</b>	<b>4</b>	<b>25</b>	<b>9</b>	<b>15</b>	<b>9</b>	<b>16</b>	<b>3</b>	<b>30</b>	<b>61</b>	<b>44</b>	<b>91</b>	<b>13</b>
Costa Rica	-	1	-	2	-	4	-	-	3	1	-	-
Cuba	-	10	5	2	2	4	3	5	7	-	30	1
Guatemala	-	-	-	-	-	1	-	-	3	-	3	-
Panamá	-	2	-	-	-	-	-	-	3	2	3	1
Outros países da América Central e Caribe	4	12	4	11	7	7	-	25	45	41	55	11
<b>América do Norte</b>	<b>1.273</b>	<b>604</b>	<b>1.158</b>	<b>654</b>	<b>1.112</b>	<b>284</b>	<b>664</b>	<b>329</b>	<b>1.024</b>	<b>400</b>	<b>1.711</b>	<b>309</b>
Canadá	8	24	8	45	10	26	8	16	31	24	54	17
Estados Unidos	1.264	575	1.141	593	1.096	253	645	294	979	360	1.566	282
México	1	5	9	16	6	5	11	19	14	16	91	10
<b>América do Sul</b>	<b>1.322</b>	<b>1.592</b>	<b>925</b>	<b>1.278</b>	<b>993</b>	<b>2.248</b>	<b>904</b>	<b>1.366</b>	<b>1.167</b>	<b>1.103</b>	<b>1.617</b>	<b>1.039</b>
Argentina	1.245	1.547	822	1.227	900	1.213	842	1.313	1.041	1.058	1.225	1.003
Bolívia	3	1	5	2	2	4	3	1	6	-	187	1
Chile	9	12	11	8	10	985	6	30	13	18	17	14
Colômbia	10	11	11	12	8	11	4	13	18	11	17	2
Equador	-	2	8	5	6	12	3	2	3	1	1	2
Guiana Francesa	-	-	-	-	-	-	-	-	-	-	-	-
Paraguai	20	2	47	2	40	2	32	1	63	-	38	1
Peru	8	5	-	12	7	8	3	4	4	2	17	4
República da Guiana	1	-	-	-	-	-	-	-	-	-	1	-
Suriname	-	-	-	-	-	1	-	-	-	-	1	-
Uruguai	21	6	17	4	14	5	8	2	12	6	10	8
Venezuela	5	6	4	6	6	7	3	-	7	7	103	4
<b>Ásia</b>	<b>41</b>	<b>34</b>	<b>70</b>	<b>50</b>	<b>30</b>	<b>25</b>	<b>31</b>	<b>27</b>	<b>32</b>	<b>34</b>	<b>94</b>	<b>30</b>
China	-	-	7	2	-	5	-	5	2	2	6	-
Índia	9	4	7	5	2	1	-	2	2	-	9	1
Israel	13	2	16	6	18	5	6	6	7	4	30	11
Japão	1	19	8	19	-	8	3	8	7	8	17	1
República da Coreia	5	2	8	7	3	-	4	1	3	4	10	-
Outros países da Ásia	13	7	24	11	7	6	18	5	11	16	22	17
<b>Europa</b>	<b>11.481</b>	<b>5.482</b>	<b>13.836</b>	<b>9.085</b>	<b>8.163</b>	<b>6.953</b>	<b>9.021</b>	<b>7.475</b>	<b>9.469</b>	<b>7.710</b>	<b>11.300</b>	<b>6.701</b>
Alemanha	1.258	806	1.339	1.083	1.233	1.348	1.408	1.561	1.514	1.416	1.407	1.354
Áustria	118	93	86	116	72	97	116	92	114	113	128	142
Bélgica	298	119	142	187	169	113	342	121	120	161	153	111
Dinamarca	97	177	47	43	38	13	39	58	71	94	78	47
Espanha	2.192	1.313	3.388	1.960	2.122	1.881	1.459	2.189	2.022	1.281	1.480	851
Finlândia	22	5	37	10	25	5	17	8	12	24	12	30
França	826	510	810	1.029	318	403	867	457	602	664	824	482
Grécia	16	10	11	6	8	6	4	6	15	10	8	12
Holanda	344	162	108	314	163	167	157	226	149	129	161	186
Hungria	5	1	25	4	1	-	18	4	2	2	6	7
Inglaterra	1.308	162	1.296	177	1.032	131	947	187	158	193	301	177
Irlanda	10	29	44	16	36	14	25	13	17	14	15	11
Itália	1.247	543	2.330	1.956	698	1.196	825	877	1.428	1.446	2.522	1.239
Noruega	60	29	65	37	58	17	49	38	54	81	98	54
Polónia	69	24	82	31	21	29	28	38	17	55	66	56
Portugal	3.145	1.104	3.714	1.654	1.857	1.209	2.226	1.110	2.672	1.497	3.222	1.477
República Tcheca	22	7	17	2	33	58	11	6	21	16	10	18
Rússia	13	2	9	2	8	8	14	-	7	12	12	14
Suécia	42	36	37	38	35	21	80	16	74	50	175	36
Suíça	331	313	156	382	190	184	314	429	322	365	499	313
Outros países da Europa	58	37	93	38	46	53	75	39	78	87	123	84
<b>Oceania</b>	<b>4</b>	<b>11</b>	<b>9</b>	<b>7</b>	<b>10</b>	<b>18</b>	<b>11</b>	<b>11</b>	<b>15</b>	<b>30</b>	<b>16</b>	<b>10</b>
Austrália	1	10	5	7	8	16	8	11	11	26	15	10
Nova Zelândia	3	1	1	-	2	2	3	-	3	4	1	-
Outros países da Oceania	-	-	3	-	-	-	-	-	1	-	-	-
<b>Países não especificados</b>	<b>-</b>	<b>-</b>	<b>-</b>	<b>-</b>	<b>-</b>	<b>1</b>	<b>-</b>	<b>-</b>	<b>-</b>	<b>-</b>	<b>1</b>	<b>-</b>

## 2.2 - Chegadas de turistas pela Bahia

## 2.2.4 - Chegadas de turistas pela Bahia, segundo Continentes e países de residência permanente - Via marítima - 2008-2009

Continentes e países de residência permanente	Chegadas de turistas por via marítima													
	Total		Janeiro		Fevereiro		Março		Abril		Maio		Junho	
	2008	2009	2008	2009	2008	2009	2008	2009	2008	2009	2008	2009	2008	2009
<b>Total</b>	<b>5.489</b>	<b>2.388</b>	<b>1.607</b>	<b>6</b>	<b>1.118</b>	<b>8</b>	<b>297</b>	<b>13</b>	<b>56</b>	<b>32</b>	<b>93</b>	<b>18</b>	<b>40</b>	<b>3</b>
<b>África</b>	<b>38</b>	<b>29</b>	<b>5</b>	<b>-</b>	<b>-</b>	<b>3</b>	<b>12</b>	<b>5</b>	<b>2</b>	<b>-</b>	<b>-</b>	<b>-</b>	<b>-</b>	<b>-</b>
África do Sul	32	21	4	-	-	3	7	5	2	-	-	-	-	-
Angola	-	-	-	-	-	-	-	-	-	-	-	-	-	-
Cabo Verde	-	-	-	-	-	-	-	-	-	-	-	-	-	-
Nigéria	-	-	-	-	-	-	-	-	-	-	-	-	-	-
Outros países da África	6	8	1	-	-	-	5	-	-	-	-	-	-	-
<b>América Central e Caribe</b>	<b>3</b>	<b>-</b>	<b>3</b>	<b>-</b>	<b>-</b>	<b>-</b>	<b>-</b>	<b>-</b>	<b>-</b>	<b>-</b>	<b>-</b>	<b>-</b>	<b>-</b>	<b>-</b>
Costa Rica	-	-	-	-	-	-	-	-	-	-	-	-	-	-
Cuba	-	-	-	-	-	-	-	-	-	-	-	-	-	-
Guatemala	1	-	1	-	-	-	-	-	-	-	-	-	-	-
Panamá	-	-	-	-	-	-	-	-	-	-	-	-	-	-
Outros países da América Central e Caribe	2	-	2	-	-	-	-	-	-	-	-	-	-	-
<b>América do Norte</b>	<b>2.995</b>	<b>372</b>	<b>491</b>	<b>-</b>	<b>699</b>	<b>-</b>	<b>107</b>	<b>-</b>	<b>7</b>	<b>-</b>	<b>7</b>	<b>-</b>	<b>6</b>	<b>-</b>
Canadá	104	5	74	-	8	-	-	-	7	-	-	-	6	-
Estados Unidos	2.883	367	413	-	689	-	107	-	-	-	7	-	-	-
México	8	-	4	-	2	-	-	-	-	-	-	-	-	-
<b>América do Sul</b>	<b>128</b>	<b>16</b>	<b>7</b>	<b>-</b>	<b>-</b>	<b>-</b>	<b>108</b>	<b>-</b>	<b>-</b>	<b>-</b>	<b>8</b>	<b>-</b>	<b>2</b>	<b>-</b>
Argentina	106	8	1	-	-	-	98	-	-	-	-	3	-	-
Bolívia	-	-	-	-	-	-	-	-	-	-	-	-	-	-
Chile	8	3	4	-	-	-	-	-	-	-	-	-	2	-
Colômbia	2	-	-	-	-	-	-	-	-	-	-	-	-	-
Equador	-	-	-	-	-	-	-	-	-	-	-	-	-	-
Guiana Francesa	-	-	-	-	-	-	-	-	-	-	-	-	-	-
Paraguai	-	-	-	-	-	-	-	-	-	-	-	-	-	-
Peru	1	-	1	-	-	-	-	-	-	-	-	-	-	-
República da Guiana	-	-	-	-	-	-	-	-	-	-	-	-	-	-
Suriname	-	-	-	-	-	-	-	-	-	-	-	-	-	-
Uruguai	11	5	1	-	-	-	10	-	-	-	-	5	-	-
Venezuela	-	-	-	-	-	-	-	-	-	-	-	-	-	-
<b>Ásia</b>	<b>249</b>	<b>14</b>	<b>17</b>	<b>-</b>	<b>3</b>	<b>-</b>	<b>2</b>	<b>-</b>	<b>2</b>	<b>-</b>	<b>-</b>	<b>-</b>	<b>15</b>	<b>3</b>
China	4	-	-	-	-	-	-	-	-	-	-	-	-	-
Índia	47	3	1	-	-	-	2	-	2	-	-	-	-	-
Israel	4	-	2	-	2	-	-	-	-	-	-	-	-	-
Japão	13	-	13	-	-	-	-	-	-	-	-	-	-	-
República da Coreia	-	-	-	-	-	-	-	-	-	-	-	-	-	-
Outros países da Ásia	181	11	1	-	1	-	-	-	-	-	-	-	15	3
<b>Europa</b>	<b>1.886</b>	<b>1.941</b>	<b>905</b>	<b>6</b>	<b>414</b>	<b>5</b>	<b>61</b>	<b>8</b>	<b>45</b>	<b>32</b>	<b>86</b>	<b>10</b>	<b>17</b>	<b>-</b>
Alemanha	158	584	97	-	15	-	12	-	7	3	5	-	6	-
Áustria	5	102	1	3	-	-	2	-	-	-	2	-	-	-
Bélgica	22	37	7	-	2	5	-	-	11	-	-	-	2	-
Dinamarca	11	6	2	-	2	-	-	-	-	-	7	-	-	-
Espanha	20	34	10	-	1	-	2	-	-	-	7	-	-	-
Finlândia	3	-	3	-	-	-	-	-	-	-	-	-	-	-
França	249	602	35	-	25	-	12	-	20	26	46	10	7	-
Grécia	54	8	1	-	-	-	-	-	-	-	-	-	2	-
Holanda	66	44	14	-	9	-	23	-	-	-	-	-	-	-
Hungria	-	10	-	-	-	-	-	-	-	-	-	-	-	-
Inglaterra	1.068	275	681	-	346	-	5	-	2	-	15	-	-	-
Irlanda	22	3	20	-	2	-	-	-	-	-	-	-	-	-
Itália	19	78	8	-	2	-	-	5	-	3	2	-	-	-
Noruega	40	8	5	-	1	-	-	-	-	-	2	-	-	-
Polónia	12	27	5	-	3	-	-	-	-	-	-	-	-	-
Portugal	4	14	-	-	2	-	-	-	-	-	-	-	-	-
República Tcheca	2	-	2	-	-	-	-	-	-	-	-	-	-	-
Rússia	11	-	-	-	3	-	-	-	-	-	-	-	-	-
Suécia	15	22	3	3	-	-	-	3	5	-	-	-	-	-
Suíça	28	71	10	-	1	-	5	-	-	-	-	-	-	-
Outros países da Europa	77	16	1	-	-	-	-	-	-	-	-	-	-	-
<b>Oceania</b>	<b>190</b>	<b>16</b>	<b>179</b>	<b>-</b>	<b>2</b>	<b>-</b>	<b>7</b>	<b>-</b>	<b>-</b>	<b>-</b>	<b>-</b>	<b>-</b>	<b>-</b>	<b>-</b>
Austrália	186	13	177	-	2	-	7	-	-	-	-	-	-	-
Nova Zelândia	2	3	2	-	-	-	-	-	-	-	-	-	-	-
Outros países da Oceania	2	-	-	-	-	-	-	-	-	-	-	-	-	-
<b>Países não especificados</b>	<b>-</b>	<b>-</b>	<b>-</b>	<b>-</b>	<b>-</b>	<b>-</b>	<b>-</b>	<b>-</b>	<b>-</b>	<b>-</b>	<b>-</b>	<b>-</b>	<b>-</b>	<b>-</b>

## 2.2 - Chegadas de turistas pela Bahia

## 2.2.4 - Chegadas de turistas pela Bahia, segundo Continentes e países de residência permanente - Via marítima - 2008-2009

(Conclusão)

Continentes e países de residência permanente	Chegadas de turistas por via marítima											
	Julho		Agosto		Setembro		Outubro		Novembro		Dezembro	
	2008	2009	2008	2009	2008	2009	2008	2009	2008	2009	2008	2009
<b>Total</b>	93	22	186	28	1.527	50	438	594	-	685	34	929
<b>África</b>	7	-	12	8	-	-	-	5	-	-	-	8
África do Sul	7	-	12	5	-	-	-	5	-	-	-	3
Angola	-	-	-	-	-	-	-	-	-	-	-	-
Cabo Verde	-	-	-	-	-	-	-	-	-	-	-	-
Nigéria	-	-	-	-	-	-	-	-	-	-	-	-
Outros países da África	-	-	-	3	-	-	-	-	-	-	-	5
<b>América Central e Caribe</b>	-	-	-	-	-	-	-	-	-	-	-	-
Costa Rica	-	-	-	-	-	-	-	-	-	-	-	-
Cuba	-	-	-	-	-	-	-	-	-	-	-	-
Guatemala	-	-	-	-	-	-	-	-	-	-	-	-
Panamá	-	-	-	-	-	-	-	-	-	-	-	-
Outros países da América Central e Caribe	-	-	-	-	-	-	-	-	-	-	-	-
<b>América do Norte</b>	13	-	-	3	1.490	5	175	193	-	171	-	-
Canadá	-	-	-	-	7	-	2	5	-	-	-	-
Estados Unidos	13	-	-	3	1.481	5	173	188	-	171	-	-
México	-	-	-	-	2	-	-	-	-	-	-	-
<b>América do Sul</b>	-	-	7	-	2	-	2	-	-	8	-	-
Argentina	-	-	7	-	-	-	-	-	-	5	-	-
Bolívia	-	-	-	-	-	-	-	-	-	-	-	-
Chile	-	-	-	-	-	-	2	-	-	3	-	-
Colômbia	-	-	-	-	2	-	-	-	-	-	-	-
Equador	-	-	-	-	-	-	-	-	-	-	-	-
Guiana Francesa	-	-	-	-	-	-	-	-	-	-	-	-
Paraguai	-	-	-	-	-	-	-	-	-	-	-	-
Peru	-	-	-	-	-	-	-	-	-	-	-	-
República da Guiana	-	-	-	-	-	-	-	-	-	-	-	-
Suriname	-	-	-	-	-	-	-	-	-	-	-	-
Uruguai	-	-	-	-	-	-	-	-	-	-	-	-
Venezuela	-	-	-	-	-	-	-	-	-	-	-	-
<b>Ásia</b>	9	3	62	-	2	-	137	3	-	5	-	-
China	-	-	-	-	2	-	2	-	-	-	-	-
Índia	2	-	5	-	-	-	35	3	-	-	-	-
Israel	-	-	-	-	-	-	-	-	-	-	-	-
Japão	-	-	-	-	-	-	-	-	-	-	-	-
República da Coreia	-	-	-	-	-	-	-	-	-	-	-	-
Outros países da Ásia	7	3	57	-	-	-	100	-	-	5	-	-
<b>Europa</b>	64	19	105	17	31	45	124	385	-	496	34	918
Alemanha	-	-	7	-	7	16	2	29	-	55	-	481
Áustria	-	-	-	-	-	5	-	-	-	73	-	21
Bélgica	-	3	-	3	-	-	-	-	-	-	-	26
Dinamarca	-	-	-	-	-	-	-	-	-	3	-	3
Espanha	-	-	-	-	-	3	-	13	-	10	-	8
Finlândia	-	-	-	-	-	-	-	-	-	-	-	-
França	18	8	25	3	5	13	26	238	-	42	30	262
Grécia	2	-	30	-	-	-	19	8	-	-	-	-
Holanda	13	-	2	-	5	-	-	21	-	18	-	5
Hungria	-	-	-	-	-	-	-	-	-	-	-	10
Inglaterra	2	3	2	8	10	5	5	10	-	207	-	42
Irlanda	-	-	-	-	-	-	-	-	-	3	-	-
Itália	5	-	-	-	-	-	-	18	-	42	2	10
Noruega	13	-	14	-	-	-	5	5	-	3	-	-
Polónia	-	5	2	3	2	-	-	13	-	3	-	3
Portugal	-	-	-	-	-	3	2	3	-	8	-	-
República Tcheca	-	-	-	-	-	-	-	-	-	-	-	-
Rússia	2	-	2	-	2	-	2	-	-	-	-	-
Suécia	2	-	5	-	-	-	-	3	-	13	-	-
Suíça	5	-	5	-	-	-	-	16	-	16	2	39
Outros países da Europa	2	-	11	-	-	-	63	8	-	-	-	8
<b>Oceania</b>	-	-	-	-	2	-	-	8	-	5	-	3
Austrália	-	-	-	-	-	-	-	5	-	5	-	3
Nova Zelândia	-	-	-	-	-	-	-	3	-	-	-	-
Outros países da Oceania	-	-	-	-	2	-	-	-	-	-	-	-
<b>Países não especificados</b>	-	-	-	-	-	-	-	-	-	-	-	-

## 2.3 - Chegadas de turistas pelo Ceará

## 2.3.1 - Chegadas de turistas pelo Ceará, por vias de acesso, segundo Continentes e países de residência permanente - 2008-2009

Continentes e países de residência permanente	Chegadas de turistas									
	Total		Vias de acesso							
			Aérea		Marítima		Terrestre		Fluvial	
	2008	2009	2008	2009	2008	2009	2008	2009	2008	2009
<b>Total</b>	<b>98.590</b>	<b>98.882</b>	<b>90.034</b>	<b>88.724</b>	<b>8.556</b>	<b>10.158</b>	-	-	-	-
<b>África</b>	<b>6.379</b>	<b>3.524</b>	<b>5.226</b>	<b>3.493</b>	<b>1.153</b>	<b>31</b>	-	-	-	-
África do Sul	1.188	67	43	36	1.145	31	-	-	-	-
Angola	101	54	101	54	-	-	-	-	-	-
Cabo Verde	3.891	3.069	3.891	3.069	-	-	-	-	-	-
Nigéria	274	20	274	20	-	-	-	-	-	-
Outros países da África	925	314	917	314	8	-	-	-	-	-
<b>América Central e Caribe</b>	<b>74</b>	<b>75</b>	<b>66</b>	<b>67</b>	<b>8</b>	<b>8</b>	-	-	-	-
Costa Rica	4	11	4	11	-	-	-	-	-	-
Cuba	13	12	13	12	-	-	-	-	-	-
Guatemala	-	8	-	8	-	-	-	-	-	-
Panamá	5	3	5	3	-	-	-	-	-	-
Outros países da América Central e Caribe	52	41	44	33	8	8	-	-	-	-
<b>América do Norte</b>	<b>2.561</b>	<b>7.870</b>	<b>1.676</b>	<b>3.043</b>	<b>885</b>	<b>4.827</b>	-	-	-	-
Canadá	350	1.015	117	193	233	822	-	-	-	-
Estados Unidos	2.159	6.768	1.512	2.785	647	3.983	-	-	-	-
México	52	87	47	65	5	22	-	-	-	-
<b>América do Sul</b>	<b>1.435</b>	<b>396</b>	<b>1.317</b>	<b>287</b>	<b>118</b>	<b>109</b>	-	-	-	-
Argentina	1.199	153	1.137	82	62	71	-	-	-	-
Bolívia	19	15	19	15	-	-	-	-	-	-
Chile	41	58	20	41	21	17	-	-	-	-
Colômbia	37	45	37	43	-	2	-	-	-	-
Equador	5	19	4	12	1	7	-	-	-	-
Guiana Francesa	7	19	7	19	-	-	-	-	-	-
Paraguai	7	1	6	1	1	-	-	-	-	-
Peru	27	30	27	27	-	3	-	-	-	-
República da Guiana	3	9	3	9	-	-	-	-	-	-
Suriname	8	5	8	5	-	-	-	-	-	-
Uruguai	24	19	22	14	2	5	-	-	-	-
Venezuela	58	23	27	19	31	4	-	-	-	-
<b>Ásia</b>	<b>444</b>	<b>399</b>	<b>313</b>	<b>221</b>	<b>131</b>	<b>178</b>	-	-	-	-
China	70	24	47	19	23	5	-	-	-	-
Índia	13	37	12	26	1	11	-	-	-	-
Israel	50	133	49	34	1	99	-	-	-	-
Japão	14	70	14	28	-	42	-	-	-	-
República da Coreia	9	8	9	8	-	-	-	-	-	-
Outros países da Ásia	288	127	182	106	106	21	-	-	-	-
<b>Europa</b>	<b>87.566</b>	<b>86.208</b>	<b>81.365</b>	<b>81.534</b>	<b>6.201</b>	<b>4.674</b>	-	-	-	-
Alemanha	5.110	5.336	4.184	4.235	926	1.101	-	-	-	-
Áustria	1.036	985	830	835	206	150	-	-	-	-
Bélgica	1.070	1.215	1.034	1.093	36	122	-	-	-	-
Dinamarca	777	867	775	867	2	-	-	-	-	-
Espanha	4.505	4.663	4.187	4.235	318	428	-	-	-	-
Finlândia	2.120	2.325	2.117	2.313	3	12	-	-	-	-
França	8.202	8.191	7.392	7.081	810	1.110	-	-	-	-
Grécia	163	131	163	110	-	21	-	-	-	-
Holanda	6.034	4.942	5.965	4.854	69	88	-	-	-	-
Hungria	929	895	897	895	32	-	-	-	-	-
Inglaterra	3.578	1.922	1.494	1.550	2.084	372	-	-	-	-
Irlanda	293	219	283	207	10	12	-	-	-	-
Itália	26.440	27.607	25.464	26.716	976	891	-	-	-	-
Noruega	2.923	3.296	2.696	3.286	227	10	-	-	-	-
Polónia	3.604	2.016	3.591	1.958	13	58	-	-	-	-
Portugal	13.196	13.802	13.136	13.788	60	14	-	-	-	-
República Tcheca	617	757	614	745	3	12	-	-	-	-
Rússia	69	135	66	130	3	5	-	-	-	-
Suécia	1.076	1.142	1.014	1.120	62	22	-	-	-	-
Suiça	4.579	4.621	4.240	4.408	339	213	-	-	-	-
Outros países da Europa	1.245	1.141	1.223	1.108	22	33	-	-	-	-
<b>Oceania</b>	<b>131</b>	<b>402</b>	<b>71</b>	<b>79</b>	<b>60</b>	<b>323</b>	-	-	-	-
Austrália	109	369	50	65	59	304	-	-	-	-
Nova Zelândia	21	32	20	13	1	19	-	-	-	-
Outros países da Oceania	1	1	1	1	-	-	-	-	-	-
<b>Países não especificados</b>	<b>-</b>	<b>8</b>	<b>-</b>	<b>-</b>	<b>-</b>	<b>8</b>	-	-	-	-

## 2.3 - Chegadas de turistas pelo Ceará

## 2.3.2 - Chegadas de turistas pelo Ceará, segundo Continentes e países de residência permanente - 2008-2009

Continentes e países de residência permanente	Chegadas de turistas													
	Total		Janeiro		Fevereiro		Março		Abril		Maio		Junho	
	2008	2009	2008	2009	2008	2009	2008	2009	2008	2009	2008	2009	2008	2009
<b>Total</b>	<b>98.590</b>	<b>98.882</b>	<b>12.082</b>	<b>14.065</b>	<b>8.972</b>	<b>15.018</b>	<b>8.433</b>	<b>8.740</b>	<b>4.916</b>	<b>5.930</b>	<b>3.863</b>	<b>3.825</b>	<b>4.734</b>	<b>3.830</b>
<b>África</b>	<b>6.379</b>	<b>3.524</b>	<b>520</b>	<b>232</b>	<b>662</b>	<b>161</b>	<b>704</b>	<b>252</b>	<b>236</b>	<b>406</b>	<b>377</b>	<b>254</b>	<b>559</b>	<b>268</b>
África do Sul	1.188	67	257	3	419	8	97	2	1	7	1	12	166	12
Angola	101	54	23	19	7	5	5	3	4	3	14	5	11	1
Cabo Verde	3.891	3.069	166	178	167	119	455	207	150	362	284	216	298	229
Nigéria	274	20	10	-	17	3	32	-	19	3	19	5	26	1
Outros países da África	925	314	64	32	52	26	115	40	62	31	59	16	58	25
<b>América Central e Caribe</b>	<b>74</b>	<b>75</b>	<b>4</b>	<b>4</b>	<b>1</b>	<b>10</b>	<b>9</b>	<b>5</b>	<b>7</b>	<b>6</b>	<b>8</b>	<b>5</b>	<b>2</b>	<b>3</b>
Costa Rica	4	11	-	1	-	1	-	-	-	1	1	-	1	1
Cuba	13	12	1	-	-	1	2	2	1	2	2	-	-	1
Guatemala	-	8	-	-	-	-	-	1	-	-	-	-	-	-
Panamá	5	3	1	-	-	-	-	-	-	-	-	-	-	-
Outros países da América Central e Caribe	52	41	2	3	1	8	7	2	6	3	5	5	1	1
<b>América do Norte</b>	<b>2.561</b>	<b>7.870</b>	<b>100</b>	<b>322</b>	<b>236</b>	<b>4.982</b>	<b>135</b>	<b>211</b>	<b>711</b>	<b>183</b>	<b>171</b>	<b>208</b>	<b>212</b>	<b>466</b>
Canadá	350	1.015	8	30	146	830	14	31	97	11	7	2	17	24
Estados Unidos	2.159	6.768	91	282	76	4.136	117	178	607	172	162	195	191	437
México	52	87	1	10	14	16	4	2	7	-	2	11	4	5
<b>América do Sul</b>	<b>1.435</b>	<b>396</b>	<b>226</b>	<b>42</b>	<b>219</b>	<b>77</b>	<b>161</b>	<b>16</b>	<b>119</b>	<b>18</b>	<b>79</b>	<b>17</b>	<b>130</b>	<b>19</b>
Argentina	1.199	153	216	8	202	44	142	5	79	9	68	8	107	1
Bolívia	19	15	-	-	-	1	2	-	2	1	2	1	2	1
Chile	41	58	2	10	1	7	5	3	-	1	-	-	1	-
Colômbia	37	45	-	2	4	3	6	5	12	5	2	5	5	3
Equador	5	19	2	2	-	9	-	-	-	-	-	-	-	3
Guiana Francesa	7	19	-	3	-	-	-	-	-	-	-	-	1	-
Paraguai	7	1	2	-	-	-	1	-	-	-	1	-	1	1
Peru	27	30	2	6	4	5	2	2	2	-	5	1	1	2
República da Guiana	3	9	-	-	-	-	1	-	-	-	-	-	1	7
Suriname	8	5	1	1	-	-	-	-	1	-	-	1	1	-
Uruguai	24	19	-	1	4	5	-	-	-	2	-	-	4	1
Venezuela	58	23	1	9	4	3	2	1	23	-	1	1	6	-
<b>Ásia</b>	<b>444</b>	<b>399</b>	<b>23</b>	<b>22</b>	<b>51</b>	<b>163</b>	<b>72</b>	<b>13</b>	<b>9</b>	<b>19</b>	<b>28</b>	<b>14</b>	<b>10</b>	<b>9</b>
China	70	24	2	6	6	4	8	1	-	2	14	-	2	2
Índia	13	37	1	2	4	5	2	1	1	3	1	4	2	-
Israel	50	133	5	1	6	97	5	5	2	10	4	2	-	2
Japão	14	70	2	-	1	43	5	1	-	1	1	1	-	2
República da Coreia	9	8	-	2	-	2	4	-	-	-	-	2	-	1
Outros países da Ásia	288	127	13	11	34	12	48	5	6	3	8	5	6	2
<b>Europa</b>	<b>87.566</b>	<b>86.208</b>	<b>11.170</b>	<b>13.328</b>	<b>7.798</b>	<b>9.404</b>	<b>7.351</b>	<b>8.234</b>	<b>3.830</b>	<b>5.290</b>	<b>3.196</b>	<b>3.326</b>	<b>3.815</b>	<b>3.060</b>
Alemanha	5.110	5.336	356	689	227	308	398	258	218	257	295	109	201	131
Áustria	1.036	985	66	160	62	58	131	33	13	24	13	9	58	32
Bélgica	1.070	1.215	101	135	52	87	95	65	47	87	47	58	96	35
Dinamarca	777	867	89	93	54	127	46	86	40	66	30	60	46	41
Espanha	4.505	4.663	317	429	287	322	328	286	336	360	174	221	282	188
Finlândia	2.120	2.325	524	562	266	589	262	577	11	15	11	11	10	15
França	8.202	8.191	765	942	639	651	429	622	419	343	323	311	332	284
Grécia	163	131	14	12	14	19	13	18	4	8	4	6	10	2
Holanda	6.034	4.942	739	699	458	520	379	607	318	395	362	186	418	128
Hungria	929	895	344	291	181	264	178	269	6	8	5	2	8	2
Inglaterra	3.578	1.922	328	218	236	270	399	115	80	95	58	47	176	76
Irlanda	293	219	19	19	13	32	60	14	10	25	5	18	18	8
Itália	26.440	27.607	4.084	4.278	2.390	2.934	1.805	2.630	1.029	1.226	704	1.114	926	980
Noruega	2.923	3.296	294	547	445	383	319	208	67	367	74	70	204	70
Polónia	3.604	2.016	554	816	563	625	419	191	136	8	2	21	8	14
Portugal	13.196	13.802	1.287	1.884	1.015	1.239	1.634	1.376	887	1.628	851	890	734	859
República Tcheca	617	757	169	210	140	208	76	229	4	6	25	8	4	1
Rússia	69	135	5	34	6	7	4	10	-	2	5	-	4	-
Suécia	1.076	1.142	101	350	103	107	66	104	44	91	11	24	83	19
Suíça	4.579	4.621	806	694	513	435	262	362	131	246	157	144	172	143
Outros países da Europa	1.245	1.141	208	266	134	219	48	174	30	33	40	17	25	32
<b>Oceania</b>	<b>131</b>	<b>402</b>	<b>39</b>	<b>115</b>	<b>5</b>	<b>218</b>	<b>1</b>	<b>9</b>	<b>4</b>	<b>6</b>	<b>4</b>	<b>1</b>	<b>6</b>	<b>5</b>
Austrália	109	369	38	113	4	201	1	7	4	5	4	-	6	-
Nova Zelândia	21	32	1	2	-	17	-	2	-	-	-	1	-	5
Outros países da Oceania	1	1	-	-	1	-	-	-	-	1	-	-	-	-
<b>Países não especificados</b>	<b>-</b>	<b>8</b>	<b>-</b>	<b>-</b>	<b>-</b>	<b>3</b>	<b>-</b>	<b>-</b>	<b>-</b>	<b>2</b>	<b>-</b>	<b>-</b>	<b>-</b>	<b>-</b>

Fonte: Departamento de Polícia Federal e Ministério do Turismo.

(Continua)



## 2.3 - Chegadas de turistas pelo Ceará

2.3.2 - Chegadas de turistas pelo Ceará, segundo Continentes e países de residência permanente - 2008-2009

(Conclusão)

Continentes e países de residência permanente	Chegadas de turistas											
	Julho		Agosto		Setembro		Outubro		Novembro		Dezembro	
	2008	2009	2008	2009	2008	2009	2008	2009	2008	2009	2008	2009
<b>Total</b>	<b>7.877</b>	<b>5.481</b>	<b>9.611</b>	<b>10.582</b>	<b>5.708</b>	<b>5.626</b>	<b>6.873</b>	<b>5.703</b>	<b>12.548</b>	<b>11.902</b>	<b>12.973</b>	<b>8.180</b>
<b>África</b>	<b>756</b>	<b>185</b>	<b>766</b>	<b>387</b>	<b>462</b>	<b>421</b>	<b>308</b>	<b>250</b>	<b>635</b>	<b>307</b>	<b>394</b>	<b>401</b>
África do Sul	4	6	105	9	61	3	70	2	6	-	1	3
Angola	5	6	6	5	5	3	6	3	2	-	13	1
Cabo Verde	613	160	465	346	275	390	173	218	525	287	320	357
Nigéria	14	2	38	1	42	2	22	3	34	-	1	-
Outros países da África	120	11	152	26	79	23	37	24	68	20	59	40
<b>América Central e Caribe</b>	<b>4</b>	<b>8</b>	<b>11</b>	<b>29</b>	<b>14</b>	<b>1</b>	<b>2</b>	<b>1</b>	<b>5</b>	<b>2</b>	<b>7</b>	<b>1</b>
Costa Rica	-	5	-	2	1	-	-	-	-	-	1	-
Cuba	2	1	1	3	-	-	-	-	4	1	-	1
Guatemala	-	1	-	6	-	-	-	-	-	-	-	-
Panamá	-	-	4	3	-	-	-	-	-	-	-	-
Outros países da América Central e Caribe	2	1	6	15	13	1	2	1	1	1	6	-
<b>América do Norte</b>	<b>270</b>	<b>619</b>	<b>273</b>	<b>721</b>	<b>155</b>	<b>14</b>	<b>65</b>	<b>13</b>	<b>20</b>	<b>22</b>	<b>213</b>	<b>109</b>
Canadá	11	22	10	52	8	3	5	1	7	8	20	1
Estados Unidos	258	596	258	636	147	10	59	12	11	6	182	108
México	1	1	5	33	-	1	1	-	2	8	11	-
<b>América do Sul</b>	<b>189</b>	<b>16</b>	<b>134</b>	<b>58</b>	<b>21</b>	<b>14</b>	<b>16</b>	<b>22</b>	<b>61</b>	<b>76</b>	<b>80</b>	<b>21</b>
Argentina	176	7	122	8	5	5	10	5	25	44	47	9
Bolívia	4	-	2	-	1	1	1	5	2	3	1	2
Chile	1	-	1	10	2	1	1	7	11	18	16	1
Colômbia	1	3	2	9	1	3	1	1	2	4	1	2
Equador	1	-	-	3	-	-	-	1	1	1	1	-
Guiana Francesa	-	-	-	16	-	-	-	-	6	-	-	-
Paraguai	1	-	-	-	-	-	-	-	1	-	-	-
Peru	1	1	4	7	-	2	1	-	-	1	5	3
República da Guiana	-	-	1	2	-	-	-	-	-	-	-	-
Suriname	-	2	1	-	-	-	-	-	-	1	4	-
Uruguai	-	1	1	3	-	2	2	2	10	1	3	1
Venezuela	4	2	-	-	12	-	-	1	3	3	2	3
<b>Ásia</b>	<b>109</b>	<b>15</b>	<b>13</b>	<b>25</b>	<b>39</b>	<b>32</b>	<b>47</b>	<b>38</b>	<b>23</b>	<b>29</b>	<b>20</b>	<b>20</b>
China	24	2	-	-	-	-	2	2	5	2	7	3
Índia	-	2	-	9	1	7	-	-	-	-	1	4
Israel	2	-	2	2	7	-	8	6	8	8	1	-
Japão	-	3	4	8	-	8	-	2	1	1	-	-
República da Coreia	-	-	5	-	-	-	-	1	-	-	-	-
Outros países da Ásia	83	8	2	6	31	17	37	27	9	18	11	13
<b>Europa</b>	<b>6.540</b>	<b>4.633</b>	<b>8.406</b>	<b>9.350</b>	<b>5.006</b>	<b>5.136</b>	<b>6.428</b>	<b>5.369</b>	<b>11.799</b>	<b>11.455</b>	<b>12.227</b>	<b>7.623</b>
Alemanha	282	219	360	339	344	419	544	492	954	1.477	931	638
Áustria	61	25	49	56	58	62	125	90	198	332	202	104
Bélgica	82	91	59	89	91	51	127	84	120	314	153	119
Dinamarca	107	83	55	55	46	48	113	55	77	77	74	76
Espanha	331	336	563	560	502	418	391	392	558	782	436	369
Finlândia	10	9	4	6	36	25	31	16	286	15	669	485
França	1.050	375	975	1.499	322	328	680	482	1.116	1.531	1.152	823
Grécia	16	3	8	9	40	1	12	8	12	35	16	10
Holanda	650	259	541	325	501	308	474	259	530	612	664	644
Hungria	2	23	1	5	29	18	10	3	52	5	113	5
Inglaterra	142	100	214	149	238	119	189	239	1.188	315	330	179
Irlanda	48	22	23	25	14	18	30	8	39	24	14	6
Itália	1.982	1.457	3.908	4.207	1.364	2.021	1.792	1.500	2.997	3.168	3.459	2.092
Noruega	306	447	90	210	136	115	229	312	199	310	560	257
Polônia	16	32	23	29	54	26	46	17	979	182	804	55
Portugal	990	783	1.227	1.313	799	841	1.017	841	1.407	1.067	1.348	1.081
República Tcheca	5	10	8	-	14	8	19	19	60	44	93	14
Rússia	1	7	1	7	5	5	4	3	-	52	34	8
Suécia	42	57	72	43	49	65	98	49	105	131	302	102
Suiça	355	265	163	363	250	200	371	477	751	841	648	451
Outros países da Europa	62	30	62	61	114	40	126	23	171	141	225	105
<b>Oceania</b>	<b>9</b>	<b>5</b>	<b>8</b>	<b>12</b>	<b>11</b>	<b>8</b>	<b>7</b>	<b>10</b>	<b>5</b>	<b>11</b>	<b>32</b>	<b>2</b>
Austrália	7	5	6	10	7	8	5	10	2	8	25	2
Nova Zelândia	2	-	2	2	4	-	2	-	3	3	7	-
Outros países da Oceania	-	-	-	-	-	-	-	-	-	-	-	-
<b>Países não especificados</b>	-	-	-	-	-	-	-	-	-	-	-	<b>3</b>



## 2.3 - Chegadas de turistas pelo Ceará

2.3.3 - Chegadas de turistas pelo Ceará, segundo Continentes e países de residência permanente - Via aérea - 2008-2009

(Conclusão)

Continentes e países de residência permanente	Chegadas de turistas por via aérea											
	Julho		Agosto		Setembro		Outubro		Novembro		Dezembro	
	2008	2009	2008	2009	2008	2009	2008	2009	2008	2009	2008	2009
<b>Total</b>	<b>7.692</b>	<b>5.402</b>	<b>9.356</b>	<b>10.539</b>	<b>5.535</b>	<b>5.560</b>	<b>6.694</b>	<b>5.590</b>	<b>9.827</b>	<b>8.566</b>	<b>11.776</b>	<b>7.832</b>
<b>África</b>	<b>756</b>	<b>185</b>	<b>671</b>	<b>387</b>	<b>403</b>	<b>421</b>	<b>243</b>	<b>248</b>	<b>635</b>	<b>307</b>	<b>394</b>	<b>401</b>
África do Sul	4	6	10	9	10	3	5	-	6	-	1	3
Angola	5	6	6	5	5	3	6	3	2	-	13	1
Cabo Verde	613	160	465	346	275	390	173	218	525	287	320	357
Nigéria	14	2	38	1	42	2	22	3	34	-	1	-
Outros países da África	120	11	152	26	71	23	37	24	68	20	59	40
<b>América Central e Caribe</b>	<b>4</b>	<b>8</b>	<b>11</b>	<b>29</b>	<b>6</b>	<b>1</b>	<b>2</b>	<b>1</b>	<b>5</b>	<b>2</b>	<b>7</b>	<b>1</b>
Costa Rica	-	5	-	2	1	-	-	-	-	-	1	-
Cuba	2	1	1	3	-	-	-	-	4	1	-	1
Guatemala	-	1	-	6	-	-	-	-	-	-	-	-
Panamá	-	-	4	3	-	-	-	-	-	-	-	-
Outros países da América Central e Caribe	2	1	6	15	5	1	2	1	1	1	6	-
<b>América do Norte</b>	<b>247</b>	<b>619</b>	<b>273</b>	<b>721</b>	<b>106</b>	<b>14</b>	<b>20</b>	<b>13</b>	<b>15</b>	<b>9</b>	<b>172</b>	<b>95</b>
Canadá	11	22	10	52	8	3	5	1	7	5	14	1
Estados Unidos	235	596	258	636	98	10	14	12	8	3	150	94
México	1	1	5	33	-	1	1	-	-	1	8	-
<b>América do Sul</b>	<b>189</b>	<b>16</b>	<b>134</b>	<b>58</b>	<b>13</b>	<b>14</b>	<b>16</b>	<b>22</b>	<b>27</b>	<b>18</b>	<b>26</b>	<b>21</b>
Argentina	176	7	122	8	5	5	10	5	4	7	6	9
Bolívia	4	-	2	-	1	1	1	5	2	3	1	2
Chile	1	-	1	10	2	1	1	7	1	1	5	1
Colômbia	1	3	2	9	1	3	1	1	2	2	1	2
Equador	1	-	-	3	-	-	-	1	-	1	1	-
Guiana Francesa	-	-	-	16	-	-	-	-	6	-	-	-
Paraguai	1	-	-	-	-	-	-	-	-	-	-	-
Peru	1	1	4	7	-	2	1	-	-	1	5	3
República da Guiana	-	-	1	2	-	-	-	-	-	-	-	-
Suriname	-	2	1	-	-	-	-	-	-	1	4	-
Uruguai	-	1	1	3	-	2	2	2	10	1	1	1
Venezuela	4	2	-	-	4	-	-	1	2	1	2	3
<b>Ásia</b>	<b>17</b>	<b>15</b>	<b>13</b>	<b>22</b>	<b>39</b>	<b>32</b>	<b>12</b>	<b>38</b>	<b>20</b>	<b>7</b>	<b>19</b>	<b>15</b>
China	1	2	-	-	-	-	2	2	5	-	7	3
Índia	-	2	-	6	1	7	-	-	-	-	-	1
Israel	2	-	2	2	7	-	8	6	7	-	1	-
Japão	-	3	4	8	-	8	-	2	1	1	-	-
República da Coreia	-	-	5	-	-	-	-	1	-	-	-	-
Outros países da Ásia	14	8	2	6	31	17	2	27	7	6	11	11
<b>Europa</b>	<b>6.470</b>	<b>4.554</b>	<b>8.246</b>	<b>9.310</b>	<b>4.957</b>	<b>5.070</b>	<b>6.394</b>	<b>5.258</b>	<b>9.123</b>	<b>8.214</b>	<b>11.146</b>	<b>7.297</b>
Alemanha	282	189	344	319	336	392	533	411	773	786	619	547
Áustria	61	25	49	56	58	62	125	90	163	187	128	104
Bélgica	82	91	59	89	91	51	127	84	101	206	136	119
Dinamarca	107	83	55	55	46	48	113	55	77	77	72	76
Espanha	331	304	563	540	494	403	391	392	500	508	373	369
Finlândia	10	9	4	6	36	25	31	16	283	8	669	485
França	1.050	363	975	1.499	322	304	677	452	686	879	1.049	634
Grécia	16	3	8	9	40	1	12	8	12	16	16	10
Holanda	650	259	541	325	501	308	474	259	523	566	639	636
Hungria	2	23	1	5	29	18	10	3	52	5	113	5
Inglaterra	134	100	118	149	205	119	169	239	161	187	173	154
Irlanda	48	22	23	25	14	18	30	8	29	19	14	6
Itália	1.982	1.457	3.908	4.207	1.364	2.021	1.792	1.500	2.323	2.294	3.276	2.090
Noruega	252	445	90	210	136	115	229	312	199	302	558	257
Polónia	16	32	23	29	54	26	46	17	967	153	803	55
Portugal	990	783	1.227	1.313	799	841	1.017	841	1.351	1.057	1.344	1.081
República Tcheca	5	10	8	-	14	8	19	19	58	34	92	14
Rússia	1	7	1	7	5	5	4	3	-	49	31	8
Suécia	34	57	24	43	49	65	98	49	103	112	298	102
Suíça	355	265	163	363	250	200	371	477	600	643	531	448
Outros países da Europa	62	27	62	61	114	40	126	23	162	126	212	97
<b>Oceania</b>	<b>9</b>	<b>5</b>	<b>8</b>	<b>12</b>	<b>11</b>	<b>8</b>	<b>7</b>	<b>10</b>	<b>2</b>	<b>9</b>	<b>12</b>	<b>2</b>
Austrália	7	5	6	10	7	8	5	10	-	8	5	2
Nova Zelândia	2	-	2	2	4	-	2	-	2	1	7	-
Outros países da Oceania	-	-	-	-	-	-	-	-	-	-	-	-
<b>Países não especificados</b>	-	-	-	-	-	-	-	-	-	-	-	-

## 2.3 - Chegadas de turistas pelo Ceará

## 2.3.4 - Chegadas de turistas pelo Ceará, segundo Continentes e países de residência permanente - Via marítima - 2008-2009

Continentes e países de residência permanente	Chegadas de turistas por via marítima													
	Total		Janeiro		Fevereiro		Março		Abril		Maio		Junho	
	2008	2009	2008	2009	2008	2009	2008	2009	2008	2009	2008	2009	2008	2009
<b>Total</b>	<b>8.556</b>	<b>10.158</b>	<b>843</b>	<b>175</b>	<b>836</b>	<b>5.596</b>	<b>844</b>	<b>103</b>	<b>849</b>	<b>97</b>	<b>197</b>	<b>101</b>	<b>277</b>	<b>101</b>
<b>África</b>	<b>1.153</b>	<b>31</b>	<b>257</b>	<b>-</b>	<b>418</b>	<b>5</b>	<b>97</b>	<b>2</b>	<b>-</b>	<b>5</b>	<b>-</b>	<b>10</b>	<b>162</b>	<b>7</b>
África do Sul	1.145	31	257	-	418	5	97	2	-	5	-	10	162	7
Angola	-	-	-	-	-	-	-	-	-	-	-	-	-	-
Cabo Verde	-	-	-	-	-	-	-	-	-	-	-	-	-	-
Nigéria	-	-	-	-	-	-	-	-	-	-	-	-	-	-
Outros países da África	8	-	-	-	-	-	-	-	-	-	-	-	-	-
<b>América Central e Caribe</b>	<b>8</b>	<b>8</b>	<b>-</b>	<b>-</b>	<b>-</b>	<b>8</b>	<b>-</b>	<b>-</b>	<b>-</b>	<b>-</b>	<b>-</b>	<b>-</b>	<b>-</b>	<b>-</b>
Costa Rica	-	-	-	-	-	-	-	-	-	-	-	-	-	-
Cuba	-	-	-	-	-	-	-	-	-	-	-	-	-	-
Guatemala	-	-	-	-	-	-	-	-	-	-	-	-	-	-
Panamá	-	-	-	-	-	-	-	-	-	-	-	-	-	-
Outros países da América Central e Caribe	8	8	-	-	-	8	-	-	-	-	-	-	-	-
<b>América do Norte</b>	<b>885</b>	<b>4.827</b>	<b>35</b>	<b>-</b>	<b>140</b>	<b>4.793</b>	<b>3</b>	<b>5</b>	<b>544</b>	<b>-</b>	<b>-</b>	<b>2</b>	<b>-</b>	<b>-</b>
Canadá	233	822	-	-	140	814	-	5	87	-	-	-	-	-
Estados Unidos	647	3.983	35	-	-	3.964	3	-	457	-	-	2	-	-
México	5	22	-	-	-	15	-	-	-	-	-	-	-	-
<b>América do Sul</b>	<b>118</b>	<b>109</b>	<b>-</b>	<b>-</b>	<b>-</b>	<b>49</b>	<b>-</b>	<b>-</b>	<b>22</b>	<b>-</b>	<b>-</b>	<b>2</b>	<b>-</b>	<b>-</b>
Argentina	62	71	-	-	-	32	-	-	-	-	-	2	-	-
Bolívia	-	-	-	-	-	-	-	-	-	-	-	-	-	-
Chile	21	17	-	-	-	-	-	-	-	-	-	-	-	-
Colômbia	-	2	-	-	-	-	-	-	-	-	-	-	-	-
Equador	1	7	-	-	-	7	-	-	-	-	-	-	-	-
Guiana Francesa	-	-	-	-	-	-	-	-	-	-	-	-	-	-
Paraguai	1	-	-	-	-	-	-	-	-	-	-	-	-	-
Peru	-	3	-	-	-	3	-	-	-	-	-	-	-	-
República da Guiana	-	-	-	-	-	-	-	-	-	-	-	-	-	-
Suriname	-	-	-	-	-	-	-	-	-	-	-	-	-	-
Uruguai	2	5	-	-	-	5	-	-	-	-	-	-	-	-
Venezuela	31	4	-	-	-	2	-	-	22	-	-	-	-	-
<b>Ásia</b>	<b>131</b>	<b>178</b>	<b>-</b>	<b>-</b>	<b>-</b>	<b>143</b>	<b>-</b>	<b>-</b>	<b>-</b>	<b>2</b>	<b>-</b>	<b>3</b>	<b>-</b>	<b>-</b>
China	23	5	-	-	-	3	-	-	-	-	-	-	-	-
Índia	1	11	-	-	-	-	-	-	-	2	-	3	-	-
Israel	1	99	-	-	-	91	-	-	-	-	-	-	-	-
Japão	-	42	-	-	-	42	-	-	-	-	-	-	-	-
República da Coreia	-	-	-	-	-	-	-	-	-	-	-	-	-	-
Outros países da Ásia	106	21	-	-	-	7	-	-	-	-	-	-	-	-
<b>Europa</b>	<b>6.201</b>	<b>4.674</b>	<b>514</b>	<b>72</b>	<b>278</b>	<b>382</b>	<b>744</b>	<b>91</b>	<b>283</b>	<b>88</b>	<b>197</b>	<b>84</b>	<b>115</b>	<b>94</b>
Alemanha	926	1.101	-	54	-	51	130	19	87	20	158	3	23	14
Áustria	206	150	-	-	-	5	97	-	-	-	-	-	-	-
Bélgica	36	122	-	-	-	14	-	-	-	-	-	-	-	-
Dinamarca	2	-	-	-	-	-	-	-	-	-	-	-	-	-
Espanha	318	428	37	2	-	7	-	12	152	17	-	22	-	27
Finlândia	3	12	-	-	-	5	-	-	-	-	-	-	-	-
França	810	1.110	220	14	-	22	32	30	22	39	-	47	-	51
Grécia	-	21	-	-	-	2	-	-	-	-	-	-	-	-
Holanda	69	88	37	2	-	30	-	-	-	-	-	-	-	2
Hungria	32	-	-	-	-	-	32	-	-	-	-	-	-	-
Inglaterra	2.084	372	220	-	139	184	292	20	-	10	-	5	92	-
Irlanda	10	12	-	-	-	7	-	-	-	-	-	-	-	-
Itália	976	891	-	-	-	15	97	-	22	-	-	-	-	-
Noruega	227	10	-	-	139	-	32	-	-	-	-	-	-	-
Polónia	13	58	-	-	-	12	-	10	-	2	-	5	-	-
Portugal	60	14	-	-	-	2	-	-	-	-	-	2	-	-
República Tcheca	3	12	-	-	-	2	-	-	-	-	-	-	-	-
Rússia	3	5	-	-	-	2	-	-	-	-	-	-	-	-
Suécia	62	22	-	-	-	3	-	-	-	-	-	-	-	-
Suíça	339	213	-	-	-	12	32	-	-	-	39	-	-	-
Outros países da Europa	22	33	-	-	-	7	-	-	-	-	-	-	-	-
<b>Oceania</b>	<b>60</b>	<b>323</b>	<b>37</b>	<b>103</b>	<b>-</b>	<b>213</b>	<b>-</b>	<b>5</b>	<b>-</b>	<b>-</b>	<b>-</b>	<b>-</b>	<b>-</b>	<b>-</b>
Austrália	59	304	37	103	-	196	-	5	-	-	-	-	-	-
Nova Zelândia	1	19	-	-	-	17	-	-	-	-	-	-	-	-
Outros países da Oceania	-	-	-	-	-	-	-	-	-	-	-	-	-	-
<b>Países não especificados</b>	<b>-</b>	<b>8</b>	<b>-</b>	<b>-</b>	<b>-</b>	<b>3</b>	<b>-</b>	<b>-</b>	<b>-</b>	<b>2</b>	<b>-</b>	<b>-</b>	<b>-</b>	<b>-</b>

## 2.3 - Chegadas de turistas pelo Ceará

## 2.3.4 - Chegadas de turistas pelo Ceará, segundo Continentes e países de residência permanente - Via marítima - 2008-2009

(Conclusão)

Continentes e países de residência permanente	Chegadas de turistas por via marítima											
	Julho		Agosto		Setembro		Outubro		Novembro		Dezembro	
	2008	2009	2008	2009	2008	2009	2008	2009	2008	2009	2008	2009
<b>Total</b>	<b>185</b>	<b>79</b>	<b>255</b>	<b>43</b>	<b>173</b>	<b>66</b>	<b>179</b>	<b>113</b>	<b>2.721</b>	<b>3.336</b>	<b>1.197</b>	<b>348</b>
<b>África</b>	-	-	<b>95</b>	-	<b>59</b>	-	<b>65</b>	<b>2</b>	-	-	-	-
África do Sul	-	-	95	-	51	-	65	2	-	-	-	-
Angola	-	-	-	-	-	-	-	-	-	-	-	-
Cabo Verde	-	-	-	-	-	-	-	-	-	-	-	-
Nigéria	-	-	-	-	-	-	-	-	-	-	-	-
Outros países da África	-	-	-	-	8	-	-	-	-	-	-	-
<b>América Central e Caribe</b>	-	-	-	-	<b>8</b>	-	-	-	-	-	-	-
Costa Rica	-	-	-	-	-	-	-	-	-	-	-	-
Cuba	-	-	-	-	-	-	-	-	-	-	-	-
Guatemala	-	-	-	-	-	-	-	-	-	-	-	-
Panamá	-	-	-	-	-	-	-	-	-	-	-	-
Outros países da América Central e Caribe	-	-	-	-	8	-	-	-	-	-	-	-
<b>América do Norte</b>	<b>23</b>	-	-	-	<b>49</b>	-	<b>45</b>	-	<b>5</b>	<b>13</b>	<b>41</b>	<b>14</b>
Canadá	-	-	-	-	-	-	-	-	-	3	6	-
Estados Unidos	23	-	-	-	49	-	45	-	3	3	32	14
México	-	-	-	-	-	-	-	-	2	7	3	-
<b>América do Sul</b>	-	-	-	-	<b>8</b>	-	-	-	<b>34</b>	<b>58</b>	<b>54</b>	-
Argentina	-	-	-	-	-	-	-	-	21	37	41	-
Bolívia	-	-	-	-	-	-	-	-	-	-	-	-
Chile	-	-	-	-	-	-	-	-	10	17	11	-
Colômbia	-	-	-	-	-	-	-	-	-	2	-	-
Equador	-	-	-	-	-	-	-	-	1	-	-	-
Guiana Francesa	-	-	-	-	-	-	-	-	-	-	-	-
Paraguai	-	-	-	-	-	-	-	-	1	-	-	-
Peru	-	-	-	-	-	-	-	-	-	-	-	-
República da Guiana	-	-	-	-	-	-	-	-	-	-	-	-
Suriname	-	-	-	-	-	-	-	-	-	-	-	-
Uruguai	-	-	-	-	-	-	-	-	-	-	2	-
Venezuela	-	-	-	-	8	-	-	-	1	2	-	-
<b>Ásia</b>	<b>92</b>	-	-	<b>3</b>	-	-	<b>35</b>	-	<b>3</b>	<b>22</b>	<b>1</b>	<b>5</b>
China	23	-	-	-	-	-	-	-	-	2	-	-
Índia	-	-	-	3	-	-	-	-	-	-	1	3
Israel	-	-	-	-	-	-	-	-	1	8	-	-
Japão	-	-	-	-	-	-	-	-	-	-	-	-
República da Coreia	-	-	-	-	-	-	-	-	-	-	-	-
Outros países da Ásia	69	-	-	-	-	-	35	-	2	12	-	2
<b>Europa</b>	<b>70</b>	<b>79</b>	<b>160</b>	<b>40</b>	<b>49</b>	<b>66</b>	<b>34</b>	<b>111</b>	<b>2.676</b>	<b>3.241</b>	<b>1.081</b>	<b>326</b>
Alemanha	-	30	16	20	8	27	11	81	181	691	312	91
Áustria	-	-	-	-	-	-	-	-	35	145	74	-
Bélgica	-	-	-	-	-	-	-	-	19	108	17	-
Dinamarca	-	-	-	-	-	-	-	-	-	-	2	-
Espanha	-	32	-	20	8	15	-	-	58	274	63	-
Finlândia	-	-	-	-	-	-	-	-	3	7	-	-
França	-	12	-	-	-	24	3	30	430	652	103	189
Grécia	-	-	-	-	-	-	-	-	-	19	-	-
Holanda	-	-	-	-	-	-	-	-	7	46	25	8
Hungria	-	-	-	-	-	-	-	-	-	-	-	-
Inglaterra	8	-	96	-	33	-	20	-	1.027	128	157	25
Irlanda	-	-	-	-	-	-	-	-	10	5	-	-
Itália	-	-	-	-	-	-	-	-	674	874	183	2
Noruega	54	2	-	-	-	-	-	-	-	8	2	-
Polónia	-	-	-	-	-	-	-	-	12	29	1	-
Portugal	-	-	-	-	-	-	-	-	56	10	4	-
República Tcheca	-	-	-	-	-	-	-	-	2	10	1	-
Rússia	-	-	-	-	-	-	-	-	-	3	3	-
Suécia	8	-	48	-	-	-	-	-	2	19	4	-
Suíça	-	-	-	-	-	-	-	-	151	198	117	3
Outros países da Europa	-	3	-	-	-	-	-	-	9	15	13	8
<b>Oceania</b>	-	-	-	-	-	-	-	-	<b>3</b>	<b>2</b>	<b>20</b>	-
Austrália	-	-	-	-	-	-	-	-	2	-	20	-
Nova Zelândia	-	-	-	-	-	-	-	-	1	2	-	-
Outros países da Oceania	-	-	-	-	-	-	-	-	-	-	-	-
<b>Países não especificados</b>	-	-	-	-	-	-	-	-	-	-	-	<b>3</b>

## 2.4 - Chegadas de turistas pelo Distrito Federal

## 2.4.1 - Chegadas de turistas pelo Distrito Federal, por vias de acesso, segundo Continentes e países de residência permanente - 2008-2009

Continentes e países de residência permanente	Chegadas de turistas									
	Total		Vias de acesso							
			Aérea		Marítima		Terrestre		Fluvial	
	2008	2009	2008	2009	2008	2009	2008	2009	2008	2009
<b>Total</b>	<b>29.485</b>	<b>28.983</b>	<b>29.485</b>	<b>28.983</b>	-	-	-	-	-	-
<b>África</b>	<b>316</b>	<b>485</b>	<b>316</b>	<b>485</b>	-	-	-	-	-	-
África do Sul	41	31	41	31	-	-	-	-	-	-
Angola	29	53	29	53	-	-	-	-	-	-
Cabo Verde	21	38	21	38	-	-	-	-	-	-
Nigéria	-	58	-	58	-	-	-	-	-	-
Outros países da África	225	305	225	305	-	-	-	-	-	-
<b>América Central e Caribe</b>	<b>234</b>	<b>57</b>	<b>234</b>	<b>57</b>	-	-	-	-	-	-
Costa Rica	22	9	22	9	-	-	-	-	-	-
Cuba	52	18	52	18	-	-	-	-	-	-
Guatemala	10	2	10	2	-	-	-	-	-	-
Panamá	57	5	57	5	-	-	-	-	-	-
Outros países da América Central e Caribe	93	23	93	23	-	-	-	-	-	-
<b>América do Norte</b>	<b>1.150</b>	<b>1.023</b>	<b>1.150</b>	<b>1.023</b>	-	-	-	-	-	-
Canadá	42	107	42	107	-	-	-	-	-	-
Estados Unidos	1.060	724	1.060	724	-	-	-	-	-	-
México	48	192	48	192	-	-	-	-	-	-
<b>América do Sul</b>	<b>9.732</b>	<b>10.068</b>	<b>9.732</b>	<b>10.068</b>	-	-	-	-	-	-
Argentina	8.190	9.392	8.190	9.392	-	-	-	-	-	-
Bolívia	40	48	40	48	-	-	-	-	-	-
Chile	319	59	319	59	-	-	-	-	-	-
Colômbia	152	170	152	170	-	-	-	-	-	-
Equador	158	46	158	46	-	-	-	-	-	-
Guiana Francesa	179	2	179	2	-	-	-	-	-	-
Paraguai	62	42	62	42	-	-	-	-	-	-
Peru	74	66	74	66	-	-	-	-	-	-
República da Guiana	148	9	148	9	-	-	-	-	-	-
Suriname	17	13	17	13	-	-	-	-	-	-
Uruguai	65	62	65	62	-	-	-	-	-	-
Venezuela	328	159	328	159	-	-	-	-	-	-
<b>Ásia</b>	<b>288</b>	<b>450</b>	<b>288</b>	<b>450</b>	-	-	-	-	-	-
China	19	46	19	46	-	-	-	-	-	-
Índia	14	20	14	20	-	-	-	-	-	-
Israel	9	13	9	13	-	-	-	-	-	-
Japão	78	60	78	60	-	-	-	-	-	-
República da Coreia	12	14	12	14	-	-	-	-	-	-
Outros países da Ásia	156	297	156	297	-	-	-	-	-	-
<b>Europa</b>	<b>17.704</b>	<b>16.746</b>	<b>17.704</b>	<b>16.746</b>	-	-	-	-	-	-
Alemanha	1.387	1.218	1.387	1.218	-	-	-	-	-	-
Áustria	179	270	179	270	-	-	-	-	-	-
Bélgica	502	366	502	366	-	-	-	-	-	-
Dinamarca	204	177	204	177	-	-	-	-	-	-
Espanha	1.672	2.321	1.672	2.321	-	-	-	-	-	-
Finlândia	21	133	21	133	-	-	-	-	-	-
França	1.169	1.929	1.169	1.929	-	-	-	-	-	-
Grécia	30	67	30	67	-	-	-	-	-	-
Holanda	592	507	592	507	-	-	-	-	-	-
Hungria	173	280	173	280	-	-	-	-	-	-
Inglaterra	907	772	907	772	-	-	-	-	-	-
Irlanda	89	134	89	134	-	-	-	-	-	-
Itália	3.591	1.828	3.591	1.828	-	-	-	-	-	-
Noruega	76	160	76	160	-	-	-	-	-	-
Polónia	18	94	18	94	-	-	-	-	-	-
Portugal	5.597	4.292	5.597	4.292	-	-	-	-	-	-
República Tcheca	14	225	14	225	-	-	-	-	-	-
Rússia	43	49	43	49	-	-	-	-	-	-
Suécia	224	578	224	578	-	-	-	-	-	-
Suiça	1.014	1.013	1.014	1.013	-	-	-	-	-	-
Outros países da Europa	202	333	202	333	-	-	-	-	-	-
<b>Oceania</b>	<b>61</b>	<b>154</b>	<b>61</b>	<b>154</b>	-	-	-	-	-	-
Austrália	48	133	48	133	-	-	-	-	-	-
Nova Zelândia	12	20	12	20	-	-	-	-	-	-
Outros países da Oceania	1	1	1	1	-	-	-	-	-	-
<b>Países não especificados</b>	<b>-</b>	<b>-</b>	<b>-</b>	<b>-</b>	-	-	-	-	-	-

## 2.4 - Chegadas de turistas pelo Distrito Federal

## 2.4.2 - Chegadas de turistas pelo Distrito Federal, segundo Continentes e países de residência permanente - 2008-2009

Continentes e países de residência permanente	Chegadas de turistas													
	Total		Janeiro		Fevereiro		Março		Abril		Maio		Junho	
	2008	2009	2008	2009	2008	2009	2008	2009	2008	2009	2008	2009	2008	2009
<b>Total</b>	<b>29.485</b>	<b>28.983</b>	<b>3.130</b>	<b>3.850</b>	<b>2.258</b>	<b>3.518</b>	<b>2.138</b>	<b>3.876</b>	<b>2.154</b>	<b>2.550</b>	<b>1.817</b>	<b>1.879</b>	<b>1.877</b>	<b>1.567</b>
<b>África</b>	<b>316</b>	<b>485</b>	<b>30</b>	<b>31</b>	<b>23</b>	<b>47</b>	<b>13</b>	<b>14</b>	<b>16</b>	<b>20</b>	<b>14</b>	<b>18</b>	<b>12</b>	<b>32</b>
África do Sul	41	31	6	5	-	-	-	1	2	-	3	-	2	-
Angola	29	53	2	6	1	9	1	-	1	4	1	2	1	2
Cabo Verde	21	38	3	-	1	1	1	4	1	2	2	2	-	9
Nigéria	-	58	-	-	-	-	-	-	-	-	-	-	-	6
Outros países da África	225	305	19	20	21	37	11	9	12	14	8	14	9	15
<b>América Central e Caribe</b>	<b>234</b>	<b>57</b>	<b>2</b>	<b>5</b>	<b>1</b>	<b>2</b>	<b>6</b>	<b>11</b>	<b>1</b>	<b>12</b>	<b>2</b>	<b>3</b>	<b>1</b>	<b>9</b>
Costa Rica	22	9	-	-	-	-	-	1	1	6	-	1	-	-
Cuba	52	18	-	4	-	2	-	-	-	1	-	1	-	5
Guatemala	10	2	-	-	-	-	-	-	-	1	-	-	-	-
Panamá	57	5	-	-	-	-	-	1	-	2	-	-	-	-
Outros países da América Central e Caribe	93	23	2	1	1	-	6	9	-	2	2	1	1	4
<b>América do Norte</b>	<b>1.150</b>	<b>1.023</b>	<b>101</b>	<b>36</b>	<b>41</b>	<b>71</b>	<b>106</b>	<b>174</b>	<b>134</b>	<b>148</b>	<b>103</b>	<b>93</b>	<b>57</b>	<b>33</b>
Canadá	42	107	2	7	-	17	-	26	-	5	3	9	-	4
Estados Unidos	1.060	724	99	27	39	48	103	143	126	79	98	80	56	20
México	48	192	-	2	2	6	3	5	8	64	2	4	1	9
<b>América do Sul</b>	<b>9.732</b>	<b>10.068</b>	<b>1.707</b>	<b>1.394</b>	<b>1.126</b>	<b>2.072</b>	<b>797</b>	<b>2.262</b>	<b>751</b>	<b>1.059</b>	<b>674</b>	<b>533</b>	<b>466</b>	<b>460</b>
Argentina	8.190	9.392	1.591	1.353	967	2.010	748	2.170	715	987	515	470	365	410
Bolívia	40	48	3	9	-	5	-	5	3	10	6	2	-	2
Chile	319	59	79	1	120	6	14	7	5	9	30	4	16	6
Colômbia	152	170	4	10	5	25	4	25	5	9	42	2	7	10
Equador	158	46	2	1	2	2	11	2	4	7	37	-	9	1
Guiana Francesa	179	2	-	-	-	-	2	-	-	-	3	-	14	-
Paraguai	62	42	15	4	12	7	3	6	2	2	3	9	5	1
Peru	74	66	4	5	2	5	1	6	1	6	3	6	2	9
República da Guiana	148	9	-	-	-	1	3	-	8	-	6	-	18	-
Suriname	17	13	2	-	-	2	-	2	1	-	-	4	6	-
Uruguai	65	62	4	1	3	5	3	11	5	11	7	4	3	1
Venezuela	328	159	3	10	15	4	8	28	2	18	22	32	21	20
<b>Ásia</b>	<b>288</b>	<b>450</b>	<b>8</b>	<b>22</b>	<b>3</b>	<b>11</b>	<b>3</b>	<b>42</b>	<b>7</b>	<b>16</b>	<b>3</b>	<b>34</b>	<b>28</b>	<b>20</b>
China	19	46	2	10	-	1	-	4	2	6	-	12	-	7
Índia	14	20	1	1	-	-	-	-	1	-	-	2	-	1
Israel	9	13	1	1	-	-	-	-	-	-	-	2	-	1
Japão	78	60	1	2	3	4	2	11	1	2	-	1	26	6
República da Coreia	12	14	2	1	-	1	1	1	1	1	-	1	1	1
Outros países da Ásia	156	297	1	7	-	5	-	26	2	7	3	16	1	4
<b>Europa</b>	<b>17.704</b>	<b>16.746</b>	<b>1.275</b>	<b>2.350</b>	<b>1.059</b>	<b>1.305</b>	<b>1.213</b>	<b>1.356</b>	<b>1.240</b>	<b>1.267</b>	<b>1.021</b>	<b>1.181</b>	<b>1.312</b>	<b>995</b>
Alemanha	1.387	1.218	77	133	82	127	89	153	99	113	117	64	102	57
Áustria	179	270	8	16	15	37	16	17	11	22	7	54	19	2
Bélgica	502	366	12	37	24	21	28	31	36	23	25	85	44	27
Dinamarca	204	177	8	27	15	11	15	30	2	15	8	14	7	5
Espanha	1.672	2.321	71	340	69	203	86	144	95	149	113	147	174	111
Finlândia	21	133	2	6	2	2	-	2	-	4	1	10	1	32
França	1.169	1.929	62	115	33	107	66	131	162	152	136	137	99	70
Grécia	30	67	4	5	3	7	3	5	3	1	2	1	-	-
Holanda	592	507	27	97	23	35	54	39	42	23	51	55	82	18
Hungria	173	280	4	10	8	12	19	39	12	18	3	9	30	47
Inglaterra	907	772	54	108	40	39	51	108	80	73	45	44	64	53
Irlanda	89	134	9	26	2	9	8	7	10	14	2	11	21	11
Itália	3.591	1.828	543	360	394	147	338	146	174	89	143	107	167	110
Noruega	76	160	6	23	9	10	9	18	4	20	7	5	7	10
Polónia	18	94	-	2	-	2	-	6	-	7	-	6	-	-
Portugal	5.597	4.292	351	770	296	363	345	281	368	332	299	266	362	298
República Tcheca	14	225	1	5	1	11	1	11	-	14	2	20	-	12
Rússia	43	49	1	4	4	-	6	-	22	5	1	-	-	10
Suécia	224	578	4	90	7	38	13	72	21	88	6	28	11	47
Suíça	1.014	1.013	8	133	13	104	54	83	77	78	45	88	115	47
Outros países da Europa	202	333	23	43	19	20	12	33	22	27	8	30	7	28
<b>Oceania</b>	<b>61</b>	<b>154</b>	<b>7</b>	<b>12</b>	<b>5</b>	<b>10</b>	<b>-</b>	<b>17</b>	<b>5</b>	<b>28</b>	<b>-</b>	<b>17</b>	<b>1</b>	<b>18</b>
Austrália	48	133	5	12	4	10	-	17	4	17	-	17	1	14
Nova Zelândia	12	20	2	-	1	-	-	-	1	10	-	-	-	4
Outros países da Oceania	1	1	-	-	-	-	-	-	-	1	-	-	-	-
<b>Países não especificados</b>	<b>-</b>	<b>-</b>	<b>-</b>	<b>-</b>	<b>-</b>	<b>-</b>	<b>-</b>	<b>-</b>	<b>-</b>	<b>-</b>	<b>-</b>	<b>-</b>	<b>-</b>	<b>-</b>

**2.4 - Chegadas de turistas pelo Distrito Federal**

## 2.4.2 - Chegadas de turistas pelo Distrito Federal, segundo Continentes e países de residência permanente - 2008-2009

(Conclusão)

Continentes e países de residência permanente	Chegadas de turistas											
	Julho		Agosto		Setembro		Outubro		Novembro		Dezembro	
	2008	2009	2008	2009	2008	2009	2008	2009	2008	2009	2008	2009
<b>Total</b>	<b>2.362</b>	<b>2.251</b>	<b>2.711</b>	<b>2.683</b>	<b>2.062</b>	<b>2.147</b>	<b>2.541</b>	<b>1.531</b>	<b>3.135</b>	<b>1.686</b>	<b>3.300</b>	<b>1.445</b>
<b>África</b>	<b>21</b>	<b>103</b>	<b>33</b>	<b>52</b>	<b>23</b>	<b>32</b>	<b>52</b>	<b>36</b>	<b>50</b>	<b>26</b>	<b>29</b>	<b>74</b>
África do Sul	1	-	5	1	5	10	7	14	3	-	7	-
Angola	1	12	4	1	1	1	3	2	10	4	3	10
Cabo Verde	1	2	2	2	1	4	2	1	6	6	1	5
Nigéria	-	43	-	4	-	-	-	5	-	-	-	-
Outros países da África	18	46	22	44	16	17	40	14	31	16	18	59
<b>América Central e Caribe</b>	<b>4</b>	<b>-</b>	<b>30</b>	<b>7</b>	<b>30</b>	<b>3</b>	<b>26</b>	<b>1</b>	<b>109</b>	<b>-</b>	<b>22</b>	<b>4</b>
Costa Rica	-	-	2	-	4	-	6	1	7	-	2	-
Cuba	-	-	3	-	1	1	5	-	28	-	15	4
Guatemala	-	-	-	1	4	-	-	-	6	-	-	-
Panamá	-	-	13	1	14	1	12	-	18	-	-	-
Outros países da América Central e Caribe	4	-	12	5	7	1	3	-	50	-	5	-
<b>América do Norte</b>	<b>157</b>	<b>52</b>	<b>54</b>	<b>161</b>	<b>38</b>	<b>47</b>	<b>51</b>	<b>86</b>	<b>151</b>	<b>42</b>	<b>157</b>	<b>80</b>
Canadá	2	4	2	10	3	4	6	5	20	6	4	10
Estados Unidos	155	43	51	63	35	41	36	81	115	35	147	64
México	-	5	1	88	-	2	9	-	16	1	6	6
<b>América do Sul</b>	<b>477</b>	<b>754</b>	<b>783</b>	<b>600</b>	<b>681</b>	<b>434</b>	<b>683</b>	<b>171</b>	<b>722</b>	<b>211</b>	<b>865</b>	<b>118</b>
Argentina	324	707	615	483	577	361	478	154	546	191	749	96
Bolívia	4	1	3	7	5	6	5	1	3	-	8	-
Chile	22	4	2	5	4	5	15	-	8	10	4	2
Colômbia	5	11	15	33	5	28	22	6	21	1	17	10
Equador	3	1	8	14	13	12	25	2	22	-	22	4
Guiana Francesa	19	-	48	-	20	2	50	-	19	-	4	-
Paraguai	3	-	1	9	4	2	1	1	6	-	7	1
Peru	4	5	4	12	10	4	9	4	19	4	15	-
República da Guiana	25	4	22	2	15	2	21	-	13	-	17	-
Suriname	2	1	2	-	1	4	-	-	-	-	3	-
Uruguai	3	2	5	20	3	1	14	1	10	1	5	4
Venezuela	63	18	58	15	24	7	43	2	55	4	14	1
<b>Ásia</b>	<b>24</b>	<b>25</b>	<b>38</b>	<b>28</b>	<b>7</b>	<b>7</b>	<b>48</b>	<b>12</b>	<b>104</b>	<b>215</b>	<b>15</b>	<b>18</b>
China	3	-	2	5	-	-	5	-	1	-	4	1
Índia	-	4	10	2	-	-	-	2	1	4	1	4
Israel	1	6	-	1	-	1	5	-	2	-	-	1
Japão	15	6	17	10	3	1	7	6	3	6	-	5
República da Coreia	1	2	3	1	-	1	-	2	2	-	1	2
Outros países da Ásia	4	7	6	9	4	4	31	2	95	205	9	5
<b>Europa</b>	<b>1.672</b>	<b>1.306</b>	<b>1.771</b>	<b>1.819</b>	<b>1.282</b>	<b>1.609</b>	<b>1.665</b>	<b>1.220</b>	<b>1.992</b>	<b>1.187</b>	<b>2.202</b>	<b>1.151</b>
Alemanha	93	48	127	108	80	108	152	81	169	113	200	113
Áustria	10	14	17	12	9	21	21	38	15	17	31	20
Bélgica	92	21	39	44	39	22	66	16	58	21	39	18
Dinamarca	18	6	7	7	3	9	38	20	46	22	37	11
Espanha	206	253	159	335	163	197	149	164	150	131	237	147
Finlândia	-	6	2	7	3	7	4	28	2	27	4	2
França	121	153	94	205	44	471	84	158	175	99	93	131
Grécia	7	-	1	4	-	1	4	9	-	14	3	20
Holanda	57	54	33	70	53	37	62	39	59	20	49	20
Hungria	10	47	14	4	18	12	16	31	21	44	18	7
Inglaterra	74	62	84	65	101	58	89	85	104	39	121	38
Irlanda	8	4	2	12	14	5	2	12	6	11	5	12
Itália	215	116	361	266	206	145	280	81	340	124	430	137
Noruega	4	20	5	11	4	2	3	14	5	15	13	12
Polónia	2	6	1	7	4	5	4	14	5	25	2	14
Portugal	545	314	712	482	459	391	536	256	628	256	696	283
República Tcheca	1	36	1	16	-	16	1	18	5	15	1	51
Rússia	-	10	-	9	1	1	3	2	3	4	2	4
Suécia	30	31	18	16	15	17	30	71	24	60	45	20
Suíça	169	83	81	122	60	57	108	60	137	83	147	75
Outros países da Europa	10	22	13	17	6	27	13	23	40	47	29	16
<b>Oceania</b>	<b>7</b>	<b>11</b>	<b>2</b>	<b>16</b>	<b>1</b>	<b>15</b>	<b>16</b>	<b>5</b>	<b>7</b>	<b>5</b>	<b>10</b>	<b>-</b>
Austrália	4	11	2	16	-	10	15	4	7	5	6	-
Nova Zelândia	3	-	-	-	1	5	1	1	-	-	3	-
Outros países da Oceania	-	-	-	-	-	-	-	-	-	-	1	-
<b>Países não especificados</b>	<b>-</b>	<b>-</b>	<b>-</b>	<b>-</b>	<b>-</b>	<b>-</b>	<b>-</b>	<b>-</b>	<b>-</b>	<b>-</b>	<b>-</b>	<b>-</b>

Fonte: Departamento de Polícia Federal e Ministério do Turismo.



**2.4 - Chegadas de turistas pelo Distrito Federal****2.4.3 - Chegadas de turistas pelo Distrito Federal, segundo Continentes e países de residência permanente - Via aérea - 2008-2009**

Continentes e países de residência permanente	Chegadas de turistas por via aérea													
	Total		Janeiro		Fevereiro		Março		Abril		Maio		Junho	
	2008	2009	2008	2009	2008	2009	2008	2009	2008	2009	2008	2009	2008	2009
<b>Total</b>	<b>29.485</b>	<b>28.983</b>	<b>3.130</b>	<b>3.850</b>	<b>2.258</b>	<b>3.518</b>	<b>2.138</b>	<b>3.876</b>	<b>2.154</b>	<b>2.550</b>	<b>1.817</b>	<b>1.879</b>	<b>1.877</b>	<b>1.567</b>
<b>África</b>	<b>316</b>	<b>485</b>	<b>30</b>	<b>31</b>	<b>23</b>	<b>47</b>	<b>13</b>	<b>14</b>	<b>16</b>	<b>20</b>	<b>14</b>	<b>18</b>	<b>12</b>	<b>32</b>
África do Sul	41	31	6	5	-	-	-	1	2	-	3	-	2	-
Angola	29	53	2	6	1	9	1	-	1	4	1	2	1	2
Cabo Verde	21	38	3	-	1	1	1	4	1	2	2	2	-	9
Nigéria	-	58	-	-	-	-	-	-	-	-	-	-	-	6
Outros países da África	225	305	19	20	21	37	11	9	12	14	8	14	9	15
<b>América Central e Caribe</b>	<b>234</b>	<b>57</b>	<b>2</b>	<b>5</b>	<b>1</b>	<b>2</b>	<b>6</b>	<b>11</b>	<b>1</b>	<b>12</b>	<b>2</b>	<b>3</b>	<b>1</b>	<b>9</b>
Costa Rica	22	9	-	-	-	-	-	1	1	6	-	1	-	-
Cuba	52	18	-	4	-	2	-	-	-	1	-	1	-	5
Guatemala	10	2	-	-	-	-	-	-	-	1	-	-	-	-
Panamá	57	5	-	-	-	-	-	1	-	2	-	-	-	-
Outros países da América Central e Caribe	93	23	2	1	1	-	6	9	-	2	2	1	1	4
<b>América do Norte</b>	<b>1.150</b>	<b>1.023</b>	<b>101</b>	<b>36</b>	<b>41</b>	<b>71</b>	<b>106</b>	<b>174</b>	<b>134</b>	<b>148</b>	<b>103</b>	<b>93</b>	<b>57</b>	<b>33</b>
Canadá	42	107	2	7	-	17	-	26	-	5	3	9	-	4
Estados Unidos	1.060	724	99	27	39	48	103	143	126	79	98	80	56	20
México	48	192	-	2	2	6	3	5	8	64	2	4	1	9
<b>América do Sul</b>	<b>9.732</b>	<b>10.068</b>	<b>1.707</b>	<b>1.394</b>	<b>1.126</b>	<b>2.072</b>	<b>797</b>	<b>2.262</b>	<b>751</b>	<b>1.059</b>	<b>674</b>	<b>533</b>	<b>466</b>	<b>460</b>
Argentina	8.190	9.392	1.591	1.353	967	2.010	748	2.170	715	987	515	470	365	410
Bolívia	40	48	3	9	-	5	-	5	3	10	6	2	-	2
Chile	319	59	79	1	120	6	14	7	5	9	30	4	16	6
Colômbia	152	170	4	10	5	25	4	25	5	9	42	2	7	10
Equador	158	46	2	1	2	2	11	2	4	7	37	-	9	1
Guiana Francesa	179	2	-	-	-	-	2	-	-	-	3	-	14	-
Paraguai	62	42	15	4	12	7	3	6	2	2	3	9	5	1
Peru	74	66	4	5	2	5	1	6	1	6	3	6	2	9
República da Guiana	148	9	-	-	-	1	3	-	8	-	6	-	18	-
Suriname	17	13	2	-	-	2	-	2	1	-	-	4	6	-
Uruguai	65	62	4	1	3	5	3	11	5	11	7	4	3	1
Venezuela	328	159	3	10	15	4	8	28	2	18	22	32	21	20
<b>Ásia</b>	<b>288</b>	<b>450</b>	<b>8</b>	<b>22</b>	<b>3</b>	<b>11</b>	<b>3</b>	<b>42</b>	<b>7</b>	<b>16</b>	<b>3</b>	<b>34</b>	<b>28</b>	<b>20</b>
China	19	46	2	10	-	1	-	4	2	6	-	12	-	7
Índia	14	20	1	1	-	-	-	-	1	-	-	2	-	1
Israel	9	13	1	1	-	-	-	-	-	-	-	2	-	1
Japão	78	60	1	2	3	4	2	11	1	2	-	1	26	6
República da Coreia	12	14	2	1	-	1	1	1	1	1	-	1	1	1
Outros países da Ásia	156	297	1	7	-	5	-	26	2	7	3	16	1	4
<b>Europa</b>	<b>17.704</b>	<b>16.746</b>	<b>1.275</b>	<b>2.350</b>	<b>1.059</b>	<b>1.305</b>	<b>1.213</b>	<b>1.356</b>	<b>1.240</b>	<b>1.267</b>	<b>1.021</b>	<b>1.181</b>	<b>1.312</b>	<b>995</b>
Alemanha	1.387	1.218	77	133	82	127	89	153	99	113	117	64	102	57
Áustria	179	270	8	16	15	37	16	17	11	22	7	54	19	2
Bélgica	502	366	12	37	24	21	28	31	36	23	25	85	44	27
Dinamarca	204	177	8	27	15	11	15	30	2	15	8	14	7	5
Espanha	1.672	2.321	71	340	69	203	86	144	95	149	113	147	174	111
Finlândia	21	133	2	6	2	2	-	2	-	4	1	10	1	32
França	1.169	1.929	62	115	33	107	66	131	162	152	136	137	99	70
Grécia	30	67	4	5	3	7	3	5	3	1	2	1	-	-
Holanda	592	507	27	97	23	35	54	39	42	23	51	55	82	18
Hungria	173	280	4	10	8	12	19	39	12	18	3	9	30	47
Inglaterra	907	772	54	108	40	39	51	108	80	73	45	44	64	53
Irlanda	89	134	9	26	2	9	8	7	10	14	2	11	21	11
Itália	3.591	1.828	543	360	394	147	338	146	174	89	143	107	167	110
Noruega	76	160	6	23	9	10	9	18	4	20	7	5	7	10
Polónia	18	94	-	2	-	2	-	6	-	7	-	6	-	-
Portugal	5.597	4.292	351	770	296	363	345	281	368	332	299	266	362	298
República Tcheca	14	225	1	5	1	11	1	11	-	14	2	20	-	12
Rússia	43	49	1	4	4	-	6	-	22	5	1	-	-	10
Suécia	224	578	4	90	7	38	13	72	21	88	6	28	11	47
Suíça	1.014	1.013	8	133	13	104	54	83	77	78	45	88	115	47
Outros países da Europa	202	333	23	43	19	20	12	33	22	27	8	30	7	28
<b>Oceania</b>	<b>61</b>	<b>154</b>	<b>7</b>	<b>12</b>	<b>5</b>	<b>10</b>	-	<b>17</b>	<b>5</b>	<b>28</b>	-	<b>17</b>	<b>1</b>	<b>18</b>
Austrália	48	133	5	12	4	10	-	17	4	17	-	17	1	14
Nova Zelândia	12	20	2	-	1	-	-	-	1	10	-	-	-	4
Outros países da Oceania	1	1	-	-	-	-	-	-	-	1	-	-	-	-
<b>Países não especificados</b>	-	-	-	-	-	-	-	-	-	-	-	-	-	-

Fonte: Departamento de Polícia Federal e Ministério do Turismo.

(Continua)

## 2.4 - Chegadas de turistas pelo Distrito Federal

## 2.4.3 - Chegadas de turistas pelo Distrito Federal, segundo Continentes e países de residência permanente - Via aérea - 2008-2009

(Conclusão)

Continentes e países de residência permanente	Chegadas de turistas por via aérea											
	Julho		Agosto		Setembro		Outubro		Novembro		Dezembro	
	2008	2009	2008	2009	2008	2009	2008	2009	2008	2009	2008	2009
<b>Total</b>	<b>2.362</b>	<b>2.251</b>	<b>2.711</b>	<b>2.683</b>	<b>2.062</b>	<b>2.147</b>	<b>2.541</b>	<b>1.531</b>	<b>3.135</b>	<b>1.686</b>	<b>3.300</b>	<b>1.445</b>
<b>África</b>	<b>21</b>	<b>103</b>	<b>33</b>	<b>52</b>	<b>23</b>	<b>32</b>	<b>52</b>	<b>36</b>	<b>50</b>	<b>26</b>	<b>29</b>	<b>74</b>
África do Sul	1	-	5	1	5	10	7	14	3	-	7	-
Angola	1	12	4	1	1	1	3	2	10	4	3	10
Cabo Verde	1	2	2	2	1	4	2	1	6	6	1	5
Nigéria	-	43	-	4	-	-	-	5	-	-	-	-
Outros países da África	18	46	22	44	16	17	40	14	31	16	18	59
<b>América Central e Caribe</b>	<b>4</b>	<b>-</b>	<b>30</b>	<b>7</b>	<b>30</b>	<b>3</b>	<b>26</b>	<b>1</b>	<b>109</b>	<b>-</b>	<b>22</b>	<b>4</b>
Costa Rica	-	-	2	-	4	-	6	1	7	-	2	-
Cuba	-	-	3	-	1	1	5	-	28	-	15	4
Guatemala	-	-	-	1	4	-	-	-	6	-	-	-
Panamá	-	-	13	1	14	1	12	-	18	-	-	-
Outros países da América Central e Caribe	4	-	12	5	7	1	3	-	50	-	5	-
<b>América do Norte</b>	<b>157</b>	<b>52</b>	<b>54</b>	<b>161</b>	<b>38</b>	<b>47</b>	<b>51</b>	<b>86</b>	<b>151</b>	<b>42</b>	<b>157</b>	<b>80</b>
Canadá	2	4	2	10	3	4	6	5	20	6	4	10
Estados Unidos	155	43	51	63	35	41	36	81	115	35	147	64
México	-	5	1	88	-	2	9	-	16	1	6	6
<b>América do Sul</b>	<b>477</b>	<b>754</b>	<b>783</b>	<b>600</b>	<b>681</b>	<b>434</b>	<b>683</b>	<b>171</b>	<b>722</b>	<b>211</b>	<b>865</b>	<b>118</b>
Argentina	324	707	615	483	577	361	478	154	546	191	749	96
Bolívia	4	1	3	7	5	6	5	1	3	-	8	-
Chile	22	4	2	5	4	5	15	-	8	10	4	2
Colômbia	5	11	15	33	5	28	22	6	21	1	17	10
Equador	3	1	8	14	13	12	25	2	22	-	22	4
Guiana Francesa	19	-	48	-	20	2	50	-	19	-	4	-
Paraguai	3	-	1	9	4	2	1	1	6	-	7	1
Peru	4	5	4	12	10	4	9	4	19	4	15	-
República da Guiana	25	4	22	2	15	2	21	-	13	-	17	-
Suriname	2	1	2	-	1	4	-	-	-	-	3	-
Uruguai	3	2	5	20	3	1	14	1	10	1	5	4
Venezuela	63	18	58	15	24	7	43	2	55	4	14	1
<b>Ásia</b>	<b>24</b>	<b>25</b>	<b>38</b>	<b>28</b>	<b>7</b>	<b>7</b>	<b>48</b>	<b>12</b>	<b>104</b>	<b>215</b>	<b>15</b>	<b>18</b>
China	3	-	2	5	-	-	5	-	1	-	4	1
Índia	-	4	10	2	-	-	-	2	1	4	1	4
Israel	1	6	-	1	-	1	5	-	2	-	-	1
Japão	15	6	17	10	3	1	7	6	3	6	-	5
República da Coreia	1	2	3	1	-	1	-	2	2	-	1	2
Outros países da Ásia	4	7	6	9	4	4	31	2	95	205	9	5
<b>Europa</b>	<b>1.672</b>	<b>1.306</b>	<b>1.771</b>	<b>1.819</b>	<b>1.282</b>	<b>1.609</b>	<b>1.665</b>	<b>1.220</b>	<b>1.992</b>	<b>1.187</b>	<b>2.202</b>	<b>1.151</b>
Alemanha	93	48	127	108	80	108	152	81	169	113	200	113
Áustria	10	14	17	12	9	21	21	38	15	17	31	20
Bélgica	92	21	39	44	39	22	66	16	58	21	39	18
Dinamarca	18	6	7	7	3	9	38	20	46	22	37	11
Espanha	206	253	159	335	163	197	149	164	150	131	237	147
Finlândia	-	6	2	7	3	7	4	28	2	27	4	2
França	121	153	94	205	44	471	84	158	175	99	93	131
Grécia	7	-	1	4	-	1	4	9	-	14	3	20
Holanda	57	54	33	70	53	37	62	39	59	20	49	20
Hungria	10	47	14	4	18	12	16	31	21	44	18	7
Inglaterra	74	62	84	65	101	58	89	85	104	39	121	38
Irlanda	8	4	2	12	14	5	2	12	6	11	5	12
Itália	215	116	361	266	206	145	280	81	340	124	430	137
Noruega	4	20	5	11	4	2	3	14	5	15	13	12
Polónia	2	6	1	7	4	5	4	14	5	25	2	14
Portugal	545	314	712	482	459	391	536	256	628	256	696	283
República Tcheca	1	36	1	16	-	16	1	18	5	15	1	51
Rússia	-	10	-	9	1	1	3	2	3	4	2	4
Suécia	30	31	18	16	15	17	30	71	24	60	45	20
Suíça	169	83	81	122	60	57	108	60	137	83	147	75
Outros países da Europa	10	22	13	17	6	27	13	23	40	47	29	16
<b>Oceania</b>	<b>7</b>	<b>11</b>	<b>2</b>	<b>16</b>	<b>1</b>	<b>15</b>	<b>16</b>	<b>5</b>	<b>7</b>	<b>5</b>	<b>10</b>	<b>-</b>
Austrália	4	11	2	16	-	10	15	4	7	5	6	-
Nova Zelândia	3	-	-	-	1	5	1	1	-	-	3	-
Outros países da Oceania	-	-	-	-	-	-	-	-	-	-	1	-
<b>Países não especificados</b>	<b>-</b>	<b>-</b>	<b>-</b>	<b>-</b>	<b>-</b>	<b>-</b>	<b>-</b>	<b>-</b>	<b>-</b>	<b>-</b>	<b>-</b>	<b>-</b>

Fonte: Departamento de Polícia Federal e Ministério do Turismo.

## 2.5 - Chegadas de turistas pelo Mato Grosso do Sul

## 2.5.1 - Chegadas de turistas pelo Mato Grosso do Sul, por vias de acesso, segundo Continentes e países de residência permanente - 2008-2009

Continentes e países de residência permanente	Chegadas de turistas									
	Total		Vias de acesso							
			Aérea		Marítima		Terrestre		Fluvial	
	2008	2009	2008	2009	2008	2009	2008	2009	2008	2009
<b>Total</b>	<b>49.508</b>	<b>58.395</b>	-	-	-	-	<b>49.508</b>	<b>58.395</b>	-	-
<b>África</b>	<b>4</b>	<b>16</b>	-	-	-	-	<b>4</b>	<b>16</b>	-	-
África do Sul	-	11	-	-	-	-	-	11	-	-
Angola	-	-	-	-	-	-	-	-	-	-
Cabo Verde	-	-	-	-	-	-	-	-	-	-
Nigéria	1	5	-	-	-	-	1	5	-	-
Outros países da África	3	-	-	-	-	-	3	-	-	-
<b>América Central e Caribe</b>	<b>10</b>	<b>10</b>	-	-	-	-	<b>10</b>	<b>10</b>	-	-
Costa Rica	3	5	-	-	-	-	3	5	-	-
Cuba	5	-	-	-	-	-	5	-	-	-
Guatemala	-	-	-	-	-	-	-	-	-	-
Panamá	-	-	-	-	-	-	-	-	-	-
Outros países da América Central e Caribe	2	5	-	-	-	-	2	5	-	-
<b>América do Norte</b>	<b>235</b>	<b>75</b>	-	-	-	-	<b>235</b>	<b>75</b>	-	-
Canadá	106	43	-	-	-	-	106	43	-	-
Estados Unidos	118	10	-	-	-	-	118	10	-	-
México	11	22	-	-	-	-	11	22	-	-
<b>América do Sul</b>	<b>46.421</b>	<b>57.367</b>	-	-	-	-	<b>46.421</b>	<b>57.367</b>	-	-
Argentina	327	262	-	-	-	-	327	262	-	-
Bolívia	24.642	31.938	-	-	-	-	24.642	31.938	-	-
Chile	229	151	-	-	-	-	229	151	-	-
Colômbia	84	97	-	-	-	-	84	97	-	-
Equador	90	38	-	-	-	-	90	38	-	-
Guiana Francesa	-	5	-	-	-	-	-	5	-	-
Paraguai	19.382	21.411	-	-	-	-	19.382	21.411	-	-
Peru	1.622	3.413	-	-	-	-	1.622	3.413	-	-
República da Guiana	-	-	-	-	-	-	-	-	-	-
Suriname	1	-	-	-	-	-	1	-	-	-
Uruguai	32	25	-	-	-	-	32	25	-	-
Venezuela	12	27	-	-	-	-	12	27	-	-
<b>Ásia</b>	<b>289</b>	<b>127</b>	-	-	-	-	<b>289</b>	<b>127</b>	-	-
China	1	-	-	-	-	-	1	-	-	-
Índia	44	21	-	-	-	-	44	21	-	-
Israel	87	37	-	-	-	-	87	37	-	-
Japão	95	42	-	-	-	-	95	42	-	-
República da Coreia	22	27	-	-	-	-	22	27	-	-
Outros países da Ásia	40	-	-	-	-	-	40	-	-	-
<b>Europa</b>	<b>1.738</b>	<b>635</b>	-	-	-	-	<b>1.738</b>	<b>635</b>	-	-
Alemanha	212	118	-	-	-	-	212	118	-	-
Áustria	9	15	-	-	-	-	9	15	-	-
Bélgica	30	11	-	-	-	-	30	11	-	-
Dinamarca	52	10	-	-	-	-	52	10	-	-
Espanha	149	92	-	-	-	-	149	92	-	-
Finlândia	2	5	-	-	-	-	2	5	-	-
França	235	54	-	-	-	-	235	54	-	-
Grécia	17	-	-	-	-	-	17	-	-	-
Holanda	141	47	-	-	-	-	141	47	-	-
Hungria	4	-	-	-	-	-	4	-	-	-
Inglaterra	441	117	-	-	-	-	441	117	-	-
Irlanda	118	32	-	-	-	-	118	32	-	-
Itália	83	27	-	-	-	-	83	27	-	-
Noruega	7	-	-	-	-	-	7	-	-	-
Polónia	21	-	-	-	-	-	21	-	-	-
Portugal	17	-	-	-	-	-	17	-	-	-
República Tcheca	2	5	-	-	-	-	2	5	-	-
Rússia	14	-	-	-	-	-	14	-	-	-
Suécia	49	27	-	-	-	-	49	27	-	-
Suiça	119	54	-	-	-	-	119	54	-	-
Outros países da Europa	16	21	-	-	-	-	16	21	-	-
<b>Oceania</b>	<b>639</b>	<b>165</b>	-	-	-	-	<b>639</b>	<b>165</b>	-	-
Austrália	490	128	-	-	-	-	490	128	-	-
Nova Zelândia	148	37	-	-	-	-	148	37	-	-
Outros países da Oceania	1	-	-	-	-	-	1	-	-	-
<b>Países não especificados</b>	<b>172</b>	-	-	-	-	-	<b>172</b>	-	-	-

## 2.5 - Chegadas de turistas pelo Mato Grosso do Sul

## 2.5.2 - Chegadas de turistas pelo Mato Grosso do Sul, segundo Continentes e países de residência permanente - 2008-2009

Continentes e países de residência permanente	Chegadas de turistas													
	Total		Janeiro		Fevereiro		Março		Abril		Maio		Junho	
	2008	2009	2008	2009	2008	2009	2008	2009	2008	2009	2008	2009	2008	2009
<b>Total</b>	<b>49.508</b>	<b>58.395</b>	<b>6.715</b>	<b>19.747</b>	<b>6.073</b>	<b>13.896</b>	<b>6.252</b>	<b>13.527</b>	<b>2.922</b>	<b>3.821</b>	<b>3.243</b>	<b>1.162</b>	<b>2.675</b>	<b>955</b>
<b>África</b>	<b>4</b>	<b>16</b>	<b>1</b>	-	-	-	<b>2</b>	<b>16</b>	-	-	-	-	-	-
África do Sul	-	11	-	-	-	-	-	11	-	-	-	-	-	-
Angola	-	-	-	-	-	-	-	-	-	-	-	-	-	-
Cabo Verde	-	-	-	-	-	-	-	-	-	-	-	-	-	-
Nigéria	1	5	-	-	-	-	1	5	-	-	-	-	-	-
Outros países da África	3	-	1	-	-	-	1	-	-	-	-	-	-	-
<b>América Central e Caribe</b>	<b>10</b>	<b>10</b>	<b>5</b>	<b>10</b>	-	-	-	-	-	-	-	-	-	-
Costa Rica	3	5	1	5	-	-	-	-	-	-	-	-	-	-
Cuba	5	-	2	-	-	-	-	-	-	-	-	-	-	-
Guatemala	-	-	-	-	-	-	-	-	-	-	-	-	-	-
Panamá	-	-	-	-	-	-	-	-	-	-	-	-	-	-
Outros países da América Central e Caribe	2	5	2	5	-	-	-	-	-	-	-	-	-	-
<b>América do Norte</b>	<b>235</b>	<b>75</b>	<b>26</b>	<b>22</b>	<b>27</b>	<b>11</b>	<b>36</b>	<b>10</b>	<b>14</b>	<b>22</b>	<b>18</b>	<b>5</b>	<b>15</b>	-
Canadá	106	43	12	22	18	11	12	5	6	-	9	5	6	-
Estados Unidos	118	10	12	-	7	-	22	5	8	-	8	-	6	-
México	11	22	2	-	2	-	2	-	-	22	1	-	3	-
<b>América do Sul</b>	<b>46.421</b>	<b>57.367</b>	<b>6.385</b>	<b>19.560</b>	<b>5.583</b>	<b>13.565</b>	<b>5.902</b>	<b>13.254</b>	<b>2.761</b>	<b>3.704</b>	<b>3.030</b>	<b>1.132</b>	<b>2.503</b>	<b>907</b>
Argentina	327	262	57	59	37	59	21	70	16	5	19	16	13	-
Bolívia	24.642	31.938	3.683	11.746	2.337	5.283	3.261	7.588	1.438	1.535	1.712	722	1.463	610
Chile	229	151	18	-	60	54	10	27	12	5	16	-	12	-
Colômbia	84	97	12	11	11	27	8	11	4	27	6	-	4	16
Equador	90	38	16	11	4	11	11	5	6	-	6	-	6	-
Guiana Francesa	-	5	-	5	-	-	-	-	-	-	-	-	-	-
Paraguai	19.382	21.411	2.385	7.480	2.938	7.502	2.386	4.562	1.190	1.319	1.159	178	908	75
Peru	1.622	3.413	206	232	196	619	199	975	93	808	110	211	95	206
República da Guiana	-	-	-	-	-	-	-	-	-	-	-	-	-	-
Suriname	1	-	-	-	-	-	-	-	-	-	-	-	-	-
Uruguai	32	25	8	5	-	5	3	5	2	5	2	5	2	-
Venezuela	12	27	-	11	-	5	3	11	-	-	-	-	-	-
<b>Ásia</b>	<b>289</b>	<b>127</b>	<b>35</b>	<b>21</b>	<b>34</b>	<b>16</b>	<b>35</b>	<b>53</b>	<b>12</b>	<b>5</b>	<b>20</b>	<b>5</b>	<b>19</b>	<b>11</b>
China	1	-	-	-	-	-	-	-	-	-	-	-	-	-
Índia	44	21	1	5	3	-	16	5	2	-	3	-	2	11
Israel	87	37	12	5	11	-	3	32	4	-	6	-	4	-
Japão	95	42	12	-	12	16	12	16	4	5	3	5	9	-
República da Coreia	22	27	8	11	1	-	1	-	1	-	1	-	2	-
Outros países da Ásia	40	-	2	-	7	-	3	-	1	-	7	-	2	-
<b>Europa</b>	<b>1.738</b>	<b>635</b>	<b>190</b>	<b>124</b>	<b>255</b>	<b>202</b>	<b>227</b>	<b>162</b>	<b>92</b>	<b>79</b>	<b>115</b>	<b>10</b>	<b>95</b>	<b>37</b>
Alemanha	212	118	23	22	43	58	18	22	14	5	16	-	10	-
Áustria	9	15	2	5	1	5	-	-	-	-	-	-	-	-
Bélgica	30	11	9	-	-	-	3	11	1	-	2	-	1	-
Dinamarca	52	10	4	5	16	-	2	5	3	-	3	-	3	-
Espanha	149	92	13	11	17	5	23	39	8	32	9	-	10	5
Finlândia	2	5	-	-	1	5	-	-	-	-	-	-	-	-
França	235	54	37	11	24	11	27	16	13	-	17	-	13	16
Grécia	17	-	-	-	-	-	8	-	1	-	1	-	1	-
Holanda	141	47	10	5	20	16	22	5	7	5	10	5	9	11
Hungria	4	-	2	-	-	-	-	-	-	-	-	-	-	-
Inglaterra	441	117	31	5	77	59	66	16	22	27	27	5	23	5
Irlanda	118	32	17	16	19	16	11	-	7	-	8	-	8	-
Itália	83	27	9	11	8	16	13	-	4	-	8	-	3	-
Noruega	7	-	-	-	-	-	3	-	-	-	-	-	-	-
Polónia	21	-	6	-	4	-	-	-	1	-	1	-	1	-
Portugal	17	-	4	-	-	-	-	-	1	-	1	-	2	-
República Tcheca	2	5	-	-	-	-	-	5	-	-	-	-	-	-
Rússia	14	-	3	-	-	-	-	-	1	-	1	-	1	-
Suécia	49	27	3	-	7	-	13	22	2	-	3	-	2	-
Suíça	119	54	13	33	18	-	16	16	6	5	7	-	7	-
Outros países da Europa	16	21	4	-	-	11	2	5	1	5	1	-	1	-
<b>Oceania</b>	<b>639</b>	<b>165</b>	<b>42</b>	<b>10</b>	<b>161</b>	<b>102</b>	<b>43</b>	<b>32</b>	<b>35</b>	<b>11</b>	<b>42</b>	<b>10</b>	<b>35</b>	-
Austrália	490	128	30	5	126	102	29	5	27	11	32	5	27	-
Nova Zelândia	148	37	12	5	34	-	14	27	8	-	10	5	8	-
Outros países da Oceania	1	-	-	-	1	-	-	-	-	-	-	-	-	-
<b>Países não especificados</b>	<b>172</b>	-	<b>31</b>	-	<b>13</b>	-	<b>7</b>	-	<b>8</b>	-	<b>18</b>	-	<b>8</b>	-

## 2.5 - Chegadas de turistas pelo Mato Grosso do Sul

## 2.5.2 - Chegadas de turistas pelo Mato Grosso do Sul, segundo Continentes e países de residência permanente - 2008-2009

(Conclusão)

Continentes e países de residência permanente	Chegadas de turistas											
	Julho		Agosto		Setembro		Outubro		Novembro		Dezembro	
	2008	2009	2008	2009	2008	2009	2008	2009	2008	2009	2008	2009
<b>Total</b>	<b>3.462</b>	<b>2.035</b>	<b>3.702</b>	<b>1.401</b>	<b>3.070</b>	<b>964</b>	<b>2.746</b>	<b>361</b>	<b>3.431</b>	<b>269</b>	<b>5.217</b>	<b>257</b>
<b>África</b>	-	-	1	-	-	-	-	-	-	-	-	-
África do Sul	-	-	-	-	-	-	-	-	-	-	-	-
Angola	-	-	-	-	-	-	-	-	-	-	-	-
Cabo Verde	-	-	-	-	-	-	-	-	-	-	-	-
Nigéria	-	-	-	-	-	-	-	-	-	-	-	-
Outros países da África	-	-	1	-	-	-	-	-	-	-	-	-
<b>América Central e Caribe</b>	<b>1</b>	<b>-</b>	<b>2</b>	<b>-</b>	<b>1</b>	<b>-</b>	<b>-</b>	<b>-</b>	<b>-</b>	<b>-</b>	<b>1</b>	<b>-</b>
Costa Rica	-	-	1	-	1	-	-	-	-	-	-	-
Cuba	1	-	1	-	-	-	-	-	-	-	1	-
Guatemala	-	-	-	-	-	-	-	-	-	-	-	-
Panamá	-	-	-	-	-	-	-	-	-	-	-	-
Outros países da América Central e Caribe	-	-	-	-	-	-	-	-	-	-	-	-
<b>América do Norte</b>	<b>21</b>	<b>-</b>	<b>21</b>	<b>-</b>	<b>14</b>	<b>-</b>	<b>11</b>	<b>5</b>	<b>13</b>	<b>-</b>	<b>19</b>	<b>-</b>
Canadá	7	-	11	-	6	-	4	-	6	-	9	-
Estados Unidos	14	-	10	-	7	-	7	5	7	-	10	-
México	-	-	-	-	1	-	-	-	-	-	-	-
<b>América do Sul</b>	<b>3.237</b>	<b>2.030</b>	<b>3.391</b>	<b>1.385</b>	<b>2.891</b>	<b>953</b>	<b>2.581</b>	<b>356</b>	<b>3.248</b>	<b>269</b>	<b>4.909</b>	<b>252</b>
Argentina	21	-	24	-	27	5	28	-	30	43	34	5
Bolívia	1.669	1.853	2.046	1.271	1.535	829	1.351	275	1.532	124	2.615	102
Chile	14	11	19	-	18	-	12	-	17	38	21	16
Colômbia	8	5	9	-	4	-	4	-	6	-	8	-
Equador	6	-	9	-	6	11	4	-	6	-	10	-
Guiana Francesa	-	-	-	-	-	-	-	-	-	-	-	-
Paraguai	1.406	43	1.121	27	1.201	59	1.091	16	1.551	32	2.046	118
Peru	111	118	152	87	98	49	88	65	103	32	171	11
República da Guiana	-	-	-	-	-	-	-	-	-	-	-	-
Suriname	-	-	-	-	-	-	-	-	-	-	1	-
Uruguai	2	-	3	-	2	-	2	-	3	-	3	-
Venezuela	-	-	8	-	-	-	1	-	-	-	-	-
<b>Ásia</b>	<b>21</b>	<b>-</b>	<b>41</b>	<b>16</b>	<b>17</b>	<b>-</b>	<b>17</b>	<b>-</b>	<b>12</b>	<b>-</b>	<b>26</b>	<b>-</b>
China	-	-	-	-	-	-	1	-	-	-	-	-
Índia	3	-	4	-	2	-	2	-	2	-	4	-
Israel	6	-	19	-	6	-	4	-	4	-	8	-
Japão	3	-	14	-	6	-	7	-	3	-	10	-
República da Coreia	2	-	2	16	1	-	1	-	1	-	1	-
Outros países da Ásia	7	-	2	-	2	-	2	-	2	-	3	-
<b>Europa</b>	<b>127</b>	<b>5</b>	<b>164</b>	<b>-</b>	<b>98</b>	<b>11</b>	<b>90</b>	<b>-</b>	<b>107</b>	<b>-</b>	<b>178</b>	<b>5</b>
Alemanha	16	-	22	-	11	11	10	-	10	-	19	-
Áustria	1	-	3	-	-	-	-	-	1	-	1	5
Bélgica	4	-	1	-	3	-	1	-	1	-	4	-
Dinamarca	3	-	3	-	3	-	3	-	3	-	6	-
Espanha	9	-	13	-	8	-	10	-	12	-	17	-
Finlândia	-	-	-	-	-	-	1	-	-	-	-	-
França	17	-	23	-	14	-	12	-	14	-	24	-
Grécia	1	-	1	-	1	-	1	-	1	-	1	-
Holanda	12	-	13	-	7	-	7	-	11	-	13	-
Hungria	-	-	1	-	-	-	-	-	-	-	1	-
Inglaterra	32	-	46	-	27	-	23	-	23	-	44	-
Irlanda	8	-	9	-	7	-	6	-	7	-	11	-
Itália	4	-	9	-	4	-	4	-	9	-	8	-
Noruega	1	-	1	-	-	-	-	-	1	-	1	-
Polónia	1	-	1	-	1	-	1	-	1	-	3	-
Portugal	1	-	3	-	2	-	1	-	1	-	1	-
República Tcheca	-	-	2	-	-	-	-	-	-	-	-	-
Rússia	3	-	1	-	1	-	1	-	1	-	1	-
Suécia	3	5	3	-	2	-	2	-	2	-	7	-
Suíça	10	-	8	-	6	-	6	-	8	-	14	-
Outros países da Europa	1	-	1	-	1	-	1	-	1	-	2	-
<b>Oceania</b>	<b>41</b>	<b>-</b>	<b>62</b>	<b>-</b>	<b>41</b>	<b>-</b>	<b>34</b>	<b>-</b>	<b>38</b>	<b>-</b>	<b>65</b>	<b>-</b>
Austrália	31	-	51	-	31	-	26	-	29	-	51	-
Nova Zelândia	10	-	11	-	10	-	8	-	9	-	14	-
Outros países da Oceania	-	-	-	-	-	-	-	-	-	-	-	-
<b>Países não especificados</b>	<b>14</b>	<b>-</b>	<b>20</b>	<b>-</b>	<b>8</b>	<b>-</b>	<b>13</b>	<b>-</b>	<b>13</b>	<b>-</b>	<b>19</b>	<b>-</b>

**2.5 - Chegadas de turistas pelo Mato Grosso do Sul****2.5.3 - Chegadas de turistas pelo Mato Grosso do Sul, segundo Continentes e países de residência permanente - Via terrestre - 2008-2009**

Continentes e países de residência permanente	Chegadas de turistas por via terrestre													
	Total		Janeiro		Fevereiro		Março		Abril		Maio		Junho	
	2008	2009	2008	2009	2008	2009	2008	2009	2008	2009	2008	2009	2008	2009
<b>Total</b>	<b>49.508</b>	<b>58.395</b>	<b>6.715</b>	<b>19.747</b>	<b>6.073</b>	<b>13.896</b>	<b>6.252</b>	<b>13.527</b>	<b>2.922</b>	<b>3.821</b>	<b>3.243</b>	<b>1.162</b>	<b>2.675</b>	<b>955</b>
<b>África</b>	<b>4</b>	<b>16</b>	<b>1</b>	<b>-</b>	<b>-</b>	<b>-</b>	<b>2</b>	<b>16</b>	<b>-</b>	<b>-</b>	<b>-</b>	<b>-</b>	<b>-</b>	<b>-</b>
África do Sul	-	11	-	-	-	-	-	11	-	-	-	-	-	-
Angola	-	-	-	-	-	-	-	-	-	-	-	-	-	-
Cabo Verde	-	-	-	-	-	-	-	-	-	-	-	-	-	-
Nigéria	1	5	-	-	-	-	1	5	-	-	-	-	-	-
Outros países da África	3	-	1	-	-	-	1	-	-	-	-	-	-	-
<b>América Central e Caribe</b>	<b>10</b>	<b>10</b>	<b>5</b>	<b>10</b>	<b>-</b>	<b>-</b>	<b>-</b>	<b>-</b>	<b>-</b>	<b>-</b>	<b>-</b>	<b>-</b>	<b>-</b>	<b>-</b>
Costa Rica	3	5	1	5	-	-	-	-	-	-	-	-	-	-
Cuba	5	-	2	-	-	-	-	-	-	-	-	-	-	-
Guatemala	-	-	-	-	-	-	-	-	-	-	-	-	-	-
Panamá	-	-	-	-	-	-	-	-	-	-	-	-	-	-
Outros países da América Central e Caribe	2	5	2	5	-	-	-	-	-	-	-	-	-	-
<b>América do Norte</b>	<b>235</b>	<b>75</b>	<b>26</b>	<b>22</b>	<b>27</b>	<b>11</b>	<b>36</b>	<b>10</b>	<b>14</b>	<b>22</b>	<b>18</b>	<b>5</b>	<b>15</b>	<b>-</b>
Canadá	106	43	12	22	18	11	12	5	6	-	9	5	6	-
Estados Unidos	118	10	12	-	7	-	22	5	8	-	8	-	6	-
México	11	22	2	-	2	-	2	-	-	22	1	-	3	-
<b>América do Sul</b>	<b>46.421</b>	<b>57.367</b>	<b>6.385</b>	<b>19.560</b>	<b>5.583</b>	<b>13.565</b>	<b>5.902</b>	<b>13.254</b>	<b>2.761</b>	<b>3.704</b>	<b>3.030</b>	<b>1.132</b>	<b>2.503</b>	<b>907</b>
Argentina	327	262	57	59	37	59	21	70	16	5	19	16	13	-
Bolívia	24.642	31.938	3.683	11.746	2.337	5.283	3.261	7.588	1.438	1.535	1.712	722	1.463	610
Chile	229	151	18	-	60	54	10	27	12	5	16	-	12	-
Colômbia	84	97	12	11	11	27	8	11	4	27	6	-	4	16
Equador	90	38	16	11	4	11	11	5	6	-	6	-	6	-
Guiana Francesa	-	5	-	5	-	-	-	-	-	-	-	-	-	-
Paraguai	19.382	21.411	2.385	7.480	2.938	7.502	2.386	4.562	1.190	1.319	1.159	178	908	75
Peru	1.622	3.413	206	232	196	619	199	975	93	808	110	211	95	206
República da Guiana	-	-	-	-	-	-	-	-	-	-	-	-	-	-
Suriname	1	-	-	-	-	-	-	-	-	-	-	-	-	-
Uruguai	32	25	8	5	-	5	3	5	2	5	2	5	2	-
Venezuela	12	27	-	11	-	5	3	11	-	-	-	-	-	-
<b>Ásia</b>	<b>289</b>	<b>127</b>	<b>35</b>	<b>21</b>	<b>34</b>	<b>16</b>	<b>35</b>	<b>53</b>	<b>12</b>	<b>5</b>	<b>20</b>	<b>5</b>	<b>19</b>	<b>11</b>
China	1	-	-	-	-	-	-	-	-	-	-	-	-	-
Índia	44	21	1	5	3	-	16	5	2	-	3	-	2	11
Israel	87	37	12	5	11	-	3	32	4	-	6	-	4	-
Japão	95	42	12	-	12	16	12	16	4	5	3	5	9	-
República da Coreia	22	27	8	11	1	-	1	-	1	-	1	-	2	-
Outros países da Ásia	40	-	2	-	7	-	3	-	1	-	7	-	2	-
<b>Europa</b>	<b>1.738</b>	<b>635</b>	<b>190</b>	<b>124</b>	<b>255</b>	<b>202</b>	<b>227</b>	<b>162</b>	<b>92</b>	<b>79</b>	<b>115</b>	<b>10</b>	<b>95</b>	<b>37</b>
Alemanha	212	118	23	22	43	58	18	22	14	5	16	-	10	-
Áustria	9	15	2	5	1	5	-	-	-	-	-	-	-	-
Bélgica	30	11	9	-	-	-	3	11	1	-	2	-	1	-
Dinamarca	52	10	4	5	16	-	2	5	3	-	3	-	3	-
Espanha	149	92	13	11	17	5	23	39	8	32	9	-	10	5
Finlândia	2	5	-	-	1	5	-	-	-	-	-	-	-	-
França	235	54	37	11	24	11	27	16	13	-	17	-	13	16
Grécia	17	-	-	-	-	-	8	-	1	-	1	-	1	-
Holanda	141	47	10	5	20	16	22	5	7	5	10	5	9	11
Hungria	4	-	2	-	-	-	-	-	-	-	-	-	-	-
Inglaterra	441	117	31	5	77	59	66	16	22	27	27	5	23	5
Irlanda	118	32	17	16	19	16	11	-	7	-	8	-	8	-
Itália	83	27	9	11	8	16	13	-	4	-	8	-	3	-
Noruega	7	-	-	-	-	-	3	-	-	-	-	-	-	-
Polónia	21	-	6	-	4	-	-	-	1	-	1	-	1	-
Portugal	17	-	4	-	-	-	-	-	1	-	1	-	2	-
República Tcheca	2	5	-	-	-	-	-	5	-	-	-	-	-	-
Rússia	14	-	3	-	-	-	-	-	1	-	1	-	1	-
Suécia	49	27	3	-	7	-	13	22	2	-	3	-	2	-
Suíça	119	54	13	33	18	-	16	16	6	5	7	-	7	-
Outros países da Europa	16	21	4	-	-	11	2	5	1	5	1	-	1	-
<b>Oceania</b>	<b>639</b>	<b>165</b>	<b>42</b>	<b>10</b>	<b>161</b>	<b>102</b>	<b>43</b>	<b>32</b>	<b>35</b>	<b>11</b>	<b>42</b>	<b>10</b>	<b>35</b>	<b>-</b>
Austrália	490	128	30	5	126	102	29	5	27	11	32	5	27	-
Nova Zelândia	148	37	12	5	34	-	14	27	8	-	10	5	8	-
Outros países da Oceania	1	-	-	-	1	-	-	-	-	-	-	-	-	-
<b>Países não especificados</b>	<b>172</b>	<b>-</b>	<b>31</b>	<b>-</b>	<b>13</b>	<b>-</b>	<b>7</b>	<b>-</b>	<b>8</b>	<b>-</b>	<b>18</b>	<b>-</b>	<b>8</b>	<b>-</b>

Fonte: Departamento de Polícia Federal e Ministério do Turismo.

(Continua)

## 2.5 - Chegadas de turistas pelo Mato Grosso do Sul

## 2.5.3 - Chegadas de turistas pelo Mato Grosso do Sul, segundo Continentes e países de residência permanente - Via terrestre - 2008-2009

(Conclusão)

Continentes e países de residência permanente	Chegadas de turistas por via terrestre											
	Julho		Agosto		Setembro		Outubro		Novembro		Dezembro	
	2008	2009	2008	2009	2008	2009	2008	2009	2008	2009	2008	2009
<b>Total</b>	<b>3.462</b>	<b>2.035</b>	<b>3.702</b>	<b>1.401</b>	<b>3.070</b>	<b>964</b>	<b>2.746</b>	<b>361</b>	<b>3.431</b>	<b>269</b>	<b>5.217</b>	<b>257</b>
<b>África</b>	-	-	1	-	-	-	-	-	-	-	-	-
África do Sul	-	-	-	-	-	-	-	-	-	-	-	-
Angola	-	-	-	-	-	-	-	-	-	-	-	-
Cabo Verde	-	-	-	-	-	-	-	-	-	-	-	-
Nigéria	-	-	-	-	-	-	-	-	-	-	-	-
Outros países da África	-	-	1	-	-	-	-	-	-	-	-	-
<b>América Central e Caribe</b>	<b>1</b>	<b>-</b>	<b>2</b>	<b>-</b>	<b>1</b>	<b>-</b>	<b>-</b>	<b>-</b>	<b>-</b>	<b>-</b>	<b>1</b>	<b>-</b>
Costa Rica	-	-	1	-	1	-	-	-	-	-	-	-
Cuba	1	-	1	-	-	-	-	-	-	-	1	-
Guatemala	-	-	-	-	-	-	-	-	-	-	-	-
Panamá	-	-	-	-	-	-	-	-	-	-	-	-
Outros países da América Central e Caribe	-	-	-	-	-	-	-	-	-	-	-	-
<b>América do Norte</b>	<b>21</b>	<b>-</b>	<b>21</b>	<b>-</b>	<b>14</b>	<b>-</b>	<b>11</b>	<b>5</b>	<b>13</b>	<b>-</b>	<b>19</b>	<b>-</b>
Canadá	7	-	11	-	6	-	4	-	6	-	9	-
Estados Unidos	14	-	10	-	7	-	7	5	7	-	10	-
México	-	-	-	-	1	-	-	-	-	-	-	-
<b>América do Sul</b>	<b>3.237</b>	<b>2.030</b>	<b>3.391</b>	<b>1.385</b>	<b>2.891</b>	<b>953</b>	<b>2.581</b>	<b>356</b>	<b>3.248</b>	<b>269</b>	<b>4.909</b>	<b>252</b>
Argentina	21	-	24	-	27	5	28	-	30	43	34	5
Bolívia	1.669	1.853	2.046	1.271	1.535	829	1.351	275	1.532	124	2.615	102
Chile	14	11	19	-	18	-	12	-	17	38	21	16
Colômbia	8	5	9	-	4	-	4	-	6	-	8	-
Equador	6	-	9	-	6	11	4	-	6	-	10	-
Guiana Francesa	-	-	-	-	-	-	-	-	-	-	-	-
Paraguai	1.406	43	1.121	27	1.201	59	1.091	16	1.551	32	2.046	118
Peru	111	118	152	87	98	49	88	65	103	32	171	11
República da Guiana	-	-	-	-	-	-	-	-	-	-	-	-
Suriname	-	-	-	-	-	-	-	-	-	-	1	-
Uruguai	2	-	3	-	2	-	2	-	3	-	3	-
Venezuela	-	-	8	-	-	-	1	-	-	-	-	-
<b>Ásia</b>	<b>21</b>	<b>-</b>	<b>41</b>	<b>16</b>	<b>17</b>	<b>-</b>	<b>17</b>	<b>-</b>	<b>12</b>	<b>-</b>	<b>26</b>	<b>-</b>
China	-	-	-	-	-	-	1	-	-	-	-	-
Índia	3	-	4	-	2	-	2	-	2	-	4	-
Israel	6	-	19	-	6	-	4	-	4	-	8	-
Japão	3	-	14	-	6	-	7	-	3	-	10	-
República da Coreia	2	-	2	16	1	-	1	-	1	-	1	-
Outros países da Ásia	7	-	2	-	2	-	2	-	2	-	3	-
<b>Europa</b>	<b>127</b>	<b>5</b>	<b>164</b>	<b>-</b>	<b>98</b>	<b>11</b>	<b>90</b>	<b>-</b>	<b>107</b>	<b>-</b>	<b>178</b>	<b>5</b>
Alemanha	16	-	22	-	11	11	10	-	10	-	19	-
Áustria	1	-	3	-	-	-	-	-	1	-	1	5
Bélgica	4	-	1	-	3	-	1	-	1	-	4	-
Dinamarca	3	-	3	-	3	-	3	-	3	-	6	-
Espanha	9	-	13	-	8	-	10	-	12	-	17	-
Finlândia	-	-	-	-	-	-	1	-	-	-	-	-
França	17	-	23	-	14	-	12	-	14	-	24	-
Grécia	1	-	1	-	1	-	1	-	1	-	1	-
Holanda	12	-	13	-	7	-	7	-	11	-	13	-
Hungria	-	-	1	-	-	-	-	-	-	-	1	-
Inglaterra	32	-	46	-	27	-	23	-	23	-	44	-
Irlanda	8	-	9	-	7	-	6	-	7	-	11	-
Itália	4	-	9	-	4	-	4	-	9	-	8	-
Noruega	1	-	1	-	-	-	-	-	1	-	1	-
Polónia	1	-	1	-	1	-	1	-	1	-	3	-
Portugal	1	-	3	-	2	-	1	-	1	-	1	-
República Tcheca	-	-	2	-	-	-	-	-	-	-	-	-
Rússia	3	-	1	-	1	-	1	-	1	-	1	-
Suécia	3	5	3	-	2	-	2	-	2	-	7	-
Suiça	10	-	8	-	6	-	6	-	8	-	14	-
Outros países da Europa	1	-	1	-	1	-	1	-	1	-	2	-
<b>Oceania</b>	<b>41</b>	<b>-</b>	<b>62</b>	<b>-</b>	<b>41</b>	<b>-</b>	<b>34</b>	<b>-</b>	<b>38</b>	<b>-</b>	<b>65</b>	<b>-</b>
Austrália	31	-	51	-	31	-	26	-	29	-	51	-
Nova Zelândia	10	-	11	-	10	-	8	-	9	-	14	-
Outros países da Oceania	-	-	-	-	-	-	-	-	-	-	-	-
<b>Países não especificados</b>	<b>14</b>	<b>-</b>	<b>20</b>	<b>-</b>	<b>8</b>	<b>-</b>	<b>13</b>	<b>-</b>	<b>13</b>	<b>-</b>	<b>19</b>	<b>-</b>

## 2.6 - Chegadas de turistas por Minas Gerais

## 2.6.1 - Chegadas de turistas por Minas Gerais, por vias de acesso, segundo Continentes e países de residência permanente - 2008-2009

Continentes e países de residência permanente	Chegadas de turistas									
	Total		Vias de acesso							
			Aérea		Marítima		Terrestre		Fluvial	
	2008	2009	2008	2009	2008	2009	2008	2009	2008	2009
<b>Total</b>	<b>20.115</b>	<b>49.079</b>	<b>20.115</b>	<b>49.079</b>	-	-	-	-	-	-
<b>África</b>	<b>90</b>	<b>147</b>	<b>90</b>	<b>147</b>	-	-	-	-	-	-
África do Sul	25	24	25	24	-	-	-	-	-	-
Angola	19	26	19	26	-	-	-	-	-	-
Cabo Verde	4	10	4	10	-	-	-	-	-	-
Nigéria	2	3	2	3	-	-	-	-	-	-
Outros países da África	40	84	40	84	-	-	-	-	-	-
<b>América Central e Caribe</b>	<b>530</b>	<b>579</b>	<b>530</b>	<b>579</b>	-	-	-	-	-	-
Costa Rica	45	117	45	117	-	-	-	-	-	-
Cuba	93	67	93	67	-	-	-	-	-	-
Guatemala	27	53	27	53	-	-	-	-	-	-
Panamá	207	160	207	160	-	-	-	-	-	-
Outros países da América Central e Caribe	158	182	158	182	-	-	-	-	-	-
<b>América do Norte</b>	<b>1.484</b>	<b>25.368</b>	<b>1.484</b>	<b>25.368</b>	-	-	-	-	-	-
Canadá	64	587	64	587	-	-	-	-	-	-
Estados Unidos	1.304	24.450	1.304	24.450	-	-	-	-	-	-
México	116	331	116	331	-	-	-	-	-	-
<b>América do Sul</b>	<b>5.229</b>	<b>3.907</b>	<b>5.229</b>	<b>3.907</b>	-	-	-	-	-	-
Argentina	4.049	2.170	4.049	2.170	-	-	-	-	-	-
Bolívia	50	32	50	32	-	-	-	-	-	-
Chile	234	439	234	439	-	-	-	-	-	-
Colômbia	61	293	61	293	-	-	-	-	-	-
Equador	130	321	130	321	-	-	-	-	-	-
Guiana Francesa	150	-	150	-	-	-	-	-	-	-
Paraguai	97	76	97	76	-	-	-	-	-	-
Peru	60	213	60	213	-	-	-	-	-	-
República da Guiana	167	6	167	6	-	-	-	-	-	-
Suriname	12	-	12	-	-	-	-	-	-	-
Uruguai	81	115	81	115	-	-	-	-	-	-
Venezuela	138	242	138	242	-	-	-	-	-	-
<b>Ásia</b>	<b>190</b>	<b>931</b>	<b>190</b>	<b>931</b>	-	-	-	-	-	-
China	27	22	27	22	-	-	-	-	-	-
Índia	35	43	35	43	-	-	-	-	-	-
Israel	17	30	17	30	-	-	-	-	-	-
Japão	58	763	58	763	-	-	-	-	-	-
República da Coreia	7	11	7	11	-	-	-	-	-	-
Outros países da Ásia	46	62	46	62	-	-	-	-	-	-
<b>Europa</b>	<b>12.474</b>	<b>17.769</b>	<b>12.474</b>	<b>17.769</b>	-	-	-	-	-	-
Alemanha	803	1.583	803	1.583	-	-	-	-	-	-
Áustria	42	239	42	239	-	-	-	-	-	-
Bélgica	210	468	210	468	-	-	-	-	-	-
Dinamarca	76	664	76	664	-	-	-	-	-	-
Espanha	1.340	1.355	1.340	1.355	-	-	-	-	-	-
Finlândia	65	70	65	70	-	-	-	-	-	-
França	972	2.094	972	2.094	-	-	-	-	-	-
Grécia	11	18	11	18	-	-	-	-	-	-
Holanda	366	550	366	550	-	-	-	-	-	-
Hungria	61	16	61	16	-	-	-	-	-	-
Inglaterra	318	2.206	318	2.206	-	-	-	-	-	-
Irlanda	86	46	86	46	-	-	-	-	-	-
Itália	3.358	2.681	3.358	2.681	-	-	-	-	-	-
Noruega	115	229	115	229	-	-	-	-	-	-
Polónia	68	48	68	48	-	-	-	-	-	-
Portugal	3.963	4.691	3.963	4.691	-	-	-	-	-	-
República Tcheca	10	32	10	32	-	-	-	-	-	-
Rússia	5	16	5	16	-	-	-	-	-	-
Suécia	88	248	88	248	-	-	-	-	-	-
Suiça	361	414	361	414	-	-	-	-	-	-
Outros países da Europa	156	101	156	101	-	-	-	-	-	-
<b>Oceania</b>	<b>117</b>	<b>378</b>	<b>117</b>	<b>378</b>	-	-	-	-	-	-
Austrália	99	361	99	361	-	-	-	-	-	-
Nova Zelândia	18	16	18	16	-	-	-	-	-	-
Outros países da Oceania	-	1	-	1	-	-	-	-	-	-
<b>Países não especificados</b>	<b>1</b>	<b>-</b>	<b>1</b>	<b>-</b>	-	-	-	-	-	-



## 2.6 - Chegadas de turistas por Minas Gerais

## 2.6.2 - Chegadas de turistas por Minas Gerais, segundo Continentes e países de residência permanente - 2008-2009

Continentes e países de residência permanente	Chegadas de turistas													
	Total		Janeiro		Fevereiro		Março		Abril		Maio		Junho	
	2008	2009	2008	2009	2008	2009	2008	2009	2008	2009	2008	2009	2008	2009
<b>Total</b>	<b>20.115</b>	<b>49.079</b>	<b>1.215</b>	<b>5.299</b>	<b>1.248</b>	<b>3.125</b>	<b>1.626</b>	<b>4.441</b>	<b>1.315</b>	<b>3.461</b>	<b>1.435</b>	<b>3.163</b>	<b>1.594</b>	<b>3.240</b>
<b>África</b>	<b>90</b>	<b>147</b>	<b>3</b>	<b>11</b>	<b>2</b>	<b>12</b>	<b>11</b>	<b>14</b>	<b>5</b>	<b>5</b>	<b>10</b>	<b>6</b>	<b>3</b>	<b>9</b>
África do Sul	25	24	1	5	-	3	5	5	2	2	1	-	-	1
Angola	19	26	-	2	-	3	2	5	-	2	6	-	-	3
Cabo Verde	4	10	-	-	-	-	1	1	-	-	-	-	-	3
Nigéria	2	3	-	-	-	-	-	-	-	-	-	-	-	1
Outros países da África	40	84	2	4	2	6	3	3	3	1	3	6	3	1
<b>América Central e Caribe</b>	<b>530</b>	<b>579</b>	<b>2</b>	<b>56</b>	<b>2</b>	<b>24</b>	<b>6</b>	<b>57</b>	<b>5</b>	<b>27</b>	<b>2</b>	<b>42</b>	<b>5</b>	<b>63</b>
Costa Rica	45	117	-	8	-	1	-	3	-	5	1	6	-	19
Cuba	93	67	-	2	-	2	-	1	1	1	-	6	1	10
Guatemala	27	53	-	3	-	3	-	4	-	5	-	2	-	7
Panamá	207	160	-	19	-	10	-	28	1	7	-	17	-	9
Outros países da América Central e Caribe	158	182	2	24	2	8	6	21	3	9	1	11	4	18
<b>América do Norte</b>	<b>1.484</b>	<b>25.368</b>	<b>39</b>	<b>2.528</b>	<b>24</b>	<b>1.523</b>	<b>60</b>	<b>2.474</b>	<b>62</b>	<b>1.657</b>	<b>73</b>	<b>1.713</b>	<b>73</b>	<b>1.904</b>
Canadá	64	587	3	74	2	35	5	42	3	35	-	35	-	37
Estados Unidos	1.304	24.450	32	2.439	19	1.475	42	2.415	59	1.599	73	1.655	72	1.842
México	116	331	4	15	3	13	13	17	-	23	-	23	1	25
<b>América do Sul</b>	<b>5.229</b>	<b>3.907</b>	<b>792</b>	<b>163</b>	<b>424</b>	<b>210</b>	<b>375</b>	<b>218</b>	<b>382</b>	<b>236</b>	<b>533</b>	<b>228</b>	<b>593</b>	<b>214</b>
Argentina	4.049	2.170	711	97	289	147	257	104	348	85	433	115	487	89
Bolívia	50	32	-	2	8	1	5	4	3	2	8	3	5	2
Chile	234	439	36	23	82	18	13	25	2	40	24	22	25	18
Colômbia	61	293	-	18	5	11	2	14	1	8	5	21	-	7
Equador	130	321	1	9	2	9	35	22	2	59	22	20	5	53
Guiana Francesa	150	-	-	-	-	-	11	-	4	-	5	-	10	-
Paraguai	97	76	22	2	7	4	10	8	4	3	9	3	7	-
Peru	60	213	3	7	4	4	1	18	-	13	5	19	-	9
República da Guiana	167	6	13	-	19	-	28	-	12	-	8	1	34	-
Suriname	12	-	-	-	-	-	-	-	-	-	-	-	1	-
Uruguai	81	115	3	-	3	8	8	9	4	6	4	6	5	15
Venezuela	138	242	3	5	5	8	5	14	2	20	10	18	14	21
<b>Ásia</b>	<b>190</b>	<b>931</b>	<b>-</b>	<b>80</b>	<b>10</b>	<b>51</b>	<b>26</b>	<b>42</b>	<b>9</b>	<b>50</b>	<b>11</b>	<b>46</b>	<b>33</b>	<b>40</b>
China	27	22	-	1	5	1	4	5	4	1	1	-	-	4
Índia	35	43	-	5	1	3	7	3	1	4	5	2	4	5
Israel	17	30	-	3	-	3	4	2	1	2	-	3	2	2
Japão	58	763	-	64	2	39	3	26	2	39	4	39	24	26
República da Coreia	7	11	-	-	-	1	-	1	-	-	-	-	-	1
Outros países da Ásia	46	62	-	7	2	4	8	5	1	4	1	2	3	2
<b>Europa</b>	<b>12.474</b>	<b>17.769</b>	<b>371</b>	<b>2.442</b>	<b>783</b>	<b>1.297</b>	<b>1.137</b>	<b>1.596</b>	<b>844</b>	<b>1.467</b>	<b>802</b>	<b>1.079</b>	<b>883</b>	<b>990</b>
Alemanha	803	1.583	36	221	31	111	71	182	52	155	55	72	61	83
Áustria	42	239	2	59	2	7	6	37	2	18	3	7	3	11
Bélgica	210	468	8	41	14	40	17	54	4	30	24	24	31	37
Dinamarca	76	664	2	111	3	44	7	73	2	58	11	24	13	44
Espanha	1.340	1.355	33	197	47	95	83	114	72	83	79	66	84	58
Finlândia	65	70	4	2	5	4	7	7	2	3	3	9	3	6
França	972	2.094	21	155	16	125	37	159	33	318	59	111	66	131
Grécia	11	18	-	4	-	-	2	1	1	3	3	4	-	-
Holanda	366	550	15	56	10	25	26	60	20	41	31	59	26	37
Hungria	61	16	-	2	3	-	2	-	4	4	1	1	3	-
Inglaterra	318	2.206	11	263	12	123	19	176	16	214	17	165	19	144
Irlanda	86	46	3	4	3	3	5	3	4	5	-	1	5	5
Itália	3.358	2.681	166	443	323	212	403	240	298	125	173	135	181	135
Noruega	115	229	2	68	5	5	7	36	6	14	7	5	7	14
Polónia	68	48	1	7	-	3	3	3	2	5	2	2	3	1
Portugal	3.963	4.691	54	684	282	441	402	371	299	327	311	348	338	252
República Tcheca	10	32	-	2	1	4	1	4	-	5	-	3	-	-
Rússia	5	16	-	1	-	-	-	1	-	-	-	-	-	3
Suécia	88	248	4	37	13	24	10	37	3	10	-	20	5	13
Suíça	361	414	7	63	12	25	22	31	20	43	18	16	26	14
Outros países da Europa	156	101	2	22	1	6	7	7	4	6	5	7	9	2
<b>Oceania</b>	<b>117</b>	<b>378</b>	<b>8</b>	<b>19</b>	<b>3</b>	<b>8</b>	<b>11</b>	<b>40</b>	<b>8</b>	<b>19</b>	<b>4</b>	<b>49</b>	<b>4</b>	<b>20</b>
Austrália	99	361	8	18	3	8	11	39	8	19	4	47	4	18
Nova Zelândia	18	16	-	1	-	-	-	1	-	-	-	2	-	2
Outros países da Oceania	-	1	-	-	-	-	-	-	-	-	-	-	-	-
<b>Países não especificados</b>	<b>1</b>	<b>-</b>	<b>-</b>	<b>-</b>	<b>-</b>	<b>-</b>	<b>-</b>	<b>-</b>	<b>-</b>	<b>-</b>	<b>-</b>	<b>-</b>	<b>-</b>	<b>-</b>

## 2.6 - Chegadas de turistas por Minas Gerais

## 2.6.2 - Chegadas de turistas por Minas Gerais, segundo Continentes e países de residência permanente - 2008-2009

(Conclusão)

Continentes e países de residência permanente	Chegadas de turistas											
	Julho		Agosto		Setembro		Outubro		Novembro		Dezembro	
	2008	2009	2008	2009	2008	2009	2008	2009	2008	2009	2008	2009
<b>Total</b>	<b>2.004</b>	<b>5.744</b>	<b>1.840</b>	<b>6.339</b>	<b>1.778</b>	<b>3.860</b>	<b>1.616</b>	<b>3.578</b>	<b>2.074</b>	<b>3.627</b>	<b>2.370</b>	<b>3.202</b>
<b>África</b>	<b>8</b>	<b>3</b>	<b>5</b>	<b>10</b>	<b>15</b>	<b>41</b>	<b>8</b>	<b>14</b>	<b>12</b>	<b>16</b>	<b>8</b>	<b>6</b>
África do Sul	4	-	1	1	5	2	2	3	3	2	1	-
Angola	-	2	-	-	3	1	1	-	5	5	2	3
Cabo Verde	-	-	-	2	1	-	2	2	-	-	-	2
Nigéria	-	-	-	-	2	2	-	-	-	-	-	-
Outros países da África	4	1	4	7	4	36	3	9	4	9	5	1
<b>América Central e Caribe</b>	<b>7</b>	<b>38</b>	<b>66</b>	<b>51</b>	<b>117</b>	<b>49</b>	<b>94</b>	<b>45</b>	<b>109</b>	<b>72</b>	<b>115</b>	<b>55</b>
Costa Rica	-	6	3	7	9	11	11	8	9	23	12	20
Cuba	-	4	8	7	5	13	22	6	15	11	41	4
Guatemala	-	7	-	4	7	3	2	4	12	5	6	6
Panamá	2	6	32	17	75	7	30	8	40	21	27	11
Outros países da América Central e Caribe	5	15	23	16	21	15	29	19	33	12	29	14
<b>América do Norte</b>	<b>129</b>	<b>3.436</b>	<b>197</b>	<b>3.330</b>	<b>151</b>	<b>1.991</b>	<b>153</b>	<b>1.591</b>	<b>224</b>	<b>1.785</b>	<b>299</b>	<b>1.436</b>
Canadá	2	40	4	84	10	69	8	47	12	42	15	47
Estados Unidos	119	3.373	180	3.180	123	1.892	134	1.512	186	1.711	265	1.357
México	8	23	13	66	18	30	11	32	26	32	19	32
<b>América do Sul</b>	<b>318</b>	<b>1.080</b>	<b>287</b>	<b>356</b>	<b>375</b>	<b>335</b>	<b>329</b>	<b>326</b>	<b>418</b>	<b>271</b>	<b>403</b>	<b>270</b>
Argentina	238	878	206	168	257	140	231	149	292	100	300	98
Bolívia	-	3	2	3	11	1	-	3	2	3	6	5
Chile	13	18	4	78	9	55	9	53	7	32	10	57
Colômbia	1	67	2	34	19	50	6	24	18	29	2	10
Equador	2	22	4	11	10	13	19	22	8	35	20	46
Guiana Francesa	11	-	25	-	23	-	29	-	22	-	10	-
Paraguai	8	13	3	4	3	10	3	16	10	5	11	8
Peru	7	19	7	23	11	30	6	19	8	35	8	17
República da Guiana	10	1	9	-	9	-	6	4	5	-	14	-
Suriname	4	-	3	-	3	-	-	-	-	-	1	-
Uruguai	2	7	5	16	8	12	5	18	17	11	17	7
Venezuela	22	52	17	19	12	24	15	18	29	21	4	22
<b>Ásia</b>	<b>3</b>	<b>64</b>	<b>7</b>	<b>266</b>	<b>14</b>	<b>30</b>	<b>16</b>	<b>58</b>	<b>51</b>	<b>13</b>	<b>10</b>	<b>191</b>
China	-	-	-	3	-	2	3	2	8	2	2	1
Índia	-	5	-	5	1	3	2	2	10	3	4	3
Israel	1	1	1	3	1	4	2	4	4	2	1	1
Japão	2	52	2	245	7	13	1	39	9	-	2	181
República da Coreia	-	1	2	1	3	2	-	-	2	1	-	3
Outros países da Ásia	-	5	2	9	2	6	8	11	18	5	1	2
<b>Europa</b>	<b>1.531</b>	<b>1.096</b>	<b>1.272</b>	<b>2.287</b>	<b>1.085</b>	<b>1.373</b>	<b>1.004</b>	<b>1.509</b>	<b>1.244</b>	<b>1.421</b>	<b>1.518</b>	<b>1.212</b>
Alemanha	91	49	66	176	67	124	79	149	89	133	105	128
Áustria	3	15	3	-	3	15	3	22	8	22	4	26
Bélgica	20	51	23	61	19	38	11	40	19	22	20	30
Dinamarca	10	39	-	44	1	44	2	77	11	87	14	19
Espanha	185	66	180	193	111	141	88	95	175	139	203	108
Finlândia	6	4	6	11	9	8	5	6	12	5	3	5
França	211	181	146	314	69	121	74	223	108	147	132	109
Grécia	-	-	-	2	2	1	1	-	-	-	2	3
Holanda	48	50	8	106	38	31	45	28	43	26	56	31
Hungria	3	1	-	1	14	3	15	1	10	2	6	1
Inglaterra	42	105	41	344	31	204	28	169	35	162	47	137
Irlanda	14	5	5	4	25	2	6	1	6	9	10	4
Itália	362	133	323	400	265	232	209	216	296	218	359	192
Noruega	9	5	8	14	8	-	12	5	20	45	24	18
Polónia	23	2	7	5	6	4	8	7	6	8	7	1
Portugal	427	342	396	488	352	338	339	412	335	340	428	348
República Tcheca	4	2	1	4	-	6	1	-	1	2	1	-
Rússia	-	2	-	5	1	-	-	3	2	-	2	1
Suécia	3	3	2	34	8	27	28	13	10	17	2	13
Suíça	59	38	38	68	31	21	27	34	34	31	67	30
Outros países da Europa	11	3	19	13	25	13	23	8	24	6	26	8
<b>Oceania</b>	<b>8</b>	<b>27</b>	<b>5</b>	<b>39</b>	<b>21</b>	<b>41</b>	<b>12</b>	<b>35</b>	<b>16</b>	<b>49</b>	<b>17</b>	<b>32</b>
Austrália	5	27	4	35	10	41	11	33	15	45	16	31
Nova Zelândia	3	-	1	3	11	-	1	2	1	4	1	1
Outros países da Oceania	-	-	-	1	-	-	-	-	-	-	-	-
<b>Países não especificados</b>	<b>-</b>	<b>-</b>	<b>1</b>	<b>-</b>	<b>-</b>	<b>-</b>	<b>-</b>	<b>-</b>	<b>-</b>	<b>-</b>	<b>-</b>	<b>-</b>

## 2.6 - Chegadas de turistas por Minas Gerais

## 2.6.3 - Chegadas de turistas por Minas Gerais, segundo Continentes e países de residência permanente - Via aérea - 2008-2009

Continentes e países de residência permanente	Chegadas de turistas por via aérea													
	Total		Janeiro		Fevereiro		Março		Abril		Maio		Junho	
	2008	2009	2008	2009	2008	2009	2008	2009	2008	2009	2008	2009	2008	2009
<b>Total</b>	<b>20.115</b>	<b>49.079</b>	<b>1.215</b>	<b>5.299</b>	<b>1.248</b>	<b>3.125</b>	<b>1.626</b>	<b>4.441</b>	<b>1.315</b>	<b>3.461</b>	<b>1.435</b>	<b>3.163</b>	<b>1.594</b>	<b>3.240</b>
<b>África</b>	<b>90</b>	<b>147</b>	<b>3</b>	<b>11</b>	<b>2</b>	<b>12</b>	<b>11</b>	<b>14</b>	<b>5</b>	<b>5</b>	<b>10</b>	<b>6</b>	<b>3</b>	<b>9</b>
África do Sul	25	24	1	5	-	3	5	5	2	2	1	-	-	1
Angola	19	26	-	2	-	3	2	5	-	2	6	-	-	3
Cabo Verde	4	10	-	-	-	-	1	1	-	-	-	-	-	3
Nigéria	2	3	-	-	-	-	-	-	-	-	-	-	-	1
Outros países da África	40	84	2	4	2	6	3	3	3	1	3	6	3	1
<b>América Central e Caribe</b>	<b>530</b>	<b>579</b>	<b>2</b>	<b>56</b>	<b>2</b>	<b>24</b>	<b>6</b>	<b>57</b>	<b>5</b>	<b>27</b>	<b>2</b>	<b>42</b>	<b>5</b>	<b>63</b>
Costa Rica	45	117	-	8	-	1	-	3	-	5	1	6	-	19
Cuba	93	67	-	2	-	2	-	1	1	1	-	6	1	10
Guatemala	27	53	-	3	-	3	-	4	-	5	-	2	-	7
Panamá	207	160	-	19	-	10	-	28	1	7	-	17	-	9
Outros países da América Central e Caribe	158	182	2	24	2	8	6	21	3	9	1	11	4	18
<b>América do Norte</b>	<b>1.484</b>	<b>25.368</b>	<b>39</b>	<b>2.528</b>	<b>24</b>	<b>1.523</b>	<b>60</b>	<b>2.474</b>	<b>62</b>	<b>1.657</b>	<b>73</b>	<b>1.713</b>	<b>73</b>	<b>1.904</b>
Canadá	64	587	3	74	2	35	5	42	3	35	-	35	-	37
Estados Unidos	1.304	24.450	32	2.439	19	1.475	42	2.415	59	1.599	73	1.655	72	1.842
México	116	331	4	15	3	13	13	17	-	23	-	23	1	25
<b>América do Sul</b>	<b>5.229</b>	<b>3.907</b>	<b>792</b>	<b>163</b>	<b>424</b>	<b>210</b>	<b>375</b>	<b>218</b>	<b>382</b>	<b>236</b>	<b>533</b>	<b>228</b>	<b>593</b>	<b>214</b>
Argentina	4.049	2.170	711	97	289	147	257	104	348	85	433	115	487	89
Bolívia	50	32	-	2	8	1	5	4	3	2	8	3	5	2
Chile	234	439	36	23	82	18	13	25	2	40	24	22	25	18
Colômbia	61	293	-	18	5	11	2	14	1	8	5	21	-	7
Equador	130	321	1	9	2	9	35	22	2	59	22	20	5	53
Guiana Francesa	150	-	-	-	-	-	11	-	4	-	5	-	10	-
Paraguai	97	76	22	2	7	4	10	8	4	3	9	3	7	-
Peru	60	213	3	7	4	4	1	18	-	13	5	19	-	9
República da Guiana	167	6	13	-	19	-	28	-	12	-	8	1	34	-
Suriname	12	-	-	-	-	-	-	-	-	-	-	-	1	-
Uruguai	81	115	3	-	3	8	8	9	4	6	4	6	5	15
Venezuela	138	242	3	5	5	8	5	14	2	20	10	18	14	21
<b>Ásia</b>	<b>190</b>	<b>931</b>	<b>-</b>	<b>80</b>	<b>10</b>	<b>51</b>	<b>26</b>	<b>42</b>	<b>9</b>	<b>50</b>	<b>11</b>	<b>46</b>	<b>33</b>	<b>40</b>
China	27	22	-	1	5	1	4	5	4	1	1	-	-	4
Índia	35	43	-	5	1	3	7	3	1	4	5	2	4	5
Israel	17	30	-	3	-	3	4	2	1	2	-	3	2	2
Japão	58	763	-	64	2	39	3	26	2	39	4	39	24	26
República da Coreia	7	11	-	-	-	1	-	1	-	-	-	-	-	1
Outros países da Ásia	46	62	-	7	2	4	8	5	1	4	1	2	3	2
<b>Europa</b>	<b>12.474</b>	<b>17.769</b>	<b>371</b>	<b>2.442</b>	<b>783</b>	<b>1.297</b>	<b>1.137</b>	<b>1.596</b>	<b>844</b>	<b>1.467</b>	<b>802</b>	<b>1.079</b>	<b>883</b>	<b>990</b>
Alemanha	803	1.583	36	221	31	111	71	182	52	155	55	72	61	83
Áustria	42	239	2	59	2	7	6	37	2	18	3	7	3	11
Bélgica	210	468	8	41	14	40	17	54	4	30	24	24	31	37
Dinamarca	76	664	2	111	3	44	7	73	2	58	11	24	13	44
Espanha	1.340	1.355	33	197	47	95	83	114	72	83	79	66	84	58
Finlândia	65	70	4	2	5	4	7	7	2	3	3	9	3	6
França	972	2.094	21	155	16	125	37	159	33	318	59	111	66	131
Grécia	11	18	-	4	-	-	2	1	1	3	3	4	-	-
Holanda	366	550	15	56	10	25	26	60	20	41	31	59	26	37
Hungria	61	16	-	2	3	-	2	-	4	4	1	1	3	-
Inglaterra	318	2.206	11	263	12	123	19	176	16	214	17	165	19	144
Irlanda	86	46	3	4	3	3	5	3	4	5	-	1	5	5
Itália	3.358	2.681	166	443	323	212	403	240	298	125	173	135	181	135
Noruega	115	229	2	68	5	5	7	36	6	14	7	5	7	14
Polónia	68	48	1	7	-	3	3	3	2	5	2	2	3	1
Portugal	3.963	4.691	54	684	282	441	402	371	299	327	311	348	338	252
República Tcheca	10	32	-	2	1	4	1	4	-	5	-	3	-	-
Rússia	5	16	-	1	-	-	-	1	-	-	-	-	-	3
Suécia	88	248	4	37	13	24	10	37	3	10	-	20	5	13
Suíça	361	414	7	63	12	25	22	31	20	43	18	16	26	14
Outros países da Europa	156	101	2	22	1	6	7	7	4	6	5	7	9	2
<b>Oceania</b>	<b>117</b>	<b>378</b>	<b>8</b>	<b>19</b>	<b>3</b>	<b>8</b>	<b>11</b>	<b>40</b>	<b>8</b>	<b>19</b>	<b>4</b>	<b>49</b>	<b>4</b>	<b>20</b>
Austrália	99	361	8	18	3	8	11	39	8	19	4	47	4	18
Nova Zelândia	18	16	-	1	-	-	-	1	-	-	-	2	-	2
Outros países da Oceania	-	1	-	-	-	-	-	-	-	-	-	-	-	-
<b>Países não especificados</b>	<b>1</b>	<b>-</b>	<b>-</b>	<b>-</b>	<b>-</b>	<b>-</b>	<b>-</b>	<b>-</b>	<b>-</b>	<b>-</b>	<b>-</b>	<b>-</b>	<b>-</b>	<b>-</b>

## 2.6 - Chegadas de turistas por Minas Gerais

## 2.6.3 - Chegadas de turistas por Minas Gerais, segundo Continentes e países de residência permanente - Via aérea - 2008-2009

(Conclusão)

Continentes e países de residência permanente	Chegadas de turistas por via aérea											
	Julho		Agosto		Setembro		Outubro		Novembro		Dezembro	
	2008	2009	2008	2009	2008	2009	2008	2009	2008	2009	2008	2009
<b>Total</b>	<b>2.004</b>	<b>5.744</b>	<b>1.840</b>	<b>6.339</b>	<b>1.778</b>	<b>3.860</b>	<b>1.616</b>	<b>3.578</b>	<b>2.074</b>	<b>3.627</b>	<b>2.370</b>	<b>3.202</b>
<b>África</b>	<b>8</b>	<b>3</b>	<b>5</b>	<b>10</b>	<b>15</b>	<b>41</b>	<b>8</b>	<b>14</b>	<b>12</b>	<b>16</b>	<b>8</b>	<b>6</b>
África do Sul	4	-	1	1	5	2	2	3	3	2	1	-
Angola	-	2	-	-	3	1	1	-	5	5	2	3
Cabo Verde	-	-	-	2	1	-	2	2	-	-	-	2
Nigéria	-	-	-	-	2	2	-	-	-	-	-	-
Outros países da África	4	1	4	7	4	36	3	9	4	9	5	1
<b>América Central e Caribe</b>	<b>7</b>	<b>38</b>	<b>66</b>	<b>51</b>	<b>117</b>	<b>49</b>	<b>94</b>	<b>45</b>	<b>109</b>	<b>72</b>	<b>115</b>	<b>55</b>
Costa Rica	-	6	3	7	9	11	11	8	9	23	12	20
Cuba	-	4	8	7	5	13	22	6	15	11	41	4
Guatemala	-	7	-	4	7	3	2	4	12	5	6	6
Panamá	2	6	32	17	75	7	30	8	40	21	27	11
Outros países da América Central e Caribe	5	15	23	16	21	15	29	19	33	12	29	14
<b>América do Norte</b>	<b>129</b>	<b>3.436</b>	<b>197</b>	<b>3.330</b>	<b>151</b>	<b>1.991</b>	<b>153</b>	<b>1.591</b>	<b>224</b>	<b>1.785</b>	<b>299</b>	<b>1.436</b>
Canadá	2	40	4	84	10	69	8	47	12	42	15	47
Estados Unidos	119	3.373	180	3.180	123	1.892	134	1.512	186	1.711	265	1.357
México	8	23	13	66	18	30	11	32	26	32	19	32
<b>América do Sul</b>	<b>318</b>	<b>1.080</b>	<b>287</b>	<b>356</b>	<b>375</b>	<b>335</b>	<b>329</b>	<b>326</b>	<b>418</b>	<b>271</b>	<b>403</b>	<b>270</b>
Argentina	238	878	206	168	257	140	231	149	292	100	300	98
Bolívia	-	3	2	3	11	1	-	3	2	3	6	5
Chile	13	18	4	78	9	55	9	53	7	32	10	57
Colômbia	1	67	2	34	19	50	6	24	18	29	2	10
Equador	2	22	4	11	10	13	19	22	8	35	20	46
Guiana Francesa	11	-	25	-	23	-	29	-	22	-	10	-
Paraguai	8	13	3	4	3	10	3	16	10	5	11	8
Peru	7	19	7	23	11	30	6	19	8	35	8	17
República da Guiana	10	1	9	-	9	-	6	4	5	-	14	-
Suriname	4	-	3	-	3	-	-	-	-	-	1	-
Uruguai	2	7	5	16	8	12	5	18	17	11	17	7
Venezuela	22	52	17	19	12	24	15	18	29	21	4	22
<b>Ásia</b>	<b>3</b>	<b>64</b>	<b>7</b>	<b>266</b>	<b>14</b>	<b>30</b>	<b>16</b>	<b>58</b>	<b>51</b>	<b>13</b>	<b>10</b>	<b>191</b>
China	-	-	-	3	-	2	3	2	8	2	2	1
Índia	-	5	-	5	1	3	2	2	10	3	4	3
Israel	1	1	1	3	1	4	2	4	4	2	1	1
Japão	2	52	2	245	7	13	1	39	9	-	2	181
República da Coreia	-	1	2	1	3	2	-	-	2	1	-	3
Outros países da Ásia	-	5	2	9	2	6	8	11	18	5	1	2
<b>Europa</b>	<b>1.531</b>	<b>1.096</b>	<b>1.272</b>	<b>2.287</b>	<b>1.085</b>	<b>1.373</b>	<b>1.004</b>	<b>1.509</b>	<b>1.244</b>	<b>1.421</b>	<b>1.518</b>	<b>1.212</b>
Alemanha	91	49	66	176	67	124	79	149	89	133	105	128
Áustria	3	15	3	-	3	15	3	22	8	22	4	26
Bélgica	20	51	23	61	19	38	11	40	19	22	20	30
Dinamarca	10	39	-	44	1	44	2	77	11	87	14	19
Espanha	185	66	180	193	111	141	88	95	175	139	203	108
Finlândia	6	4	6	11	9	8	5	6	12	5	3	5
França	211	181	146	314	69	121	74	223	108	147	132	109
Grécia	-	-	-	2	2	1	1	-	-	-	2	3
Holanda	48	50	8	106	38	31	45	28	43	26	56	31
Hungria	3	1	-	1	14	3	15	1	10	2	6	1
Inglaterra	42	105	41	344	31	204	28	169	35	162	47	137
Irlanda	14	5	5	4	25	2	6	1	6	9	10	4
Itália	362	133	323	400	265	232	209	216	296	218	359	192
Noruega	9	5	8	14	8	-	12	5	20	45	24	18
Polónia	23	2	7	5	6	4	8	7	6	8	7	1
Portugal	427	342	396	488	352	338	339	412	335	340	428	348
República Tcheca	4	2	1	4	-	6	1	-	1	2	1	-
Rússia	-	2	-	5	1	-	-	3	2	-	2	1
Suécia	3	3	2	34	8	27	28	13	10	17	2	13
Suiça	59	38	38	68	31	21	27	34	34	31	67	30
Outros países da Europa	11	3	19	13	25	13	23	8	24	6	26	8
<b>Oceania</b>	<b>8</b>	<b>27</b>	<b>5</b>	<b>39</b>	<b>21</b>	<b>41</b>	<b>12</b>	<b>35</b>	<b>16</b>	<b>49</b>	<b>17</b>	<b>32</b>
Austrália	5	27	4	35	10	41	11	33	15	45	16	31
Nova Zelândia	3	-	1	3	11	-	1	2	1	4	1	1
Outros países da Oceania	-	-	-	1	-	-	-	-	-	-	-	-
<b>Países não especificados</b>	<b>-</b>	<b>-</b>	<b>1</b>	<b>-</b>	<b>-</b>	<b>-</b>	<b>-</b>	<b>-</b>	<b>-</b>	<b>-</b>	<b>-</b>	<b>-</b>

Fonte: Departamento de Polícia Federal e Ministério do Turismo.

## 2.7 - Chegadas de turistas pelo Pará

## 2.7.1 - Chegadas de turistas pelo Pará, por vias de acesso, segundo Continentes e países de residência permanente - 2008-2009

Continentes e países de residência permanente	Chegadas de turistas									
	Total		Vias de acesso							
			Aérea		Marítima		Terrestre		Fluvial	
	2008	2009	2008	2009	2008	2009	2008	2009	2008	2009
<b>Total</b>	<b>24.588</b>	<b>20.791</b>	<b>21.992</b>	<b>12.491</b>	-	-	-	-	<b>2.596</b>	<b>8.300</b>
<b>África</b>	<b>129</b>	<b>52</b>	<b>21</b>	<b>28</b>	-	-	-	-	<b>108</b>	<b>24</b>
África do Sul	47	30	3	6	-	-	-	-	44	24
Angola	12	-	-	-	-	-	-	-	12	-
Cabo Verde	17	5	8	5	-	-	-	-	9	-
Nigéria	8	-	2	-	-	-	-	-	6	-
Outros países da África	45	17	8	17	-	-	-	-	37	-
<b>América Central e Caribe</b>	<b>887</b>	<b>85</b>	<b>862</b>	<b>85</b>	-	-	-	-	<b>25</b>	<b>-</b>
Costa Rica	2	7	-	7	-	-	-	-	2	-
Cuba	14	4	-	4	-	-	-	-	14	-
Guatemala	3	3	-	3	-	-	-	-	3	-
Panamá	-	1	-	1	-	-	-	-	-	-
Outros países da América Central e Caribe	868	70	862	70	-	-	-	-	6	-
<b>América do Norte</b>	<b>4.024</b>	<b>315</b>	<b>3.759</b>	<b>256</b>	-	-	-	-	<b>265</b>	<b>59</b>
Canadá	157	16	141	12	-	-	-	-	16	4
Estados Unidos	3.855	292	3.618	237	-	-	-	-	237	55
México	12	7	-	7	-	-	-	-	12	-
<b>América do Sul</b>	<b>14.876</b>	<b>11.384</b>	<b>14.401</b>	<b>5.337</b>	-	-	-	-	<b>475</b>	<b>6.047</b>
Argentina	227	29	209	29	-	-	-	-	18	-
Bolívia	80	10	66	10	-	-	-	-	14	-
Chile	16	22	6	22	-	-	-	-	10	-
Colômbia	66	10	48	10	-	-	-	-	18	-
Equador	34	128	5	128	-	-	-	-	29	-
Guiana Francesa	8.186	5.042	8.053	1.375	-	-	-	-	133	3.667
Paraguai	101	3	70	3	-	-	-	-	31	-
Peru	36	34	24	34	-	-	-	-	12	-
República da Guiana	1.594	2.487	1.497	119	-	-	-	-	97	2.368
Suriname	4.402	3.453	4.371	3.453	-	-	-	-	31	-
Uruguai	38	13	-	1	-	-	-	-	38	12
Venezuela	96	153	52	153	-	-	-	-	44	-
<b>Ásia</b>	<b>201</b>	<b>389</b>	<b>162</b>	<b>118</b>	-	-	-	-	<b>39</b>	<b>271</b>
China	29	69	24	69	-	-	-	-	5	-
Índia	14	209	2	9	-	-	-	-	12	200
Israel	5	1	-	1	-	-	-	-	5	-
Japão	17	9	6	9	-	-	-	-	11	-
República da Coreia	124	1	122	1	-	-	-	-	2	-
Outros países da Ásia	12	100	8	29	-	-	-	-	4	71
<b>Europa</b>	<b>4.215</b>	<b>8.541</b>	<b>2.542</b>	<b>6.654</b>	-	-	-	-	<b>1.673</b>	<b>1.887</b>
Alemanha	430	92	13	30	-	-	-	-	417	62
Áustria	40	3	2	3	-	-	-	-	38	-
Bélgica	118	51	52	47	-	-	-	-	66	4
Dinamarca	56	1	9	1	-	-	-	-	47	-
Espanha	111	33	10	33	-	-	-	-	101	-
Finlândia	29	4	-	4	-	-	-	-	29	-
França	1.250	5.654	1.074	5.621	-	-	-	-	176	33
Grécia	141	52	2	-	-	-	-	-	139	52
Holanda	1.267	606	1.176	606	-	-	-	-	91	-
Hungria	24	-	-	-	-	-	-	-	24	-
Inglaterra	123	1.744	15	190	-	-	-	-	108	1.554
Irlanda	14	12	-	-	-	-	-	-	14	12
Itália	77	24	11	24	-	-	-	-	66	-
Noruega	32	9	2	1	-	-	-	-	30	8
Polónia	64	-	-	-	-	-	-	-	64	-
Portugal	77	23	33	23	-	-	-	-	44	-
República Tcheca	22	20	-	4	-	-	-	-	22	16
Rússia	33	11	-	11	-	-	-	-	33	-
Suécia	62	22	-	10	-	-	-	-	62	12
Suiça	36	32	9	32	-	-	-	-	27	-
Outros países da Europa	209	148	134	14	-	-	-	-	75	134
<b>Oceania</b>	<b>255</b>	<b>25</b>	<b>245</b>	<b>13</b>	-	-	-	-	<b>10</b>	<b>12</b>
Austrália	249	20	245	8	-	-	-	-	4	12
Nova Zelândia	2	5	-	5	-	-	-	-	2	-
Outros países da Oceania	4	-	-	-	-	-	-	-	4	-
<b>Países não especificados</b>	<b>1</b>	<b>-</b>	<b>-</b>	<b>-</b>	<b>-</b>	<b>-</b>	<b>-</b>	<b>-</b>	<b>1</b>	<b>-</b>

## 2.7 - Chegadas de turistas pelo Pará

## 2.7.2 - Chegadas de turistas pelo Pará, segundo Continentes e países de residência permanente - 2008-2009

Continentes e países de residência permanente	Chegadas de turistas													
	Total		Janeiro		Fevereiro		Março		Abril		Maio		Junho	
	2008	2009	2008	2009	2008	2009	2008	2009	2008	2009	2008	2009	2008	2009
<b>Total</b>	<b>24.588</b>	<b>20.791</b>	<b>4.252</b>	<b>2.593</b>	<b>3.052</b>	<b>1.591</b>	<b>3.514</b>	<b>2.240</b>	<b>2.517</b>	<b>1.565</b>	<b>1.182</b>	<b>1.911</b>	<b>1.229</b>	<b>752</b>
<b>África</b>	<b>129</b>	<b>52</b>	<b>11</b>	<b>14</b>	<b>13</b>	<b>18</b>	<b>8</b>	<b>-</b>	<b>3</b>	<b>1</b>	<b>19</b>	<b>1</b>	<b>-</b>	<b>1</b>
África do Sul	47	30	6	8	7	9	6	-	2	1	5	-	-	1
Angola	12	-	2	-	2	-	-	-	-	-	5	-	-	-
Cabo Verde	17	5	-	5	2	-	-	-	-	-	-	-	-	-
Nigéria	8	-	-	-	1	-	-	-	-	-	-	-	-	-
Outros países da África	45	17	3	1	1	9	2	-	1	-	9	1	-	-
<b>América Central e Caribe</b>	<b>887</b>	<b>85</b>	<b>63</b>	<b>14</b>	<b>57</b>	<b>4</b>	<b>51</b>	<b>1</b>	<b>228</b>	<b>4</b>	<b>83</b>	<b>2</b>	<b>136</b>	<b>4</b>
Costa Rica	2	7	-	1	2	-	-	-	-	-	-	-	-	-
Cuba	14	4	-	3	5	-	-	-	-	1	5	-	-	-
Guatemala	3	3	3	1	-	-	-	-	-	-	-	1	-	-
Panamá	-	1	-	-	-	-	-	-	-	-	-	-	-	-
Outros países da América Central e Caribe	868	70	60	9	50	4	51	1	228	3	78	1	136	4
<b>América do Norte</b>	<b>4.024</b>	<b>315</b>	<b>858</b>	<b>38</b>	<b>311</b>	<b>21</b>	<b>467</b>	<b>50</b>	<b>773</b>	<b>18</b>	<b>243</b>	<b>22</b>	<b>376</b>	<b>17</b>
Canadá	157	16	4	4	-	2	2	6	-	-	4	-	-	1
Estados Unidos	3.855	292	854	34	307	19	465	44	773	15	233	22	376	16
México	12	7	-	-	4	-	-	-	-	3	6	-	-	-
<b>América do Sul</b>	<b>14.876</b>	<b>11.384</b>	<b>2.322</b>	<b>977</b>	<b>1.980</b>	<b>806</b>	<b>2.326</b>	<b>1.290</b>	<b>1.341</b>	<b>835</b>	<b>458</b>	<b>1.542</b>	<b>681</b>	<b>455</b>
Argentina	227	29	47	1	37	1	48	-	34	7	15	-	17	1
Bolívia	80	10	22	4	19	-	23	-	-	-	3	-	-	-
Chile	16	22	-	8	-	7	-	-	-	1	3	1	-	-
Colômbia	66	10	13	1	13	-	17	3	2	1	5	-	-	3
Equador	34	128	5	127	2	-	13	-	-	-	4	-	-	-
Guiana Francesa	8.186	5.042	1.319	448	1.131	501	1.209	764	546	184	167	993	264	167
Paraguai	101	3	24	-	21	-	29	-	3	-	4	-	-	-
Peru	36	34	-	4	-	4	3	-	-	3	5	-	-	-
República da Guiana	1.594	2.487	58	102	46	116	48	319	366	306	110	316	176	137
Suriname	4.402	3.453	820	162	697	166	931	204	386	323	133	225	224	144
Uruguai	38	13	9	-	5	6	2	-	-	6	5	-	-	-
Venezuela	96	153	5	120	9	5	3	-	4	4	4	7	-	3
<b>Ásia</b>	<b>201</b>	<b>389</b>	<b>68</b>	<b>101</b>	<b>19</b>	<b>36</b>	<b>35</b>	<b>15</b>	<b>-</b>	<b>14</b>	<b>23</b>	<b>18</b>	<b>-</b>	<b>7</b>
China	29	69	-	4	-	4	-	5	-	8	2	8	-	4
Índia	14	209	-	25	-	29	-	4	-	6	12	2	-	1
Israel	5	1	2	-	-	-	-	-	-	-	-	-	-	-
Japão	17	9	-	4	-	-	-	1	-	-	5	3	-	1
República da Coreia	124	1	66	-	19	-	35	-	-	-	-	-	-	-
Outros países da Ásia	12	100	-	68	-	3	-	5	-	-	4	5	-	1
<b>Europa</b>	<b>4.215</b>	<b>8.541</b>	<b>798</b>	<b>1.447</b>	<b>634</b>	<b>699</b>	<b>558</b>	<b>875</b>	<b>172</b>	<b>693</b>	<b>345</b>	<b>326</b>	<b>36</b>	<b>265</b>
Alemanha	430	92	74	4	66	22	37	1	32	4	63	1	-	7
Áustria	40	3	6	-	4	-	3	-	-	-	7	-	-	-
Bélgica	118	51	25	1	14	7	20	11	4	3	15	3	-	-
Dinamarca	56	1	7	1	3	-	3	-	4	-	9	-	-	-
Espanha	111	33	10	5	7	1	6	3	8	1	17	1	-	-
Finlândia	29	4	3	-	4	-	-	-	-	-	10	-	-	-
França	1.250	5.654	274	468	244	426	144	357	17	438	29	269	-	208
Grécia	141	52	26	52	11	-	14	-	19	-	33	-	-	-
Holanda	1.267	606	234	46	203	41	263	40	66	61	38	37	36	26
Hungria	24	-	3	-	2	-	2	-	-	-	8	-	-	-
Inglaterra	123	1.744	14	856	9	162	3	426	2	161	12	-	-	16
Irlanda	14	12	2	-	3	6	-	6	-	-	5	-	-	-
Itália	77	24	4	3	6	3	8	1	3	1	17	1	-	3
Noruega	32	9	2	-	4	4	-	-	-	-	9	-	-	4
Polónia	64	-	8	-	5	-	6	-	4	-	8	-	-	-
Portugal	77	23	9	4	5	-	2	1	2	-	10	1	-	1
República Tcheca	22	20	3	-	3	8	-	3	-	-	12	-	-	-
Rússia	33	11	3	-	3	-	-	8	-	-	15	-	-	-
Suécia	62	22	8	-	6	7	6	2	8	-	9	-	-	-
Suíça	36	32	5	1	2	1	2	5	-	4	7	3	-	-
Outros países da Europa	209	148	78	6	30	11	39	11	3	20	12	10	-	-
<b>Oceania</b>	<b>255</b>	<b>25</b>	<b>132</b>	<b>2</b>	<b>38</b>	<b>7</b>	<b>69</b>	<b>9</b>	<b>-</b>	<b>-</b>	<b>10</b>	<b>-</b>	<b>-</b>	<b>3</b>
Austrália	249	20	132	1	38	6	69	9	-	-	4	-	-	3
Nova Zelândia	2	5	-	1	-	1	-	-	-	-	2	-	-	-
Outros países da Oceania	4	-	-	-	-	-	-	-	-	-	4	-	-	-
<b>Países não especificados</b>	<b>1</b>	<b>-</b>	<b>-</b>	<b>-</b>	<b>-</b>	<b>-</b>	<b>-</b>	<b>-</b>	<b>-</b>	<b>-</b>	<b>1</b>	<b>-</b>	<b>-</b>	<b>-</b>

## 2.7 - Chegadas de turistas pelo Pará

## 2.7.2 - Chegadas de turistas pelo Pará, segundo Continentes e países de residência permanente - 2008-2009

(Conclusão)

Continentes e países de residência permanente	Chegadas de turistas											
	Julho		Agosto		Setembro		Outubro		Novembro		Dezembro	
	2008	2009	2008	2009	2008	2009	2008	2009	2008	2009	2008	2009
<b>Total</b>	<b>2.777</b>	<b>1.579</b>	<b>1.462</b>	<b>1.904</b>	<b>1.153</b>	<b>1.839</b>	<b>1.129</b>	<b>1.620</b>	<b>682</b>	<b>1.666</b>	<b>1.639</b>	<b>1.531</b>
<b>África</b>	<b>3</b>	<b>10</b>	<b>-</b>	<b>1</b>	<b>3</b>	<b>-</b>	<b>17</b>	<b>1</b>	<b>8</b>	<b>1</b>	<b>44</b>	<b>4</b>
África do Sul	-	9	-	-	-	-	5	1	4	-	12	1
Angola	-	-	-	-	-	-	3	-	-	-	-	-
Cabo Verde	-	-	-	-	-	-	3	-	-	-	12	-
Nigéria	-	-	-	-	-	-	-	-	1	-	6	-
Outros países da África	3	1	-	1	3	-	6	-	3	1	14	3
<b>América Central e Caribe</b>	<b>149</b>	<b>8</b>	<b>89</b>	<b>11</b>	<b>9</b>	<b>4</b>	<b>4</b>	<b>12</b>	<b>7</b>	<b>10</b>	<b>11</b>	<b>11</b>
Costa Rica	-	1	-	4	-	1	-	-	-	-	-	-
Cuba	-	-	-	-	-	-	-	-	-	-	4	-
Guatemala	-	-	-	-	-	-	-	1	-	-	-	-
Panamá	-	-	-	-	-	-	-	-	-	1	-	-
Outros países da América Central e Caribe	149	7	89	7	9	3	4	11	7	9	7	11
<b>América do Norte</b>	<b>545</b>	<b>11</b>	<b>282</b>	<b>18</b>	<b>56</b>	<b>24</b>	<b>28</b>	<b>37</b>	<b>26</b>	<b>24</b>	<b>59</b>	<b>35</b>
Canadá	78	-	41	-	12	-	1	1	5	1	10	1
Estados Unidos	467	11	241	18	44	24	27	33	21	23	47	33
México	-	-	-	-	-	-	-	3	-	-	2	1
<b>América do Sul</b>	<b>1.519</b>	<b>824</b>	<b>884</b>	<b>668</b>	<b>889</b>	<b>1.183</b>	<b>840</b>	<b>830</b>	<b>483</b>	<b>1.046</b>	<b>1.153</b>	<b>928</b>
Argentina	-	4	-	5	3	1	8	5	7	1	11	3
Bolívia	5	-	-	4	-	1	3	-	-	-	5	1
Chile	2	-	-	1	-	1	3	1	3	1	5	1
Colômbia	3	-	-	-	3	-	5	-	3	1	2	1
Equador	-	-	-	1	-	-	-	-	3	-	7	-
Guiana Francesa	917	276	559	214	369	165	614	315	295	533	796	482
Paraguai	9	1	-	-	-	1	5	-	-	-	6	1
Peru	-	1	-	4	12	3	3	11	2	1	11	3
República da Guiana	452	190	273	206	3	194	27	219	6	203	29	179
Suriname	126	352	52	232	499	817	121	274	158	305	255	249
Uruguai	2	-	-	-	-	-	5	-	1	1	9	-
Venezuela	3	-	-	1	-	-	46	5	5	-	17	8
<b>Ásia</b>	<b>11</b>	<b>17</b>	<b>-</b>	<b>7</b>	<b>21</b>	<b>19</b>	<b>2</b>	<b>53</b>	<b>10</b>	<b>18</b>	<b>12</b>	<b>84</b>
China	-	7	-	3	12	12	1	5	4	1	10	8
Índia	-	5	-	-	-	4	-	44	2	14	-	75
Israel	3	-	-	-	-	-	-	-	-	-	-	1
Japão	6	-	-	-	6	-	-	-	-	-	-	-
República da Coreia	2	1	-	-	-	-	-	-	2	-	-	-
Outros países da Ásia	-	4	-	4	3	3	1	4	2	3	2	-
<b>Europa</b>	<b>550</b>	<b>708</b>	<b>207</b>	<b>1.199</b>	<b>169</b>	<b>609</b>	<b>238</b>	<b>686</b>	<b>148</b>	<b>566</b>	<b>360</b>	<b>468</b>
Alemanha	42	3	-	1	12	8	35	34	16	3	53	4
Áustria	3	-	-	-	-	3	6	-	2	-	9	-
Bélgica	12	1	-	9	3	8	19	4	2	3	4	1
Dinamarca	5	-	-	-	6	-	5	-	3	-	11	-
Espanha	14	1	-	3	-	5	12	5	8	1	29	7
Finlândia	6	-	-	-	-	1	4	-	-	-	2	3
França	311	566	173	1.110	-	443	13	512	7	484	38	373
Grécia	2	-	-	-	-	-	3	-	-	-	33	-
Holanda	68	51	26	36	130	99	43	61	72	59	88	49
Hungria	2	-	-	-	-	-	4	-	-	-	3	-
Inglaterra	13	28	-	18	6	26	23	38	12	2	29	11
Irlanda	2	-	-	-	-	-	-	-	-	-	2	-
Itália	11	-	-	4	3	3	13	4	5	1	7	-
Noruega	4	1	-	-	-	-	7	-	1	-	5	-
Polónia	9	-	-	-	-	-	6	-	7	-	11	-
Portugal	14	5	4	3	9	3	7	4	4	-	11	1
República Tcheca	-	3	-	-	-	2	4	-	-	4	-	-
Rússia	-	-	-	-	-	-	6	-	-	3	6	-
Suécia	6	1	-	-	-	-	9	1	5	-	5	11
Suíça	2	4	-	9	-	4	4	-	4	-	10	1
Outros países da Europa	24	44	4	6	-	4	15	23	-	6	4	7
<b>Oceania</b>	<b>-</b>	<b>1</b>	<b>-</b>	<b>-</b>	<b>6</b>	<b>-</b>	<b>-</b>	<b>1</b>	<b>-</b>	<b>1</b>	<b>-</b>	<b>1</b>
Austrália	-	1	-	-	6	-	-	-	-	-	-	-
Nova Zelândia	-	-	-	-	-	-	-	1	-	1	-	1
Outros países da Oceania	-	-	-	-	-	-	-	-	-	-	-	-
<b>Países não especificados</b>	<b>-</b>	<b>-</b>	<b>-</b>	<b>-</b>	<b>-</b>	<b>-</b>	<b>-</b>	<b>-</b>	<b>-</b>	<b>-</b>	<b>-</b>	<b>-</b>

## 2.7 - Chegadas de turistas pelo Pará

## 2.7.3 - Chegadas de turistas pelo Pará, segundo Continentes e países de residência permanente - Via aérea - 2008-2009

Continentes e países de residência permanente	Chegadas de turistas por via aérea													
	Total		Janeiro		Fevereiro		Março		Abril		Maio		Junho	
	2008	2009	2008	2009	2008	2009	2008	2009	2008	2009	2008	2009	2008	2009
<b>Total</b>	<b>21.992</b>	<b>12.491</b>	<b>3.890</b>	<b>1.245</b>	<b>2.745</b>	<b>825</b>	<b>3.319</b>	<b>746</b>	<b>2.349</b>	<b>936</b>	<b>667</b>	<b>636</b>	<b>1.229</b>	<b>495</b>
<b>África</b>	<b>21</b>	<b>28</b>	-	<b>6</b>	-	<b>10</b>	-	-	-	<b>1</b>	-	<b>1</b>	-	<b>1</b>
África do Sul	3	6	-	-	-	1	-	-	-	1	-	-	-	1
Angola	-	-	-	-	-	-	-	-	-	-	-	-	-	-
Cabo Verde	8	5	-	5	-	-	-	-	-	-	-	-	-	-
Nigéria	2	-	-	-	-	-	-	-	-	-	-	-	-	-
Outros países da África	8	17	-	1	-	9	-	-	-	-	-	1	-	-
<b>América Central e Caribe</b>	<b>862</b>	<b>85</b>	<b>60</b>	<b>14</b>	<b>50</b>	<b>4</b>	<b>51</b>	<b>1</b>	<b>228</b>	<b>4</b>	<b>74</b>	<b>2</b>	<b>136</b>	<b>4</b>
Costa Rica	-	7	-	1	-	-	-	-	-	-	-	-	-	-
Cuba	-	4	-	3	-	-	-	-	-	1	-	-	-	-
Guatemala	-	3	-	1	-	-	-	-	-	-	-	1	-	-
Panamá	-	1	-	-	-	-	-	-	-	-	-	-	-	-
Outros países da América Central e Caribe	862	70	60	9	50	4	51	1	228	3	74	1	136	4
<b>América do Norte</b>	<b>3.759</b>	<b>256</b>	<b>811</b>	<b>28</b>	<b>276</b>	<b>11</b>	<b>439</b>	<b>17</b>	<b>755</b>	<b>18</b>	<b>204</b>	<b>18</b>	<b>376</b>	<b>17</b>
Canadá	141	12	-	4	-	-	-	4	-	-	-	-	-	1
Estados Unidos	3.618	237	811	24	276	11	439	13	755	15	204	18	376	16
México	-	7	-	-	-	-	-	-	-	3	-	-	-	-
<b>América do Sul</b>	<b>14.401</b>	<b>5.337</b>	<b>2.257</b>	<b>642</b>	<b>1.920</b>	<b>289</b>	<b>2.290</b>	<b>272</b>	<b>1.302</b>	<b>376</b>	<b>370</b>	<b>283</b>	<b>681</b>	<b>206</b>
Argentina	209	29	45	1	37	1	48	-	34	7	9	-	17	1
Bolívia	66	10	22	4	19	-	23	-	-	-	-	-	-	-
Chile	6	22	-	8	-	7	-	-	-	1	-	1	-	-
Colômbia	48	10	13	1	11	-	15	3	-	1	-	-	-	3
Equador	5	128	-	127	-	-	-	-	-	-	-	-	-	-
Guiana Francesa	8.053	1.375	1.298	207	1.104	103	1.209	61	526	25	143	49	264	50
Paraguai	70	3	22	-	19	-	29	-	-	-	-	-	-	-
Peru	24	34	-	4	-	4	-	-	-	3	-	-	-	-
República da Guiana	1.497	119	43	8	37	3	37	4	356	12	96	1	176	5
Suriname	4.371	3.453	814	162	693	166	929	204	386	323	122	225	224	144
Uruguai	-	1	-	-	-	-	-	-	-	-	-	-	-	-
Venezuela	52	153	-	120	-	5	-	-	-	4	-	7	-	3
<b>Ásia</b>	<b>162</b>	<b>118</b>	<b>66</b>	<b>9</b>	<b>19</b>	<b>5</b>	<b>35</b>	<b>13</b>	-	<b>8</b>	-	<b>16</b>	-	<b>7</b>
China	24	69	-	4	-	4	-	5	-	8	-	8	-	4
Índia	2	9	-	-	-	-	-	4	-	-	-	-	-	1
Israel	-	1	-	-	-	-	-	-	-	-	-	-	-	-
Japão	6	9	-	4	-	-	-	1	-	-	-	3	-	1
República da Coreia	122	1	66	-	19	-	35	-	-	-	-	-	-	-
Outros países da Ásia	8	29	-	1	-	1	-	3	-	-	-	5	-	1
<b>Europa</b>	<b>2.542</b>	<b>6.654</b>	<b>564</b>	<b>544</b>	<b>442</b>	<b>505</b>	<b>435</b>	<b>440</b>	<b>64</b>	<b>529</b>	<b>19</b>	<b>316</b>	<b>36</b>	<b>257</b>
Alemanha	13	30	-	4	-	5	-	1	-	4	-	1	-	3
Áustria	2	3	-	-	-	-	-	-	-	-	-	-	-	-
Bélgica	52	47	13	1	11	5	15	9	-	3	-	3	-	-
Dinamarca	9	1	-	1	-	-	-	-	-	-	-	-	-	-
Espanha	10	33	-	5	-	1	-	3	-	1	-	1	-	-
Finlândia	-	4	-	-	-	-	-	-	-	-	-	-	-	-
França	1.074	5.621	265	468	225	409	131	357	-	436	-	269	-	208
Grécia	2	-	-	-	-	-	-	-	-	-	-	-	-	-
Holanda	1.176	606	220	46	187	41	254	40	64	61	19	37	36	26
Hungria	-	-	-	-	-	-	-	-	-	-	-	-	-	-
Inglaterra	15	190	-	11	-	38	-	11	-	16	-	-	-	16
Irlanda	-	-	-	-	-	-	-	-	-	-	-	-	-	-
Itália	11	24	-	3	-	3	-	1	-	1	-	1	-	3
Noruega	2	1	-	-	-	-	-	-	-	-	-	-	-	-
Polónia	-	-	-	-	-	-	-	-	-	-	-	-	-	-
Portugal	33	23	-	4	-	-	-	1	-	-	-	1	-	1
República Tcheca	-	4	-	-	-	-	-	3	-	-	-	-	-	-
Rússia	-	11	-	-	-	-	-	8	-	-	-	-	-	-
Suécia	-	10	-	-	-	1	-	-	-	-	-	-	-	-
Suiça	9	32	-	1	-	1	-	5	-	4	-	3	-	-
Outros países da Europa	134	14	66	-	19	1	35	1	-	3	-	-	-	-
<b>Oceania</b>	<b>245</b>	<b>13</b>	<b>132</b>	<b>2</b>	<b>38</b>	<b>1</b>	<b>69</b>	<b>3</b>	-	-	-	-	-	<b>3</b>
Austrália	245	8	132	1	38	-	69	3	-	-	-	-	-	3
Nova Zelândia	-	5	-	1	-	1	-	-	-	-	-	-	-	-
Outros países da Oceania	-	-	-	-	-	-	-	-	-	-	-	-	-	-
<b>Países não especificados</b>	-	-	-	-	-	-	-	-	-	-	-	-	-	-



## 2.7 - Chegadas de turistas pelo Pará

2.7.3 - Chegadas de turistas pelo Pará, segundo Continentes e países de residência permanente - Via aérea - 2008-2009

(Conclusão)

Continentes e países de residência permanente	Chegadas de turistas por via aérea											
	Julho		Agosto		Setembro		Outubro		Novembro		Dezembro	
	2008	2009	2008	2009	2008	2009	2008	2009	2008	2009	2008	2009
<b>Total</b>	<b>2.495</b>	<b>1.219</b>	<b>1.462</b>	<b>1.648</b>	<b>1.153</b>	<b>1.542</b>	<b>882</b>	<b>1.132</b>	<b>599</b>	<b>1.045</b>	<b>1.202</b>	<b>1.022</b>
<b>África</b>	-	2	-	1	3	-	4	1	3	1	11	4
África do Sul	-	1	-	-	-	-	3	1	-	-	-	1
Angola	-	-	-	-	-	-	-	-	-	-	-	-
Cabo Verde	-	-	-	-	-	-	1	-	-	-	7	-
Nigéria	-	-	-	-	-	-	-	-	-	-	2	-
Outros países da África	-	1	-	1	3	-	-	-	3	1	2	3
<b>América Central e Caribe</b>	<b>147</b>	<b>8</b>	<b>89</b>	<b>11</b>	<b>9</b>	<b>4</b>	<b>4</b>	<b>12</b>	<b>7</b>	<b>10</b>	<b>7</b>	<b>11</b>
Costa Rica	-	1	-	4	-	1	-	-	-	-	-	-
Cuba	-	-	-	-	-	-	-	-	-	-	-	-
Guatemala	-	-	-	-	-	-	-	1	-	-	-	-
Panamá	-	-	-	-	-	-	-	-	-	1	-	-
Outros países da América Central e Caribe	147	7	89	7	9	3	4	11	7	9	7	11
<b>América do Norte</b>	<b>521</b>	<b>11</b>	<b>282</b>	<b>18</b>	<b>56</b>	<b>24</b>	<b>7</b>	<b>37</b>	<b>15</b>	<b>22</b>	<b>17</b>	<b>35</b>
Canadá	78	-	41	-	12	-	1	1	4	1	5	1
Estados Unidos	443	11	241	18	44	24	6	33	11	21	12	33
México	-	-	-	-	-	-	-	3	-	-	-	1
<b>América do Sul</b>	<b>1.470</b>	<b>520</b>	<b>884</b>	<b>420</b>	<b>889</b>	<b>921</b>	<b>799</b>	<b>440</b>	<b>476</b>	<b>458</b>	<b>1.063</b>	<b>510</b>
Argentina	-	4	-	5	3	1	4	5	7	1	5	3
Bolívia	-	-	-	4	-	1	-	-	-	-	2	1
Chile	-	-	-	1	-	1	3	1	3	1	-	1
Colômbia	-	-	-	-	3	-	1	-	3	1	2	1
Equador	-	-	-	1	-	-	-	-	3	-	2	-
Guiana Francesa	901	142	559	151	369	90	612	137	291	132	777	228
Paraguai	-	1	-	-	-	1	-	-	-	-	-	1
Peru	-	1	-	4	12	3	3	11	2	1	7	3
República da Guiana	443	20	273	21	3	7	17	7	4	16	12	15
Suriname	126	352	52	232	499	817	117	274	158	305	251	249
Uruguai	-	-	-	-	-	-	-	-	-	1	-	-
Venezuela	-	-	-	1	-	-	42	5	5	-	5	8
<b>Ásia</b>	-	15	-	7	21	15	2	9	10	5	9	9
China	-	7	-	3	12	12	1	5	4	1	7	8
Índia	-	3	-	-	-	-	-	-	2	1	-	-
Israel	-	-	-	-	-	-	-	-	-	-	-	1
Japão	-	-	-	-	6	-	-	-	-	-	-	-
República da Coreia	-	1	-	-	-	-	-	-	2	-	-	-
Outros países da Ásia	-	4	-	4	3	3	1	4	2	3	2	-
<b>Europa</b>	<b>357</b>	<b>662</b>	<b>207</b>	<b>1.191</b>	<b>169</b>	<b>578</b>	<b>66</b>	<b>632</b>	<b>88</b>	<b>548</b>	<b>95</b>	<b>452</b>
Alemanha	-	3	-	1	12	4	1	3	-	1	-	-
Áustria	-	-	-	-	-	3	-	-	2	-	-	-
Bélgica	-	1	-	9	3	8	8	4	2	3	-	1
Dinamarca	-	-	-	-	6	-	1	-	2	-	-	-
Espanha	-	1	-	3	-	5	3	5	2	1	5	7
Finlândia	-	-	-	-	-	1	-	-	-	-	-	3
França	280	566	173	1.106	-	443	-	512	-	476	-	371
Grécia	-	-	-	-	-	-	-	-	-	-	2	-
Holanda	63	51	26	36	130	99	36	61	67	59	74	49
Hungria	-	-	-	-	-	-	-	-	-	-	-	-
Inglaterra	-	28	-	16	6	5	6	38	3	-	-	11
Irlanda	-	-	-	-	-	-	-	-	-	-	-	-
Itália	-	-	-	4	3	3	4	4	2	1	2	-
Noruega	-	1	-	-	-	-	-	-	-	-	2	-
Polónia	-	-	-	-	-	-	-	-	-	-	-	-
Portugal	7	5	4	3	9	3	4	4	4	-	5	1
República Tcheca	-	1	-	-	-	-	-	-	-	-	-	-
Rússia	-	-	-	-	-	-	-	-	-	3	-	-
Suécia	-	1	-	-	-	-	-	1	-	-	-	7
Suíça	-	4	-	9	-	4	-	-	4	-	5	1
Outros países da Europa	7	-	4	4	-	-	3	-	-	4	-	1
<b>Oceania</b>	-	1	-	-	6	-	-	1	-	1	-	1
Austrália	-	1	-	-	6	-	-	-	-	-	-	-
Nova Zelândia	-	-	-	-	-	-	-	1	-	1	-	1
Outros países da Oceania	-	-	-	-	-	-	-	-	-	-	-	-
<b>Países não especificados</b>	-	-	-	-	-	-	-	-	-	-	-	-



## 2.7 - Chegadas de turistas pelo Pará

2.7.4 - Chegadas de turistas pelo Pará, segundo Continentes e países de residência permanente - Via fluvial - 2008-2009

(Conclusão)

Continentes e países de residência permanente	Chegadas de turistas por via fluvial											
	Julho		Agosto		Setembro		Outubro		Novembro		Dezembro	
	2008	2009	2008	2009	2008	2009	2008	2009	2008	2009	2008	2009
<b>Total</b>	<b>282</b>	<b>360</b>	<b>-</b>	<b>256</b>	<b>-</b>	<b>297</b>	<b>247</b>	<b>488</b>	<b>83</b>	<b>621</b>	<b>437</b>	<b>509</b>
<b>África</b>	<b>3</b>	<b>8</b>	<b>-</b>	<b>-</b>	<b>-</b>	<b>-</b>	<b>13</b>	<b>-</b>	<b>5</b>	<b>-</b>	<b>33</b>	<b>-</b>
África do Sul	-	8	-	-	-	-	2	-	4	-	12	-
Angola	-	-	-	-	-	-	3	-	-	-	-	-
Cabo Verde	-	-	-	-	-	-	2	-	-	-	5	-
Nigéria	-	-	-	-	-	-	-	-	1	-	4	-
Outros países da África	3	-	-	-	-	-	6	-	-	-	12	-
<b>América Central e Caribe</b>	<b>2</b>	<b>-</b>	<b>-</b>	<b>-</b>	<b>-</b>	<b>-</b>	<b>-</b>	<b>-</b>	<b>-</b>	<b>-</b>	<b>4</b>	<b>-</b>
Costa Rica	-	-	-	-	-	-	-	-	-	-	-	-
Cuba	-	-	-	-	-	-	-	-	-	-	4	-
Guatemala	-	-	-	-	-	-	-	-	-	-	-	-
Panamá	-	-	-	-	-	-	-	-	-	-	-	-
Outros países da América Central e Caribe	2	-	-	-	-	-	-	-	-	-	-	-
<b>América do Norte</b>	<b>24</b>	<b>-</b>	<b>-</b>	<b>-</b>	<b>-</b>	<b>-</b>	<b>21</b>	<b>-</b>	<b>11</b>	<b>2</b>	<b>42</b>	<b>-</b>
Canadá	-	-	-	-	-	-	-	-	1	-	5	-
Estados Unidos	24	-	-	-	-	-	21	-	10	2	35	-
México	-	-	-	-	-	-	-	-	-	-	2	-
<b>América do Sul</b>	<b>49</b>	<b>304</b>	<b>-</b>	<b>248</b>	<b>-</b>	<b>262</b>	<b>41</b>	<b>390</b>	<b>7</b>	<b>588</b>	<b>90</b>	<b>418</b>
Argentina	-	-	-	-	-	-	4	-	-	-	6	-
Bolívia	5	-	-	-	-	-	3	-	-	-	3	-
Chile	2	-	-	-	-	-	-	-	-	-	5	-
Colômbia	3	-	-	-	-	-	4	-	-	-	-	-
Equador	-	-	-	-	-	-	-	-	-	-	5	-
Guiana Francesa	16	134	-	63	-	75	2	178	4	401	19	254
Paraguai	9	-	-	-	-	-	5	-	-	-	6	-
Peru	-	-	-	-	-	-	-	-	-	-	4	-
República da Guiana	9	170	-	185	-	187	10	212	2	187	17	164
Suriname	-	-	-	-	-	-	4	-	-	-	4	-
Uruguai	2	-	-	-	-	-	5	-	1	-	9	-
Venezuela	3	-	-	-	-	-	4	-	-	-	12	-
<b>Ásia</b>	<b>11</b>	<b>2</b>	<b>-</b>	<b>-</b>	<b>-</b>	<b>4</b>	<b>-</b>	<b>44</b>	<b>-</b>	<b>13</b>	<b>3</b>	<b>75</b>
China	-	-	-	-	-	-	-	-	-	-	3	-
Índia	-	2	-	-	-	4	-	44	-	13	-	75
Israel	3	-	-	-	-	-	-	-	-	-	-	-
Japão	6	-	-	-	-	-	-	-	-	-	-	-
República da Coreia	2	-	-	-	-	-	-	-	-	-	-	-
Outros países da Ásia	-	-	-	-	-	-	-	-	-	-	-	-
<b>Europa</b>	<b>193</b>	<b>46</b>	<b>-</b>	<b>8</b>	<b>-</b>	<b>31</b>	<b>172</b>	<b>54</b>	<b>60</b>	<b>18</b>	<b>265</b>	<b>16</b>
Alemanha	42	-	-	-	-	4	34	31	16	2	53	4
Áustria	3	-	-	-	-	-	6	-	-	-	9	-
Bélgica	12	-	-	-	-	-	11	-	-	-	4	-
Dinamarca	5	-	-	-	-	-	4	-	1	-	11	-
Espanha	14	-	-	-	-	-	9	-	6	-	24	-
Finlândia	6	-	-	-	-	-	4	-	-	-	2	-
França	31	-	-	4	-	-	13	-	7	8	38	2
Grécia	2	-	-	-	-	-	3	-	-	-	31	-
Holanda	5	-	-	-	-	-	7	-	5	-	14	-
Hungria	2	-	-	-	-	-	4	-	-	-	3	-
Inglaterra	13	-	-	2	-	21	17	-	9	2	29	-
Irlanda	2	-	-	-	-	-	-	-	-	-	2	-
Itália	11	-	-	-	-	-	9	-	3	-	5	-
Noruega	4	-	-	-	-	-	7	-	1	-	3	-
Polónia	9	-	-	-	-	-	6	-	7	-	11	-
Portugal	7	-	-	-	-	-	3	-	-	-	6	-
República Tcheca	-	2	-	-	-	2	4	-	-	4	-	-
Rússia	-	-	-	-	-	-	6	-	-	-	6	-
Suécia	6	-	-	-	-	-	9	-	5	-	5	4
Suíça	2	-	-	-	-	-	4	-	-	-	5	-
Outros países da Europa	17	44	-	2	-	4	12	23	-	2	4	6
<b>Oceania</b>	<b>-</b>	<b>-</b>	<b>-</b>	<b>-</b>	<b>-</b>	<b>-</b>	<b>-</b>	<b>-</b>	<b>-</b>	<b>-</b>	<b>-</b>	<b>-</b>
Austrália	-	-	-	-	-	-	-	-	-	-	-	-
Nova Zelândia	-	-	-	-	-	-	-	-	-	-	-	-
Outros países da Oceania	-	-	-	-	-	-	-	-	-	-	-	-
<b>Países não especificados</b>	<b>-</b>	<b>-</b>	<b>-</b>	<b>-</b>	<b>-</b>	<b>-</b>	<b>-</b>	<b>-</b>	<b>-</b>	<b>-</b>	<b>-</b>	<b>-</b>

## 2.8 - Chegadas de turistas pelo Paraná

## 2.8.1 - Chegadas de turistas pelo Paraná, por vias de acesso, segundo Continentes e países de residência permanente - 2008-2009

Continentes e países de residência permanente	Chegadas de turistas									
	Total		Vias de acesso							
			Aérea		Marítima		Terrestre		Fluvial	
	2008	2009	2008	2009	2008	2009	2008	2009	2008	2009
<b>Total</b>	<b>605.217</b>	<b>663.237</b>	<b>22.075</b>	<b>21.032</b>	<b>3.019</b>	<b>-</b>	<b>577.012</b>	<b>638.678</b>	<b>3.111</b>	<b>3.527</b>
<b>África</b>	<b>2.732</b>	<b>1.397</b>	<b>93</b>	<b>63</b>	<b>95</b>	<b>-</b>	<b>2.544</b>	<b>1.334</b>	<b>-</b>	<b>-</b>
África do Sul	914	1.064	35	45	36	-	843	1.019	-	-
Angola	97	60	50	18	19	-	28	42	-	-
Cabo Verde	10	8	-	-	8	-	2	8	-	-
Nigéria	29	-	-	-	23	-	6	-	-	-
Outros países da África	1.682	265	8	-	9	-	1.665	265	-	-
<b>América Central e Caribe</b>	<b>2.102</b>	<b>2.104</b>	<b>53</b>	<b>21</b>	<b>26</b>	<b>-</b>	<b>2.023</b>	<b>2.083</b>	<b>-</b>	<b>-</b>
Costa Rica	893	908	1	-	8	-	884	908	-	-
Cuba	97	81	7	-	5	-	85	81	-	-
Guatemala	448	379	12	-	-	-	436	379	-	-
Panamá	184	267	8	-	3	-	173	267	-	-
Outros países da América Central e Caribe	480	469	25	21	10	-	445	448	-	-
<b>América do Norte</b>	<b>25.536</b>	<b>27.882</b>	<b>762</b>	<b>663</b>	<b>22</b>	<b>-</b>	<b>24.747</b>	<b>27.215</b>	<b>5</b>	<b>4</b>
Canadá	3.582	4.418	86	23	-	-	3.496	4.395	-	-
Estados Unidos	18.652	20.025	560	503	22	-	18.067	19.518	3	4
México	3.302	3.439	116	137	-	-	3.184	3.302	2	-
<b>América do Sul</b>	<b>401.316</b>	<b>451.410</b>	<b>19.156</b>	<b>18.749</b>	<b>163</b>	<b>-</b>	<b>378.925</b>	<b>429.231</b>	<b>3.072</b>	<b>3.430</b>
Argentina	184.330	266.537	8.312	10.273	47	-	175.952	255.981	19	283
Bolívia	2.858	3.623	41	-	-	-	2.760	3.619	57	4
Chile	19.733	17.240	1.719	1.692	100	-	17.908	15.548	6	-
Colômbia	11.525	13.017	256	55	-	-	11.265	12.962	4	-
Equador	1.978	3.301	18	99	-	-	1.960	3.202	-	-
Guiana Francesa	5	2	-	-	-	-	5	2	-	-
Paraguai	152.165	124.806	7.327	4.589	-	-	141.861	117.080	2.977	3.137
Peru	10.221	9.280	47	72	-	-	10.169	9.204	5	4
República da Guiana	9	-	-	-	-	-	9	-	-	-
Suriname	-	1	-	-	-	-	-	1	-	-
Uruguai	16.914	11.344	1.395	1.969	7	-	15.508	9.373	4	2
Venezuela	1.578	2.259	41	-	9	-	1.528	2.259	-	-
<b>Ásia</b>	<b>30.403</b>	<b>29.221</b>	<b>165</b>	<b>193</b>	<b>461</b>	<b>-</b>	<b>29.771</b>	<b>29.028</b>	<b>6</b>	<b>-</b>
China	1.573	3.628	-	72	200	-	1.373	3.556	-	-
Índia	469	478	9	-	46	-	414	478	-	-
Israel	10.141	7.303	29	84	75	-	10.037	7.219	-	-
Japão	10.433	11.481	55	-	57	-	10.319	11.481	2	-
República da Coreia	5.081	3.952	36	37	29	-	5.016	3.915	-	-
Outros países da Ásia	2.706	2.379	36	-	54	-	2.612	2.379	4	-
<b>Europa</b>	<b>133.839</b>	<b>140.130</b>	<b>1.749</b>	<b>1.247</b>	<b>2.193</b>	<b>-</b>	<b>129.869</b>	<b>138.790</b>	<b>28</b>	<b>93</b>
Alemanha	17.452	19.387	363	260	298	-	16.783	19.044	8	83
Áustria	1.881	2.415	40	136	45	-	1.796	2.279	-	-
Bélgica	2.410	3.134	29	-	53	-	2.328	3.134	-	-
Dinamarca	3.094	3.079	18	-	43	-	3.033	3.079	-	-
Espanha	32.917	31.313	274	172	104	-	32.535	31.139	4	2
Finlândia	785	696	35	-	27	-	723	696	-	-
França	13.394	17.309	260	172	114	-	13.020	17.135	-	2
Grécia	1.210	677	9	-	309	-	892	677	-	-
Holanda	5.744	6.728	61	-	113	-	5.570	6.728	-	-
Hungria	687	603	-	37	35	-	652	566	-	-
Inglaterra	18.828	19.027	100	18	138	-	18.586	19.005	4	4
Irlanda	5.250	4.144	25	19	34	-	5.191	4.125	-	-
Itália	10.583	14.803	280	286	180	-	10.121	14.517	2	-
Noruega	1.235	1.147	3	15	79	-	1.153	1.132	-	-
Polónia	1.749	1.853	18	-	106	-	1.625	1.853	-	-
Portugal	4.017	1.439	84	54	89	-	3.837	1.385	7	-
República Tcheca	662	810	-	-	36	-	626	810	-	-
Rússia	631	913	7	-	110	-	514	913	-	-
Suécia	2.451	2.296	39	41	87	-	2.324	2.255	1	-
Suiça	4.802	5.970	79	37	104	-	4.617	5.931	2	2
Outros países da Europa	4.057	2.387	25	-	89	-	3.943	2.387	-	-
<b>Oceania</b>	<b>9.278</b>	<b>11.091</b>	<b>97</b>	<b>96</b>	<b>50</b>	<b>-</b>	<b>9.131</b>	<b>10.995</b>	<b>-</b>	<b>-</b>
Austrália	7.438	8.897	60	78	11	-	7.367	8.819	-	-
Nova Zelândia	1.782	2.190	37	18	39	-	1.706	2.172	-	-
Outros países da Oceania	58	4	-	-	-	-	58	4	-	-
<b>Países não especificados</b>	<b>11</b>	<b>2</b>	<b>-</b>	<b>-</b>	<b>9</b>	<b>-</b>	<b>2</b>	<b>2</b>	<b>-</b>	<b>-</b>





## 2.8 - Chegadas de turistas pelo Paraná

## 2.8.3 - Chegadas de turistas pelo Paraná, segundo Continentes e países de residência permanente - Via aérea - 2008-2009

Continentes e países de residência permanente	Chegadas de turistas por via aérea													
	Total		Janeiro		Fevereiro		Março		Abril		Maio		Junho	
	2008	2009	2008	2009	2008	2009	2008	2009	2008	2009	2008	2009	2008	2009
<b>Total</b>	<b>22.075</b>	<b>21.032</b>	<b>892</b>	<b>3.409</b>	<b>1.972</b>	<b>2.591</b>	<b>1.525</b>	<b>2.741</b>	<b>845</b>	<b>1.140</b>	<b>489</b>	<b>1.012</b>	<b>1.416</b>	<b>929</b>
<b>África</b>	<b>93</b>	<b>63</b>	-	-	-	-	-	-	-	<b>10</b>	<b>1</b>	<b>14</b>	-	<b>12</b>
África do Sul	35	45	-	-	-	-	-	-	-	5	-	7	-	6
Angola	50	18	-	-	-	-	-	-	-	5	-	7	-	6
Cabo Verde	-	-	-	-	-	-	-	-	-	-	-	-	-	-
Nigéria	-	-	-	-	-	-	-	-	-	-	-	-	-	-
Outros países da África	8	-	-	-	-	-	-	-	-	-	1	-	-	-
<b>América Central e Caribe</b>	<b>53</b>	<b>21</b>	-	<b>8</b>	-	<b>6</b>	-	<b>7</b>	-	-	<b>1</b>	-	<b>2</b>	-
Costa Rica	1	-	-	-	-	-	-	-	-	-	-	-	-	-
Cuba	7	-	-	-	-	-	-	-	-	-	-	-	-	-
Guatemala	12	-	-	-	-	-	-	-	-	-	-	-	-	-
Panamá	8	-	-	-	-	-	-	-	-	-	-	-	-	-
Outros países da América Central e Caribe	25	21	-	8	-	6	-	7	-	-	1	-	2	-
<b>América do Norte</b>	<b>762</b>	<b>663</b>	<b>23</b>	<b>17</b>	<b>24</b>	<b>13</b>	<b>58</b>	<b>14</b>	<b>52</b>	<b>74</b>	<b>21</b>	<b>85</b>	<b>16</b>	<b>78</b>
Canadá	86	23	3	9	-	7	3	7	8	-	1	-	-	-
Estados Unidos	560	503	19	8	20	6	37	7	30	63	17	71	14	66
México	116	137	1	-	4	-	18	-	14	11	3	14	2	12
<b>América do Sul</b>	<b>19.156</b>	<b>18.749</b>	<b>812</b>	<b>3.175</b>	<b>1.815</b>	<b>2.431</b>	<b>1.320</b>	<b>2.606</b>	<b>702</b>	<b>1.007</b>	<b>410</b>	<b>849</b>	<b>1.260</b>	<b>786</b>
Argentina	8.312	10.273	234	2.011	619	1.536	534	1.658	326	469	185	515	707	474
Bolívia	41	-	2	-	2	-	3	-	1	-	-	-	-	-
Chile	1.719	1.692	3	311	20	237	15	256	1	191	-	76	2	70
Colômbia	256	55	6	8	2	3	6	-	12	1	4	-	7	-
Equador	18	99	2	9	2	16	3	2	-	1	-	5	-	8
Guiana Francesa	-	-	-	-	-	-	-	-	-	-	-	-	-	-
Paraguai	7.327	4.589	563	538	1.152	411	723	444	346	124	206	156	497	144
Peru	47	72	-	-	6	-	6	-	5	-	5	-	4	-
República da Guiana	-	-	-	-	-	-	-	-	-	-	-	-	-	-
Suriname	-	-	-	-	-	-	-	-	-	-	-	-	-	-
Uruguai	1.395	1.969	2	298	10	228	24	246	8	221	8	97	43	90
Venezuela	41	-	-	-	2	-	6	-	3	-	2	-	-	-
<b>Ásia</b>	<b>165</b>	<b>193</b>	<b>3</b>	<b>41</b>	<b>6</b>	<b>26</b>	<b>19</b>	<b>11</b>	<b>7</b>	<b>6</b>	<b>8</b>	<b>10</b>	<b>16</b>	<b>2</b>
China	-	72	-	15	-	9	-	8	-	3	-	2	-	-
Índia	9	-	1	-	-	-	-	-	-	-	3	-	2	-
Israel	29	84	2	19	-	12	-	3	1	-	-	6	-	2
Japão	55	-	-	-	6	-	6	-	6	-	-	-	-	-
República da Coreia	36	37	-	7	-	5	10	-	-	3	3	2	7	-
Outros países da Ásia	36	-	-	-	-	-	3	-	-	-	2	-	7	-
<b>Europa</b>	<b>1.749</b>	<b>1.247</b>	<b>53</b>	<b>150</b>	<b>127</b>	<b>101</b>	<b>122</b>	<b>99</b>	<b>83</b>	<b>41</b>	<b>47</b>	<b>48</b>	<b>122</b>	<b>46</b>
Alemanha	363	260	18	46	25	35	15	38	12	10	6	4	32	4
Áustria	40	136	1	16	2	11	15	10	3	4	3	-	-	1
Bélgica	29	-	1	-	-	-	13	-	-	-	1	-	-	-
Dinamarca	18	-	-	-	6	-	3	-	1	-	-	-	2	-
Espanha	274	172	9	20	14	17	18	16	15	4	5	3	23	6
Finlândia	35	-	-	-	-	-	-	-	1	-	1	-	-	-
França	260	172	3	26	14	14	24	15	18	7	5	14	21	9
Grécia	9	-	-	-	-	-	-	-	-	-	1	-	-	-
Holanda	61	-	3	-	14	-	-	-	5	-	3	-	2	-
Hungria	-	37	-	2	-	2	-	1	-	5	-	8	-	3
Inglaterra	100	18	3	-	8	-	3	-	3	5	1	7	7	6
Irlanda	25	19	-	-	-	-	6	-	1	-	-	-	-	-
Itália	280	286	6	16	30	14	10	13	10	5	10	7	23	6
Noruega	3	15	-	-	-	-	-	-	-	-	-	-	-	-
Polónia	18	-	-	-	-	-	-	-	3	-	1	-	-	-
Portugal	84	54	2	7	10	2	3	1	5	-	6	1	4	7
República Tcheca	-	-	-	-	-	-	-	-	-	-	-	-	-	-
Rússia	7	-	-	-	-	-	-	-	-	-	-	-	-	-
Suécia	39	41	6	6	4	2	6	3	-	1	1	-	4	2
Suiça	79	37	1	11	-	4	3	2	5	-	2	4	4	2
Outros países da Europa	25	-	-	-	-	-	3	-	1	-	1	-	-	-
<b>Oceania</b>	<b>97</b>	<b>96</b>	<b>1</b>	<b>18</b>	-	<b>14</b>	<b>6</b>	<b>4</b>	<b>1</b>	<b>2</b>	<b>1</b>	<b>6</b>	-	<b>5</b>
Austrália	60	78	1	16	-	12	3	3	-	1	-	4	-	3
Nova Zelândia	37	18	-	2	-	2	3	1	1	1	1	2	-	2
Outros países da Oceania	-	-	-	-	-	-	-	-	-	-	-	-	-	-
<b>Países não especificados</b>	-	-	-	-	-	-	-	-	-	-	-	-	-	-

Fonte: Departamento de Polícia Federal e Ministério do Turismo.

(Continua)

**2.8 - Chegadas de turistas pelo Paraná****2.8.3 - Chegadas de turistas pelo Paraná, segundo Continentes e países de residência permanente - Via aérea - 2008-2009**

(Conclusão)

Continentes e países de residência permanente	Chegadas de turistas por via aérea											
	Julho		Agosto		Setembro		Outubro		Novembro		Dezembro	
	2008	2009	2008	2009	2008	2009	2008	2009	2008	2009	2008	2009
<b>Total</b>	<b>2.648</b>	<b>1.846</b>	<b>2.324</b>	<b>1.481</b>	<b>3.067</b>	<b>1.522</b>	<b>2.209</b>	<b>1.168</b>	<b>2.094</b>	<b>1.592</b>	<b>2.594</b>	<b>1.601</b>
<b>África</b>	<b>55</b>	<b>13</b>	<b>9</b>	<b>10</b>	<b>12</b>	<b>4</b>	<b>11</b>	<b>-</b>	<b>4</b>	<b>-</b>	<b>1</b>	<b>-</b>
África do Sul	7	13	9	10	12	4	7	-	-	-	-	-
Angola	48	-	-	-	-	-	2	-	-	-	-	-
Cabo Verde	-	-	-	-	-	-	-	-	-	-	-	-
Nigéria	-	-	-	-	-	-	-	-	-	-	-	-
Outros países da África	-	-	-	-	-	-	2	-	4	-	1	-
<b>América Central e Caribe</b>	<b>27</b>	<b>-</b>	<b>8</b>	<b>-</b>	<b>3</b>	<b>-</b>	<b>6</b>	<b>-</b>	<b>2</b>	<b>-</b>	<b>4</b>	<b>-</b>
Costa Rica	-	-	-	-	-	-	-	-	-	-	1	-
Cuba	7	-	-	-	-	-	-	-	-	-	-	-
Guatemala	-	-	5	-	3	-	4	-	-	-	-	-
Panamá	-	-	3	-	-	-	-	-	2	-	3	-
Outros países da América Central e Caribe	20	-	-	-	-	-	2	-	-	-	-	-
<b>América do Norte</b>	<b>161</b>	<b>53</b>	<b>100</b>	<b>39</b>	<b>124</b>	<b>16</b>	<b>85</b>	<b>79</b>	<b>50</b>	<b>98</b>	<b>48</b>	<b>97</b>
Canadá	28	-	9	-	18	-	7	-	2	-	7	-
Estados Unidos	113	53	79	39	84	16	67	45	46	65	34	64
México	20	-	12	-	22	-	11	34	2	33	7	33
<b>América do Sul</b>	<b>2.166</b>	<b>1.591</b>	<b>1.971</b>	<b>1.203</b>	<b>2.685</b>	<b>1.361</b>	<b>1.841</b>	<b>1.009</b>	<b>1.805</b>	<b>1.368</b>	<b>2.369</b>	<b>1.363</b>
Argentina	746	848	1.046	628	1.351	548	1.034	428	929	581	601	577
Bolívia	4	-	5	-	12	-	7	-	2	-	3	-
Chile	202	29	126	22	149	33	110	136	90	166	1.001	165
Colômbia	-	3	12	5	158	7	15	7	17	9	17	12
Equador	-	18	-	19	-	2	2	1	8	8	1	10
Guiana Francesa	-	-	-	-	-	-	-	-	-	-	-	-
Paraguai	1.025	539	586	412	719	609	422	314	493	451	595	447
Peru	-	25	5	19	-	28	11	-	2	-	3	-
República da Guiana	-	-	-	-	-	-	-	-	-	-	-	-
Suriname	-	-	-	-	-	-	-	-	-	-	-	-
Uruguai	189	129	186	98	278	134	238	123	264	153	145	152
Venezuela	-	-	5	-	18	-	2	-	-	-	3	-
<b>Ásia</b>	<b>17</b>	<b>17</b>	<b>15</b>	<b>33</b>	<b>33</b>	<b>15</b>	<b>6</b>	<b>8</b>	<b>12</b>	<b>9</b>	<b>23</b>	<b>15</b>
China	-	5	-	19	-	8	-	-	-	-	-	3
Índia	-	-	-	-	-	-	-	-	2	-	1	-
Israel	-	9	-	11	3	5	-	2	8	8	15	7
Japão	-	-	9	-	18	-	4	-	2	-	4	-
República da Coreia	13	3	3	3	-	2	-	6	-	1	-	5
Outros países da Ásia	4	-	3	-	12	-	2	-	-	-	3	-
<b>Europa</b>	<b>196</b>	<b>162</b>	<b>216</b>	<b>193</b>	<b>195</b>	<b>122</b>	<b>240</b>	<b>67</b>	<b>213</b>	<b>106</b>	<b>135</b>	<b>112</b>
Alemanha	32	41	50	30	50	25	45	7	64	10	14	10
Áustria	-	22	-	28	-	7	7	7	8	20	1	10
Bélgica	-	-	3	-	3	-	4	-	-	-	4	-
Dinamarca	-	-	-	-	3	-	-	-	-	-	3	-
Espanha	24	15	35	31	34	18	49	8	29	16	19	18
Finlândia	-	-	5	-	7	-	7	-	4	-	10	-
França	48	11	35	30	18	9	40	7	27	12	7	18
Grécia	-	-	3	-	3	-	2	-	-	-	-	-
Holanda	4	-	9	-	-	-	11	-	4	-	6	-
Hungria	-	4	-	4	-	-	-	7	-	-	-	1
Inglaterra	13	-	15	-	7	-	11	-	10	-	19	-
Irlanda	7	-	-	-	7	-	2	5	2	7	-	7
Itália	37	56	55	42	29	52	25	19	19	28	26	28
Noruega	-	5	-	4	-	6	2	-	-	-	1	-
Polónia	-	-	3	-	7	-	-	-	4	-	-	-
Portugal	4	3	3	9	12	2	9	4	15	8	11	10
República Tcheca	-	-	-	-	-	-	-	-	-	-	-	-
Rússia	7	-	-	-	-	-	-	-	-	-	-	-
Suécia	7	3	-	10	-	3	4	-	4	4	3	7
Suíça	13	2	-	5	12	-	9	3	19	1	11	3
Outros países da Europa	-	-	-	-	3	-	13	-	4	-	-	-
<b>Oceania</b>	<b>26</b>	<b>10</b>	<b>5</b>	<b>3</b>	<b>15</b>	<b>4</b>	<b>20</b>	<b>5</b>	<b>8</b>	<b>11</b>	<b>14</b>	<b>14</b>
Austrália	13	10	-	3	12	2	13	5	4	5	14	14
Nova Zelândia	13	-	5	-	3	2	7	-	4	6	-	-
Outros países da Oceania	-	-	-	-	-	-	-	-	-	-	-	-
<b>Países não especificados</b>	<b>-</b>	<b>-</b>	<b>-</b>	<b>-</b>	<b>-</b>	<b>-</b>	<b>-</b>	<b>-</b>	<b>-</b>	<b>-</b>	<b>-</b>	<b>-</b>

Fonte: Departamento de Polícia Federal e Ministério do Turismo.



## 2.8 - Chegadas de turistas pelo Paraná

2.8.4 - Chegadas de turistas pelo Paraná, segundo Continentes e países de residência permanente - Via marítima - 2008-2009

Continentes e países de residência permanente	Chegadas de turistas por via marítima													
	Total		Janeiro		Fevereiro		Março		Abril		Maio		Junho	
	2008	2009	2008	2009	2008	2009	2008	2009	2008	2009	2008	2009	2008	2009
<b>Total</b>	<b>3.019</b>	-	<b>834</b>	-	<b>758</b>	-	<b>331</b>	-	<b>16</b>	-	-	-	-	-
<b>África</b>	<b>95</b>	-	<b>27</b>	-	<b>26</b>	-	<b>10</b>	-	-	-	-	-	-	-
África do Sul	36	-	7	-	8	-	4	-	-	-	-	-	-	-
Angola	19	-	8	-	6	-	1	-	-	-	-	-	-	-
Cabo Verde	8	-	3	-	2	-	-	-	-	-	-	-	-	-
Nigéria	23	-	6	-	8	-	3	-	-	-	-	-	-	-
Outros países da África	9	-	3	-	2	-	2	-	-	-	-	-	-	-
<b>América Central e Caribe</b>	<b>26</b>	-	<b>7</b>	-	<b>7</b>	-	<b>3</b>	-	<b>1</b>	-	-	-	-	-
Costa Rica	8	-	2	-	3	-	2	-	1	-	-	-	-	-
Cuba	5	-	3	-	2	-	-	-	-	-	-	-	-	-
Guatemala	-	-	-	-	-	-	-	-	-	-	-	-	-	-
Panamá	3	-	1	-	2	-	-	-	-	-	-	-	-	-
Outros países da América Central e Caribe	10	-	1	-	-	-	1	-	-	-	-	-	-	-
<b>América do Norte</b>	<b>22</b>	-	<b>4</b>	-	<b>2</b>	-	<b>3</b>	-	<b>2</b>	-	-	-	-	-
Canadá	-	-	-	-	-	-	-	-	-	-	-	-	-	-
Estados Unidos	22	-	4	-	2	-	3	-	2	-	-	-	-	-
México	-	-	-	-	-	-	-	-	-	-	-	-	-	-
<b>América do Sul</b>	<b>163</b>	-	<b>43</b>	-	<b>39</b>	-	<b>17</b>	-	<b>6</b>	-	-	-	-	-
Argentina	47	-	13	-	12	-	5	-	1	-	-	-	-	-
Bolívia	-	-	-	-	-	-	-	-	-	-	-	-	-	-
Chile	100	-	28	-	25	-	11	-	5	-	-	-	-	-
Colômbia	-	-	-	-	-	-	-	-	-	-	-	-	-	-
Equador	-	-	-	-	-	-	-	-	-	-	-	-	-	-
Guiana Francesa	-	-	-	-	-	-	-	-	-	-	-	-	-	-
Paraguai	-	-	-	-	-	-	-	-	-	-	-	-	-	-
Peru	-	-	-	-	-	-	-	-	-	-	-	-	-	-
República da Guiana	-	-	-	-	-	-	-	-	-	-	-	-	-	-
Suriname	-	-	-	-	-	-	-	-	-	-	-	-	-	-
Uruguai	7	-	1	-	-	-	-	-	-	-	-	-	-	-
Venezuela	9	-	1	-	2	-	1	-	-	-	-	-	-	-
<b>Ásia</b>	<b>461</b>	-	<b>131</b>	-	<b>111</b>	-	<b>62</b>	-	<b>3</b>	-	-	-	-	-
China	200	-	56	-	50	-	22	-	2	-	-	-	-	-
Índia	46	-	12	-	15	-	6	-	-	-	-	-	-	-
Israel	75	-	21	-	19	-	12	-	1	-	-	-	-	-
Japão	57	-	16	-	10	-	12	-	-	-	-	-	-	-
República da Coreia	29	-	8	-	7	-	2	-	-	-	-	-	-	-
Outros países da Ásia	54	-	18	-	10	-	8	-	-	-	-	-	-	-
<b>Europa</b>	<b>2.193</b>	-	<b>597</b>	-	<b>549</b>	-	<b>236</b>	-	<b>4</b>	-	-	-	-	-
Alemanha	298	-	79	-	67	-	25	-	4	-	-	-	-	-
Áustria	45	-	9	-	11	-	4	-	-	-	-	-	-	-
Bélgica	53	-	12	-	9	-	6	-	-	-	-	-	-	-
Dinamarca	43	-	12	-	8	-	4	-	-	-	-	-	-	-
Espanha	104	-	28	-	19	-	11	-	-	-	-	-	-	-
Finlândia	27	-	7	-	9	-	2	-	-	-	-	-	-	-
França	114	-	30	-	16	-	15	-	-	-	-	-	-	-
Grécia	309	-	92	-	79	-	27	-	-	-	-	-	-	-
Holanda	113	-	34	-	29	-	19	-	-	-	-	-	-	-
Hungria	35	-	7	-	7	-	4	-	-	-	-	-	-	-
Inglaterra	138	-	42	-	40	-	15	-	-	-	-	-	-	-
Irlanda	34	-	8	-	11	-	4	-	-	-	-	-	-	-
Itália	180	-	47	-	38	-	16	-	-	-	-	-	-	-
Noruega	79	-	16	-	30	-	12	-	-	-	-	-	-	-
Polónia	106	-	39	-	35	-	9	-	-	-	-	-	-	-
Portugal	89	-	23	-	22	-	12	-	-	-	-	-	-	-
República Tcheca	36	-	10	-	10	-	4	-	-	-	-	-	-	-
Rússia	110	-	27	-	31	-	15	-	-	-	-	-	-	-
Suécia	87	-	20	-	23	-	10	-	-	-	-	-	-	-
Suíça	104	-	31	-	28	-	14	-	-	-	-	-	-	-
Outros países da Europa	89	-	24	-	27	-	8	-	-	-	-	-	-	-
<b>Oceania</b>	<b>50</b>	-	<b>22</b>	-	<b>18</b>	-	-	-	-	-	-	-	-	-
Austrália	11	-	1	-	-	-	-	-	-	-	-	-	-	-
Nova Zelândia	39	-	21	-	18	-	-	-	-	-	-	-	-	-
Outros países da Oceania	-	-	-	-	-	-	-	-	-	-	-	-	-	-
<b>Países não especificados</b>	<b>9</b>	-	<b>3</b>	-	<b>6</b>	-	-	-	-	-	-	-	-	-

## 2.8 - Chegadas de turistas pelo Paraná

2.8.4 - Chegadas de turistas pelo Paraná, segundo Continentes e países de residência permanente - Via marítima - 2008-2009

(Conclusão)

Continentes e países de residência permanente	Chegadas de turistas por via marítima											
	Julho		Agosto		Setembro		Outubro		Novembro		Dezembro	
	2008	2009	2008	2009	2008	2009	2008	2009	2008	2009	2008	2009
<b>Total</b>	24	-	5	-	14	-	-	-	108	-	929	-
<b>África</b>	-	-	-	-	-	-	-	-	4	-	28	-
África do Sul	-	-	-	-	-	-	-	-	3	-	14	-
Angola	-	-	-	-	-	-	-	-	-	-	4	-
Cabo Verde	-	-	-	-	-	-	-	-	-	-	3	-
Nigéria	-	-	-	-	-	-	-	-	1	-	5	-
Outros países da África	-	-	-	-	-	-	-	-	-	-	2	-
<b>América Central e Caribe</b>	-	-	-	-	-	-	-	-	-	-	8	-
Costa Rica	-	-	-	-	-	-	-	-	-	-	-	-
Cuba	-	-	-	-	-	-	-	-	-	-	-	-
Guatemala	-	-	-	-	-	-	-	-	-	-	-	-
Panamá	-	-	-	-	-	-	-	-	-	-	-	-
Outros países da América Central e Caribe	-	-	-	-	-	-	-	-	-	-	8	-
<b>América do Norte</b>	-	-	-	-	-	-	-	-	4	-	7	-
Canadá	-	-	-	-	-	-	-	-	-	-	-	-
Estados Unidos	-	-	-	-	-	-	-	-	4	-	7	-
México	-	-	-	-	-	-	-	-	-	-	-	-
<b>América do Sul</b>	-	-	-	-	-	-	-	-	4	-	54	-
Argentina	-	-	-	-	-	-	-	-	-	-	16	-
Bolívia	-	-	-	-	-	-	-	-	-	-	-	-
Chile	-	-	-	-	-	-	-	-	-	-	31	-
Colômbia	-	-	-	-	-	-	-	-	-	-	-	-
Equador	-	-	-	-	-	-	-	-	-	-	-	-
Guiana Francesa	-	-	-	-	-	-	-	-	-	-	-	-
Paraguai	-	-	-	-	-	-	-	-	-	-	-	-
Peru	-	-	-	-	-	-	-	-	-	-	-	-
República da Guiana	-	-	-	-	-	-	-	-	-	-	-	-
Suriname	-	-	-	-	-	-	-	-	-	-	-	-
Uruguai	-	-	-	-	-	-	-	-	2	-	4	-
Venezuela	-	-	-	-	-	-	-	-	2	-	3	-
<b>Ásia</b>	1	-	-	-	1	-	-	-	16	-	136	-
China	-	-	-	-	-	-	-	-	8	-	62	-
Índia	1	-	-	-	1	-	-	-	3	-	8	-
Israel	-	-	-	-	-	-	-	-	5	-	17	-
Japão	-	-	-	-	-	-	-	-	-	-	19	-
República da Coreia	-	-	-	-	-	-	-	-	-	-	12	-
Outros países da Ásia	-	-	-	-	-	-	-	-	-	-	18	-
<b>Europa</b>	23	-	5	-	13	-	-	-	79	-	687	-
Alemanha	1	-	-	-	-	-	-	-	13	-	109	-
Áustria	-	-	-	-	-	-	-	-	3	-	18	-
Bélgica	-	-	-	-	1	-	-	-	4	-	21	-
Dinamarca	-	-	-	-	-	-	-	-	-	-	19	-
Espanha	-	-	-	-	-	-	-	-	8	-	38	-
Finlândia	-	-	-	-	-	-	-	-	-	-	9	-
França	3	-	5	-	-	-	-	-	2	-	43	-
Grécia	-	-	-	-	1	-	-	-	3	-	107	-
Holanda	6	-	-	-	-	-	-	-	-	-	25	-
Hungria	-	-	-	-	-	-	-	-	4	-	13	-
Inglaterra	-	-	-	-	-	-	-	-	2	-	39	-
Irlanda	-	-	-	-	-	-	-	-	2	-	9	-
Itália	11	-	-	-	8	-	-	-	12	-	48	-
Noruega	1	-	-	-	-	-	-	-	3	-	17	-
Polónia	-	-	-	-	-	-	-	-	3	-	20	-
Portugal	-	-	-	-	1	-	-	-	6	-	25	-
República Tcheca	-	-	-	-	-	-	-	-	-	-	12	-
Rússia	-	-	-	-	-	-	-	-	8	-	29	-
Suécia	-	-	-	-	-	-	-	-	2	-	32	-
Suíça	1	-	-	-	2	-	-	-	2	-	26	-
Outros países da Europa	-	-	-	-	-	-	-	-	2	-	28	-
<b>Oceania</b>	-	-	-	-	-	-	-	-	1	-	9	-
Austrália	-	-	-	-	-	-	-	-	1	-	9	-
Nova Zelândia	-	-	-	-	-	-	-	-	-	-	-	-
Outros países da Oceania	-	-	-	-	-	-	-	-	-	-	-	-
<b>Países não especificados</b>	-	-	-	-	-	-	-	-	-	-	-	-

Fonte: Departamento de Polícia Federal e Ministério do Turismo.



## 2.8 - Chegadas de turistas pelo Paraná

## 2.8.5 - Chegadas de turistas pelo Paraná, segundo Continentes e países de residência permanente - Via terrestre - 2008-2009

(Conclusão)

Continentes e países de residência permanente	Chegadas de turistas por via terrestre											
	Julho		Agosto		Setembro		Outubro		Novembro		Dezembro	
	2008	2009	2008	2009	2008	2009	2008	2009	2008	2009	2008	2009
<b>Total</b>	41.271	48.802	42.484	41.506	36.373	51.431	43.241	67.059	52.873	59.738	59.803	61.805
<b>África</b>	79	73	79	73	59	104	83	112	87	111	146	254
África do Sul	38	51	30	67	50	74	64	94	62	77	106	221
Angola	2	5	6	1	-	5	2	1	1	4	1	2
Cabo Verde	-	-	-	4	-	1	-	-	-	1	-	-
Nigéria	-	-	-	-	-	-	-	-	-	-	-	-
Outros países da África	39	17	43	1	9	24	17	17	24	29	39	31
<b>América Central e Caribe</b>	128	184	178	134	123	123	260	266	247	222	165	178
Costa Rica	56	83	42	47	33	65	103	129	80	71	45	76
Cuba	8	5	8	12	7	4	1	5	5	1	7	10
Guatemala	23	35	45	17	15	8	34	28	99	57	67	45
Panamá	8	11	22	17	17	24	27	21	14	42	14	25
Outros países da América Central e Caribe	33	50	61	41	51	22	95	83	49	51	32	22
<b>América do Norte</b>	1.240	2.505	1.457	1.500	1.138	1.492	2.453	2.349	2.614	2.944	2.330	3.608
Canadá	142	628	155	175	112	169	229	358	382	469	324	510
Estados Unidos	808	1.525	990	1.125	862	1.110	1.862	1.713	1.998	2.117	1.718	2.447
México	290	352	312	200	164	213	362	278	234	358	288	651
<b>América do Sul</b>	30.349	34.345	27.084	26.118	24.458	36.327	25.879	45.898	30.537	33.676	42.630	36.934
Argentina	17.227	25.874	15.994	18.861	13.817	27.004	15.966	34.842	19.424	20.412	19.568	14.440
Bolívia	202	150	216	127	91	235	211	334	151	402	624	579
Chile	1.482	633	461	488	1.671	790	691	847	934	1.052	2.659	2.517
Colômbia	829	854	636	651	570	708	1.066	1.584	873	1.364	1.256	2.361
Equador	140	192	236	290	143	271	156	386	201	334	194	246
Guiana Francesa	-	1	-	-	-	-	-	-	-	-	-	1
Paraguai	8.583	4.948	7.857	4.058	6.500	4.782	6.653	5.636	7.548	8.192	16.573	15.357
Peru	763	717	648	680	428	630	557	1.149	651	876	766	737
República da Guiana	-	-	-	-	1	-	-	-	8	-	-	-
Suriname	-	-	-	-	-	-	-	-	-	-	-	1
Uruguai	1.039	848	807	692	1.037	1.597	429	877	627	832	823	402
Venezuela	84	128	229	271	200	310	150	243	120	212	167	293
<b>Ásia</b>	1.360	1.514	1.823	1.657	2.038	2.882	2.569	2.465	1.919	2.511	2.408	2.882
China	63	166	63	190	90	197	64	380	66	406	216	363
Índia	29	30	32	25	9	27	25	67	39	58	34	70
Israel	193	305	342	343	379	691	844	589	473	602	855	714
Japão	479	521	698	691	1.187	1.588	1.135	1.038	944	864	668	758
República da Coreia	485	382	473	308	220	250	314	242	213	337	265	542
Outros países da Ásia	111	110	215	100	153	129	187	149	184	244	370	435
<b>Europa</b>	7.703	9.553	11.271	11.420	7.897	9.468	11.226	14.745	16.856	19.348	11.191	16.880
Alemanha	829	1.305	1.140	1.415	1.251	1.410	1.461	2.039	2.176	2.554	1.430	2.280
Áustria	112	175	118	195	83	210	155	249	265	323	187	203
Bélgica	199	421	158	186	121	220	160	337	373	445	281	410
Dinamarca	154	313	42	104	59	158	352	279	418	421	224	319
Espanha	1.494	1.564	3.191	2.534	2.180	2.354	3.248	4.289	4.564	5.717	2.639	3.785
Finlândia	9	34	24	34	16	31	106	35	137	134	70	92
França	857	1.382	1.140	1.676	533	810	971	1.505	1.597	2.336	1.287	2.128
Grécia	11	48	210	79	37	42	24	27	53	50	105	138
Holanda	410	836	281	431	239	370	451	710	918	881	777	914
Hungria	11	33	39	24	49	23	62	59	188	110	11	50
Inglaterra	1.771	1.449	2.107	1.633	1.315	1.409	1.733	1.812	2.250	1.941	1.468	1.717
Irlanda	612	402	707	330	477	273	384	365	482	382	309	325
Itália	388	652	1.113	2.022	668	1.020	751	1.432	1.281	1.895	949	2.046
Noruega	73	68	27	28	38	71	113	100	102	93	129	132
Polônia	76	114	114	112	103	219	127	183	422	242	107	209
Portugal	329	68	294	108	271	127	248	122	187	183	172	220
República Tcheca	22	69	66	39	34	52	70	131	110	87	23	97
Rússia	13	18	42	28	14	62	21	82	68	135	55	156
Suécia	86	86	27	45	46	97	90	181	228	289	303	352
Suíça	179	418	269	305	247	366	424	601	553	741	455	994
Outros países da Europa	68	98	162	92	116	144	275	207	484	389	210	313
<b>Oceania</b>	411	628	592	604	660	1.035	771	1.224	613	925	933	1.069
Austrália	313	489	468	454	521	752	621	981	506	729	805	895
Nova Zelândia	97	139	123	150	139	282	150	243	105	195	128	174
Outros países da Oceania	1	-	1	-	-	1	-	-	2	1	-	-
<b>Países não especificados</b>	1	-	-	-	-	-	-	-	-	1	-	-

## 2.8 - Chegadas de turistas pelo Paraná

2.8.6 - Chegadas de turistas pelo Paraná, segundo Continentes e países de residência permanente - Via fluvial - 2008-2009

Continentes e países de residência permanente	Chegadas de turistas por via fluvial													
	Total		Janeiro		Fevereiro		Março		Abril		Maio		Junho	
	2008	2009	2008	2009	2008	2009	2008	2009	2008	2009	2008	2009	2008	2009
<b>Total</b>	<b>3.111</b>	<b>3.527</b>	<b>687</b>	<b>1.019</b>	<b>202</b>	<b>372</b>	<b>184</b>	<b>293</b>	<b>139</b>	<b>248</b>	<b>177</b>	<b>194</b>	<b>166</b>	<b>187</b>
<b>África</b>	-	-	-	-	-	-	-	-	-	-	-	-	-	-
África do Sul	-	-	-	-	-	-	-	-	-	-	-	-	-	-
Angola	-	-	-	-	-	-	-	-	-	-	-	-	-	-
Cabo Verde	-	-	-	-	-	-	-	-	-	-	-	-	-	-
Nigéria	-	-	-	-	-	-	-	-	-	-	-	-	-	-
Outros países da África	-	-	-	-	-	-	-	-	-	-	-	-	-	-
<b>América Central e Caribe</b>	-	-	-	-	-	-	-	-	-	-	-	-	-	-
Costa Rica	-	-	-	-	-	-	-	-	-	-	-	-	-	-
Cuba	-	-	-	-	-	-	-	-	-	-	-	-	-	-
Guatemala	-	-	-	-	-	-	-	-	-	-	-	-	-	-
Panamá	-	-	-	-	-	-	-	-	-	-	-	-	-	-
Outros países da América Central e Caribe	-	-	-	-	-	-	-	-	-	-	-	-	-	-
<b>América do Norte</b>	<b>5</b>	<b>4</b>	<b>-</b>	<b>2</b>	<b>2</b>	<b>-</b>	<b>-</b>	<b>2</b>	<b>2</b>	<b>-</b>	<b>-</b>	<b>-</b>	<b>-</b>	<b>-</b>
Canadá	-	-	-	-	-	-	-	-	-	-	-	-	-	-
Estados Unidos	3	4	-	2	-	-	-	2	2	-	-	-	-	-
México	2	-	-	-	2	-	-	-	-	-	-	-	-	-
<b>América do Sul</b>	<b>3.072</b>	<b>3.430</b>	<b>679</b>	<b>989</b>	<b>200</b>	<b>348</b>	<b>179</b>	<b>287</b>	<b>137</b>	<b>248</b>	<b>177</b>	<b>194</b>	<b>165</b>	<b>187</b>
Argentina	19	283	3	6	3	13	2	15	-	60	-	15	1	6
Bolívia	57	4	-	-	2	4	52	-	2	-	-	-	-	-
Chile	6	-	2	-	-	-	-	-	-	-	-	-	2	-
Colômbia	4	-	-	-	-	-	1	-	-	-	-	-	-	-
Equador	-	-	-	-	-	-	-	-	-	-	-	-	-	-
Guiana Francesa	-	-	-	-	-	-	-	-	-	-	-	-	-	-
Paraguai	2.977	3.137	669	981	194	331	123	268	135	188	177	179	162	181
Peru	5	4	5	-	-	-	-	4	-	-	-	-	-	-
República da Guiana	-	-	-	-	-	-	-	-	-	-	-	-	-	-
Suriname	-	-	-	-	-	-	-	-	-	-	-	-	-	-
Uruguai	4	2	-	2	1	-	1	-	-	-	-	-	-	-
Venezuela	-	-	-	-	-	-	-	-	-	-	-	-	-	-
<b>Ásia</b>	<b>6</b>	<b>-</b>	<b>-</b>	<b>-</b>	<b>-</b>	<b>-</b>	<b>1</b>	<b>-</b>	<b>-</b>	<b>-</b>	<b>-</b>	<b>-</b>	<b>-</b>	<b>-</b>
China	-	-	-	-	-	-	-	-	-	-	-	-	-	-
Índia	-	-	-	-	-	-	-	-	-	-	-	-	-	-
Israel	-	-	-	-	-	-	-	-	-	-	-	-	-	-
Japão	2	-	-	-	-	-	1	-	-	-	-	-	-	-
República da Coreia	-	-	-	-	-	-	-	-	-	-	-	-	-	-
Outros países da Ásia	4	-	-	-	-	-	-	-	-	-	-	-	-	-
<b>Europa</b>	<b>28</b>	<b>93</b>	<b>8</b>	<b>28</b>	<b>-</b>	<b>24</b>	<b>4</b>	<b>4</b>	<b>-</b>	<b>-</b>	<b>-</b>	<b>-</b>	<b>1</b>	<b>-</b>
Alemanha	8	83	5	24	-	22	1	-	-	-	-	-	1	-
Áustria	-	-	-	-	-	-	-	-	-	-	-	-	-	-
Bélgica	-	-	-	-	-	-	-	-	-	-	-	-	-	-
Dinamarca	-	-	-	-	-	-	-	-	-	-	-	-	-	-
Espanha	4	2	1	2	-	-	-	-	-	-	-	-	-	-
Finlândia	-	-	-	-	-	-	-	-	-	-	-	-	-	-
França	-	2	-	-	-	2	-	-	-	-	-	-	-	-
Grécia	-	-	-	-	-	-	-	-	-	-	-	-	-	-
Holanda	-	-	-	-	-	-	-	-	-	-	-	-	-	-
Hungria	-	-	-	-	-	-	-	-	-	-	-	-	-	-
Inglaterra	4	4	1	-	-	-	1	4	-	-	-	-	-	-
Irlanda	-	-	-	-	-	-	-	-	-	-	-	-	-	-
Itália	2	-	-	-	-	-	-	-	-	-	-	-	-	-
Noruega	-	-	-	-	-	-	-	-	-	-	-	-	-	-
Polónia	-	-	-	-	-	-	-	-	-	-	-	-	-	-
Portugal	7	-	1	-	-	-	2	-	-	-	-	-	-	-
República Tcheca	-	-	-	-	-	-	-	-	-	-	-	-	-	-
Rússia	-	-	-	-	-	-	-	-	-	-	-	-	-	-
Suécia	1	-	-	-	-	-	-	-	-	-	-	-	-	-
Suíça	2	2	-	2	-	-	-	-	-	-	-	-	-	-
Outros países da Europa	-	-	-	-	-	-	-	-	-	-	-	-	-	-
<b>Oceania</b>	<b>-</b>	<b>-</b>	<b>-</b>	<b>-</b>	<b>-</b>	<b>-</b>	<b>-</b>	<b>-</b>	<b>-</b>	<b>-</b>	<b>-</b>	<b>-</b>	<b>-</b>	<b>-</b>
Austrália	-	-	-	-	-	-	-	-	-	-	-	-	-	-
Nova Zelândia	-	-	-	-	-	-	-	-	-	-	-	-	-	-
Outros países da Oceania	-	-	-	-	-	-	-	-	-	-	-	-	-	-
<b>Países não especificados</b>	<b>-</b>	<b>-</b>	<b>-</b>	<b>-</b>	<b>-</b>	<b>-</b>	<b>-</b>	<b>-</b>	<b>-</b>	<b>-</b>	<b>-</b>	<b>-</b>	<b>-</b>	<b>-</b>

## 2.8 - Chegadas de turistas pelo Paraná

2.8.6 - Chegadas de turistas pelo Paraná, segundo Continentes e países de residência permanente - Via fluvial - 2008-2009

(Conclusão)

Continentes e países de residência permanente	Chegadas de turistas por via fluvial											
	Julho		Agosto		Setembro		Outubro		Novembro		Dezembro	
	2008	2009	2008	2009	2008	2009	2008	2009	2008	2009	2008	2009
<b>Total</b>	<b>459</b>	<b>173</b>	<b>151</b>	<b>214</b>	<b>162</b>	<b>147</b>	<b>202</b>	<b>172</b>	<b>211</b>	<b>218</b>	<b>371</b>	<b>290</b>
<b>África</b>	-	-	-	-	-	-	-	-	-	-	-	-
África do Sul	-	-	-	-	-	-	-	-	-	-	-	-
Angola	-	-	-	-	-	-	-	-	-	-	-	-
Cabo Verde	-	-	-	-	-	-	-	-	-	-	-	-
Nigéria	-	-	-	-	-	-	-	-	-	-	-	-
Outros países da África	-	-	-	-	-	-	-	-	-	-	-	-
<b>América Central e Caribe</b>	-	-	-	-	-	-	-	-	-	-	-	-
Costa Rica	-	-	-	-	-	-	-	-	-	-	-	-
Cuba	-	-	-	-	-	-	-	-	-	-	-	-
Guatemala	-	-	-	-	-	-	-	-	-	-	-	-
Panamá	-	-	-	-	-	-	-	-	-	-	-	-
Outros países da América Central e Caribe	-	-	-	-	-	-	-	-	-	-	-	-
<b>América do Norte</b>	-	-	-	-	-	-	-	-	-	-	1	-
Canadá	-	-	-	-	-	-	-	-	-	-	-	-
Estados Unidos	-	-	-	-	-	-	-	-	-	-	1	-
México	-	-	-	-	-	-	-	-	-	-	-	-
<b>América do Sul</b>	<b>457</b>	<b>173</b>	<b>148</b>	<b>197</b>	<b>157</b>	<b>147</b>	<b>199</b>	<b>172</b>	<b>206</b>	<b>218</b>	<b>368</b>	<b>270</b>
Argentina	4	17	2	13	1	22	3	58	-	39	-	19
Bolívia	1	-	-	-	-	-	-	-	-	-	-	-
Chile	-	-	2	-	-	-	-	-	-	-	-	-
Colômbia	-	-	-	-	-	-	2	-	-	-	1	-
Equador	-	-	-	-	-	-	-	-	-	-	-	-
Guiana Francesa	-	-	-	-	-	-	-	-	-	-	-	-
Paraguai	450	156	144	184	156	125	194	114	206	179	367	251
Peru	-	-	-	-	-	-	-	-	-	-	-	-
República da Guiana	-	-	-	-	-	-	-	-	-	-	-	-
Suriname	-	-	-	-	-	-	-	-	-	-	-	-
Uruguai	2	-	-	-	-	-	-	-	-	-	-	-
Venezuela	-	-	-	-	-	-	-	-	-	-	-	-
<b>Ásia</b>	<b>1</b>	-	-	-	<b>1</b>	-	<b>1</b>	-	<b>2</b>	-	-	-
China	-	-	-	-	-	-	-	-	-	-	-	-
Índia	-	-	-	-	-	-	-	-	-	-	-	-
Israel	-	-	-	-	-	-	-	-	-	-	-	-
Japão	-	-	-	-	1	-	-	-	-	-	-	-
República da Coreia	-	-	-	-	-	-	-	-	-	-	-	-
Outros países da Ásia	1	-	-	-	-	-	1	-	2	-	-	-
<b>Europa</b>	<b>1</b>	-	<b>3</b>	<b>17</b>	<b>4</b>	-	<b>2</b>	-	<b>3</b>	-	<b>2</b>	<b>20</b>
Alemanha	-	-	-	17	1	-	-	-	-	-	-	20
Áustria	-	-	-	-	-	-	-	-	-	-	-	-
Bélgica	-	-	-	-	-	-	-	-	-	-	-	-
Dinamarca	-	-	-	-	-	-	-	-	-	-	-	-
Espanha	-	-	1	-	-	-	1	-	1	-	-	-
Finlândia	-	-	-	-	-	-	-	-	-	-	-	-
França	-	-	-	-	-	-	-	-	-	-	-	-
Grécia	-	-	-	-	-	-	-	-	-	-	-	-
Holanda	-	-	-	-	-	-	-	-	-	-	-	-
Hungria	-	-	-	-	-	-	-	-	-	-	-	-
Inglaterra	-	-	1	-	-	-	1	-	-	-	-	-
Irlanda	-	-	-	-	-	-	-	-	-	-	-	-
Itália	-	-	1	-	-	-	-	-	1	-	-	-
Noruega	-	-	-	-	-	-	-	-	-	-	-	-
Polónia	-	-	-	-	-	-	-	-	-	-	-	-
Portugal	1	-	-	-	1	-	-	-	-	-	2	-
República Tcheca	-	-	-	-	-	-	-	-	-	-	-	-
Rússia	-	-	-	-	-	-	-	-	-	-	-	-
Suécia	-	-	-	-	-	-	-	-	1	-	-	-
Suíça	-	-	-	-	2	-	-	-	-	-	-	-
Outros países da Europa	-	-	-	-	-	-	-	-	-	-	-	-
<b>Oceania</b>	-	-	-	-	-	-	-	-	-	-	-	-
Austrália	-	-	-	-	-	-	-	-	-	-	-	-
Nova Zelândia	-	-	-	-	-	-	-	-	-	-	-	-
Outros países da Oceania	-	-	-	-	-	-	-	-	-	-	-	-
<b>Países não especificados</b>	-	-	-	-	-	-	-	-	-	-	-	-

Fonte: Departamento de Polícia Federal e Ministério do Turismo.

## 2.9 - Chegadas de turistas por Pernambuco

## 2.9.1 - Chegadas de turistas por Pernambuco, por vias de acesso, segundo Continentes e países de residência permanente - 2008-2009

Continentes e países de residência permanente	Chegadas de turistas									
	Total		Vias de acesso							
			Aérea		Marítima		Terrestre		Fluvial	
	2008	2009	2008	2009	2008	2009	2008	2009	2008	2009
<b>Total</b>	<b>81.715</b>	<b>88.818</b>	<b>73.633</b>	<b>71.849</b>	<b>8.082</b>	<b>16.969</b>	-	-	-	-
<b>África</b>	<b>307</b>	<b>455</b>	<b>297</b>	<b>383</b>	<b>10</b>	<b>72</b>	-	-	-	-
África do Sul	36	25	32	11	4	14	-	-	-	-
Angola	77	158	77	156	-	2	-	-	-	-
Cabo Verde	14	12	12	12	2	-	-	-	-	-
Nigéria	1	5	1	5	-	-	-	-	-	-
Outros países da África	179	255	175	199	4	56	-	-	-	-
<b>América Central e Caribe</b>	<b>67</b>	<b>127</b>	<b>58</b>	<b>118</b>	<b>9</b>	<b>9</b>	-	-	-	-
Costa Rica	7	11	7	11	-	-	-	-	-	-
Cuba	13	14	11	14	2	-	-	-	-	-
Guatemala	13	20	8	18	5	2	-	-	-	-
Panamá	2	11	2	11	-	-	-	-	-	-
Outros países da América Central e Caribe	32	71	30	64	2	7	-	-	-	-
<b>América do Norte</b>	<b>5.424</b>	<b>5.608</b>	<b>4.145</b>	<b>5.313</b>	<b>1.279</b>	<b>295</b>	-	-	-	-
Canadá	501	380	91	288	410	92	-	-	-	-
Estados Unidos	4.870	5.093	4.009	4.904	861	189	-	-	-	-
México	53	135	45	121	8	14	-	-	-	-
<b>América do Sul</b>	<b>6.125</b>	<b>9.544</b>	<b>5.375</b>	<b>8.736</b>	<b>750</b>	<b>808</b>	-	-	-	-
Argentina	5.575	8.943	4.859	8.217	716	726	-	-	-	-
Bolívia	18	11	18	11	-	-	-	-	-	-
Chile	95	184	81	132	14	52	-	-	-	-
Colômbia	31	58	26	49	5	9	-	-	-	-
Equador	2	16	2	16	-	-	-	-	-	-
Guiana Francesa	-	15	-	15	-	-	-	-	-	-
Paraguai	31	167	28	162	3	5	-	-	-	-
Peru	27	29	27	27	-	2	-	-	-	-
República da Guiana	-	5	-	5	-	-	-	-	-	-
Suriname	3	-	3	-	-	-	-	-	-	-
Uruguai	107	73	95	61	12	12	-	-	-	-
Venezuela	236	43	236	41	-	2	-	-	-	-
<b>Ásia</b>	<b>320</b>	<b>672</b>	<b>289</b>	<b>530</b>	<b>31</b>	<b>142</b>	-	-	-	-
China	29	152	27	150	2	2	-	-	-	-
Índia	17	59	13	24	4	35	-	-	-	-
Israel	99	68	85	59	14	9	-	-	-	-
Japão	39	141	34	139	5	2	-	-	-	-
República da Coreia	26	26	26	26	-	-	-	-	-	-
Outros países da Ásia	110	226	104	132	6	94	-	-	-	-
<b>Europa</b>	<b>69.135</b>	<b>72.155</b>	<b>63.413</b>	<b>56.650</b>	<b>5.722</b>	<b>15.505</b>	-	-	-	-
Alemanha	10.763	9.769	8.840	6.652	1.923	3.117	-	-	-	-
Áustria	1.225	1.957	644	745	581	1.212	-	-	-	-
Bélgica	909	1.150	655	823	254	327	-	-	-	-
Dinamarca	444	766	440	508	4	258	-	-	-	-
Espanha	2.929	4.550	2.816	3.027	113	1.523	-	-	-	-
Finlândia	2.366	2.305	2.366	2.293	-	12	-	-	-	-
França	4.213	5.380	3.860	4.011	353	1.369	-	-	-	-
Grécia	88	81	77	65	11	16	-	-	-	-
Holanda	2.152	1.840	2.071	1.446	81	394	-	-	-	-
Hungria	94	112	79	72	15	40	-	-	-	-
Inglaterra	3.097	4.284	1.668	2.682	1.429	1.602	-	-	-	-
Irlanda	181	244	133	185	48	59	-	-	-	-
Itália	12.925	11.948	12.544	10.830	381	1.118	-	-	-	-
Noruega	2.095	1.483	2.082	1.298	13	185	-	-	-	-
Polónia	237	167	212	77	25	90	-	-	-	-
Portugal	19.602	18.359	19.504	16.757	98	1.602	-	-	-	-
República Tcheca	122	99	117	99	5	-	-	-	-	-
Rússia	101	117	91	70	10	47	-	-	-	-
Suécia	2.438	1.490	2.346	1.429	92	61	-	-	-	-
Suiça	2.564	4.714	2.365	3.243	199	1.471	-	-	-	-
Outros países da Europa	590	1.340	503	338	87	1.002	-	-	-	-
<b>Oceania</b>	<b>337</b>	<b>251</b>	<b>56</b>	<b>118</b>	<b>281</b>	<b>133</b>	-	-	-	-
Austrália	277	194	38	92	239	102	-	-	-	-
Nova Zelândia	49	56	7	25	42	31	-	-	-	-
Outros países da Oceania	11	1	11	1	-	-	-	-	-	-
<b>Países não especificados</b>	<b>-</b>	<b>6</b>	<b>-</b>	<b>1</b>	<b>-</b>	<b>5</b>	-	-	-	-

Fonte: Departamento de Polícia Federal e Ministério do Turismo.

## 2.9 - Chegadas de turistas por Pernambuco

## 2.9.2 - Chegadas de turistas por Pernambuco, segundo Continentes e países de residência permanente - 2008-2009

Continentes e países de residência permanente	Chegadas de turistas													
	Total		Janeiro		Fevereiro		Março		Abril		Maio		Junho	
	2008	2009	2008	2009	2008	2009	2008	2009	2008	2009	2008	2009	2008	2009
<b>Total</b>	<b>81.715</b>	<b>88.818</b>	<b>10.002</b>	<b>11.581</b>	<b>7.267</b>	<b>8.923</b>	<b>8.114</b>	<b>12.396</b>	<b>3.199</b>	<b>8.378</b>	<b>2.716</b>	<b>2.684</b>	<b>3.479</b>	<b>2.655</b>
<b>África</b>	<b>307</b>	<b>455</b>	<b>14</b>	<b>53</b>	<b>29</b>	<b>18</b>	<b>38</b>	<b>63</b>	<b>7</b>	<b>27</b>	<b>25</b>	<b>21</b>	<b>42</b>	<b>33</b>
África do Sul	36	25	3	2	-	1	-	-	-	1	-	7	1	1
Angola	77	158	1	27	7	6	7	11	3	6	12	11	18	3
Cabo Verde	14	12	1	-	-	-	8	1	-	1	-	-	1	4
Nigéria	1	5	-	1	-	1	-	-	-	-	-	-	-	-
Outros países da África	179	255	9	23	22	10	23	51	4	19	13	3	22	25
<b>América Central e Caribe</b>	<b>67</b>	<b>127</b>	<b>4</b>	<b>14</b>	<b>4</b>	<b>8</b>	<b>6</b>	<b>8</b>	<b>-</b>	<b>18</b>	<b>4</b>	<b>3</b>	<b>-</b>	<b>14</b>
Costa Rica	7	11	-	2	-	-	-	-	-	3	-	-	-	2
Cuba	13	14	3	2	3	-	-	2	-	-	4	-	-	5
Guatemala	13	20	-	4	-	3	-	1	-	2	-	1	-	2
Panamá	2	11	-	-	-	1	-	-	-	3	-	2	-	1
Outros países da América Central e Caribe	32	71	1	6	1	4	6	5	-	10	-	-	-	4
<b>América do Norte</b>	<b>5.424</b>	<b>5.608</b>	<b>443</b>	<b>620</b>	<b>442</b>	<b>361</b>	<b>474</b>	<b>520</b>	<b>76</b>	<b>371</b>	<b>49</b>	<b>341</b>	<b>156</b>	<b>511</b>
Canadá	501	380	3	43	-	28	-	22	-	14	-	17	1	19
Estados Unidos	4.870	5.093	440	565	439	324	470	489	75	338	48	318	151	489
México	53	135	-	12	3	9	4	9	1	19	1	6	4	3
<b>América do Sul</b>	<b>6.125</b>	<b>9.544</b>	<b>673</b>	<b>1.584</b>	<b>783</b>	<b>1.790</b>	<b>1.045</b>	<b>1.296</b>	<b>173</b>	<b>534</b>	<b>110</b>	<b>351</b>	<b>142</b>	<b>555</b>
Argentina	5.575	8.943	669	1.548	772	1.762	868	1.241	160	507	97	342	123	384
Bolívia	18	11	-	3	1	2	4	2	-	1	1	-	-	-
Chile	95	184	3	2	1	1	15	11	4	3	4	-	-	2
Colômbia	31	58	-	3	-	6	-	4	4	1	-	4	1	4
Equador	2	16	-	1	-	4	-	1	-	2	-	2	-	1
Guiana Francesa	-	15	-	11	-	4	-	-	-	-	-	-	-	-
Paraguai	31	167	1	1	4	-	12	-	-	1	-	-	1	157
Peru	27	29	-	6	1	4	-	4	-	1	1	1	4	-
República da Guiana	-	5	-	1	-	-	-	1	-	-	-	1	-	-
Suriname	3	-	-	-	-	-	-	-	-	-	-	-	-	-
Uruguai	107	73	-	4	4	4	13	30	4	8	4	-	12	4
Venezuela	236	43	-	4	-	3	133	2	1	10	3	1	1	3
<b>Ásia</b>	<b>320</b>	<b>672</b>	<b>13</b>	<b>43</b>	<b>7</b>	<b>47</b>	<b>21</b>	<b>74</b>	<b>13</b>	<b>54</b>	<b>4</b>	<b>25</b>	<b>24</b>	<b>59</b>
China	29	152	-	2	1	15	-	26	-	1	-	-	3	31
Índia	17	59	-	6	-	2	1	2	3	10	-	6	-	8
Israel	99	68	7	10	1	4	9	8	7	5	1	2	12	1
Japão	39	141	-	11	1	16	3	9	-	29	-	6	1	-
República da Coreia	26	26	-	4	-	2	4	-	-	3	-	2	7	-
Outros países da Ásia	110	226	6	10	4	8	4	29	3	6	3	9	1	19
<b>Europa</b>	<b>69.135</b>	<b>72.155</b>	<b>8.847</b>	<b>9.261</b>	<b>5.996</b>	<b>6.693</b>	<b>6.526</b>	<b>10.383</b>	<b>2.926</b>	<b>7.346</b>	<b>2.524</b>	<b>1.939</b>	<b>3.115</b>	<b>1.479</b>
Alemanha	10.763	9.769	1.235	1.116	366	767	477	1.620	209	864	775	151	843	129
Áustria	1.225	1.957	70	120	35	82	18	320	26	48	31	17	42	10
Bélgica	909	1.150	75	72	34	75	65	65	32	126	20	16	54	27
Dinamarca	444	766	56	71	41	68	29	80	13	32	4	26	35	9
Espanha	2.929	4.550	280	331	205	216	451	387	101	214	95	102	162	112
Finlândia	2.366	2.305	632	604	332	578	342	578	1	13	-	5	7	6
França	4.213	5.380	464	412	454	541	405	725	189	490	111	172	211	132
Grécia	88	81	10	16	9	6	-	15	4	4	4	-	10	3
Holanda	2.152	1.840	138	201	64	166	59	147	445	98	62	85	116	70
Hungria	94	112	6	10	9	17	15	8	9	5	-	5	1	2
Inglaterra	3.097	4.284	160	175	80	108	203	1.590	76	195	73	65	95	74
Irlanda	181	244	15	24	4	24	9	52	7	16	6	11	10	5
Itália	12.925	11.948	1.979	2.679	1.529	1.644	1.086	1.896	364	987	275	282	416	233
Noruega	2.095	1.483	460	297	288	281	310	296	35	266	13	9	89	11
Polónia	237	167	13	12	6	5	7	10	6	2	6	-	10	1
Portugal	19.602	18.359	2.477	2.107	1.868	1.375	2.500	1.667	1.302	3.387	943	840	788	567
República Tcheca	122	99	7	11	6	3	7	4	6	3	7	2	4	3
Rússia	101	117	6	10	4	1	4	29	-	9	7	1	12	1
Suécia	2.438	1.490	495	429	382	289	301	300	16	241	10	22	34	10
Suíça	2.564	4.714	214	516	218	417	198	487	78	302	72	118	136	65
Outros países da Europa	590	1.340	55	48	62	30	40	107	7	44	10	10	40	9
<b>Oceania</b>	<b>337</b>	<b>251</b>	<b>8</b>	<b>6</b>	<b>6</b>	<b>6</b>	<b>4</b>	<b>52</b>	<b>4</b>	<b>28</b>	<b>-</b>	<b>4</b>	<b>-</b>	<b>4</b>
Austrália	277	194	7	4	3	6	-	40	4	24	-	2	-	4
Nova Zelândia	49	56	-	1	-	-	1	12	-	4	-	2	-	-
Outros países da Oceania	11	1	1	1	3	-	3	-	-	-	-	-	-	-
<b>Países não especificados</b>	<b>-</b>	<b>6</b>	<b>-</b>	<b>-</b>	<b>-</b>	<b>-</b>	<b>-</b>	<b>-</b>	<b>-</b>	<b>-</b>	<b>-</b>	<b>-</b>	<b>-</b>	<b>-</b>



## 2.9 - Chegadas de turistas por Pernambuco

2.9.2 - Chegadas de turistas por Pernambuco, segundo Continentes e países de residência permanente - 2008-2009

(Conclusão)

Continentes e países de residência permanente	Chegadas de turistas											
	Julho		Agosto		Setembro		Outubro		Novembro		Dezembro	
	2008	2009	2008	2009	2008	2009	2008	2009	2008	2009	2008	2009
<b>Total</b>	<b>6.463</b>	<b>3.508</b>	<b>6.435</b>	<b>5.481</b>	<b>4.691</b>	<b>3.346</b>	<b>5.158</b>	<b>5.513</b>	<b>10.518</b>	<b>13.616</b>	<b>13.673</b>	<b>10.737</b>
<b>África</b>	<b>46</b>	<b>27</b>	<b>11</b>	<b>34</b>	<b>14</b>	<b>31</b>	<b>22</b>	<b>92</b>	<b>13</b>	<b>40</b>	<b>46</b>	<b>16</b>
África do Sul	6	1	3	8	1	1	6	2	1	1	15	-
Angola	3	17	4	13	3	6	1	41	3	14	15	3
Cabo Verde	-	-	-	1	3	4	-	-	1	-	-	1
Nigéria	-	1	-	-	-	-	-	2	-	-	1	-
Outros países da África	37	8	4	12	7	20	15	47	8	25	15	12
<b>América Central e Caribe</b>	<b>-</b>	<b>10</b>	<b>1</b>	<b>11</b>	<b>5</b>	<b>4</b>	<b>-</b>	<b>5</b>	<b>9</b>	<b>23</b>	<b>34</b>	<b>9</b>
Costa Rica	-	1	-	-	-	1	-	1	1	-	6	1
Cuba	-	-	-	2	-	-	-	2	-	1	3	-
Guatemala	-	-	-	1	-	1	-	1	1	3	12	1
Panamá	-	-	-	2	1	1	-	-	-	1	1	-
Outros países da América Central e Caribe	-	9	1	6	4	1	-	1	7	18	12	7
<b>América do Norte</b>	<b>200</b>	<b>774</b>	<b>247</b>	<b>646</b>	<b>331</b>	<b>308</b>	<b>301</b>	<b>202</b>	<b>722</b>	<b>603</b>	<b>1.983</b>	<b>351</b>
Canadá	-	33	3	38	3	13	1	14	121	74	369	65
Estados Unidos	200	736	244	591	328	286	297	182	592	503	1.586	272
México	-	5	-	17	-	9	3	6	9	26	28	14
<b>América do Sul</b>	<b>274</b>	<b>425</b>	<b>404</b>	<b>561</b>	<b>564</b>	<b>461</b>	<b>440</b>	<b>515</b>	<b>457</b>	<b>587</b>	<b>1.060</b>	<b>885</b>
Argentina	251	399	305	438	515	446	422	495	411	569	982	812
Bolívia	4	1	-	-	3	-	1	-	3	1	1	1
Chile	7	2	3	109	15	1	9	2	1	6	33	45
Colômbia	1	8	-	8	3	6	-	2	10	2	12	10
Equador	-	-	-	1	-	2	-	1	1	1	1	-
Guiana Francesa	-	-	-	-	-	-	-	-	-	-	-	-
Paraguai	-	2	3	-	-	-	1	5	3	1	6	-
Peru	3	2	3	3	1	1	1	1	6	1	7	5
República da Guiana	-	-	-	1	-	-	-	-	-	-	-	1
Suriname	-	-	-	-	-	-	-	-	3	-	-	-
Uruguai	7	5	18	1	23	3	6	5	13	1	3	8
Venezuela	1	6	72	-	4	2	-	4	6	5	15	3
<b>Ásia</b>	<b>53</b>	<b>34</b>	<b>23</b>	<b>59</b>	<b>31</b>	<b>62</b>	<b>11</b>	<b>29</b>	<b>55</b>	<b>72</b>	<b>65</b>	<b>114</b>
China	1	11	3	1	-	27	-	14	18	-	3	24
Índia	4	3	-	5	-	2	1	2	2	7	6	6
Israel	3	2	3	18	20	2	3	5	18	10	15	1
Japão	15	6	7	14	-	24	-	-	4	24	8	2
República da Coreia	10	3	-	6	1	1	-	1	-	4	4	-
Outros países da Ásia	20	9	10	15	10	6	7	7	13	27	29	81
<b>Europa</b>	<b>5.890</b>	<b>2.235</b>	<b>5.745</b>	<b>4.163</b>	<b>3.745</b>	<b>2.478</b>	<b>4.378</b>	<b>4.642</b>	<b>9.104</b>	<b>12.217</b>	<b>10.339</b>	<b>9.319</b>
Alemanha	799	225	855	360	934	289	1.055	800	1.750	2.034	1.465	1.414
Áustria	41	16	67	33	53	17	68	128	575	868	199	298
Bélgica	102	62	41	112	41	35	70	100	270	291	105	169
Dinamarca	37	32	18	15	19	25	57	188	34	126	101	94
Espanha	224	169	380	416	184	248	205	291	335	1.236	307	828
Finlândia	10	14	4	9	16	5	25	8	319	36	678	449
França	479	258	320	477	222	158	256	257	445	523	657	1.235
Grécia	6	8	-	3	13	4	4	7	12	7	16	8
Holanda	541	85	113	268	123	63	151	155	142	262	198	240
Hungria	3	2	9	19	10	2	16	2	13	33	3	7
Inglaterra	179	63	133	104	136	51	124	232	1.223	1.419	615	208
Irlanda	15	8	6	13	9	3	26	27	41	45	33	16
Itália	1.062	317	1.522	729	558	597	520	584	1.294	789	2.320	1.211
Noruega	28	11	23	10	34	15	157	25	289	207	369	55
Polónia	40	4	19	9	41	9	18	37	37	27	34	51
Portugal	1.983	679	2.064	1.304	1.085	836	1.099	1.022	1.364	2.482	2.129	2.093
República Tcheca	13	-	6	4	10	5	23	4	17	58	16	2
Rússia	1	2	13	3	3	1	23	11	10	41	18	8
Suécia	23	30	10	14	20	2	187	32	459	65	501	56
Suíça	260	239	104	248	186	99	231	631	383	863	484	729
Outros países da Europa	44	11	38	13	48	14	63	101	92	805	91	148
<b>Oceania</b>	<b>-</b>	<b>3</b>	<b>4</b>	<b>6</b>	<b>1</b>	<b>2</b>	<b>6</b>	<b>28</b>	<b>158</b>	<b>69</b>	<b>146</b>	<b>43</b>
Austrália	-	3	-	2	-	2	5	14	134	52	124	41
Nova Zelândia	-	-	3	4	1	-	1	14	24	17	19	2
Outros países da Oceania	-	-	1	-	-	-	-	-	-	-	3	-
<b>Países não especificados</b>	<b>-</b>	<b>-</b>	<b>-</b>	<b>1</b>	<b>-</b>	<b>-</b>	<b>-</b>	<b>-</b>	<b>-</b>	<b>5</b>	<b>-</b>	<b>-</b>

**2.9 - Chegadas de turistas por Pernambuco****2.9.3 - Chegadas de turistas por Pernambuco, segundo Continentes e países de residência permanente - Via aérea - 2008-2009**

Continentes e países de residência permanente	Chegadas de turistas por via aérea													
	Total		Janeiro		Fevereiro		Março		Abril		Maio		Junho	
	2008	2009	2008	2009	2008	2009	2008	2009	2008	2009	2008	2009	2008	2009
<b>Total</b>	<b>73.633</b>	<b>71.849</b>	<b>9.112</b>	<b>11.567</b>	<b>7.245</b>	<b>8.918</b>	<b>8.110</b>	<b>12.342</b>	<b>3.199</b>	<b>8.356</b>	<b>2.706</b>	<b>2.672</b>	<b>3.476</b>	<b>2.648</b>
<b>África</b>	<b>297</b>	<b>383</b>	<b>12</b>	<b>53</b>	<b>29</b>	<b>18</b>	<b>36</b>	<b>63</b>	<b>7</b>	<b>27</b>	<b>25</b>	<b>14</b>	<b>42</b>	<b>33</b>
África do Sul	32	11	1	2	-	1	-	-	-	1	-	-	1	1
Angola	77	156	1	27	7	6	7	11	3	6	12	11	18	3
Cabo Verde	12	12	1	-	-	-	6	1	-	1	-	-	1	4
Nigéria	1	5	-	1	-	1	-	-	-	-	-	-	-	-
Outros países da África	175	199	9	23	22	10	23	51	4	19	13	3	22	25
<b>América Central e Caribe</b>	<b>58</b>	<b>118</b>	<b>2</b>	<b>14</b>	<b>4</b>	<b>8</b>	<b>6</b>	<b>8</b>	<b>-</b>	<b>18</b>	<b>4</b>	<b>3</b>	<b>-</b>	<b>14</b>
Costa Rica	7	11	-	2	-	-	-	-	-	3	-	-	-	2
Cuba	11	14	1	2	3	-	-	2	-	-	4	-	-	5
Guatemala	8	18	-	4	-	3	-	1	-	2	-	1	-	2
Panamá	2	11	-	-	-	1	-	-	-	3	-	2	-	1
Outros países da América Central e Caribe	30	64	1	6	1	4	6	5	-	10	-	-	-	4
<b>América do Norte</b>	<b>4.145</b>	<b>5.313</b>	<b>394</b>	<b>620</b>	<b>442</b>	<b>361</b>	<b>474</b>	<b>518</b>	<b>76</b>	<b>371</b>	<b>49</b>	<b>341</b>	<b>156</b>	<b>511</b>
Canadá	91	288	3	43	-	28	-	20	-	14	-	17	1	19
Estados Unidos	4.009	4.904	391	565	439	324	470	489	75	338	48	318	151	489
México	45	121	-	12	3	9	4	9	1	19	1	6	4	3
<b>América do Sul</b>	<b>5.375</b>	<b>8.736</b>	<b>673</b>	<b>1.584</b>	<b>783</b>	<b>1.790</b>	<b>1.045</b>	<b>1.296</b>	<b>173</b>	<b>534</b>	<b>110</b>	<b>351</b>	<b>142</b>	<b>555</b>
Argentina	4.859	8.217	669	1.548	772	1.762	868	1.241	160	507	97	342	123	384
Bolívia	18	11	-	3	1	2	4	2	-	1	1	-	-	-
Chile	81	132	3	2	1	1	15	11	4	3	4	-	-	2
Colômbia	26	49	-	3	-	6	-	4	4	1	-	4	1	4
Equador	2	16	-	1	-	4	-	1	-	2	-	2	-	1
Guiana Francesa	-	15	-	11	-	4	-	-	-	-	-	-	-	-
Paraguai	28	162	1	1	4	-	12	-	-	1	-	-	1	157
Peru	27	27	-	6	1	4	-	4	-	1	1	1	4	-
República da Guiana	-	5	-	1	-	-	-	1	-	-	-	1	-	-
Suriname	3	-	-	-	-	-	-	-	-	-	-	-	-	-
Uruguai	95	61	-	4	4	4	13	30	4	8	4	-	12	4
Venezuela	236	41	-	4	-	3	133	2	1	10	3	1	1	3
<b>Ásia</b>	<b>289</b>	<b>530</b>	<b>13</b>	<b>43</b>	<b>7</b>	<b>47</b>	<b>21</b>	<b>60</b>	<b>13</b>	<b>45</b>	<b>4</b>	<b>20</b>	<b>24</b>	<b>52</b>
China	27	150	-	2	1	15	-	26	-	1	-	-	3	31
Índia	13	24	-	6	-	2	1	2	3	1	-	1	-	1
Israel	85	59	7	10	1	4	9	8	7	5	1	2	12	1
Japão	34	139	-	11	1	16	3	9	-	29	-	6	1	-
República da Coreia	26	26	-	4	-	2	4	-	-	3	-	2	7	-
Outros países da Ásia	104	132	6	10	4	8	4	15	3	6	3	9	1	19
<b>Europa</b>	<b>63.413</b>	<b>56.650</b>	<b>8.010</b>	<b>9.247</b>	<b>5.974</b>	<b>6.688</b>	<b>6.524</b>	<b>10.345</b>	<b>2.926</b>	<b>7.333</b>	<b>2.514</b>	<b>1.939</b>	<b>3.112</b>	<b>1.479</b>
Alemanha	8.840	6.652	505	1.116	366	767	477	1.620	209	864	773	151	843	129
Áustria	644	745	50	120	35	82	18	320	26	48	31	17	42	10
Bélgica	655	823	69	72	34	75	63	65	32	126	20	16	54	27
Dinamarca	440	508	54	71	41	68	29	73	13	32	4	26	35	9
Espanha	2.816	3.027	275	326	205	216	451	382	101	212	95	102	162	112
Finlândia	2.366	2.293	632	604	332	578	342	578	1	13	-	5	7	6
França	3.860	4.011	446	412	454	541	405	725	189	490	111	172	211	132
Grécia	77	65	4	16	9	6	-	15	4	4	4	-	10	3
Holanda	2.071	1.446	123	201	64	166	59	138	445	89	59	85	116	70
Hungria	79	72	3	10	9	17	15	8	9	5	-	5	1	2
Inglaterra	1.668	2.682	157	166	72	105	203	1.590	76	195	73	65	92	74
Irlanda	133	185	13	24	4	24	9	52	7	16	6	11	10	5
Itália	12.544	10.830	1.974	2.679	1.529	1.644	1.086	1.896	364	987	275	282	416	233
Noruega	2.082	1.298	458	297	288	281	310	296	35	266	13	9	89	11
Polónia	212	77	13	12	6	5	7	10	6	2	6	-	10	1
Portugal	19.504	16.757	2.473	2.107	1.863	1.375	2.500	1.667	1.302	3.387	943	840	788	567
República Tcheca	117	99	7	11	6	3	7	4	6	3	7	2	4	3
Rússia	91	70	1	10	4	1	4	29	-	9	7	1	12	1
Suécia	2.346	1.429	495	429	382	289	301	300	16	241	10	22	34	10
Suíça	2.365	3.243	205	516	218	415	198	487	78	300	67	118	136	65
Outros países da Europa	503	338	53	48	53	30	40	90	7	44	10	10	40	9
<b>Oceania</b>	<b>56</b>	<b>118</b>	<b>8</b>	<b>6</b>	<b>6</b>	<b>6</b>	<b>4</b>	<b>52</b>	<b>4</b>	<b>28</b>	<b>-</b>	<b>4</b>	<b>-</b>	<b>4</b>
Austrália	38	92	7	4	3	6	-	40	4	24	-	2	-	4
Nova Zelândia	7	25	-	1	-	-	1	12	-	4	-	2	-	-
Outros países da Oceania	11	1	1	1	3	-	3	-	-	-	-	-	-	-
<b>Países não especificados</b>	<b>-</b>	<b>1</b>	<b>-</b>	<b>-</b>	<b>-</b>	<b>-</b>	<b>-</b>	<b>-</b>	<b>-</b>	<b>-</b>	<b>-</b>	<b>-</b>	<b>-</b>	<b>-</b>

## 2.9 - Chegadas de turistas por Pernambuco

## 2.9.3 - Chegadas de turistas por Pernambuco, segundo Continentes e países de residência permanente - Via aérea - 2008-2009

(Conclusão)

Continentes e países de residência permanente	Chegadas de turistas por via aérea											
	Julho		Agosto		Setembro		Outubro		Novembro		Dezembro	
	2008	2009	2008	2009	2008	2009	2008	2009	2008	2009	2008	2009
<b>Total</b>	<b>6.463</b>	<b>3.499</b>	<b>6.432</b>	<b>5.442</b>	<b>4.691</b>	<b>3.315</b>	<b>5.143</b>	<b>3.883</b>	<b>6.617</b>	<b>4.957</b>	<b>10.439</b>	<b>4.250</b>
<b>África</b>	<b>46</b>	<b>27</b>	<b>11</b>	<b>25</b>	<b>14</b>	<b>31</b>	<b>22</b>	<b>47</b>	<b>11</b>	<b>38</b>	<b>42</b>	<b>7</b>
África do Sul	6	1	3	1	1	1	6	2	1	1	13	-
Angola	3	17	4	11	3	6	1	41	3	14	15	3
Cabo Verde	-	-	-	1	3	4	-	-	1	-	-	1
Nigéria	-	1	-	-	-	-	-	2	-	-	1	-
Outros países da África	37	8	4	12	7	20	15	2	6	23	13	3
<b>América Central e Caribe</b>	<b>-</b>	<b>10</b>	<b>1</b>	<b>11</b>	<b>5</b>	<b>4</b>	<b>-</b>	<b>5</b>	<b>9</b>	<b>16</b>	<b>27</b>	<b>7</b>
Costa Rica	-	1	-	-	-	1	-	1	1	-	6	1
Cuba	-	-	-	2	-	-	-	2	-	1	3	-
Guatemala	-	-	-	1	-	1	-	1	1	1	7	1
Panamá	-	-	-	2	1	1	-	-	-	1	1	-
Outros países da América Central e Caribe	-	9	1	6	4	1	-	1	7	13	10	5
<b>América do Norte</b>	<b>200</b>	<b>774</b>	<b>247</b>	<b>646</b>	<b>331</b>	<b>308</b>	<b>293</b>	<b>190</b>	<b>543</b>	<b>430</b>	<b>940</b>	<b>243</b>
Canadá	-	33	3	38	3	13	1	14	23	29	57	20
Estados Unidos	200	736	244	591	328	286	291	170	511	387	861	211
México	-	5	-	17	-	9	1	6	9	14	22	12
<b>América do Sul</b>	<b>274</b>	<b>425</b>	<b>401</b>	<b>559</b>	<b>564</b>	<b>461</b>	<b>440</b>	<b>456</b>	<b>408</b>	<b>438</b>	<b>362</b>	<b>287</b>
Argentina	251	399	302	436	515	446	422	448	374	429	306	275
Bolívia	4	1	-	-	3	-	1	-	3	1	1	1
Chile	7	2	3	109	15	1	9	-	1	1	19	-
Colômbia	1	8	-	8	3	6	-	2	10	-	7	3
Equador	-	-	-	1	-	2	-	1	1	1	1	-
Guiana Francesa	-	-	-	-	-	-	-	-	-	-	-	-
Paraguai	-	2	3	-	-	-	1	-	-	1	6	-
Peru	3	2	3	3	1	1	1	1	6	1	7	3
República da Guiana	-	-	-	1	-	-	-	-	-	-	-	1
Suriname	-	-	-	-	-	-	-	-	3	-	-	-
Uruguai	7	5	18	1	23	3	6	-	4	1	-	1
Venezuela	1	6	72	-	4	2	-	4	6	3	15	3
<b>Ásia</b>	<b>53</b>	<b>34</b>	<b>23</b>	<b>57</b>	<b>31</b>	<b>60</b>	<b>11</b>	<b>25</b>	<b>39</b>	<b>49</b>	<b>50</b>	<b>38</b>
China	1	11	3	1	-	25	-	14	18	-	1	24
Índia	4	3	-	3	-	2	1	2	-	-	4	1
Israel	3	2	3	18	20	2	3	3	7	3	12	1
Japão	15	6	7	14	-	24	-	-	1	22	6	2
República da Coreia	10	3	-	6	1	1	-	1	-	4	4	-
Outros países da Ásia	20	9	10	15	10	6	7	5	13	20	23	10
<b>Europa</b>	<b>5.890</b>	<b>2.226</b>	<b>5.745</b>	<b>4.137</b>	<b>3.745</b>	<b>2.449</b>	<b>4.373</b>	<b>3.158</b>	<b>5.598</b>	<b>3.986</b>	<b>9.002</b>	<b>3.663</b>
Alemanha	799	223	855	355	934	270	1.055	483	839	388	1.185	286
Áustria	41	16	67	33	53	17	66	19	79	30	136	33
Bélgica	102	62	41	112	41	30	70	48	73	125	56	65
Dinamarca	37	32	18	15	19	25	57	103	32	29	101	25
Espanha	224	169	380	416	184	248	205	263	274	292	260	289
Finlândia	10	14	4	9	16	5	25	8	319	24	678	449
França	479	258	320	468	222	158	256	143	284	327	483	185
Grécia	6	3	-	1	13	4	4	5	10	5	13	3
Holanda	541	85	113	268	123	63	148	103	119	78	161	100
Hungria	3	2	9	19	10	2	16	-	1	-	3	2
Inglaterra	179	63	133	99	136	51	124	85	126	102	297	87
Irlanda	15	8	6	13	9	3	26	13	12	5	16	11
Itália	1.062	317	1.522	729	558	597	520	426	1.120	508	2.118	532
Noruega	28	11	23	10	34	15	157	20	284	39	363	43
Polónia	40	2	19	9	41	9	18	4	26	10	20	13
Portugal	1.983	679	2.064	1.299	1.085	836	1.099	1.015	1.338	1.654	2.066	1.331
República Tcheca	13	-	6	4	10	5	23	4	12	58	16	2
Rússia	1	2	13	3	3	1	23	9	7	1	16	3
Suécia	23	30	10	14	20	2	187	23	379	39	489	30
Suíça	260	239	104	248	186	94	231	371	227	248	455	142
Outros países da Europa	44	11	38	13	48	14	63	13	37	24	70	32
<b>Oceania</b>	<b>-</b>	<b>3</b>	<b>4</b>	<b>6</b>	<b>1</b>	<b>2</b>	<b>4</b>	<b>2</b>	<b>9</b>	<b>-</b>	<b>16</b>	<b>5</b>
Austrália	-	3	-	2	-	2	3	2	9	-	12	3
Nova Zelândia	-	-	3	4	1	-	1	-	-	-	1	2
Outros países da Oceania	-	-	1	-	-	-	-	-	-	-	3	-
<b>Países não especificados</b>	<b>-</b>	<b>-</b>	<b>-</b>	<b>1</b>	<b>-</b>	<b>-</b>	<b>-</b>	<b>-</b>	<b>-</b>	<b>-</b>	<b>-</b>	<b>-</b>

## 2.9 - Chegadas de turistas por Pernambuco

## 2.9.4 - Chegadas de turistas por Pernambuco, segundo Continentes e países de residência permanente - Via marítima - 2008-2009

Continentes e países de residência permanente	Chegadas de turistas por via marítima													
	Total		Janeiro		Fevereiro		Março		Abril		Maio		Junho	
	2008	2009	2008	2009	2008	2009	2008	2009	2008	2009	2008	2009	2008	2009
<b>Total</b>	<b>8.082</b>	<b>16.969</b>	<b>890</b>	<b>14</b>	<b>22</b>	<b>5</b>	<b>4</b>	<b>54</b>	<b>-</b>	<b>22</b>	<b>10</b>	<b>12</b>	<b>3</b>	<b>7</b>
<b>África</b>	<b>10</b>	<b>72</b>	<b>2</b>	<b>-</b>	<b>-</b>	<b>-</b>	<b>2</b>	<b>-</b>	<b>-</b>	<b>-</b>	<b>-</b>	<b>7</b>	<b>-</b>	<b>-</b>
África do Sul	4	14	2	-	-	-	-	-	-	-	-	7	-	-
Angola	-	2	-	-	-	-	-	-	-	-	-	-	-	-
Cabo Verde	2	-	-	-	-	-	2	-	-	-	-	-	-	-
Nigéria	-	-	-	-	-	-	-	-	-	-	-	-	-	-
Outros países da África	4	56	-	-	-	-	-	-	-	-	-	-	-	-
<b>América Central e Caribe</b>	<b>9</b>	<b>9</b>	<b>2</b>	<b>-</b>	<b>-</b>	<b>-</b>	<b>-</b>	<b>-</b>	<b>-</b>	<b>-</b>	<b>-</b>	<b>-</b>	<b>-</b>	<b>-</b>
Costa Rica	-	-	-	-	-	-	-	-	-	-	-	-	-	-
Cuba	2	-	2	-	-	-	-	-	-	-	-	-	-	-
Guatemala	5	2	-	-	-	-	-	-	-	-	-	-	-	-
Panamá	-	-	-	-	-	-	-	-	-	-	-	-	-	-
Outros países da América Central e Caribe	2	7	-	-	-	-	-	-	-	-	-	-	-	-
<b>América do Norte</b>	<b>1.279</b>	<b>295</b>	<b>49</b>	<b>-</b>	<b>-</b>	<b>-</b>	<b>-</b>	<b>2</b>	<b>-</b>	<b>-</b>	<b>-</b>	<b>-</b>	<b>-</b>	<b>-</b>
Canadá	410	92	-	-	-	-	-	2	-	-	-	-	-	-
Estados Unidos	861	189	49	-	-	-	-	-	-	-	-	-	-	-
México	8	14	-	-	-	-	-	-	-	-	-	-	-	-
<b>América do Sul</b>	<b>750</b>	<b>808</b>	<b>-</b>	<b>-</b>	<b>-</b>	<b>-</b>	<b>-</b>	<b>-</b>	<b>-</b>	<b>-</b>	<b>-</b>	<b>-</b>	<b>-</b>	<b>-</b>
Argentina	716	726	-	-	-	-	-	-	-	-	-	-	-	-
Bolívia	-	-	-	-	-	-	-	-	-	-	-	-	-	-
Chile	14	52	-	-	-	-	-	-	-	-	-	-	-	-
Colômbia	5	9	-	-	-	-	-	-	-	-	-	-	-	-
Equador	-	-	-	-	-	-	-	-	-	-	-	-	-	-
Guiana Francesa	-	-	-	-	-	-	-	-	-	-	-	-	-	-
Paraguai	3	5	-	-	-	-	-	-	-	-	-	-	-	-
Peru	-	2	-	-	-	-	-	-	-	-	-	-	-	-
República da Guiana	-	-	-	-	-	-	-	-	-	-	-	-	-	-
Suriname	-	-	-	-	-	-	-	-	-	-	-	-	-	-
Uruguai	12	12	-	-	-	-	-	-	-	-	-	-	-	-
Venezuela	-	2	-	-	-	-	-	-	-	-	-	-	-	-
<b>Ásia</b>	<b>31</b>	<b>142</b>	<b>-</b>	<b>-</b>	<b>-</b>	<b>-</b>	<b>-</b>	<b>14</b>	<b>-</b>	<b>9</b>	<b>-</b>	<b>5</b>	<b>-</b>	<b>7</b>
China	2	2	-	-	-	-	-	-	-	-	-	-	-	-
Índia	4	35	-	-	-	-	-	-	-	9	-	5	-	7
Israel	14	9	-	-	-	-	-	-	-	-	-	-	-	-
Japão	5	2	-	-	-	-	-	-	-	-	-	-	-	-
República da Coreia	-	-	-	-	-	-	-	-	-	-	-	-	-	-
Outros países da Ásia	6	94	-	-	-	-	-	14	-	-	-	-	-	-
<b>Europa</b>	<b>5.722</b>	<b>15.505</b>	<b>837</b>	<b>14</b>	<b>22</b>	<b>5</b>	<b>2</b>	<b>38</b>	<b>-</b>	<b>13</b>	<b>10</b>	<b>-</b>	<b>3</b>	<b>-</b>
Alemanha	1.923	3.117	730	-	-	-	-	-	-	-	2	-	-	-
Áustria	581	1.212	20	-	-	-	-	-	-	-	-	-	-	-
Bélgica	254	327	6	-	-	-	2	-	-	-	-	-	-	-
Dinamarca	4	258	2	-	-	-	-	7	-	-	-	-	-	-
Espanha	113	1.523	5	5	-	-	-	5	-	2	-	-	-	-
Finlândia	-	12	-	-	-	-	-	-	-	-	-	-	-	-
França	353	1.369	18	-	-	-	-	-	-	-	-	-	-	-
Grécia	11	16	6	-	-	-	-	-	-	-	-	-	-	-
Holanda	81	394	15	-	-	-	-	9	-	9	3	-	-	-
Hungria	15	40	3	-	-	-	-	-	-	-	-	-	-	-
Inglaterra	1.429	1.602	3	9	8	3	-	-	-	-	-	-	3	-
Irlanda	48	59	2	-	-	-	-	-	-	-	-	-	-	-
Itália	381	1.118	5	-	-	-	-	-	-	-	-	-	-	-
Noruega	13	185	2	-	-	-	-	-	-	-	-	-	-	-
Polónia	25	90	-	-	-	-	-	-	-	-	-	-	-	-
Portugal	98	1.602	4	-	5	-	-	-	-	-	-	-	-	-
República Tcheca	5	-	-	-	-	-	-	-	-	-	-	-	-	-
Rússia	10	47	5	-	-	-	-	-	-	-	-	-	-	-
Suécia	92	61	-	-	-	-	-	-	-	-	-	-	-	-
Suíça	199	1.471	9	-	-	2	-	-	-	2	5	-	-	-
Outros países da Europa	87	1.002	2	-	9	-	-	17	-	-	-	-	-	-
<b>Oceania</b>	<b>281</b>	<b>133</b>	<b>-</b>	<b>-</b>	<b>-</b>	<b>-</b>	<b>-</b>	<b>-</b>	<b>-</b>	<b>-</b>	<b>-</b>	<b>-</b>	<b>-</b>	<b>-</b>
Austrália	239	102	-	-	-	-	-	-	-	-	-	-	-	-
Nova Zelândia	42	31	-	-	-	-	-	-	-	-	-	-	-	-
Outros países da Oceania	-	-	-	-	-	-	-	-	-	-	-	-	-	-
<b>Países não especificados</b>	<b>-</b>	<b>5</b>	<b>-</b>	<b>-</b>	<b>-</b>	<b>-</b>	<b>-</b>	<b>-</b>	<b>-</b>	<b>-</b>	<b>-</b>	<b>-</b>	<b>-</b>	<b>-</b>

## 2.9 - Chegadas de turistas por Pernambuco

2.9.4 - Chegadas de turistas por Pernambuco, segundo Continentes e países de residência permanente - Via marítima - 2008-2009

(Conclusão)

Continentes e países de residência permanente	Chegadas de turistas por via marítima											
	Julho		Agosto		Setembro		Outubro		Novembro		Dezembro	
	2008	2009	2008	2009	2008	2009	2008	2009	2008	2009	2008	2009
<b>Total</b>	-	9	3	39	-	31	15	1.630	3.901	8.659	3.234	6.487
<b>África</b>	-	-	-	9	-	-	-	45	2	2	4	9
África do Sul	-	-	-	7	-	-	-	-	-	-	2	-
Angola	-	-	-	2	-	-	-	-	-	-	-	-
Cabo Verde	-	-	-	-	-	-	-	-	-	-	-	-
Nigéria	-	-	-	-	-	-	-	-	-	-	-	-
Outros países da África	-	-	-	-	-	-	-	45	2	2	2	9
<b>América Central e Caribe</b>	-	-	-	-	-	-	-	-	-	7	7	2
Costa Rica	-	-	-	-	-	-	-	-	-	-	-	-
Cuba	-	-	-	-	-	-	-	-	-	-	-	-
Guatemala	-	-	-	-	-	-	-	-	-	2	5	-
Panamá	-	-	-	-	-	-	-	-	-	-	-	-
Outros países da América Central e Caribe	-	-	-	-	-	-	-	-	-	5	2	2
<b>América do Norte</b>	-	-	-	-	-	-	8	12	179	173	1.043	108
Canadá	-	-	-	-	-	-	-	-	98	45	312	45
Estados Unidos	-	-	-	-	-	-	6	12	81	116	725	61
México	-	-	-	-	-	-	2	-	-	12	6	2
<b>América do Sul</b>	-	-	3	2	-	-	-	59	49	149	698	598
Argentina	-	-	3	2	-	-	-	47	37	140	676	537
Bolívia	-	-	-	-	-	-	-	-	-	-	-	-
Chile	-	-	-	-	-	-	-	2	-	5	14	45
Colômbia	-	-	-	-	-	-	-	-	-	2	5	7
Equador	-	-	-	-	-	-	-	-	-	-	-	-
Guiana Francesa	-	-	-	-	-	-	-	-	-	-	-	-
Paraguai	-	-	-	-	-	-	-	5	3	-	-	-
Peru	-	-	-	-	-	-	-	-	-	-	-	2
República da Guiana	-	-	-	-	-	-	-	-	-	-	-	-
Suriname	-	-	-	-	-	-	-	-	-	-	-	-
Uruguai	-	-	-	-	-	-	-	5	9	-	3	7
Venezuela	-	-	-	-	-	-	-	-	-	2	-	-
<b>Ásia</b>	-	-	-	2	-	2	-	4	16	23	15	76
China	-	-	-	-	-	2	-	-	-	-	2	-
Índia	-	-	-	2	-	-	-	-	2	7	2	5
Israel	-	-	-	-	-	-	-	2	11	7	3	-
Japão	-	-	-	-	-	-	-	-	3	2	2	-
República da Coreia	-	-	-	-	-	-	-	-	-	-	-	-
Outros países da Ásia	-	-	-	-	-	-	-	2	-	7	6	71
<b>Europa</b>	-	9	-	26	-	29	5	1.484	3.506	8.231	1.337	5.656
Alemanha	-	2	-	5	-	19	-	317	911	1.646	280	1.128
Áustria	-	-	-	-	-	-	2	109	496	838	63	265
Bélgica	-	-	-	-	-	5	-	52	197	166	49	104
Dinamarca	-	-	-	-	-	-	-	85	2	97	-	69
Espanha	-	-	-	-	-	-	-	28	61	944	47	539
Finlândia	-	-	-	-	-	-	-	-	-	12	-	-
França	-	-	-	9	-	-	-	114	161	196	174	1.050
Grécia	-	5	-	2	-	-	-	2	2	2	3	5
Holanda	-	-	-	-	-	-	3	52	23	184	37	140
Hungria	-	-	-	-	-	-	-	2	12	33	-	5
Inglaterra	-	-	-	5	-	-	-	147	1.097	1.317	318	121
Irlanda	-	-	-	-	-	-	-	14	29	40	17	5
Itália	-	-	-	-	-	-	-	158	174	281	202	679
Noruega	-	-	-	-	-	-	-	5	5	168	6	12
Polónia	-	2	-	-	-	-	-	33	11	17	14	38
Portugal	-	-	-	5	-	-	-	7	26	828	63	762
República Tcheca	-	-	-	-	-	-	-	-	5	-	-	-
Rússia	-	-	-	-	-	-	-	2	3	40	2	5
Suécia	-	-	-	-	-	-	-	9	80	26	12	26
Suíça	-	-	-	-	-	5	-	260	156	615	29	587
Outros países da Europa	-	-	-	-	-	-	-	88	55	781	21	116
<b>Oceania</b>	-	-	-	-	-	-	2	26	149	69	130	38
Austrália	-	-	-	-	-	-	2	12	125	52	112	38
Nova Zelândia	-	-	-	-	-	-	-	14	24	17	18	-
Outros países da Oceania	-	-	-	-	-	-	-	-	-	-	-	-
<b>Países não especificados</b>	-	-	-	-	-	-	-	-	-	5	-	-

Fonte: Departamento de Polícia Federal e Ministério do Turismo.

## 2.10 - Chegadas de turistas pelo Rio Grande do Norte

## 2.10.1 - Chegadas de turistas pelo Rio Grande do Norte, por vias de acesso, segundo Continentes e países de residência permanente - 2008-2009

Continentes e países de residência permanente	Chegadas de turistas									
	Total		Vias de acesso							
			Aérea		Marítima		Terrestre		Fluvial	
	2008	2009	2008	2009	2008	2009	2008	2009	2008	2009
<b>Total</b>	<b>70.541</b>	<b>54.211</b>	<b>70.217</b>	<b>53.447</b>	<b>324</b>	<b>764</b>	-	-	-	-
<b>África</b>	<b>64</b>	<b>118</b>	<b>53</b>	<b>53</b>	<b>11</b>	<b>65</b>	-	-	-	-
África do Sul	10	66	1	1	9	65	-	-	-	-
Angola	10	12	10	12	-	-	-	-	-	-
Cabo Verde	-	6	-	6	-	-	-	-	-	-
Nigéria	-	-	-	-	-	-	-	-	-	-
Outros países da África	44	34	42	34	2	-	-	-	-	-
<b>América Central e Caribe</b>	<b>4</b>	<b>12</b>	<b>1</b>	<b>12</b>	<b>3</b>	-	-	-	-	-
Costa Rica	-	-	-	-	-	-	-	-	-	-
Cuba	-	4	-	4	-	-	-	-	-	-
Guatemala	-	1	-	1	-	-	-	-	-	-
Panamá	1	-	-	-	1	-	-	-	-	-
Outros países América Central e Caribe	3	7	1	7	2	-	-	-	-	-
<b>América do Norte</b>	<b>82</b>	<b>385</b>	<b>52</b>	<b>265</b>	<b>30</b>	<b>120</b>	-	-	-	-
Canadá	48	305	39	220	9	85	-	-	-	-
Estados Unidos	28	69	13	39	15	30	-	-	-	-
México	6	11	-	6	6	5	-	-	-	-
<b>América do Sul</b>	<b>1.720</b>	<b>1.674</b>	<b>1.706</b>	<b>1.669</b>	<b>14</b>	<b>5</b>	-	-	-	-
Argentina	1.693	1.635	1.690	1.635	3	-	-	-	-	-
Bolívia	6	-	6	-	-	-	-	-	-	-
Chile	3	2	-	2	3	-	-	-	-	-
Colômbia	12	17	10	12	2	5	-	-	-	-
Equador	-	11	-	11	-	-	-	-	-	-
Guiana Francesa	-	-	-	-	-	-	-	-	-	-
Paraguai	-	-	-	-	-	-	-	-	-	-
Peru	5	2	-	2	5	-	-	-	-	-
República da Guiana	-	-	-	-	-	-	-	-	-	-
Suriname	-	5	-	5	-	-	-	-	-	-
Uruguai	1	-	-	-	1	-	-	-	-	-
Venezuela	-	2	-	2	-	-	-	-	-	-
<b>Ásia</b>	<b>88</b>	<b>293</b>	<b>64</b>	<b>233</b>	<b>24</b>	<b>60</b>	-	-	-	-
China	5	1	-	1	5	-	-	-	-	-
Índia	-	26	-	1	-	25	-	-	-	-
Israel	25	220	23	220	2	-	-	-	-	-
Japão	1	1	-	1	1	-	-	-	-	-
República da Coreia	-	1	-	1	-	-	-	-	-	-
Outros países da Ásia	57	44	41	9	16	35	-	-	-	-
<b>Europa</b>	<b>68.583</b>	<b>51.693</b>	<b>68.341</b>	<b>51.209</b>	<b>242</b>	<b>484</b>	-	-	-	-
Alemanha	861	1.505	790	1.420	71	85	-	-	-	-
Áustria	211	219	192	209	19	10	-	-	-	-
Bélgica	657	793	654	793	3	-	-	-	-	-
Dinamarca	511	188	506	183	5	5	-	-	-	-
Espanha	8.502	5.262	8.489	5.232	13	30	-	-	-	-
Finlândia	137	108	133	108	4	-	-	-	-	-
França	1.767	1.667	1.751	1.582	16	85	-	-	-	-
Grécia	99	26	82	26	17	-	-	-	-	-
Holanda	9.597	8.435	9.592	8.435	5	-	-	-	-	-
Hungria	6	30	6	30	-	-	-	-	-	-
Inglaterra	227	816	215	811	12	5	-	-	-	-
Irlanda	159	43	159	43	-	-	-	-	-	-
Itália	16.260	14.080	16.256	13.966	4	114	-	-	-	-
Noruega	4.243	3.328	4.237	3.328	6	-	-	-	-	-
Polónia	40	85	36	85	4	-	-	-	-	-
Portugal	17.624	10.958	17.613	10.958	11	-	-	-	-	-
República Tcheca	-	38	-	38	-	-	-	-	-	-
Rússia	10	43	10	43	-	-	-	-	-	-
Suécia	4.273	2.809	4.269	2.809	4	-	-	-	-	-
Suiça	855	864	853	849	2	15	-	-	-	-
Outros países da Europa	2.544	396	2.498	261	46	135	-	-	-	-
<b>Oceania</b>	-	<b>36</b>	-	<b>6</b>	-	<b>30</b>	-	-	-	-
Austrália	-	23	-	3	-	20	-	-	-	-
Nova Zelândia	-	13	-	3	-	10	-	-	-	-
Outros países da Oceania	-	-	-	-	-	-	-	-	-	-
<b>Países não especificados</b>	-	-	-	-	-	-	-	-	-	-

## 2.10 - Chegadas de turistas pelo Rio Grande do Norte

## 2.10.2 - Chegadas de turistas pelo Rio Grande do Norte, segundo Continentes e países de residência permanente - 2008-2009

Continentes e países de residência permanente	Chegadas de turistas													
	Total		Janeiro		Fevereiro		Março		Abril		Maio		Junho	
	2008	2009	2008	2009	2008	2009	2008	2009	2008	2009	2008	2009	2008	2009
<b>Total</b>	<b>70.541</b>	<b>54.211</b>	<b>10.933</b>	<b>7.944</b>	<b>9.290</b>	<b>5.746</b>	<b>9.020</b>	<b>4.770</b>	<b>4.708</b>	<b>3.762</b>	<b>2.633</b>	<b>3.105</b>	<b>2.639</b>	<b>2.587</b>
<b>África</b>	<b>64</b>	<b>118</b>	<b>2</b>	<b>-</b>	<b>2</b>	<b>-</b>	<b>14</b>	<b>3</b>	<b>6</b>	<b>17</b>	<b>-</b>	<b>52</b>	<b>-</b>	<b>1</b>
África do Sul	10	66	2	-	2	-	1	-	-	6	-	45	-	-
Angola	10	12	-	-	-	-	-	1	-	3	-	1	-	-
Cabo Verde	-	6	-	-	-	-	-	-	-	-	-	-	-	1
Nigéria	-	-	-	-	-	-	-	-	-	-	-	-	-	-
Outros países da África	44	34	-	-	-	-	13	2	6	8	-	6	-	-
<b>América Central e Caribe</b>	<b>4</b>	<b>12</b>	<b>-</b>	<b>-</b>	<b>3</b>	<b>-</b>	<b>1</b>	<b>1</b>	<b>-</b>	<b>1</b>	<b>-</b>	<b>-</b>	<b>-</b>	<b>2</b>
Costa Rica	-	-	-	-	-	-	-	-	-	-	-	-	-	-
Cuba	-	4	-	-	-	-	-	1	-	-	-	-	-	1
Guatemala	-	1	-	-	-	-	-	-	-	-	-	-	-	-
Panamá	1	-	-	-	-	-	1	-	-	-	-	-	-	-
Outros países da América Central e Caribe	3	7	-	-	3	-	-	-	-	1	-	-	-	1
<b>América do Norte</b>	<b>82</b>	<b>385</b>	<b>10</b>	<b>2</b>	<b>5</b>	<b>4</b>	<b>45</b>	<b>7</b>	<b>11</b>	<b>5</b>	<b>1</b>	<b>237</b>	<b>-</b>	<b>101</b>
Canadá	48	305	2	-	-	-	43	5	-	-	-	201	-	96
Estados Unidos	28	69	4	2	3	4	2	1	11	5	1	31	-	5
México	6	11	4	-	2	-	-	1	-	-	-	5	-	-
<b>América do Sul</b>	<b>1.720</b>	<b>1.674</b>	<b>892</b>	<b>407</b>	<b>804</b>	<b>454</b>	<b>10</b>	<b>205</b>	<b>2</b>	<b>105</b>	<b>-</b>	<b>75</b>	<b>1</b>	<b>72</b>
Argentina	1.693	1.635	888	402	797	452	4	205	2	101	-	74	-	63
Bolívia	6	-	-	-	-	-	6	-	-	-	-	-	-	-
Chile	3	2	-	-	1	-	-	-	-	2	-	-	1	-
Colômbia	12	17	4	3	6	2	-	-	-	-	-	-	-	2
Equador	-	11	-	2	-	-	-	-	-	1	-	-	-	5
Guiana Francesa	-	-	-	-	-	-	-	-	-	-	-	-	-	-
Paraguai	-	-	-	-	-	-	-	-	-	-	-	-	-	-
Peru	5	2	-	-	-	-	-	-	-	-	-	1	-	-
República da Guiana	-	-	-	-	-	-	-	-	-	-	-	-	-	-
Suriname	-	5	-	-	-	-	-	-	-	1	-	-	-	1
Uruguai	1	-	-	-	-	-	-	-	-	-	-	-	-	-
Venezuela	-	2	-	-	-	-	-	-	-	-	-	-	-	1
<b>Ásia</b>	<b>88</b>	<b>293</b>	<b>7</b>	<b>31</b>	<b>8</b>	<b>15</b>	<b>29</b>	<b>25</b>	<b>12</b>	<b>39</b>	<b>-</b>	<b>10</b>	<b>-</b>	<b>15</b>
China	5	1	1	-	-	-	-	-	1	-	-	-	-	-
Índia	-	26	-	-	-	-	-	20	-	1	-	-	-	-
Israel	25	220	4	31	6	15	13	4	-	1	-	9	-	13
Japão	1	1	-	-	-	-	-	-	-	-	-	1	-	-
República da Coreia	-	1	-	-	-	-	-	-	-	-	-	-	-	-
Outros países da Ásia	57	44	2	-	2	-	16	1	11	37	-	-	-	2
<b>Europa</b>	<b>68.583</b>	<b>51.693</b>	<b>10.022</b>	<b>7.504</b>	<b>8.468</b>	<b>5.273</b>	<b>8.921</b>	<b>4.529</b>	<b>4.677</b>	<b>3.595</b>	<b>2.632</b>	<b>2.701</b>	<b>2.638</b>	<b>2.395</b>
Alemanha	861	1.505	134	290	161	357	127	71	107	50	7	91	10	52
Áustria	211	219	37	62	48	30	13	9	25	13	-	3	-	3
Bélgica	657	793	71	46	65	30	32	56	46	75	21	31	21	51
Dinamarca	511	188	164	28	69	15	6	34	92	34	34	6	34	3
Espanha	8.502	5.262	1.124	622	1.108	445	1.377	369	713	175	218	205	218	442
Finlândia	137	108	15	4	10	8	53	27	23	11	-	3	-	3
França	1.767	1.667	111	226	144	180	195	97	270	19	63	53	60	64
Grécia	99	26	35	7	38	4	3	2	11	-	2	1	2	-
Holanda	9.597	8.435	1.386	925	962	696	130	592	49	335	467	630	467	572
Hungria	6	30	-	6	-	4	6	2	-	1	-	-	-	1
Inglaterra	227	816	-	102	-	60	119	34	98	35	-	42	-	22
Irlanda	159	43	4	-	6	-	6	6	11	5	7	9	7	7
Itália	16.260	14.080	2.264	1.773	2.087	1.426	942	1.305	603	962	867	563	867	513
Noruega	4.243	3.328	584	521	735	334	1.247	605	187	543	21	90	21	43
Polónia	40	85	13	-	17	-	-	7	8	7	-	3	2	1
Portugal	17.624	10.958	2.108	1.995	1.911	1.091	3.881	956	1.430	1.005	719	788	719	529
República Tcheca	-	38	-	4	-	4	-	5	-	-	-	8	-	-
Rússia	10	43	-	15	-	8	-	1	-	1	-	5	-	2
Suécia	4.273	2.809	971	696	675	458	630	277	927	263	21	119	21	56
Suíça	855	864	75	124	94	78	104	55	40	49	13	37	13	23
Outros países da Europa	2.544	396	926	58	338	45	50	19	37	12	172	14	176	8
<b>Oceania</b>	<b>-</b>	<b>36</b>	<b>-</b>	<b>-</b>	<b>-</b>	<b>-</b>	<b>-</b>	<b>-</b>	<b>-</b>	<b>-</b>	<b>-</b>	<b>30</b>	<b>-</b>	<b>1</b>
Austrália	-	23	-	-	-	-	-	-	-	-	-	20	-	1
Nova Zelândia	-	13	-	-	-	-	-	-	-	-	-	10	-	-
Outros países da Oceania	-	-	-	-	-	-	-	-	-	-	-	-	-	-
<b>Países não especificados</b>	<b>-</b>	<b>-</b>	<b>-</b>	<b>-</b>	<b>-</b>	<b>-</b>	<b>-</b>	<b>-</b>	<b>-</b>	<b>-</b>	<b>-</b>	<b>-</b>	<b>-</b>	<b>-</b>

## 2.10 - Chegadas de turistas pelo Rio Grande do Norte

2.10.2 - Chegadas de turistas pelo Rio Grande do Norte, segundo Continentes e países de residência permanente - 2008-2009

(Conclusão)

Continentes e países de residência permanente	Chegadas de turistas											
	Julho		Agosto		Setembro		Outubro		Novembro		Dezembro	
	2008	2009	2008	2009	2008	2009	2008	2009	2008	2009	2008	2009
<b>Total</b>	<b>5.738</b>	<b>3.742</b>	<b>5.060</b>	<b>6.051</b>	<b>4.775</b>	<b>3.431</b>	<b>4.231</b>	<b>3.305</b>	<b>5.196</b>	<b>4.214</b>	<b>6.318</b>	<b>5.554</b>
<b>África</b>	<b>12</b>	<b>5</b>	<b>11</b>	<b>8</b>	<b>10</b>	<b>2</b>	<b>-</b>	<b>3</b>	<b>3</b>	<b>15</b>	<b>4</b>	<b>12</b>
África do Sul	-	-	-	-	-	-	-	-	3	10	2	5
Angola	4	-	3	1	3	-	-	-	-	-	-	6
Cabo Verde	-	-	-	1	-	-	-	1	-	3	-	-
Nigéria	-	-	-	-	-	-	-	-	-	-	-	-
Outros países da África	8	5	8	6	7	2	-	2	-	2	2	1
<b>América Central e Caribe</b>	<b>-</b>	<b>-</b>	<b>-</b>	<b>4</b>	<b>-</b>	<b>1</b>	<b>-</b>	<b>1</b>	<b>-</b>	<b>-</b>	<b>-</b>	<b>2</b>
Costa Rica	-	-	-	-	-	-	-	-	-	-	-	-
Cuba	-	-	-	-	-	-	-	1	-	-	-	1
Guatemala	-	-	-	1	-	-	-	-	-	-	-	-
Panamá	-	-	-	-	-	-	-	-	-	-	-	-
Outros países da América Central e Caribe	-	-	-	3	-	1	-	-	-	-	-	1
<b>América do Norte</b>	<b>-</b>	<b>2</b>	<b>1</b>	<b>6</b>	<b>-</b>	<b>2</b>	<b>-</b>	<b>6</b>	<b>6</b>	<b>3</b>	<b>3</b>	<b>10</b>
Canadá	-	1	-	-	-	-	-	1	2	1	1	-
Estados Unidos	-	1	1	6	-	2	-	5	4	2	2	5
México	-	-	-	-	-	-	-	-	-	-	-	5
<b>América do Sul</b>	<b>-</b>	<b>85</b>	<b>9</b>	<b>35</b>	<b>-</b>	<b>13</b>	<b>-</b>	<b>25</b>	<b>-</b>	<b>87</b>	<b>2</b>	<b>111</b>
Argentina	-	80	2	34	-	11	-	18	-	86	-	109
Bolívia	-	-	-	-	-	-	-	-	-	-	-	-
Chile	-	-	-	-	-	-	-	-	-	-	1	-
Colômbia	-	1	2	-	-	2	-	5	-	-	-	2
Equador	-	2	-	-	-	-	-	-	-	1	-	-
Guiana Francesa	-	-	-	-	-	-	-	-	-	-	-	-
Paraguai	-	-	-	-	-	-	-	-	-	-	-	-
Peru	-	1	5	-	-	-	-	-	-	-	-	-
República da Guiana	-	-	-	-	-	-	-	-	-	-	-	-
Suriname	-	1	-	1	-	-	-	1	-	-	-	-
Uruguai	-	-	-	-	-	-	-	-	-	-	1	-
Venezuela	-	-	-	-	-	-	-	1	-	-	-	-
<b>Ásia</b>	<b>2</b>	<b>50</b>	<b>-</b>	<b>60</b>	<b>-</b>	<b>17</b>	<b>4</b>	<b>1</b>	<b>15</b>	<b>4</b>	<b>11</b>	<b>26</b>
China	-	1	-	-	-	-	-	-	2	-	1	-
Índia	-	-	-	5	-	-	-	-	-	-	-	-
Iraque	2	47	-	55	-	16	-	1	-	4	-	24
Japão	-	-	-	-	-	-	-	-	1	-	-	-
República da Coreia	-	1	-	-	-	-	-	-	-	-	-	-
Outros países da Ásia	-	1	-	-	-	1	4	-	12	-	10	2
<b>Europa</b>	<b>5.724</b>	<b>3.599</b>	<b>5.039</b>	<b>5.937</b>	<b>4.765</b>	<b>3.396</b>	<b>4.227</b>	<b>3.268</b>	<b>5.172</b>	<b>4.103</b>	<b>6.298</b>	<b>5.393</b>
Alemanha	61	60	53	85	52	54	31	81	56	207	62	107
Áustria	17	5	13	7	12	26	10	13	18	29	18	19
Bélgica	47	65	42	63	39	91	73	29	90	178	110	78
Dinamarca	7	17	6	8	6	10	24	7	32	18	37	8
Espanha	716	587	631	717	596	350	486	357	592	489	723	504
Finlândia	-	2	-	3	-	-	10	16	12	15	14	16
França	192	123	169	222	160	89	106	105	137	246	160	243
Grécia	-	-	-	-	-	1	-	3	8	3	-	5
Holanda	1.170	690	1.031	896	973	803	803	821	968	673	1.191	802
Hungria	-	6	-	3	-	-	-	2	-	2	-	3
Inglaterra	-	152	-	96	-	45	2	59	8	74	-	95
Irlanda	11	3	9	-	9	-	24	6	29	5	36	2
Itália	1.870	973	1.647	1.879	1.558	1.147	963	971	1.162	1.007	1.430	1.561
Noruega	146	176	129	120	122	61	284	216	345	335	422	284
Polónia	-	6	-	33	-	2	-	6	-	11	-	9
Portugal	1.274	557	1.123	1.389	1.062	632	920	452	1.109	567	1.368	997
República Tcheca	-	8	-	3	-	3	-	-	-	2	-	1
Rússia	4	2	3	2	3	3	-	1	-	-	-	3
Suécia	11	103	9	294	9	55	270	45	328	141	401	302
Suíça	39	49	34	84	32	19	111	59	136	68	164	219
Outros países da Europa	159	15	140	33	132	5	110	19	142	33	162	135
<b>Oceania</b>	<b>-</b>	<b>1</b>	<b>-</b>	<b>1</b>	<b>-</b>	<b>-</b>	<b>-</b>	<b>1</b>	<b>-</b>	<b>2</b>	<b>-</b>	<b>-</b>
Austrália	-	-	-	1	-	-	-	1	-	-	-	-
Nova Zelândia	-	1	-	-	-	-	-	-	-	2	-	-
Outros países da Oceania	-	-	-	-	-	-	-	-	-	-	-	-
<b>Países não especificados</b>	<b>-</b>	<b>-</b>	<b>-</b>	<b>-</b>	<b>-</b>	<b>-</b>	<b>-</b>	<b>-</b>	<b>-</b>	<b>-</b>	<b>-</b>	<b>-</b>



**2.10 - Chegadas de turistas pelo Rio Grande do Norte**

## 2.10.3 - Chegadas de turistas pelo Rio Grande do Norte, segundo Continentes e países de residência permanente - Via aérea - 2008-2009

Continentes e países de residência permanente	Chegadas de turistas por via aérea													
	Total		Janeiro		Fevereiro		Março		Abril		Maio		Junho	
	2008	2009	2008	2009	2008	2009	2008	2009	2008	2009	2008	2009	2008	2009
<b>Total</b>	<b>70.217</b>	<b>53.447</b>	<b>10.891</b>	<b>7.934</b>	<b>9.256</b>	<b>5.746</b>	<b>8.992</b>	<b>4.726</b>	<b>4.687</b>	<b>3.682</b>	<b>2.628</b>	<b>2.855</b>	<b>2.628</b>	<b>2.512</b>
<b>África</b>	<b>53</b>	<b>53</b>	-	-	1	-	13	3	6	12	-	7	-	1
África do Sul	1	1	-	-	1	-	-	-	-	1	-	-	-	-
Angola	10	12	-	-	-	-	-	1	-	3	-	1	-	-
Cabo Verde	-	6	-	-	-	-	-	-	-	-	-	-	-	1
Nigéria	-	-	-	-	-	-	-	-	-	-	-	-	-	-
Outros países da África	42	34	-	-	-	-	13	2	6	8	-	6	-	-
<b>América Central e Caribe</b>	<b>1</b>	<b>12</b>	-	-	1	-	-	1	-	1	-	-	-	2
Costa Rica	-	-	-	-	-	-	-	-	-	-	-	-	-	-
Cuba	-	4	-	-	-	-	-	1	-	-	-	-	-	1
Guatemala	-	1	-	-	-	-	-	-	-	-	-	-	-	-
Panamá	-	-	-	-	-	-	-	-	-	-	-	-	-	-
Outros países da América Central e Caribe	1	7	-	-	1	-	-	-	-	1	-	-	-	1
<b>América do Norte</b>	<b>52</b>	<b>265</b>	<b>1</b>	<b>2</b>	-	<b>4</b>	<b>39</b>	<b>2</b>	<b>11</b>	<b>5</b>	<b>1</b>	<b>122</b>	-	<b>101</b>
Canadá	39	220	-	-	-	-	39	-	-	-	-	121	-	96
Estados Unidos	13	39	1	2	-	4	-	1	11	5	1	1	-	5
México	-	6	-	-	-	-	-	1	-	-	-	-	-	-
<b>América do Sul</b>	<b>1.706</b>	<b>1.669</b>	<b>891</b>	<b>407</b>	<b>803</b>	<b>454</b>	<b>10</b>	<b>205</b>	<b>2</b>	<b>105</b>	-	<b>75</b>	-	<b>72</b>
Argentina	1.690	1.635	887	402	797	452	4	205	2	101	-	74	-	63
Bolívia	6	-	-	-	-	-	6	-	-	-	-	-	-	-
Chile	-	2	-	-	-	-	-	-	-	2	-	-	-	-
Colômbia	10	12	4	3	6	2	-	-	-	-	-	-	-	2
Equador	-	11	-	2	-	-	-	-	-	1	-	-	-	5
Guiana Francesa	-	-	-	-	-	-	-	-	-	-	-	-	-	-
Paraguai	-	-	-	-	-	-	-	-	-	-	-	-	-	-
Peru	-	2	-	-	-	-	-	-	-	-	-	1	-	-
República da Guiana	-	-	-	-	-	-	-	-	-	-	-	-	-	-
Suriname	-	5	-	-	-	-	-	-	-	1	-	-	-	1
Uruguai	-	-	-	-	-	-	-	-	-	-	-	-	-	-
Venezuela	-	2	-	-	-	-	-	-	-	-	-	-	-	1
<b>Ásia</b>	<b>64</b>	<b>233</b>	<b>4</b>	<b>31</b>	<b>6</b>	<b>15</b>	<b>26</b>	<b>5</b>	<b>11</b>	<b>4</b>	-	<b>10</b>	-	<b>15</b>
China	-	1	-	-	-	-	-	-	-	-	-	-	-	-
Índia	-	1	-	-	-	-	-	-	-	1	-	-	-	-
Israel	23	220	4	31	6	15	13	4	-	1	-	9	-	13
Japão	-	1	-	-	-	-	-	-	-	-	-	1	-	-
República da Coreia	-	1	-	-	-	-	-	-	-	-	-	-	-	-
Outros países da Ásia	41	9	-	-	-	-	13	1	11	2	-	-	-	2
<b>Europa</b>	<b>68.341</b>	<b>51.209</b>	<b>9.995</b>	<b>7.494</b>	<b>8.445</b>	<b>5.273</b>	<b>8.904</b>	<b>4.510</b>	<b>4.657</b>	<b>3.555</b>	<b>2.627</b>	<b>2.641</b>	<b>2.628</b>	<b>2.320</b>
Alemanha	790	1.420	128	290	153	357	123	71	103	45	6	46	7	37
Áustria	192	209	35	52	46	30	13	9	23	13	-	3	-	3
Bélgica	654	793	71	46	65	30	32	56	46	75	21	31	21	51
Dinamarca	506	183	163	28	69	15	6	34	92	29	34	6	34	3
Espanha	8.489	5.232	1.121	622	1.107	445	1.377	369	712	155	218	195	218	442
Finlândia	133	108	13	4	9	8	52	27	23	11	-	3	-	3
França	1.751	1.582	110	226	143	180	195	92	270	19	60	48	60	64
Grécia	82	26	31	7	36	4	-	2	11	-	2	1	2	-
Holanda	9.592	8.435	1.386	925	962	696	130	592	46	335	467	630	467	572
Hungria	6	30	-	6	-	4	6	2	-	1	-	-	-	1
Inglaterra	215	811	-	102	-	60	117	34	98	30	-	42	-	22
Irlanda	159	43	4	-	6	-	6	6	11	5	7	9	7	7
Itália	16.256	13.966	2.264	1.773	2.087	1.426	942	1.291	603	962	867	563	867	453
Noruega	4.237	3.328	583	521	735	334	1.247	605	184	543	21	90	21	43
Polónia	36	85	13	-	17	-	-	7	6	7	-	3	-	1
Portugal	17.613	10.958	2.105	1.995	1.909	1.091	3.879	956	1.430	1.005	719	788	719	529
República Tcheca	-	38	-	4	-	4	-	5	-	-	-	8	-	-
Rússia	10	43	-	15	-	8	-	1	-	1	-	5	-	2
Suécia	4.269	2.809	971	696	675	458	630	277	925	263	21	119	21	56
Suíça	853	849	75	124	94	78	104	55	40	49	13	37	13	23
Outros países da Europa	2.498	261	922	58	332	45	45	19	34	7	171	14	171	8
<b>Oceania</b>	-	<b>6</b>	-	-	-	-	-	-	-	-	-	-	-	<b>1</b>
Austrália	-	3	-	-	-	-	-	-	-	-	-	-	-	1
Nova Zelândia	-	3	-	-	-	-	-	-	-	-	-	-	-	-
Outros países da Oceania	-	-	-	-	-	-	-	-	-	-	-	-	-	-
<b>Países não especificados</b>	-	-	-	-	-	-	-	-	-	-	-	-	-	-

Fonte: Departamento de Polícia Federal e Ministério do Turismo.

(Continua)

## 2.10 - Chegadas de turistas pelo Rio Grande do Norte

## 2.10.3 - Chegadas de turistas pelo Rio Grande do Norte, segundo Continentes e países de residência permanente - Via aérea - 2008-2009

(Conclusão)

Continentes e países de residência permanente	Chegadas de turistas por via aérea											
	Julho		Agosto		Setembro		Outubro		Novembro		Dezembro	
	2008	2009	2008	2009	2008	2009	2008	2009	2008	2009	2008	2009
<b>Total</b>	<b>5.731</b>	<b>3.717</b>	<b>5.050</b>	<b>6.031</b>	<b>4.768</b>	<b>3.431</b>	<b>4.222</b>	<b>3.280</b>	<b>5.093</b>	<b>4.109</b>	<b>6.271</b>	<b>5.424</b>
<b>África</b>	<b>12</b>	<b>5</b>	<b>11</b>	<b>8</b>	<b>10</b>	<b>2</b>	-	<b>3</b>	-	<b>5</b>	-	<b>7</b>
África do Sul	-	-	-	-	-	-	-	-	-	-	-	-
Angola	4	-	3	1	3	-	-	-	-	-	-	6
Cabo Verde	-	-	-	1	-	-	-	1	-	3	-	-
Nigéria	-	-	-	-	-	-	-	-	-	-	-	-
Outros países da África	8	5	8	6	7	2	-	2	-	2	-	1
<b>América Central e Caribe</b>	-	-	-	<b>4</b>	-	<b>1</b>	-	<b>1</b>	-	-	-	<b>2</b>
Costa Rica	-	-	-	-	-	-	-	-	-	-	-	-
Cuba	-	-	-	-	-	-	-	1	-	-	-	1
Guatemala	-	-	-	1	-	-	-	-	-	-	-	-
Panamá	-	-	-	-	-	-	-	-	-	-	-	-
Outros países da América Central e Caribe	-	-	-	3	-	1	-	-	-	-	-	1
<b>América do Norte</b>	-	<b>2</b>	-	<b>6</b>	-	<b>2</b>	-	<b>6</b>	-	<b>3</b>	-	<b>10</b>
Canadá	-	1	-	-	-	-	-	1	-	1	-	-
Estados Unidos	-	1	-	6	-	2	-	5	-	2	-	5
México	-	-	-	-	-	-	-	-	-	-	-	5
<b>América do Sul</b>	-	<b>85</b>	-	<b>35</b>	-	<b>13</b>	-	<b>20</b>	-	<b>87</b>	-	<b>111</b>
Argentina	-	80	-	34	-	11	-	18	-	86	-	109
Bolívia	-	-	-	-	-	-	-	-	-	-	-	-
Chile	-	-	-	-	-	-	-	-	-	-	-	-
Colômbia	-	1	-	-	-	2	-	-	-	-	-	2
Equador	-	2	-	-	-	-	-	-	-	1	-	-
Guiana Francesa	-	-	-	-	-	-	-	-	-	-	-	-
Paraguai	-	-	-	-	-	-	-	-	-	-	-	-
Peru	-	1	-	-	-	-	-	-	-	-	-	-
República da Guiana	-	-	-	-	-	-	-	-	-	-	-	-
Suriname	-	1	-	1	-	-	-	1	-	-	-	-
Uruguai	-	-	-	-	-	-	-	-	-	-	-	-
Venezuela	-	-	-	-	-	-	-	1	-	-	-	-
<b>Ásia</b>	-	<b>50</b>	-	<b>55</b>	-	<b>17</b>	<b>4</b>	<b>1</b>	<b>6</b>	<b>4</b>	<b>7</b>	<b>26</b>
China	-	1	-	-	-	-	-	-	-	-	-	-
Índia	-	-	-	-	-	-	-	-	-	-	-	-
Iraque	-	47	-	55	-	16	-	1	-	4	-	24
Japão	-	-	-	-	-	-	-	-	-	-	-	-
República da Coreia	-	1	-	-	-	-	-	-	-	-	-	-
Outros países da Ásia	-	1	-	-	-	1	4	-	6	-	7	2
<b>Europa</b>	<b>5.719</b>	<b>3.574</b>	<b>5.039</b>	<b>5.922</b>	<b>4.758</b>	<b>3.396</b>	<b>4.218</b>	<b>3.248</b>	<b>5.087</b>	<b>4.008</b>	<b>6.264</b>	<b>5.268</b>
Alemanha	60	50	53	80	50	54	29	81	35	207	43	102
Áustria	14	5	13	7	12	26	10	13	12	29	14	19
Bélgica	47	65	42	63	39	91	73	29	88	178	109	78
Dinamarca	7	17	6	8	6	10	24	7	29	18	36	8
Espanha	716	587	631	717	596	350	486	357	585	489	722	504
Finlândia	-	2	-	3	-	-	10	16	12	15	14	16
França	192	123	169	222	160	89	106	95	128	181	158	243
Grécia	-	-	-	-	-	1	-	3	-	3	-	5
Holanda	1.170	690	1.031	896	973	803	802	821	967	673	1.191	802
Hungria	-	6	-	3	-	-	-	2	-	2	-	3
Inglaterra	-	152	-	96	-	45	-	59	-	74	-	95
Irlanda	11	3	9	-	9	-	24	6	29	5	36	2
Itália	1.869	958	1.647	1.869	1.555	1.147	963	971	1.162	1.007	1.430	1.546
Noruega	146	176	129	120	122	61	284	216	343	335	422	284
Polónia	-	6	-	33	-	2	-	6	-	11	-	9
Portugal	1.274	557	1.123	1.389	1.060	632	920	452	1.109	567	1.366	997
República Tcheca	-	8	-	3	-	3	-	-	-	2	-	1
Rússia	4	2	3	2	3	3	-	1	-	-	-	3
Suécia	11	103	9	294	9	55	270	45	326	141	401	302
Suíça	39	49	34	84	32	19	111	59	134	53	164	219
Outros países da Europa	159	15	140	33	132	5	106	9	128	18	158	30
<b>Oceania</b>	-	<b>1</b>	-	<b>1</b>	-	-	-	<b>1</b>	-	<b>2</b>	-	-
Austrália	-	-	-	1	-	-	-	1	-	-	-	-
Nova Zelândia	-	1	-	-	-	-	-	-	-	2	-	-
Outros países da Oceania	-	-	-	-	-	-	-	-	-	-	-	-
<b>Países não especificados</b>	-	-	-	-	-	-	-	-	-	-	-	-

## 2.10- Chegadas de turistas pelo Rio Grande do Norte

## 2.10.4 - Chegadas de turistas pelo Rio Grande do Norte, segundo Continentes e países de residência permanente - Via marítima - 2008-2009

Continentes e países de residência permanente	Chegadas de turistas por via marítima													
	Total		Janeiro		Fevereiro		Março		Abril		Maio		Junho	
	2008	2009	2008	2009	2008	2009	2008	2009	2008	2009	2008	2009	2008	2009
<b>Total</b>	<b>324</b>	<b>764</b>	<b>42</b>	<b>10</b>	<b>34</b>	<b>-</b>	<b>28</b>	<b>44</b>	<b>21</b>	<b>80</b>	<b>5</b>	<b>250</b>	<b>11</b>	<b>75</b>
<b>África</b>	<b>11</b>	<b>65</b>	<b>2</b>	<b>-</b>	<b>1</b>	<b>-</b>	<b>1</b>	<b>-</b>	<b>-</b>	<b>5</b>	<b>-</b>	<b>45</b>	<b>-</b>	<b>-</b>
África do Sul	9	65	2	-	1	-	1	-	-	5	-	45	-	-
Angola	-	-	-	-	-	-	-	-	-	-	-	-	-	-
Cabo Verde	-	-	-	-	-	-	-	-	-	-	-	-	-	-
Nigéria	-	-	-	-	-	-	-	-	-	-	-	-	-	-
Outros países da África	2	-	-	-	-	-	-	-	-	-	-	-	-	-
<b>América Central e Caribe</b>	<b>3</b>	<b>-</b>	<b>-</b>	<b>-</b>	<b>2</b>	<b>-</b>	<b>1</b>	<b>-</b>	<b>-</b>	<b>-</b>	<b>-</b>	<b>-</b>	<b>-</b>	<b>-</b>
Costa Rica	-	-	-	-	-	-	-	-	-	-	-	-	-	-
Cuba	-	-	-	-	-	-	-	-	-	-	-	-	-	-
Guatemala	-	-	-	-	-	-	-	-	-	-	-	-	-	-
Panamá	1	-	-	-	-	-	1	-	-	-	-	-	-	-
Outros países da América Central e Caribe	2	-	-	-	2	-	-	-	-	-	-	-	-	-
<b>América do Norte</b>	<b>30</b>	<b>120</b>	<b>9</b>	<b>-</b>	<b>5</b>	<b>-</b>	<b>6</b>	<b>5</b>	<b>-</b>	<b>-</b>	<b>-</b>	<b>115</b>	<b>-</b>	<b>-</b>
Canadá	9	85	2	-	-	-	4	5	-	-	-	80	-	-
Estados Unidos	15	30	3	-	3	-	2	-	-	-	-	30	-	-
México	6	5	4	-	2	-	-	-	-	-	-	5	-	-
<b>América do Sul</b>	<b>14</b>	<b>5</b>	<b>1</b>	<b>-</b>	<b>1</b>	<b>-</b>	<b>-</b>	<b>-</b>	<b>-</b>	<b>-</b>	<b>-</b>	<b>-</b>	<b>1</b>	<b>-</b>
Argentina	3	-	1	-	-	-	-	-	-	-	-	-	-	-
Bolívia	-	-	-	-	-	-	-	-	-	-	-	-	-	-
Chile	3	-	-	-	1	-	-	-	-	-	-	-	1	-
Colômbia	2	5	-	-	-	-	-	-	-	-	-	-	-	-
Equador	-	-	-	-	-	-	-	-	-	-	-	-	-	-
Guiana Francesa	-	-	-	-	-	-	-	-	-	-	-	-	-	-
Paraguai	-	-	-	-	-	-	-	-	-	-	-	-	-	-
Peru	5	-	-	-	-	-	-	-	-	-	-	-	-	-
República da Guiana	-	-	-	-	-	-	-	-	-	-	-	-	-	-
Suriname	-	-	-	-	-	-	-	-	-	-	-	-	-	-
Uruguai	1	-	-	-	-	-	-	-	-	-	-	-	-	-
Venezuela	-	-	-	-	-	-	-	-	-	-	-	-	-	-
<b>Ásia</b>	<b>24</b>	<b>60</b>	<b>3</b>	<b>-</b>	<b>2</b>	<b>-</b>	<b>3</b>	<b>20</b>	<b>1</b>	<b>35</b>	<b>-</b>	<b>-</b>	<b>-</b>	<b>-</b>
China	5	-	1	-	-	-	-	-	1	-	-	-	-	-
Índia	-	25	-	-	-	-	-	20	-	-	-	-	-	-
Israel	2	-	-	-	-	-	-	-	-	-	-	-	-	-
Japão	1	-	-	-	-	-	-	-	-	-	-	-	-	-
República da Coreia	-	-	-	-	-	-	-	-	-	-	-	-	-	-
Outros países da Ásia	16	35	2	-	2	-	3	-	35	-	-	-	-	-
<b>Europa</b>	<b>242</b>	<b>484</b>	<b>27</b>	<b>10</b>	<b>23</b>	<b>-</b>	<b>17</b>	<b>19</b>	<b>20</b>	<b>40</b>	<b>5</b>	<b>60</b>	<b>10</b>	<b>75</b>
Alemanha	71	85	6	-	8	-	4	-	4	5	1	45	3	15
Áustria	19	10	2	10	2	-	-	-	2	-	-	-	-	-
Bélgica	3	-	-	-	-	-	-	-	-	-	-	-	-	-
Dinamarca	5	5	1	-	-	-	-	-	-	5	-	-	-	-
Espanha	13	30	3	-	1	-	-	-	1	20	-	10	-	-
Finlândia	4	-	2	-	1	-	1	-	-	-	-	-	-	-
França	16	85	1	-	1	-	-	5	-	-	3	5	-	-
Grécia	17	-	4	-	2	-	3	-	-	-	-	-	-	-
Holanda	5	-	-	-	-	-	-	-	3	-	-	-	-	-
Hungria	-	-	-	-	-	-	-	-	-	-	-	-	-	-
Inglaterra	12	5	-	-	-	-	2	-	-	5	-	-	-	-
Irlanda	-	-	-	-	-	-	-	-	-	-	-	-	-	-
Itália	4	114	-	-	-	-	-	14	-	-	-	-	-	60
Noruega	6	-	1	-	-	-	-	-	3	-	-	-	-	-
Polónia	4	-	-	-	-	-	-	-	2	-	-	-	2	-
Portugal	11	-	3	-	2	-	2	-	-	-	-	-	-	-
República Tcheca	-	-	-	-	-	-	-	-	-	-	-	-	-	-
Rússia	-	-	-	-	-	-	-	-	-	-	-	-	-	-
Suécia	4	-	-	-	-	-	-	-	2	-	-	-	-	-
Suíça	2	15	-	-	-	-	-	-	-	-	-	-	-	-
Outros países da Europa	46	135	4	-	6	-	5	-	3	5	1	-	5	-
<b>Oceania</b>	<b>-</b>	<b>30</b>	<b>-</b>	<b>-</b>	<b>-</b>	<b>-</b>	<b>-</b>	<b>-</b>	<b>-</b>	<b>-</b>	<b>-</b>	<b>30</b>	<b>-</b>	<b>-</b>
Austrália	-	20	-	-	-	-	-	-	-	-	-	20	-	-
Nova Zelândia	-	10	-	-	-	-	-	-	-	-	-	10	-	-
Outros países da Oceania	-	-	-	-	-	-	-	-	-	-	-	-	-	-
<b>Países não especificados</b>	<b>-</b>	<b>-</b>	<b>-</b>	<b>-</b>	<b>-</b>	<b>-</b>	<b>-</b>	<b>-</b>	<b>-</b>	<b>-</b>	<b>-</b>	<b>-</b>	<b>-</b>	<b>-</b>

## 2.10 - Chegadas de turistas pelo Rio Grande do Norte

## 2.10.4 - Chegadas de turistas pelo Rio Grande do Norte, segundo Continentes e países de residência permanente - Via marítima - 2008-2009

(Conclusão)

Continentes e países de residência permanente	Chegadas de turistas por via marítima											
	Julho		Agosto		Setembro		Outubro		Novembro		Dezembro	
	2008	2009	2008	2009	2008	2009	2008	2009	2008	2009	2008	2009
<b>Total</b>	7	25	10	20	7	-	9	25	103	105	47	130
<b>África</b>	-	-	-	-	-	-	-	-	3	10	4	5
África do Sul	-	-	-	-	-	-	-	-	3	10	2	5
Angola	-	-	-	-	-	-	-	-	-	-	-	-
Cabo Verde	-	-	-	-	-	-	-	-	-	-	-	-
Nigéria	-	-	-	-	-	-	-	-	-	-	-	-
Outros países da África	-	-	-	-	-	-	-	-	-	-	2	-
<b>América Central e Caribe</b>	-	-	-	-	-	-	-	-	-	-	-	-
Costa Rica	-	-	-	-	-	-	-	-	-	-	-	-
Cuba	-	-	-	-	-	-	-	-	-	-	-	-
Guatemala	-	-	-	-	-	-	-	-	-	-	-	-
Panamá	-	-	-	-	-	-	-	-	-	-	-	-
Outros países da América Central e Caribe	-	-	-	-	-	-	-	-	-	-	-	-
<b>América do Norte</b>	-	-	1	-	-	-	-	-	6	-	3	-
Canadá	-	-	-	-	-	-	-	-	2	-	1	-
Estados Unidos	-	-	1	-	-	-	-	-	4	-	2	-
México	-	-	-	-	-	-	-	-	-	-	-	-
<b>América do Sul</b>	-	-	9	-	-	-	-	5	-	-	2	-
Argentina	-	-	2	-	-	-	-	-	-	-	-	-
Bolívia	-	-	-	-	-	-	-	-	-	-	-	-
Chile	-	-	-	-	-	-	-	-	-	-	1	-
Colômbia	-	-	2	-	-	-	-	5	-	-	-	-
Equador	-	-	-	-	-	-	-	-	-	-	-	-
Guiana Francesa	-	-	-	-	-	-	-	-	-	-	-	-
Paraguai	-	-	-	-	-	-	-	-	-	-	-	-
Peru	-	-	5	-	-	-	-	-	-	-	-	-
República da Guiana	-	-	-	-	-	-	-	-	-	-	-	-
Suriname	-	-	-	-	-	-	-	-	-	-	-	-
Uruguai	-	-	-	-	-	-	-	-	-	-	1	-
Venezuela	-	-	-	-	-	-	-	-	-	-	-	-
<b>Ásia</b>	2	-	-	5	-	-	-	-	9	-	4	-
China	-	-	-	-	-	-	-	-	2	-	1	-
Índia	-	-	-	5	-	-	-	-	-	-	-	-
Iraque	2	-	-	-	-	-	-	-	-	-	-	-
Japão	-	-	-	-	-	-	-	-	1	-	-	-
República da Coreia	-	-	-	-	-	-	-	-	-	-	-	-
Outros países da Ásia	-	-	-	-	-	-	-	-	6	-	3	-
<b>Europa</b>	5	25	-	15	7	-	9	20	85	95	34	125
Alemanha	1	10	-	5	2	-	2	-	21	-	19	5
Áustria	3	-	-	-	-	-	-	-	6	-	4	-
Bélgica	-	-	-	-	-	-	-	-	2	-	1	-
Dinamarca	-	-	-	-	-	-	-	-	3	-	1	-
Espanha	-	-	-	-	-	-	-	-	7	-	1	-
Finlândia	-	-	-	-	-	-	-	-	-	-	-	-
França	-	-	-	-	-	-	-	10	9	65	2	-
Grécia	-	-	-	-	-	-	-	-	8	-	-	-
Holanda	-	-	-	-	-	-	1	-	1	-	-	-
Hungria	-	-	-	-	-	-	-	-	-	-	-	-
Inglaterra	-	-	-	-	-	-	2	-	8	-	-	-
Irlanda	-	-	-	-	-	-	-	-	-	-	-	-
Itália	1	15	-	10	3	-	-	-	-	-	-	15
Noruega	-	-	-	-	-	-	-	-	2	-	-	-
Polónia	-	-	-	-	-	-	-	-	-	-	-	-
Portugal	-	-	-	-	2	-	-	-	-	-	2	-
República Tcheca	-	-	-	-	-	-	-	-	-	-	-	-
Rússia	-	-	-	-	-	-	-	-	-	-	-	-
Suécia	-	-	-	-	-	-	-	-	2	-	-	-
Suíça	-	-	-	-	-	-	-	-	2	15	-	-
Outros países da Europa	-	-	-	-	-	-	4	10	14	15	4	105
<b>Oceania</b>	-	-	-	-	-	-	-	-	-	-	-	-
Austrália	-	-	-	-	-	-	-	-	-	-	-	-
Nova Zelândia	-	-	-	-	-	-	-	-	-	-	-	-
Outros países da Oceania	-	-	-	-	-	-	-	-	-	-	-	-
<b>Países não especificados</b>	-	-	-	-	-	-	-	-	-	-	-	-

## 2.11 - Chegadas de turistas pelo Rio Grande do Sul

2.11.1- Chegadas de turistas pelo Rio Grande do Sul, por vias de acesso, segundo Continentes e países de residência permanente - 2008-2009

Continentes e países de residência permanente	Chegadas de turistas									
	Total		Vias de acesso							
			Aérea		Marítima		Terrestre		Fluvial	
	2008	2009	2008	2009	2008	2009	2008	2009	2008	2009
<b>Total</b>	<b>622.675</b>	<b>613.274</b>	<b>69.609</b>	<b>82.740</b>	<b>1.157</b>	<b>4.147</b>	<b>536.376</b>	<b>516.923</b>	<b>15.533</b>	<b>9.464</b>
<b>África</b>	<b>192</b>	<b>597</b>	<b>135</b>	<b>114</b>	<b>52</b>	<b>-</b>	<b>5</b>	<b>482</b>	<b>-</b>	<b>1</b>
África do Sul	89	280	81	68	8	-	-	212	-	-
Angola	26	12	13	8	13	-	-	4	-	-
Cabo Verde	3	-	-	-	3	-	-	-	-	-
Nigéria	1	1	-	1	1	-	-	-	-	-
Outros países da África	73	304	41	37	27	-	5	266	-	1
<b>América Central e Caribe</b>	<b>283</b>	<b>834</b>	<b>169</b>	<b>230</b>	<b>34</b>	<b>-</b>	<b>77</b>	<b>604</b>	<b>3</b>	<b>-</b>
Costa Rica	70	479	34	110	2	-	34	369	-	-
Cuba	14	54	12	11	-	-	2	43	-	-
Guatemala	42	75	31	25	-	-	11	50	-	-
Panamá	60	60	20	13	12	-	28	47	-	-
Outros países da América Central e Caribe	97	166	72	71	20	-	2	95	3	-
<b>América do Norte</b>	<b>5.760</b>	<b>8.343</b>	<b>2.539</b>	<b>5.719</b>	<b>36</b>	<b>-</b>	<b>3.121</b>	<b>2.618</b>	<b>64</b>	<b>6</b>
Canadá	661	1.156	252	679	-	-	404	476	5	1
Estados Unidos	4.431	6.421	1.927	4.610	36	-	2.409	1.806	59	5
México	668	766	360	430	-	-	308	336	-	-
<b>América do Sul</b>	<b>599.568</b>	<b>574.111</b>	<b>60.607</b>	<b>65.669</b>	<b>299</b>	<b>1.618</b>	<b>523.480</b>	<b>497.400</b>	<b>15.182</b>	<b>9.424</b>
Argentina	409.014	416.809	37.931	46.316	156	1.618	356.936	361.021	13.991	7.854
Bolívia	1.493	313	59	71	-	-	1.422	242	12	-
Chile	34.431	18.614	2.234	2.533	21	-	32.168	16.076	8	5
Colômbia	957	1.261	267	411	1	-	638	846	51	4
Equador	384	979	33	494	-	-	351	485	-	-
Guiana Francesa	2	-	2	-	-	-	-	-	-	-
Paraguai	4.799	1.717	142	186	-	-	3.580	946	1.077	585
Peru	1.316	2.792	349	1.712	21	-	943	1.080	3	-
República da Guiana	-	-	-	-	-	-	-	-	-	-
Suriname	1	5	1	1	-	-	-	4	-	-
Uruguai	146.710	131.110	19.455	13.618	100	-	127.115	116.516	40	976
Venezuela	461	511	134	327	-	-	327	184	-	-
<b>Ásia</b>	<b>1.568</b>	<b>3.060</b>	<b>613</b>	<b>550</b>	<b>125</b>	<b>1.897</b>	<b>812</b>	<b>609</b>	<b>18</b>	<b>4</b>
China	193	110	110	75	13	-	70	35	-	-
Índia	93	153	56	18	1	118	36	17	-	-
Israel	443	218	223	54	7	-	213	164	-	-
Japão	199	392	93	288	-	-	99	104	7	-
República da Coreia	222	169	34	31	12	-	165	134	11	4
Outros países da Ásia	418	2.018	97	84	92	1.779	229	155	-	-
<b>Europa</b>	<b>14.103</b>	<b>24.232</b>	<b>5.053</b>	<b>9.661</b>	<b>611</b>	<b>632</b>	<b>8.173</b>	<b>13.910</b>	<b>266</b>	<b>29</b>
Alemanha	2.247	4.776	871	1.760	182	-	1.152	3.001	42	15
Áustria	273	330	100	112	-	-	161	218	12	-
Bélgica	219	420	65	218	17	-	134	202	3	-
Dinamarca	553	440	61	158	31	81	461	201	-	-
Espanha	2.342	3.490	906	1.681	24	-	1.387	1.809	25	-
Finlândia	138	282	39	56	-	-	89	226	10	-
França	1.399	2.882	467	1.338	17	-	838	1.531	77	13
Grécia	90	206	27	20	46	156	17	30	-	-
Holanda	616	913	168	276	19	-	427	637	2	-
Hungria	47	45	4	19	-	-	43	26	-	-
Inglaterra	1.846	2.628	362	807	26	-	1.458	1.821	-	-
Irlanda	420	539	41	111	-	-	379	428	-	-
Itália	1.866	3.755	1.137	2.194	14	-	666	1.561	49	-
Noruega	229	286	64	98	8	-	156	188	1	-
Polónia	175	145	42	16	25	-	105	129	3	-
Portugal	360	589	178	210	-	-	173	379	9	-
República Tcheca	23	51	11	7	-	-	12	44	-	-
Rússia	33	51	33	16	-	-	-	35	-	-
Suécia	407	954	160	243	6	-	229	711	12	-
Suiça	475	859	195	286	7	79	252	493	21	1
Outros países da Europa	345	591	122	35	189	316	34	240	-	-
<b>Oceania</b>	<b>1.201</b>	<b>2.097</b>	<b>493</b>	<b>797</b>	<b>-</b>	<b>-</b>	<b>708</b>	<b>1.300</b>	<b>-</b>	<b>-</b>
Austrália	425	1.643	326	661	-	-	99	982	-	-
Nova Zelândia	554	449	166	135	-	-	388	314	-	-
Outros países da Oceania	222	5	1	1	-	-	221	4	-	-
<b>Países não especificados</b>	<b>-</b>	<b>-</b>	<b>-</b>	<b>-</b>	<b>-</b>	<b>-</b>	<b>-</b>	<b>-</b>	<b>-</b>	<b>-</b>

Fonte: Departamento de Polícia Federal e Ministério do Turismo.

## 2.11 - Chegadas de turistas pelo Rio Grande do Sul

## 2.11.2 - Chegadas de turistas pelo Rio Grande do Sul, segundo Continentes e países de residência permanente - 2008-2009

Continentes e países de residência permanente	Chegadas de turistas													
	Total		Janeiro		Fevereiro		Março		Abril		Maio		Junho	
	2008	2009	2008	2009	2008	2009	2008	2009	2008	2009	2008	2009	2008	2009
<b>Total</b>	<b>622.675</b>	<b>613.274</b>	<b>200.370</b>	<b>237.050</b>	<b>121.799</b>	<b>112.734</b>	<b>86.272</b>	<b>49.482</b>	<b>22.389</b>	<b>50.553</b>	<b>15.771</b>	<b>15.124</b>	<b>14.983</b>	<b>11.341</b>
<b>África</b>	<b>192</b>	<b>597</b>	<b>22</b>	<b>101</b>	<b>30</b>	<b>72</b>	<b>43</b>	<b>74</b>	<b>2</b>	<b>40</b>	<b>18</b>	<b>23</b>	<b>2</b>	<b>17</b>
África do Sul	89	280	12	25	25	-	22	2	-	17	6	6	-	-
Angola	26	12	9	4	2	4	-	-	-	2	6	1	1	-
Cabo Verde	3	-	-	-	-	-	-	-	-	-	-	-	-	-
Nigéria	1	1	-	-	-	-	-	-	-	-	-	-	-	-
Outros países da África	73	304	1	72	3	68	21	72	2	21	6	16	1	17
<b>América Central e Caribe</b>	<b>283</b>	<b>834</b>	<b>32</b>	<b>247</b>	<b>55</b>	<b>84</b>	<b>29</b>	<b>54</b>	<b>34</b>	<b>129</b>	<b>23</b>	<b>44</b>	<b>18</b>	<b>10</b>
Costa Rica	70	479	5	172	17	20	2	25	25	104	5	18	5	4
Cuba	14	54	-	4	-	15	-	9	2	5	3	10	-	-
Guatemala	42	75	2	19	17	5	2	14	2	5	2	2	-	5
Panamá	60	60	16	17	6	4	6	3	3	1	5	2	-	1
Outros países da América Central e Caribe	97	166	9	35	15	40	19	3	2	14	8	12	13	-
<b>América do Norte</b>	<b>5.760</b>	<b>8.343</b>	<b>992</b>	<b>841</b>	<b>840</b>	<b>779</b>	<b>923</b>	<b>1.063</b>	<b>367</b>	<b>673</b>	<b>306</b>	<b>467</b>	<b>302</b>	<b>443</b>
Canadá	661	1.156	135	199	55	69	115	206	38	50	44	40	13	62
Estados Unidos	4.431	6.421	724	593	725	694	722	793	299	562	239	398	239	343
México	668	766	133	49	60	16	86	64	30	61	23	29	50	38
<b>América do Sul</b>	<b>599.568</b>	<b>574.111</b>	<b>195.845</b>	<b>232.240</b>	<b>118.935</b>	<b>108.513</b>	<b>82.444</b>	<b>44.175</b>	<b>21.020</b>	<b>47.367</b>	<b>14.735</b>	<b>12.839</b>	<b>13.992</b>	<b>9.732</b>
Argentina	409.014	416.809	151.451	211.708	93.877	87.533	50.850	30.619	14.280	12.278	8.002	6.031	5.777	4.073
Bolívia	1.493	313	481	29	81	26	304	38	35	19	37	17	45	26
Chile	34.431	18.614	15.325	3.495	566	6.028	6.001	2.197	550	467	792	459	457	368
Colômbia	957	1.261	221	240	101	86	139	106	42	71	38	101	38	58
Equador	384	979	92	16	27	29	66	23	24	60	13	70	25	282
Guiana Francesa	2	-	-	-	-	-	-	-	2	-	-	-	-	-
Paraguai	4.799	1.717	1.443	382	896	159	556	145	81	103	127	121	128	79
Peru	1.316	2.792	378	155	60	211	210	219	35	285	62	273	62	104
República da Guiana	-	-	-	-	-	-	-	-	-	-	-	-	-	-
Suriname	1	5	-	-	-	-	-	-	-	-	-	-	-	-
Uruguai	146.710	131.110	26.305	16.196	23.296	14.418	24.247	10.782	5.954	34.043	5.656	5.737	7.458	4.722
Venezuela	461	511	149	19	31	23	71	46	17	41	8	30	2	20
<b>Ásia</b>	<b>1.568</b>	<b>3.060</b>	<b>332</b>	<b>206</b>	<b>132</b>	<b>295</b>	<b>205</b>	<b>213</b>	<b>93</b>	<b>247</b>	<b>77</b>	<b>300</b>	<b>55</b>	<b>55</b>
China	193	110	36	5	16	6	12	22	48	-	9	11	6	14
Índia	93	153	24	-	16	1	15	5	2	10	1	2	2	3
Israel	443	218	82	6	36	42	63	67	14	29	19	8	13	4
Japão	199	392	39	40	23	55	22	48	18	17	10	14	7	25
República da Coreia	222	169	83	33	7	34	30	-	2	23	9	18	9	5
Outros países da Ásia	418	2.018	68	122	34	157	63	71	9	168	29	247	18	4
<b>Europa</b>	<b>14.103</b>	<b>24.232</b>	<b>2.901</b>	<b>3.131</b>	<b>1.710</b>	<b>2.764</b>	<b>2.388</b>	<b>3.440</b>	<b>798</b>	<b>1.909</b>	<b>573</b>	<b>1.377</b>	<b>572</b>	<b>1.020</b>
Alemanha	2.247	4.776	439	569	300	611	403	613	132	363	85	181	105	206
Áustria	273	330	54	37	29	51	46	42	10	38	10	5	16	9
Bélgica	219	420	42	47	28	44	29	36	14	17	10	18	14	9
Dinamarca	553	440	193	93	30	23	85	119	16	36	21	13	6	6
Espanha	2.342	3.490	548	350	233	377	407	434	130	323	72	173	80	155
Finlândia	138	282	19	45	17	22	31	36	2	20	7	20	2	17
França	1.399	2.882	219	348	186	381	239	273	66	156	63	178	87	191
Grécia	90	206	15	3	4	52	14	56	-	2	13	1	6	2
Holanda	616	913	119	192	80	95	89	125	41	40	23	73	24	43
Hungria	47	45	18	13	1	14	8	-	2	2	1	1	-	-
Inglaterra	1.846	2.628	399	337	264	312	311	540	71	214	81	120	63	122
Irlanda	420	539	78	49	42	62	81	106	15	23	21	17	4	25
Itália	1.866	3.755	380	431	256	342	299	548	143	394	65	217	76	129
Noruega	229	286	47	110	15	42	45	36	32	15	18	-	5	4
Polónia	175	145	33	24	24	14	20	19	6	5	10	20	7	14
Portugal	360	589	72	100	35	43	56	54	35	26	8	28	16	15
República Tcheca	23	51	2	4	1	-	2	11	-	4	-	9	-	-
Rússia	33	51	5	2	-	11	7	7	2	10	2	-	1	1
Suécia	407	954	84	252	53	126	99	198	35	66	8	19	11	42
Suíça	475	859	93	80	74	98	85	153	23	48	19	31	21	26
Outros países da Europa	345	591	42	45	38	44	32	34	23	107	36	253	28	4
<b>Oceania</b>	<b>1.201</b>	<b>2.097</b>	<b>246</b>	<b>284</b>	<b>97</b>	<b>227</b>	<b>240</b>	<b>463</b>	<b>75</b>	<b>188</b>	<b>39</b>	<b>74</b>	<b>42</b>	<b>64</b>
Austrália	425	1.643	99	222	35	188	82	431	19	111	7	44	5	32
Nova Zelândia	554	449	109	58	38	39	110	32	36	77	25	29	29	32
Outros países da Oceania	222	5	38	4	24	-	48	-	20	-	7	1	8	-
<b>Países não especificados</b>	<b>-</b>	<b>-</b>	<b>-</b>	<b>-</b>	<b>-</b>	<b>-</b>	<b>-</b>	<b>-</b>	<b>-</b>	<b>-</b>	<b>-</b>	<b>-</b>	<b>-</b>	<b>-</b>

**2.11 - Chegadas de turistas pelo Rio Grande do Sul**

2.11.2 - Chegadas de turistas pelo Rio Grande do Sul, segundo Continentes e países de residência permanente - 2008-2009

Conclusão)

Continentes e países de residência permanente	Chegadas de turistas											
	Julho		Agosto		Setembro		Outubro		Novembro		Dezembro	
	2008	2009	2008	2009	2008	2009	2008	2009	2008	2009	2008	2009
<b>Total</b>	<b>22.751</b>	<b>14.541</b>	<b>18.020</b>	<b>12.454</b>	<b>20.284</b>	<b>22.476</b>	<b>20.741</b>	<b>19.735</b>	<b>24.597</b>	<b>22.219</b>	<b>54.698</b>	<b>45.565</b>
<b>África</b>	<b>9</b>	<b>16</b>	<b>4</b>	<b>4</b>	<b>16</b>	<b>15</b>	<b>6</b>	<b>174</b>	<b>20</b>	<b>23</b>	<b>20</b>	<b>38</b>
África do Sul	6	4	2	4	3	14	3	163	5	10	5	35
Angola	-	-	2	-	3	-	-	1	1	-	2	-
Cabo Verde	3	-	-	-	-	-	-	-	-	-	-	-
Nigéria	-	1	-	-	-	-	-	-	1	-	-	-
Outros países da África	-	11	-	-	10	1	3	10	13	13	13	3
<b>América Central e Caribe</b>	<b>24</b>	<b>13</b>	<b>9</b>	<b>24</b>	<b>19</b>	<b>99</b>	<b>7</b>	<b>43</b>	<b>15</b>	<b>21</b>	<b>18</b>	<b>66</b>
Costa Rica	-	5	-	4	5	75	2	31	3	7	1	14
Cuba	2	-	3	2	-	5	1	4	2	-	1	-
Guatemala	5	4	2	4	2	6	2	3	1	-	5	8
Panamá	-	-	2	9	6	11	2	1	7	4	7	7
Outros países da América Central e Caribe	17	4	2	5	6	2	-	4	2	10	4	37
<b>América do Norte</b>	<b>405</b>	<b>476</b>	<b>352</b>	<b>678</b>	<b>245</b>	<b>634</b>	<b>227</b>	<b>609</b>	<b>387</b>	<b>726</b>	<b>414</b>	<b>954</b>
Canadá	37	68	63	88	32	54	29	74	43	83	57	163
Estados Unidos	291	360	252	540	168	466	167	468	301	511	304	693
México	77	48	37	50	45	114	31	67	43	132	53	98
<b>América do Sul</b>	<b>21.384</b>	<b>12.540</b>	<b>16.725</b>	<b>10.248</b>	<b>19.017</b>	<b>19.978</b>	<b>19.459</b>	<b>16.678</b>	<b>23.132</b>	<b>18.597</b>	<b>52.880</b>	<b>41.204</b>
Argentina	11.026	5.601	7.765	4.226	9.142	5.894	10.648	7.704	13.113	9.226	33.083	31.916
Bolívia	85	52	66	20	65	20	66	38	82	13	146	15
Chile	2.036	504	1.050	347	885	1.640	1.315	657	1.603	1.048	3.851	1.404
Colômbia	44	60	55	50	58	70	49	88	52	76	120	255
Equador	17	102	16	51	24	72	20	68	23	64	37	142
Guiana Francesa	-	-	-	-	-	-	-	-	-	-	-	-
Paraguai	172	100	224	78	183	43	225	217	251	142	513	148
Peru	73	127	43	131	71	53	92	180	90	352	140	702
República da Guiana	-	-	-	-	-	-	-	-	-	-	-	-
Suriname	-	-	-	1	1	-	-	-	-	4	-	-
Uruguai	7.924	5.987	7.444	5.322	8.565	12.077	7.014	7.692	7.895	7.626	14.952	6.508
Venezuela	7	7	62	22	23	109	30	34	23	46	38	114
<b>Ásia</b>	<b>104</b>	<b>358</b>	<b>199</b>	<b>291</b>	<b>89</b>	<b>125</b>	<b>76</b>	<b>240</b>	<b>84</b>	<b>237</b>	<b>122</b>	<b>493</b>
China	21	2	17	7	5	9	5	2	6	13	12	19
Índia	5	41	7	4	7	2	4	2	5	3	5	80
Israel	14	3	124	8	19	8	19	5	13	23	27	15
Japão	19	25	11	27	18	20	8	54	10	40	14	27
República da Coreia	31	5	6	4	7	5	7	13	12	10	19	19
Outros países da Ásia	14	282	34	241	33	81	33	164	38	148	45	333
<b>Europa</b>	<b>764</b>	<b>1.030</b>	<b>705</b>	<b>1.158</b>	<b>797</b>	<b>1.457</b>	<b>895</b>	<b>1.838</b>	<b>874</b>	<b>2.480</b>	<b>1.126</b>	<b>2.628</b>
Alemanha	82	184	116	149	101	263	178	501	143	595	163	541
Áustria	21	6	10	6	13	15	21	23	23	47	20	51
Bélgica	17	9	8	71	13	45	12	52	12	45	20	27
Dinamarca	37	23	25	9	29	10	32	40	25	41	54	27
Espanha	132	198	135	202	148	260	124	272	120	368	213	378
Finlândia	8	22	11	5	10	9	16	28	8	39	7	19
França	79	133	59	153	85	190	120	206	95	285	101	388
Grécia	11	39	6	-	10	4	2	5	5	40	4	2
Holanda	29	32	30	43	32	33	45	71	54	85	50	81
Hungria	3	-	3	-	1	-	2	13	3	1	5	1
Inglaterra	113	132	61	125	103	117	95	146	125	162	160	301
Irlanda	30	59	42	67	25	7	22	27	27	52	33	45
Itália	71	119	117	227	110	323	98	280	103	394	148	351
Noruega	9	-	6	4	10	17	15	22	12	22	15	14
Polónia	8	1	3	18	15	1	24	18	11	9	14	2
Portugal	25	28	22	23	16	38	13	45	34	101	28	88
República Tcheca	3	-	-	2	1	-	5	3	8	9	1	9
Rússia	-	-	11	1	1	2	-	-	-	16	4	1
Suécia	10	14	8	14	26	54	21	12	21	75	31	82
Suíça	29	22	12	33	26	49	26	60	30	72	37	187
Outros países da Europa	47	9	20	6	22	20	24	14	15	22	18	33
<b>Oceania</b>	<b>61</b>	<b>108</b>	<b>26</b>	<b>51</b>	<b>101</b>	<b>168</b>	<b>71</b>	<b>153</b>	<b>85</b>	<b>135</b>	<b>118</b>	<b>182</b>
Austrália	32	92	9	36	21	141	24	107	38	96	54	143
Nova Zelândia	24	16	6	15	66	27	34	46	32	39	45	39
Outros países da Oceania	5	-	11	-	14	-	13	-	15	-	19	-
<b>Países não especificados</b>	<b>-</b>	<b>-</b>	<b>-</b>	<b>-</b>	<b>-</b>	<b>-</b>	<b>-</b>	<b>-</b>	<b>-</b>	<b>-</b>	<b>-</b>	<b>-</b>

## 2.11 - Chegadas de turistas pelo Rio Grande do Sul

## 2.11.3 - Chegadas de turistas pelo Rio Grande do Sul, segundo Continentes e países de residência permanente - Via aérea - 2008-2009

Continentes e países de residência permanente	Chegadas de turistas por via aérea													
	Total		Janeiro		Fevereiro		Março		Abril		Maio		Junho	
	2008	2009	2008	2009	2008	2009	2008	2009	2008	2009	2008	2009	2008	2009
<b>Total</b>	<b>69.609</b>	<b>82.740</b>	<b>10.576</b>	<b>9.938</b>	<b>11.058</b>	<b>9.698</b>	<b>9.320</b>	<b>9.930</b>	<b>4.464</b>	<b>6.255</b>	<b>3.354</b>	<b>5.237</b>	<b>3.183</b>	<b>3.952</b>
<b>África</b>	<b>135</b>	<b>114</b>	<b>15</b>	<b>14</b>	<b>23</b>	<b>11</b>	<b>37</b>	<b>4</b>	<b>2</b>	<b>14</b>	<b>3</b>	<b>10</b>	<b>1</b>	<b>4</b>
África do Sul	81	68	10	8	23	-	22	2	-	8	2	6	-	-
Angola	13	8	5	-	-	4	-	-	-	2	1	1	-	-
Cabo Verde	-	-	-	-	-	-	-	-	-	-	-	-	-	-
Nigéria	-	1	-	-	-	-	-	-	-	-	-	-	-	-
Outros países da África	41	37	-	6	-	7	15	2	2	4	-	3	1	4
<b>América Central e Caribe</b>	<b>169</b>	<b>230</b>	<b>16</b>	<b>17</b>	<b>40</b>	<b>24</b>	<b>15</b>	<b>27</b>	<b>6</b>	<b>34</b>	<b>8</b>	<b>13</b>	<b>15</b>	<b>2</b>
Costa Rica	34	110	3	2	16	16	-	16	2	21	1	5	5	-
Cuba	12	11	-	-	-	2	-	-	2	1	1	1	-	-
Guatemala	31	25	-	2	16	1	-	5	-	1	2	2	-	1
Panamá	20	13	8	-	-	-	-	3	-	1	1	2	-	1
Outros países da América Central e Caribe	72	71	5	13	8	5	15	3	2	10	3	3	10	-
<b>América do Norte</b>	<b>2.539</b>	<b>5.719</b>	<b>342</b>	<b>522</b>	<b>388</b>	<b>559</b>	<b>284</b>	<b>661</b>	<b>220</b>	<b>419</b>	<b>149</b>	<b>358</b>	<b>136</b>	<b>342</b>
Canadá	252	679	25	147	23	38	34	114	26	19	19	31	10	31
Estados Unidos	1.927	4.610	245	357	334	514	228	518	167	348	109	302	90	282
México	360	430	72	18	31	7	22	29	27	52	21	25	36	29
<b>América do Sul</b>	<b>60.607</b>	<b>65.669</b>	<b>9.339</b>	<b>8.347</b>	<b>9.588</b>	<b>8.323</b>	<b>8.081</b>	<b>7.955</b>	<b>3.722</b>	<b>4.980</b>	<b>2.994</b>	<b>4.245</b>	<b>2.736</b>	<b>3.036</b>
Argentina	37.931	46.316	6.062	6.877	6.799	7.045	4.188	6.493	2.242	3.058	1.656	2.797	1.248	1.822
Bolívia	59	71	10	12	8	4	15	12	5	2	2	-	1	-
Chile	2.234	2.533	213	193	198	262	217	268	280	188	125	180	118	143
Colômbia	267	411	39	44	58	16	15	19	15	19	6	44	30	19
Equador	33	494	3	3	-	3	-	6	7	3	-	26	2	208
Guiana Francesa	2	-	-	-	-	-	-	-	2	-	-	-	-	-
Paraguai	142	186	14	44	-	27	41	29	9	14	10	4	2	4
Peru	349	1.712	17	63	23	50	34	119	27	215	15	208	29	30
República da Guiana	-	-	-	-	-	-	-	-	-	-	-	-	-	-
Suriname	1	1	-	-	-	-	-	-	-	-	-	-	-	-
Uruguai	19.455	13.618	2.956	1.105	2.479	902	3.556	994	1.126	1.471	1.177	973	1.304	803
Venezuela	134	327	25	6	23	14	15	15	9	10	3	13	2	7
<b>Ásia</b>	<b>613</b>	<b>550</b>	<b>103</b>	<b>45</b>	<b>72</b>	<b>55</b>	<b>37</b>	<b>83</b>	<b>69</b>	<b>30</b>	<b>12</b>	<b>29</b>	<b>16</b>	<b>38</b>
China	110	75	5	5	16	2	-	13	48	-	3	2	2	5
Índia	56	18	8	-	16	1	7	1	2	1	-	2	2	3
Israel	223	54	36	2	16	3	15	6	5	3	-	4	4	4
Japão	93	288	12	27	16	42	-	48	12	-	3	14	4	21
República da Coreia	34	31	25	3	-	3	-	-	2	6	1	1	2	5
Outros países da Ásia	97	84	17	8	8	4	15	15	-	20	5	6	2	-
<b>Europa</b>	<b>5.053</b>	<b>9.661</b>	<b>677</b>	<b>901</b>	<b>912</b>	<b>657</b>	<b>780</b>	<b>1.073</b>	<b>411</b>	<b>712</b>	<b>174</b>	<b>538</b>	<b>269</b>	<b>505</b>
Alemanha	871	1.760	124	136	140	157	176	184	46	140	28	59	58	101
Áustria	100	112	12	15	16	7	15	7	2	7	9	5	10	5
Bélgica	65	218	10	8	16	18	-	14	2	8	1	18	9	-
Dinamarca	61	158	14	6	16	6	-	46	5	14	2	-	-	6
Espanha	906	1.681	92	141	159	76	146	172	65	131	31	94	52	107
Finlândia	39	56	3	23	8	-	15	5	-	7	2	7	2	-
França	467	1.338	80	99	74	111	56	94	43	77	23	82	19	99
Grécia	27	20	3	3	-	-	7	4	-	2	1	1	4	2
Holanda	168	276	12	35	35	8	7	33	29	14	3	29	8	8
Hungria	4	19	-	-	-	1	-	-	-	2	-	1	-	-
Inglaterra	362	807	49	76	82	72	30	90	36	87	19	50	9	43
Irlanda	41	111	12	14	-	5	7	10	7	10	1	4	4	3
Itália	1.137	2.194	155	235	210	137	176	295	94	163	34	143	67	94
Noruega	64	98	10	18	-	20	15	14	24	6	1	-	-	-
Polónia	42	16	3	2	16	1	-	2	-	1	1	3	2	1
Portugal	178	210	22	21	23	4	22	15	27	4	2	24	10	2
República Tcheca	11	7	-	-	-	-	-	2	-	-	-	-	-	-
Rússia	33	16	5	2	-	2	7	3	2	1	2	-	1	1
Suécia	160	243	30	34	31	17	49	58	7	14	1	6	5	20
Suiça	195	286	27	27	51	15	30	22	15	22	5	9	5	9
Outros países da Europa	122	35	14	6	35	-	22	3	7	2	8	3	4	4
<b>Oceania</b>	<b>493</b>	<b>797</b>	<b>84</b>	<b>92</b>	<b>35</b>	<b>69</b>	<b>86</b>	<b>127</b>	<b>34</b>	<b>66</b>	<b>14</b>	<b>44</b>	<b>10</b>	<b>25</b>
Austrália	326	661	50	78	35	61	64	112	19	50	5	31	5	19
Nova Zelândia	166	135	34	14	-	8	22	15	15	16	8	12	5	6
Outros países da Oceania	1	1	-	-	-	-	-	-	-	-	1	1	-	-
<b>Países não especificados</b>	<b>-</b>	<b>-</b>	<b>-</b>	<b>-</b>	<b>-</b>	<b>-</b>	<b>-</b>	<b>-</b>	<b>-</b>	<b>-</b>	<b>-</b>	<b>-</b>	<b>-</b>	<b>-</b>



## 2.11 - Chegadas de turistas pelo Rio Grande do Sul

2.11.3 - Chegadas de turistas pelo Rio Grande do Sul, segundo Continentes e países de residência permanente - Via aérea - 2008-2009

(Conclusão)

Continentes e países de residência permanente	Chegadas de turistas por via aérea											
	Julho		Agosto		Setembro		Outubro		Novembro		Dezembro	
	2008	2009	2008	2009	2008	2009	2008	2009	2008	2009	2008	2009
<b>Total</b>	<b>4.015</b>	<b>3.730</b>	<b>3.768</b>	<b>4.522</b>	<b>5.008</b>	<b>6.900</b>	<b>4.641</b>	<b>7.213</b>	<b>4.723</b>	<b>7.757</b>	<b>5.499</b>	<b>7.608</b>
<b>África</b>	<b>6</b>	<b>3</b>	<b>4</b>	<b>4</b>	<b>12</b>	<b>11</b>	<b>6</b>	<b>4</b>	<b>14</b>	<b>14</b>	<b>12</b>	<b>21</b>
África do Sul	6	-	2	4	3	10	3	2	5	10	5	18
Angola	-	-	2	-	3	-	-	1	-	-	2	-
Cabo Verde	-	-	-	-	-	-	-	-	-	-	-	-
Nigéria	-	1	-	-	-	-	-	-	-	-	-	-
Outros países da África	-	2	-	-	6	1	3	1	9	4	5	3
<b>América Central e Caribe</b>	<b>24</b>	<b>5</b>	<b>9</b>	<b>7</b>	<b>15</b>	<b>17</b>	<b>3</b>	<b>26</b>	<b>11</b>	<b>17</b>	<b>7</b>	<b>41</b>
Costa Rica	-	5	-	-	4	10	1	18	2	7	-	10
Cuba	2	-	3	2	-	1	1	4	2	-	1	-
Guatemala	5	-	2	-	1	2	1	3	-	-	4	8
Panamá	-	-	2	-	4	2	-	1	5	-	-	3
Outros países da América Central e Caribe	17	-	2	5	6	2	-	-	2	10	2	20
<b>América do Norte</b>	<b>190</b>	<b>325</b>	<b>225</b>	<b>466</b>	<b>136</b>	<b>463</b>	<b>137</b>	<b>470</b>	<b>182</b>	<b>508</b>	<b>150</b>	<b>626</b>
Canadá	17	51	40	64	11	44	9	38	19	44	19	58
Estados Unidos	141	265	159	365	98	357	113	382	139	402	104	518
México	32	9	26	37	27	62	15	50	24	62	27	50
<b>América do Sul</b>	<b>3.461</b>	<b>2.860</b>	<b>3.156</b>	<b>3.400</b>	<b>4.447</b>	<b>5.470</b>	<b>4.076</b>	<b>5.635</b>	<b>4.101</b>	<b>5.850</b>	<b>4.906</b>	<b>5.568</b>
Argentina	2.333	1.814	1.854	1.803	2.735	3.302	2.490	3.784	2.578	4.036	3.746	3.485
Bolívia	2	4	2	7	3	7	3	12	4	9	4	2
Chile	153	104	258	190	187	197	202	422	152	232	131	154
Colômbia	23	21	7	28	27	31	19	49	14	41	14	80
Equador	3	23	2	16	6	33	3	33	2	33	5	107
Guiana Francesa	-	-	-	-	-	-	-	-	-	-	-	-
Paraguai	3	10	2	6	13	13	15	7	11	12	22	16
Peru	26	48	20	48	33	36	53	136	38	134	34	625
República da Guiana	-	-	-	-	-	-	-	-	-	-	-	-
Suriname	-	-	-	1	1	-	-	-	-	-	-	-
Uruguai	911	829	1.004	1.288	1.429	1.751	1.273	1.162	1.295	1.329	945	1.011
Venezuela	7	7	7	13	13	100	18	30	7	24	5	88
<b>Ásia</b>	<b>56</b>	<b>31</b>	<b>138</b>	<b>33</b>	<b>37</b>	<b>33</b>	<b>28</b>	<b>60</b>	<b>18</b>	<b>71</b>	<b>27</b>	<b>42</b>
China	21	2	5	7	4	9	3	2	2	13	1	15
Índia	2	2	7	-	6	2	3	2	2	3	1	1
Israel	6	3	118	4	7	8	8	5	-	10	8	2
Japão	16	21	5	18	13	7	3	45	4	27	5	18
República da Coreia	-	1	-	-	1	5	-	4	1	1	2	2
Outros países da Ásia	11	2	3	4	6	2	11	2	9	17	10	4
<b>Europa</b>	<b>247</b>	<b>446</b>	<b>227</b>	<b>579</b>	<b>299</b>	<b>816</b>	<b>357</b>	<b>957</b>	<b>357</b>	<b>1.249</b>	<b>343</b>	<b>1.228</b>
Alemanha	34	62	25	57	36	136	87	243	67	263	50	222
Áustria	2	2	7	2	3	2	12	10	7	25	5	25
Bélgica	6	-	2	62	6	14	5	26	2	36	6	14
Dinamarca	2	14	2	-	10	6	4	40	1	6	5	14
Espanha	71	102	39	128	78	147	59	159	43	207	71	217
Finlândia	2	5	-	5	4	-	1	2	2	-	-	2
França	29	81	20	79	25	103	27	132	40	154	31	227
Grécia	5	-	-	-	-	4	1	1	4	1	2	2
Holanda	3	10	5	21	8	20	19	19	28	46	11	33
Hungria	-	-	3	-	-	-	-	13	1	1	-	1
Inglaterra	8	45	5	33	28	60	24	63	40	70	32	118
Irlanda	3	11	3	19	-	3	1	5	2	17	1	10
Itália	42	84	73	131	75	240	68	171	63	311	80	190
Noruega	3	-	-	-	1	17	7	9	2	-	1	14
Polónia	2	1	-	1	4	1	5	1	5	-	4	2
Portugal	11	6	16	19	8	21	5	23	21	40	11	31
República Tcheca	-	-	-	2	-	-	4	3	7	-	-	-
Rússia	-	-	11	1	1	2	-	-	-	3	4	1
Suécia	7	10	2	10	3	10	9	3	6	27	10	34
Suíça	6	13	9	7	6	27	13	29	14	37	14	69
Outros países da Europa	11	-	5	2	3	3	6	5	2	5	5	2
<b>Oceania</b>	<b>31</b>	<b>60</b>	<b>9</b>	<b>33</b>	<b>62</b>	<b>90</b>	<b>34</b>	<b>61</b>	<b>40</b>	<b>48</b>	<b>54</b>	<b>82</b>
Austrália	24	48	9	27	19	76	21	46	33	44	42	69
Nova Zelândia	7	12	-	6	43	14	13	15	7	4	12	13
Outros países da Oceania	-	-	-	-	-	-	-	-	-	-	-	-
<b>Países não especificados</b>	<b>-</b>	<b>-</b>	<b>-</b>	<b>-</b>	<b>-</b>	<b>-</b>	<b>-</b>	<b>-</b>	<b>-</b>	<b>-</b>	<b>-</b>	<b>-</b>

## 2.11 - Chegadas de turistas pelo Rio Grande do Sul

## 2.11.4 - Chegadas de turistas pelo Rio Grande do Sul, segundo Continentes e países de residência permanente - Via marítima - 2008-2009

Continentes e países de residência permanente	Chegadas de turistas por via marítima													
	Total		Janeiro		Fevereiro		Março		Abril		Maio		Junho	
	2008	2009	2008	2009	2008	2009	2008	2009	2008	2009	2008	2009	2008	2009
<b>Total</b>	<b>1.157</b>	<b>4.147</b>	<b>110</b>	<b>513</b>	<b>90</b>	<b>236</b>	<b>74</b>	<b>199</b>	<b>89</b>	<b>240</b>	<b>195</b>	<b>553</b>	<b>103</b>	<b>829</b>
<b>África</b>	<b>52</b>	-	<b>7</b>	-	<b>7</b>	-	<b>4</b>	-	-	-	<b>15</b>	-	<b>1</b>	-
África do Sul	8	-	2	-	2	-	-	-	-	-	4	-	-	-
Angola	13	-	4	-	2	-	-	-	-	-	5	-	1	-
Cabo Verde	3	-	-	-	-	-	-	-	-	-	-	-	-	-
Nigéria	1	-	-	-	-	-	-	-	-	-	-	-	-	-
Outros países da África	27	-	1	-	3	-	4	-	-	-	6	-	-	-
<b>América Central e Caribe</b>	<b>34</b>	-	<b>7</b>	-	<b>10</b>	-	<b>2</b>	-	-	-	<b>9</b>	-	-	-
Costa Rica	2	-	-	-	-	-	-	-	-	-	2	-	-	-
Cuba	-	-	-	-	-	-	-	-	-	-	-	-	-	-
Guatemala	-	-	-	-	-	-	-	-	-	-	-	-	-	-
Panamá	12	-	3	-	3	-	-	-	-	-	2	-	-	-
Outros países da América Central e Caribe	20	-	4	-	7	-	2	-	-	-	5	-	-	-
<b>América do Norte</b>	<b>36</b>	-	<b>9</b>	-	<b>7</b>	-	<b>4</b>	-	-	-	<b>2</b>	-	-	-
Canadá	-	-	-	-	-	-	-	-	-	-	-	-	-	-
Estados Unidos	36	-	9	-	7	-	4	-	-	-	2	-	-	-
México	-	-	-	-	-	-	-	-	-	-	-	-	-	-
<b>América do Sul</b>	<b>299</b>	<b>1.618</b>	<b>49</b>	<b>395</b>	<b>34</b>	<b>79</b>	<b>35</b>	-	<b>32</b>	<b>39</b>	<b>46</b>	<b>79</b>	<b>16</b>	<b>829</b>
Argentina	156	1.618	34	395	16	79	14	-	17	39	21	79	11	829
Bolívia	-	-	-	-	-	-	-	-	-	-	-	-	-	-
Chile	21	-	3	-	4	-	1	-	-	-	8	-	-	-
Colômbia	1	-	-	-	-	-	-	-	-	-	1	-	-	-
Equador	-	-	-	-	-	-	-	-	-	-	-	-	-	-
Guiana Francesa	-	-	-	-	-	-	-	-	-	-	-	-	-	-
Paraguai	-	-	-	-	-	-	-	-	-	-	-	-	-	-
Peru	21	-	2	-	5	-	-	-	-	-	7	-	-	-
República da Guiana	-	-	-	-	-	-	-	-	-	-	-	-	-	-
Suriname	-	-	-	-	-	-	-	-	-	-	-	-	-	-
Uruguai	100	-	10	-	9	-	20	-	15	-	9	-	5	-
Venezuela	-	-	-	-	-	-	-	-	-	-	-	-	-	-
<b>Ásia</b>	<b>125</b>	<b>1.897</b>	<b>3</b>	<b>79</b>	<b>5</b>	<b>118</b>	<b>3</b>	<b>39</b>	<b>6</b>	<b>122</b>	<b>26</b>	<b>237</b>	<b>13</b>	-
China	13	-	-	-	-	-	-	-	-	-	5	-	4	-
Índia	1	118	-	-	-	-	-	-	-	-	-	-	-	-
Israel	7	-	-	-	-	-	-	-	-	-	2	-	3	-
Japão	-	-	-	-	-	-	-	-	-	-	-	-	-	-
República da Coreia	12	-	-	-	-	-	-	-	-	-	6	-	4	-
Outros países da Ásia	92	1.779	3	79	5	118	3	39	6	122	13	237	2	-
<b>Europa</b>	<b>611</b>	<b>632</b>	<b>35</b>	<b>39</b>	<b>27</b>	<b>39</b>	<b>26</b>	<b>160</b>	<b>51</b>	<b>79</b>	<b>97</b>	<b>237</b>	<b>73</b>	-
Alemanha	182	-	12	-	14	-	14	-	28	-	22	-	15	-
Áustria	-	-	-	-	-	-	-	-	-	-	-	-	-	-
Bélgica	17	-	-	-	-	-	-	-	4	-	5	-	2	-
Dinamarca	31	81	-	39	-	-	-	42	-	-	6	-	-	-
Espanha	24	-	-	-	-	-	1	-	3	-	4	-	2	-
Finlândia	-	-	-	-	-	-	-	-	-	-	-	-	-	-
França	17	-	-	-	-	-	2	-	-	-	4	-	1	-
Grécia	46	156	6	-	3	39	5	39	-	-	12	-	2	-
Holanda	19	-	-	-	-	-	-	-	-	-	-	-	8	-
Hungria	-	-	-	-	-	-	-	-	-	-	-	-	-	-
Inglaterra	26	-	2	-	-	-	-	-	-	-	7	-	10	-
Irlanda	-	-	-	-	-	-	-	-	-	-	-	-	-	-
Itália	14	-	3	-	7	-	-	-	-	-	-	-	-	-
Noruega	8	-	-	-	-	-	-	-	-	-	6	-	2	-
Polónia	25	-	-	-	-	-	-	-	-	-	4	-	2	-
Portugal	-	-	-	-	-	-	-	-	-	-	-	-	-	-
República Tcheca	-	-	-	-	-	-	-	-	-	-	-	-	-	-
Rússia	-	-	-	-	-	-	-	-	-	-	-	-	-	-
Suécia	6	-	-	-	-	-	-	-	-	-	-	-	-	-
Suíça	7	79	-	-	-	-	-	79	-	-	-	-	5	-
Outros países da Europa	189	316	12	-	3	-	4	-	16	79	27	237	24	-
<b>Oceania</b>	-	-	-	-	-	-	-	-	-	-	-	-	-	-
Austrália	-	-	-	-	-	-	-	-	-	-	-	-	-	-
Nova Zelândia	-	-	-	-	-	-	-	-	-	-	-	-	-	-
Outros países da Oceania	-	-	-	-	-	-	-	-	-	-	-	-	-	-
<b>Países não especificados</b>	-	-	-	-	-	-	-	-	-	-	-	-	-	-

## 2.11 - Chegadas de turistas pelo Rio Grande do Sul

2.11.4 - Chegadas de turistas pelo Rio Grande do Sul, segundo Continentes e países de residência permanente - Via marítima - 2008-2009

(Conclusão)

Continentes e países de residência permanente	Chegadas de turistas por via marítima											
	Julho		Agosto		Setembro		Outubro		Novembro		Dezembro	
	2008	2009	2008	2009	2008	2009	2008	2009	2008	2009	2008	2009
<b>Total</b>	<b>90</b>	<b>354</b>	<b>67</b>	<b>276</b>	<b>88</b>	<b>79</b>	<b>81</b>	<b>237</b>	<b>77</b>	<b>236</b>	<b>93</b>	<b>395</b>
<b>África</b>	<b>3</b>	-	-	-	<b>4</b>	-	-	-	<b>6</b>	-	<b>5</b>	-
África do Sul	-	-	-	-	-	-	-	-	-	-	-	-
Angola	-	-	-	-	-	-	-	-	1	-	-	-
Cabo Verde	3	-	-	-	-	-	-	-	-	-	-	-
Nigéria	-	-	-	-	-	-	-	-	1	-	-	-
Outros países da África	-	-	-	-	4	-	-	-	4	-	5	-
<b>América Central e Caribe</b>	-	-	-	-	-	-	-	-	-	-	<b>6</b>	-
Costa Rica	-	-	-	-	-	-	-	-	-	-	-	-
Cuba	-	-	-	-	-	-	-	-	-	-	-	-
Guatemala	-	-	-	-	-	-	-	-	-	-	-	-
Panamá	-	-	-	-	-	-	-	-	-	-	-	4
Outros países da América Central e Caribe	-	-	-	-	-	-	-	-	-	-	2	-
<b>América do Norte</b>	-	-	-	-	<b>5</b>	-	<b>4</b>	-	<b>2</b>	-	<b>3</b>	-
Canadá	-	-	-	-	-	-	-	-	-	-	-	-
Estados Unidos	-	-	-	-	5	-	4	-	2	-	3	-
México	-	-	-	-	-	-	-	-	-	-	-	-
<b>América do Sul</b>	<b>12</b>	-	<b>4</b>	<b>39</b>	<b>3</b>	-	<b>2</b>	<b>79</b>	<b>26</b>	<b>79</b>	<b>40</b>	-
Argentina	9	-	4	39	3	-	2	79	9	79	16	-
Bolívia	-	-	-	-	-	-	-	-	-	-	-	-
Chile	-	-	-	-	-	-	-	-	2	-	3	-
Colômbia	-	-	-	-	-	-	-	-	-	-	-	-
Equador	-	-	-	-	-	-	-	-	-	-	-	-
Guiana Francesa	-	-	-	-	-	-	-	-	-	-	-	-
Paraguai	-	-	-	-	-	-	-	-	-	-	-	-
Peru	-	-	-	-	-	-	-	-	4	-	3	-
República da Guiana	-	-	-	-	-	-	-	-	-	-	-	-
Suriname	-	-	-	-	-	-	-	-	-	-	-	-
Uruguai	3	-	-	-	-	-	-	-	11	-	18	-
Venezuela	-	-	-	-	-	-	-	-	-	-	-	-
<b>Ásia</b>	<b>5</b>	<b>315</b>	<b>5</b>	<b>237</b>	<b>12</b>	<b>79</b>	<b>10</b>	<b>158</b>	<b>19</b>	<b>118</b>	<b>18</b>	<b>395</b>
China	-	-	-	-	-	-	-	-	1	-	3	-
Índia	-	39	-	-	-	-	-	-	1	-	-	79
Israel	2	-	-	-	-	-	-	-	-	-	-	-
Japão	-	-	-	-	-	-	-	-	-	-	-	-
República da Coreia	-	-	-	-	-	-	-	-	2	-	-	-
Outros países da Ásia	3	276	5	237	12	79	10	158	15	118	15	316
<b>Europa</b>	<b>70</b>	<b>39</b>	<b>58</b>	-	<b>64</b>	-	<b>65</b>	-	<b>24</b>	<b>39</b>	<b>21</b>	-
Alemanha	14	-	17	-	10	-	19	-	8	-	9	-
Áustria	-	-	-	-	-	-	-	-	-	-	-	-
Bélgica	2	-	-	-	-	-	-	-	2	-	2	-
Dinamarca	2	-	11	-	3	-	9	-	-	-	-	-
Espanha	2	-	-	-	10	-	2	-	-	-	-	-
Finlândia	-	-	-	-	-	-	-	-	-	-	-	-
França	2	-	7	-	1	-	-	-	-	-	-	-
Grécia	3	39	6	-	9	-	-	-	-	39	-	-
Holanda	5	-	2	-	-	-	4	-	-	-	-	-
Hungria	-	-	-	-	-	-	-	-	-	-	-	-
Inglaterra	7	-	-	-	-	-	-	-	-	-	-	-
Irlanda	-	-	-	-	-	-	-	-	-	-	-	-
Itália	-	-	-	-	-	-	-	-	3	-	1	-
Noruega	-	-	-	-	-	-	-	-	-	-	-	-
Polónia	-	-	-	-	5	-	14	-	-	-	-	-
Portugal	-	-	-	-	-	-	-	-	-	-	-	-
República Tcheca	-	-	-	-	-	-	-	-	-	-	-	-
Rússia	-	-	-	-	-	-	-	-	-	-	-	-
Suécia	-	-	-	-	6	-	-	-	-	-	-	-
Suíça	-	-	-	-	2	-	-	-	-	-	-	-
Outros países da Europa	33	-	15	-	18	-	17	-	11	-	9	-
<b>Oceania</b>	-	-	-	-	-	-	-	-	-	-	-	-
Austrália	-	-	-	-	-	-	-	-	-	-	-	-
Nova Zelândia	-	-	-	-	-	-	-	-	-	-	-	-
Outros países da Oceania	-	-	-	-	-	-	-	-	-	-	-	-
<b>Países não especificados</b>	-	-	-	-	-	-	-	-	-	-	-	-

## 2.11 - Chegadas de turistas pelo Rio Grande do Sul

## 2.11.5 - Chegadas de turistas pelo Rio Grande do Sul, segundo Continentes e países de residência permanente - Via terrestre - 2008-2009

Continentes e países de residência permanente	Chegadas de turistas por via terrestre													
	Total		Janeiro		Fevereiro		Março		Abril		Maio		Junho	
	2008	2009	2008	2009	2008	2009	2008	2009	2008	2009	2008	2009	2008	2009
<b>Total</b>	<b>536.376</b>	<b>516.923</b>	<b>184.402</b>	<b>222.152</b>	<b>108.751</b>	<b>101.085</b>	<b>75.647</b>	<b>38.709</b>	<b>17.112</b>	<b>43.665</b>	<b>11.668</b>	<b>9.042</b>	<b>11.247</b>	<b>6.357</b>
<b>África</b>	<b>5</b>	<b>482</b>	<b>-</b>	<b>86</b>	<b>-</b>	<b>61</b>	<b>2</b>	<b>70</b>	<b>-</b>	<b>26</b>	<b>-</b>	<b>13</b>	<b>-</b>	<b>13</b>
África do Sul	-	212	-	17	-	-	-	-	-	9	-	-	-	-
Angola	-	4	-	4	-	-	-	-	-	-	-	-	-	-
Cabo Verde	-	-	-	-	-	-	-	-	-	-	-	-	-	-
Nigéria	-	-	-	-	-	-	-	-	-	-	-	-	-	-
Outros países da África	5	266	-	65	-	61	2	70	-	17	-	13	-	13
<b>América Central e Caribe</b>	<b>77</b>	<b>604</b>	<b>9</b>	<b>230</b>	<b>5</b>	<b>60</b>	<b>12</b>	<b>27</b>	<b>28</b>	<b>95</b>	<b>6</b>	<b>31</b>	<b>-</b>	<b>8</b>
Costa Rica	34	369	2	170	1	4	2	9	23	83	2	13	-	4
Cuba	2	43	-	4	-	13	-	9	-	4	2	9	-	-
Guatemala	11	50	2	17	1	4	2	9	2	4	-	-	-	4
Panamá	28	47	5	17	3	4	6	-	3	-	2	-	-	-
Outros países da América Central e Caribe	2	95	-	22	-	35	2	-	-	4	-	9	-	-
<b>América do Norte</b>	<b>3.121</b>	<b>2.618</b>	<b>631</b>	<b>319</b>	<b>444</b>	<b>215</b>	<b>635</b>	<b>402</b>	<b>144</b>	<b>254</b>	<b>155</b>	<b>109</b>	<b>161</b>	<b>101</b>
Canadá	404	476	110	52	32	31	81	92	12	31	25	9	3	31
Estados Unidos	2.409	1.806	460	236	383	175	490	275	129	214	128	96	144	61
México	308	336	61	31	29	9	64	35	3	9	2	4	14	9
<b>América do Sul</b>	<b>523.480</b>	<b>497.400</b>	<b>181.209</b>	<b>219.071</b>	<b>107.420</b>	<b>98.409</b>	<b>73.111</b>	<b>35.582</b>	<b>16.598</b>	<b>41.955</b>	<b>11.156</b>	<b>8.223</b>	<b>10.809</b>	<b>5.664</b>
Argentina	356.936	361.021	140.426	200.393	85.210	78.885	45.476	23.707	11.384	8.879	5.852	3.007	4.125	1.308
Bolívia	1.422	242	469	17	73	22	282	26	30	17	35	17	44	26
Chile	32.168	16.076	15.107	3.302	364	5.761	5.783	1.929	267	279	659	279	339	225
Colômbia	638	846	180	192	43	70	121	87	27	52	31	57	8	39
Equador	351	485	89	13	27	26	66	17	17	57	13	44	23	74
Guiana Francesa	-	-	-	-	-	-	-	-	-	-	-	-	-	-
Paraguai	3.580	946	1.118	188	855	113	483	74	47	52	63	26	88	31
Peru	943	1.080	359	92	32	161	176	100	8	70	40	65	33	74
República da Guiana	-	-	-	-	-	-	-	-	-	-	-	-	-	-
Suriname	-	4	-	-	-	-	-	-	-	-	-	-	-	-
Uruguai	127.115	116.516	23.337	14.861	20.808	13.362	20.668	9.611	4.810	32.518	4.458	4.711	6.149	3.874
Venezuela	327	184	124	13	8	9	56	31	8	31	5	17	-	13
<b>Ásia</b>	<b>812</b>	<b>609</b>	<b>226</b>	<b>78</b>	<b>55</b>	<b>122</b>	<b>161</b>	<b>91</b>	<b>15</b>	<b>95</b>	<b>39</b>	<b>34</b>	<b>26</b>	<b>17</b>
China	70	35	31	-	-	4	12	9	-	-	1	9	-	9
Índia	36	17	16	-	-	-	8	4	-	9	1	-	-	-
Israel	213	164	46	4	20	39	48	61	9	26	17	4	6	-
Japão	99	104	27	13	7	13	18	-	3	17	7	-	3	4
República da Coreia	165	134	58	26	7	31	30	-	-	17	2	17	3	-
Outros países da Ásia	229	155	48	35	21	35	45	17	3	26	11	4	14	4
<b>Europa</b>	<b>8.173</b>	<b>13.910</b>	<b>2.165</b>	<b>2.176</b>	<b>765</b>	<b>2.060</b>	<b>1.572</b>	<b>2.201</b>	<b>286</b>	<b>1.118</b>	<b>287</b>	<b>602</b>	<b>219</b>	<b>515</b>
Alemanha	1.152	3.001	301	419	143	454	213	428	58	223	35	122	27	105
Áustria	161	218	40	22	13	44	31	35	8	31	1	-	6	4
Bélgica	134	202	32	39	12	26	29	22	8	9	1	-	3	9
Dinamarca	461	201	179	48	14	17	85	31	11	22	13	13	6	-
Espanha	1.387	1.809	454	209	74	301	260	262	62	192	31	79	23	48
Finlândia	89	226	16	22	9	22	16	31	2	13	5	13	-	17
França	838	1.531	137	249	112	262	171	174	23	79	33	96	67	92
Grécia	17	30	6	-	1	13	2	13	-	-	-	-	-	-
Holanda	427	637	105	157	45	87	82	92	12	26	20	44	8	35
Hungria	43	26	18	13	1	13	8	-	2	-	1	-	-	-
Inglaterra	1.458	1.821	348	261	182	240	281	450	35	127	55	70	44	79
Irlanda	379	428	66	35	42	57	74	96	8	13	20	13	-	22
Itália	666	1.561	220	196	37	205	123	253	12	231	31	74	6	35
Noruega	156	188	37	92	14	22	30	22	8	9	11	-	3	4
Polónia	105	129	30	22	8	13	20	17	6	4	2	17	3	13
Portugal	173	379	50	79	12	39	34	39	5	22	6	4	6	13
República Tcheca	12	44	2	4	1	-	2	9	-	4	-	9	-	-
Rússia	-	35	-	-	-	9	-	4	-	9	-	-	-	-
Suécia	229	711	52	218	22	109	50	140	21	52	7	13	6	22
Suíça	252	493	56	52	23	83	55	52	5	26	14	22	11	17
Outros países da Europa	34	240	16	39	-	44	6	31	-	26	1	13	-	-
<b>Oceania</b>	<b>708</b>	<b>1.300</b>	<b>162</b>	<b>192</b>	<b>62</b>	<b>158</b>	<b>154</b>	<b>336</b>	<b>41</b>	<b>122</b>	<b>25</b>	<b>30</b>	<b>32</b>	<b>39</b>
Austrália	99	982	49	144	-	127	18	319	-	61	2	13	-	13
Nova Zelândia	388	314	75	44	38	31	88	17	21	61	17	17	24	26
Outros países da Oceania	221	4	38	4	24	-	48	-	20	-	6	-	8	-
<b>Países não especificados</b>	<b>-</b>	<b>-</b>	<b>-</b>	<b>-</b>	<b>-</b>	<b>-</b>	<b>-</b>	<b>-</b>	<b>-</b>	<b>-</b>	<b>-</b>	<b>-</b>	<b>-</b>	<b>-</b>

## 2.11 - Chegadas de turistas pelo Rio Grande do Sul

## 2.11.5 - Chegadas de turistas pelo Rio Grande do Sul, segundo Continentes e países de residência permanente - Via terrestre - 2008-2009

(Conclusão)

Continentes e países de residência permanente	Chegadas de turistas por via terrestre											
	Julho		Agosto		Setembro		Outubro		Novembro		Dezembro	
	2008	2009	2008	2009	2008	2009	2008	2009	2008	2009	2008	2009
<b>Total</b>	<b>17.702</b>	<b>10.246</b>	<b>13.581</b>	<b>7.418</b>	<b>14.441</b>	<b>14.971</b>	<b>15.164</b>	<b>12.054</b>	<b>19.244</b>	<b>13.984</b>	<b>47.417</b>	<b>37.240</b>
<b>África</b>	-	13	-	-	-	4	-	170	-	9	3	17
África do Sul	-	4	-	-	-	4	-	161	-	-	-	17
Angola	-	-	-	-	-	-	-	-	-	-	-	-
Cabo Verde	-	-	-	-	-	-	-	-	-	-	-	-
Nigéria	-	-	-	-	-	-	-	-	-	-	-	-
Outros países da África	-	9	-	-	-	-	-	9	-	9	3	-
<b>América Central e Caribe</b>	-	8	-	17	4	82	4	17	4	4	5	25
Costa Rica	-	-	-	4	1	65	1	13	1	-	1	4
Cuba	-	-	-	-	-	4	-	-	-	-	-	-
Guatemala	-	4	-	4	1	4	1	-	1	-	1	-
Panamá	-	-	-	9	2	9	2	-	2	4	3	4
Outros países da América Central e Caribe	-	4	-	-	-	-	-	4	-	-	-	17
<b>América do Norte</b>	<b>200</b>	<b>151</b>	<b>117</b>	<b>212</b>	<b>93</b>	<b>171</b>	<b>86</b>	<b>138</b>	<b>203</b>	<b>218</b>	<b>252</b>	<b>328</b>
Canadá	20	17	18	24	21	10	20	35	24	39	38	105
Estados Unidos	135	95	88	175	54	109	50	86	160	109	188	175
México	45	39	11	13	18	52	16	17	19	70	26	48
<b>América do Sul</b>	<b>17.019</b>	<b>9.469</b>	<b>12.996</b>	<b>6.571</b>	<b>13.842</b>	<b>13.982</b>	<b>14.600</b>	<b>10.734</b>	<b>18.463</b>	<b>12.426</b>	<b>46.257</b>	<b>35.314</b>
Argentina	7.916	3.653	5.394	2.207	5.761	2.158	7.471	3.697	10.087	4.939	27.834	28.188
Bolívia	83	48	64	13	59	13	63	26	78	4	142	13
Chile	1.883	400	792	157	698	1.443	1.113	235	1.449	816	3.714	1.250
Colômbia	21	39	48	22	31	39	30	39	38	35	60	175
Equador	14	79	14	35	18	39	17	35	21	31	32	35
Guiana Francesa	-	-	-	-	-	-	-	-	-	-	-	-
Paraguai	59	44	166	48	91	-	120	183	137	100	353	87
Peru	47	79	23	83	38	17	39	44	48	218	100	77
República da Guiana	-	-	-	-	-	-	-	-	-	-	-	-
Suriname	-	-	-	-	-	-	-	-	-	4	-	-
Uruguai	6.996	5.127	6.440	3.997	7.136	10.264	5.735	6.471	6.589	6.257	13.989	5.463
Venezuela	-	-	55	9	10	9	12	4	16	22	33	26
<b>Ásia</b>	<b>32</b>	<b>12</b>	<b>56</b>	<b>21</b>	<b>40</b>	<b>13</b>	<b>38</b>	<b>22</b>	<b>47</b>	<b>48</b>	<b>77</b>	<b>56</b>
China	-	-	12	-	1	-	2	-	3	-	8	4
Índia	3	-	-	4	1	-	1	-	2	-	4	-
Israel	6	-	6	4	12	-	11	-	13	13	19	13
Japão	3	4	6	9	5	13	5	9	6	13	9	9
República da Coreia	20	4	6	4	6	-	7	9	9	9	17	17
Outros países da Ásia	-	4	26	-	15	-	12	4	14	13	20	13
<b>Europa</b>	<b>421</b>	<b>545</b>	<b>395</b>	<b>579</b>	<b>423</b>	<b>641</b>	<b>399</b>	<b>881</b>	<b>482</b>	<b>1.192</b>	<b>759</b>	<b>1.400</b>
Alemanha	23	122	74	92	55	127	54	258	65	332	104	319
Áustria	14	4	3	4	10	13	9	13	11	22	15	26
Bélgica	9	9	6	9	7	31	7	26	8	9	12	13
Dinamarca	33	9	12	9	16	4	19	-	24	35	49	13
Espanha	59	96	85	74	60	113	63	113	77	161	139	161
Finlândia	6	17	11	-	6	9	5	26	6	39	7	17
França	48	52	21	74	54	87	47	74	55	131	70	161
Grécia	3	-	-	-	1	-	1	4	1	-	2	-
Holanda	21	22	23	22	24	13	22	52	26	39	39	48
Hungria	3	-	-	-	1	-	2	-	2	-	5	-
Inglaterra	98	87	56	92	75	57	71	83	85	92	128	183
Irlanda	27	48	39	48	25	4	21	22	25	35	32	35
Itália	24	35	44	96	35	83	30	109	37	83	67	161
Noruega	6	-	6	4	9	-	8	13	10	22	14	-
Polónia	6	-	3	17	6	-	5	17	6	9	10	-
Portugal	14	22	3	4	8	17	8	22	10	61	17	57
República Tcheca	3	-	-	-	1	-	1	-	1	9	1	9
Rússia	-	-	-	-	-	-	-	-	-	13	-	-
Suécia	3	4	6	4	14	44	12	9	15	48	21	48
Suíça	18	9	3	26	15	22	13	31	16	35	23	118
Outros países da Europa	3	9	-	4	1	17	1	9	2	17	4	31
<b>Oceania</b>	<b>30</b>	<b>48</b>	<b>17</b>	<b>18</b>	<b>39</b>	<b>78</b>	<b>37</b>	<b>92</b>	<b>45</b>	<b>87</b>	<b>64</b>	<b>100</b>
Austrália	8	44	-	9	2	65	3	61	5	52	12	74
Nova Zelândia	17	4	6	9	23	13	21	31	25	35	33	26
Outros países da Oceania	5	-	11	-	14	-	13	-	15	-	19	-
<b>Países não especificados</b>	-	-	-	-	-	-	-	-	-	-	-	-

## 2.11 - Chegadas de turistas pelo Rio Grande do Sul

2.11.6 - Chegadas de turistas pelo Rio Grande do Sul, segundo Continentes e países de residência permanente - Via fluvial - 2008-2009

Continentes e países de residência permanente	Chegadas de turistas por via fluvial													
	Total		Janeiro		Fevereiro		Março		Abril		Maio		Junho	
	2008	2009	2008	2009	2008	2009	2008	2009	2008	2009	2008	2009	2008	2009
<b>Total</b>	<b>15.533</b>	<b>9.464</b>	<b>5.282</b>	<b>4.447</b>	<b>1.900</b>	<b>1.715</b>	<b>1.231</b>	<b>644</b>	<b>724</b>	<b>393</b>	<b>554</b>	<b>292</b>	<b>450</b>	<b>203</b>
<b>África</b>	-	1	-	1	-	-	-	-	-	-	-	-	-	-
África do Sul	-	-	-	-	-	-	-	-	-	-	-	-	-	-
Angola	-	-	-	-	-	-	-	-	-	-	-	-	-	-
Cabo Verde	-	-	-	-	-	-	-	-	-	-	-	-	-	-
Nigéria	-	-	-	-	-	-	-	-	-	-	-	-	-	-
Outros países da África	-	1	-	1	-	-	-	-	-	-	-	-	-	-
<b>América Central e Caribe</b>	<b>3</b>	-	-	-	-	-	-	-	-	-	-	-	3	-
Costa Rica	-	-	-	-	-	-	-	-	-	-	-	-	-	-
Cuba	-	-	-	-	-	-	-	-	-	-	-	-	-	-
Guatemala	-	-	-	-	-	-	-	-	-	-	-	-	-	-
Panamá	-	-	-	-	-	-	-	-	-	-	-	-	-	-
Outros países da América Central e Caribe	3	-	-	-	-	-	-	-	-	-	-	-	3	-
<b>América do Norte</b>	<b>64</b>	<b>6</b>	<b>10</b>	-	<b>1</b>	<b>5</b>	-	-	<b>3</b>	-	-	-	<b>5</b>	-
Canadá	5	1	-	-	-	-	-	-	-	-	-	-	-	-
Estados Unidos	59	5	10	-	1	5	-	-	3	-	-	-	5	-
México	-	-	-	-	-	-	-	-	-	-	-	-	-	-
<b>América do Sul</b>	<b>15.182</b>	<b>9.424</b>	<b>5.248</b>	<b>4.427</b>	<b>1.893</b>	<b>1.702</b>	<b>1.217</b>	<b>638</b>	<b>668</b>	<b>393</b>	<b>539</b>	<b>292</b>	<b>431</b>	<b>203</b>
Argentina	13.991	7.854	4.929	4.043	1.852	1.524	1.172	419	637	302	473	148	393	114
Bolívia	12	-	2	-	-	-	7	-	-	-	-	-	-	-
Chile	8	5	2	-	-	5	-	-	3	-	-	-	-	-
Colômbia	51	4	2	4	-	-	3	-	-	-	-	-	-	-
Equador	-	-	-	-	-	-	-	-	-	-	-	-	-	-
Guiana Francesa	-	-	-	-	-	-	-	-	-	-	-	-	-	-
Paraguai	1.077	585	311	150	41	19	32	42	25	37	54	91	38	44
Peru	3	-	-	-	-	-	-	-	-	-	-	-	-	-
República da Guiana	-	-	-	-	-	-	-	-	-	-	-	-	-	-
Suriname	-	-	-	-	-	-	-	-	-	-	-	-	-	-
Uruguai	40	976	2	230	-	154	3	177	3	54	12	53	-	45
Venezuela	-	-	-	-	-	-	-	-	-	-	-	-	-	-
<b>Ásia</b>	<b>18</b>	<b>4</b>	-	<b>4</b>	-	-	<b>4</b>	-	<b>3</b>	-	-	-	-	-
China	-	-	-	-	-	-	-	-	-	-	-	-	-	-
Índia	-	-	-	-	-	-	-	-	-	-	-	-	-	-
Israel	-	-	-	-	-	-	-	-	-	-	-	-	-	-
Japão	7	-	-	-	-	-	4	-	3	-	-	-	-	-
República da Coreia	11	4	-	4	-	-	-	-	-	-	-	-	-	-
Outros países da Ásia	-	-	-	-	-	-	-	-	-	-	-	-	-	-
<b>Europa</b>	<b>266</b>	<b>29</b>	<b>24</b>	<b>15</b>	<b>6</b>	<b>8</b>	<b>10</b>	<b>6</b>	<b>50</b>	-	<b>15</b>	-	<b>11</b>	-
Alemanha	42	15	2	14	3	-	-	1	-	-	-	-	5	-
Áustria	12	-	2	-	-	-	-	-	-	-	-	-	-	-
Bélgica	3	-	-	-	-	-	-	-	-	-	3	-	-	-
Dinamarca	-	-	-	-	-	-	-	-	-	-	-	-	-	-
Espanha	25	-	2	-	-	-	-	-	-	-	6	-	3	-
Finlândia	10	-	-	-	-	-	-	-	-	-	-	-	-	-
França	77	13	2	-	-	8	10	5	-	-	3	-	-	-
Grécia	-	-	-	-	-	-	-	-	-	-	-	-	-	-
Holanda	2	-	2	-	-	-	-	-	-	-	-	-	-	-
Hungria	-	-	-	-	-	-	-	-	-	-	-	-	-	-
Inglaterra	-	-	-	-	-	-	-	-	-	-	-	-	-	-
Irlanda	-	-	-	-	-	-	-	-	-	-	-	-	-	-
Itália	49	-	2	-	2	-	-	-	37	-	-	-	3	-
Noruega	1	-	-	-	1	-	-	-	-	-	-	-	-	-
Polónia	3	-	-	-	-	-	-	-	-	-	3	-	-	-
Portugal	9	-	-	-	-	-	-	-	3	-	-	-	-	-
República Tcheca	-	-	-	-	-	-	-	-	-	-	-	-	-	-
Rússia	-	-	-	-	-	-	-	-	-	-	-	-	-	-
Suécia	12	-	2	-	-	-	-	-	7	-	-	-	-	-
Suíça	21	1	10	1	-	-	-	-	3	-	-	-	-	-
Outros países da Europa	-	-	-	-	-	-	-	-	-	-	-	-	-	-
<b>Oceania</b>	-	-	-	-	-	-	-	-	-	-	-	-	-	-
Austrália	-	-	-	-	-	-	-	-	-	-	-	-	-	-
Nova Zelândia	-	-	-	-	-	-	-	-	-	-	-	-	-	-
Outros países da Oceania	-	-	-	-	-	-	-	-	-	-	-	-	-	-
<b>Países não especificados</b>	-	-	-	-	-	-	-	-	-	-	-	-	-	-

## 2.11 - Chegadas de turistas pelo Rio Grande do Sul

2.11.6 - Chegadas de turistas pelo Rio Grande do Sul, segundo Continentes e países de residência permanente - Via fluvial - 2008-2009

(Conclusão)

Continentes e países de residência permanente	Chegadas de turistas por via fluvial											
	Julho		Agosto		Setembro		Outubro		Novembro		Dezembro	
	2008	2009	2008	2009	2008	2009	2008	2009	2008	2009	2008	2009
<b>Total</b>	<b>944</b>	<b>211</b>	<b>604</b>	<b>238</b>	<b>747</b>	<b>526</b>	<b>855</b>	<b>231</b>	<b>553</b>	<b>242</b>	<b>1.689</b>	<b>322</b>
<b>África</b>	-	-	-	-	-	-	-	-	-	-	-	-
África do Sul	-	-	-	-	-	-	-	-	-	-	-	-
Angola	-	-	-	-	-	-	-	-	-	-	-	-
Cabo Verde	-	-	-	-	-	-	-	-	-	-	-	-
Nigéria	-	-	-	-	-	-	-	-	-	-	-	-
Outros países da África	-	-	-	-	-	-	-	-	-	-	-	-
<b>América Central e Caribe</b>	-	-	-	-	-	-	-	-	-	-	-	-
Costa Rica	-	-	-	-	-	-	-	-	-	-	-	-
Cuba	-	-	-	-	-	-	-	-	-	-	-	-
Guatemala	-	-	-	-	-	-	-	-	-	-	-	-
Panamá	-	-	-	-	-	-	-	-	-	-	-	-
Outros países da América Central e Caribe	-	-	-	-	-	-	-	-	-	-	-	-
<b>América do Norte</b>	<b>15</b>	-	<b>10</b>	-	<b>11</b>	-	-	<b>1</b>	-	-	<b>9</b>	-
Canadá	-	-	5	-	-	-	-	1	-	-	-	-
Estados Unidos	15	-	5	-	11	-	-	-	-	-	9	-
México	-	-	-	-	-	-	-	-	-	-	-	-
<b>América do Sul</b>	<b>892</b>	<b>211</b>	<b>569</b>	<b>238</b>	<b>725</b>	<b>526</b>	<b>781</b>	<b>230</b>	<b>542</b>	<b>242</b>	<b>1.677</b>	<b>322</b>
Argentina	768	134	513	177	643	434	685	144	439	172	1.487	243
Bolívia	-	-	-	-	3	-	-	-	-	-	-	-
Chile	-	-	-	-	-	-	-	-	-	-	3	-
Colômbia	-	-	-	-	-	-	-	-	-	-	46	-
Equador	-	-	-	-	-	-	-	-	-	-	-	-
Guiana Francesa	-	-	-	-	-	-	-	-	-	-	-	-
Paraguai	110	46	56	24	79	30	90	27	103	30	138	45
Peru	-	-	-	-	-	-	-	-	-	-	3	-
República da Guiana	-	-	-	-	-	-	-	-	-	-	-	-
Suriname	-	-	-	-	-	-	-	-	-	-	-	-
Uruguai	14	31	-	37	-	62	6	59	-	40	-	34
Venezuela	-	-	-	-	-	-	-	-	-	-	-	-
<b>Ásia</b>	<b>11</b>	-	-	-	-	-	-	-	-	-	-	-
China	-	-	-	-	-	-	-	-	-	-	-	-
Índia	-	-	-	-	-	-	-	-	-	-	-	-
Israel	-	-	-	-	-	-	-	-	-	-	-	-
Japão	-	-	-	-	-	-	-	-	-	-	-	-
República da Coreia	11	-	-	-	-	-	-	-	-	-	-	-
Outros países da Ásia	-	-	-	-	-	-	-	-	-	-	-	-
<b>Europa</b>	<b>26</b>	-	<b>25</b>	-	<b>11</b>	-	<b>74</b>	-	<b>11</b>	-	<b>3</b>	-
Alemanha	11	-	-	-	-	-	18	-	3	-	-	-
Áustria	5	-	-	-	-	-	-	-	5	-	-	-
Bélgica	-	-	-	-	-	-	-	-	-	-	-	-
Dinamarca	-	-	-	-	-	-	-	-	-	-	-	-
Espanha	-	-	11	-	-	-	-	-	-	-	3	-
Finlândia	-	-	-	-	-	-	10	-	-	-	-	-
França	-	-	11	-	5	-	46	-	-	-	-	-
Grécia	-	-	-	-	-	-	-	-	-	-	-	-
Holanda	-	-	-	-	-	-	-	-	-	-	-	-
Hungria	-	-	-	-	-	-	-	-	-	-	-	-
Inglaterra	-	-	-	-	-	-	-	-	-	-	-	-
Irlanda	-	-	-	-	-	-	-	-	-	-	-	-
Itália	5	-	-	-	-	-	-	-	-	-	-	-
Noruega	-	-	-	-	-	-	-	-	-	-	-	-
Polónia	-	-	-	-	-	-	-	-	-	-	-	-
Portugal	-	-	3	-	-	-	-	-	3	-	-	-
República Tcheca	-	-	-	-	-	-	-	-	-	-	-	-
Rússia	-	-	-	-	-	-	-	-	-	-	-	-
Suécia	-	-	-	-	3	-	-	-	-	-	-	-
Suíça	5	-	-	-	3	-	-	-	-	-	-	-
Outros países da Europa	-	-	-	-	-	-	-	-	-	-	-	-
<b>Oceania</b>	-	-	-	-	-	-	-	-	-	-	-	-
Austrália	-	-	-	-	-	-	-	-	-	-	-	-
Nova Zelândia	-	-	-	-	-	-	-	-	-	-	-	-
Outros países da Oceania	-	-	-	-	-	-	-	-	-	-	-	-
<b>Países não especificados</b>	-	-	-	-	-	-	-	-	-	-	-	-

## 2.12 - Chegadas de turistas pelo Rio de Janeiro

## 2.12.1 - Chegadas de turistas pelo Rio de Janeiro, por vias de acesso, segundo Continentes e países de residência permanente - 2008-2009

Continentes e países de residência permanente	Chegadas de turistas									
	Total		Vias de acesso							
			Aérea		Marítima		Terrestre		Fluvial	
	2008	2009	2008	2009	2008	2009	2008	2009	2008	2009
<b>Total</b>	<b>766.083</b>	<b>908.667</b>	<b>749.949</b>	<b>886.357</b>	<b>16.134</b>	<b>22.310</b>	-	-	-	-
<b>África</b>	<b>21.228</b>	<b>22.668</b>	<b>21.177</b>	<b>22.600</b>	<b>51</b>	<b>68</b>	-	-	-	-
África do Sul	1.281	1.338	1.232	1.282	49	56	-	-	-	-
Angola	17.957	18.501	17.957	18.501	-	-	-	-	-	-
Cabo Verde	165	133	165	132	-	1	-	-	-	-
Nigéria	246	191	246	191	-	-	-	-	-	-
Outros países da África	1.579	2.505	1.577	2.494	2	11	-	-	-	-
<b>América Central e Caribe</b>	<b>8.611</b>	<b>8.850</b>	<b>8.563</b>	<b>8.829</b>	<b>48</b>	<b>21</b>	-	-	-	-
Costa Rica	1.527	2.054	1.523	2.053	4	1	-	-	-	-
Cuba	1.478	1.287	1.472	1.287	6	-	-	-	-	-
Guatemala	1.250	1.069	1.238	1.066	12	3	-	-	-	-
Panamá	1.233	1.286	1.231	1.285	2	1	-	-	-	-
Outros países da América Central e Caribe	3.123	3.154	3.099	3.138	24	16	-	-	-	-
<b>América do Norte</b>	<b>160.650</b>	<b>189.659</b>	<b>151.799</b>	<b>184.745</b>	<b>8.851</b>	<b>4.914</b>	-	-	-	-
Canadá	11.531	13.692	10.204	12.570	1.327	1.122	-	-	-	-
Estados Unidos	141.176	166.385	133.852	162.666	7.324	3.719	-	-	-	-
México	7.943	9.582	7.743	9.509	200	73	-	-	-	-
<b>América do Sul</b>	<b>187.978</b>	<b>280.757</b>	<b>186.132</b>	<b>267.849</b>	<b>1.846</b>	<b>12.908</b>	-	-	-	-
Argentina	108.416	176.491	106.776	163.842	1.640	12.649	-	-	-	-
Bolívia	707	1.801	697	1.786	10	15	-	-	-	-
Chile	52.268	51.828	52.114	51.729	154	99	-	-	-	-
Colômbia	5.494	8.389	5.488	8.364	6	25	-	-	-	-
Equador	4.603	7.066	4.589	7.053	14	13	-	-	-	-
Guiana Francesa	-	73	-	72	-	1	-	-	-	-
Paraguai	2.435	2.434	2.435	2.427	-	7	-	-	-	-
Peru	5.208	12.121	5.198	12.108	10	13	-	-	-	-
República da Guiana	41	25	41	25	-	-	-	-	-	-
Suriname	16	12	16	12	-	-	-	-	-	-
Uruguai	3.418	10.167	3.410	10.105	8	62	-	-	-	-
Venezuela	5.372	10.350	5.368	10.326	4	24	-	-	-	-
<b>Ásia</b>	<b>29.528</b>	<b>25.290</b>	<b>28.417</b>	<b>24.836</b>	<b>1.111</b>	<b>454</b>	-	-	-	-
China	4.534	4.958	4.526	4.931	8	27	-	-	-	-
Índia	2.047	1.427	2.029	1.419	18	8	-	-	-	-
Israel	5.176	1.765	5.145	1.741	31	24	-	-	-	-
Japão	7.971	7.202	7.140	6.983	831	219	-	-	-	-
República da Coreia	2.199	3.921	2.168	3.905	31	16	-	-	-	-
Outros países da Ásia	7.601	6.017	7.409	5.857	192	160	-	-	-	-
<b>Europa</b>	<b>345.832</b>	<b>365.965</b>	<b>342.109</b>	<b>362.392</b>	<b>3.723</b>	<b>3.573</b>	-	-	-	-
Alemanha	34.826	41.208	34.372	40.428	454	780	-	-	-	-
Áustria	4.325	4.754	4.287	4.718	38	36	-	-	-	-
Bélgica	5.845	6.725	5.751	6.708	94	17	-	-	-	-
Dinamarca	5.497	6.803	5.485	6.790	12	13	-	-	-	-
Espanha	30.518	28.938	30.380	28.878	138	60	-	-	-	-
Finlândia	2.702	2.948	2.696	2.945	6	3	-	-	-	-
França	69.402	71.643	68.319	71.571	1.083	72	-	-	-	-
Grécia	2.933	2.071	2.913	2.059	20	12	-	-	-	-
Holanda	10.670	13.125	10.452	12.982	218	143	-	-	-	-
Hungria	1.849	1.335	1.842	1.330	7	5	-	-	-	-
Inglaterra	44.449	54.633	43.508	52.794	941	1.839	-	-	-	-
Irlanda	6.366	5.998	6.322	5.897	44	101	-	-	-	-
Itália	35.783	38.465	35.572	38.359	211	106	-	-	-	-
Noruega	8.367	9.556	8.325	9.542	42	14	-	-	-	-
Polónia	3.542	3.730	3.468	3.716	74	14	-	-	-	-
Portugal	46.482	39.265	46.446	39.237	36	28	-	-	-	-
República Tcheca	1.753	1.371	1.735	1.369	18	2	-	-	-	-
Rússia	5.343	3.976	5.272	3.882	71	94	-	-	-	-
Suécia	8.339	9.398	8.309	9.376	30	22	-	-	-	-
Suiça	8.859	11.543	8.728	11.407	131	136	-	-	-	-
Outros países da Europa	7.982	8.480	7.927	8.404	55	76	-	-	-	-
<b>Oceania</b>	<b>12.166</b>	<b>15.429</b>	<b>11.672</b>	<b>15.068</b>	<b>494</b>	<b>361</b>	-	-	-	-
Austrália	10.023	12.502	9.604	12.173	419	329	-	-	-	-
Nova Zelândia	2.095	2.899	2.020	2.868	75	31	-	-	-	-
Outros países da Oceania	48	28	48	27	-	1	-	-	-	-
<b>Países não especificados</b>	<b>90</b>	<b>49</b>	<b>80</b>	<b>38</b>	<b>10</b>	<b>11</b>	-	-	-	-



## 2.12 - Chegadas de turistas pelo Rio de Janeiro

## 2.12.2 - Chegadas de turistas pelo Rio de Janeiro, segundo Continentes e países de residência permanente - 2008-2009

Continentes e países de residência permanente	Chegadas de turistas													
	Total		Janeiro		Fevereiro		Março		Abril		Maio		Junho	
	2008	2009	2008	2009	2008	2009	2008	2009	2008	2009	2008	2009	2008	2009
<b>Total</b>	<b>766.083</b>	<b>908.667</b>	<b>93.357</b>	<b>104.566</b>	<b>87.135</b>	<b>91.455</b>	<b>88.757</b>	<b>104.941</b>	<b>55.429</b>	<b>75.302</b>	<b>48.937</b>	<b>59.401</b>	<b>48.329</b>	<b>54.566</b>
<b>África</b>	<b>21.228</b>	<b>22.668</b>	<b>2.564</b>	<b>2.760</b>	<b>1.660</b>	<b>2.878</b>	<b>1.951</b>	<b>2.856</b>	<b>1.610</b>	<b>2.014</b>	<b>1.454</b>	<b>1.815</b>	<b>1.137</b>	<b>1.299</b>
África do Sul	1.281	1.338	165	143	88	92	153	75	120	84	53	80	90	50
Angola	17.957	18.501	2.245	2.423	1.411	2.434	1.569	2.306	1.254	1.716	1.312	1.545	926	1.080
Cabo Verde	165	133	13	11	7	14	22	8	12	19	6	16	17	6
Nigéria	246	191	17	6	20	18	17	19	14	9	10	7	27	12
Outros países da África	1.579	2.505	124	177	134	320	190	448	210	186	73	167	77	151
<b>América Central e Caribe</b>	<b>8.611</b>	<b>8.850</b>	<b>486</b>	<b>659</b>	<b>611</b>	<b>624</b>	<b>678</b>	<b>731</b>	<b>402</b>	<b>646</b>	<b>552</b>	<b>647</b>	<b>678</b>	<b>870</b>
Costa Rica	1.527	2.054	65	212	84	112	101	133	68	127	96	156	85	236
Cuba	1.478	1.287	82	146	107	93	103	77	73	90	99	67	87	162
Guatemala	1.250	1.069	73	47	59	80	84	102	51	76	42	98	64	99
Panamá	1.233	1.286	117	70	121	124	61	130	63	102	96	74	127	108
Outros países da América Central e Caribe	3.123	3.154	149	184	240	215	329	289	147	251	219	252	315	265
<b>América do Norte</b>	<b>160.650</b>	<b>189.659</b>	<b>18.988</b>	<b>20.906</b>	<b>16.671</b>	<b>17.015</b>	<b>17.909</b>	<b>21.388</b>	<b>12.299</b>	<b>13.119</b>	<b>11.641</b>	<b>11.776</b>	<b>11.763</b>	<b>16.552</b>
Canadá	11.531	13.692	1.788	1.916	1.714	1.718	1.546	1.697	860	873	552	623	564	750
Estados Unidos	141.176	166.385	16.632	18.150	14.450	14.631	15.739	18.687	10.921	11.592	10.230	10.770	10.626	14.481
México	7.943	9.582	568	840	507	666	624	1.004	518	654	859	383	573	1.321
<b>América do Sul</b>	<b>187.978</b>	<b>280.757</b>	<b>23.497</b>	<b>33.011</b>	<b>22.105</b>	<b>31.553</b>	<b>26.374</b>	<b>32.211</b>	<b>12.779</b>	<b>21.551</b>	<b>11.981</b>	<b>18.633</b>	<b>12.782</b>	<b>14.058</b>
Argentina	108.416	176.491	13.369	24.461	12.098	21.199	18.410	22.406	7.386	13.441	6.741	10.825	7.701	7.473
Bolívia	707	1.801	59	207	54	96	97	145	40	123	40	89	45	96
Chile	52.268	51.828	7.976	3.650	8.198	6.694	5.029	5.635	3.410	3.489	3.387	4.226	3.326	3.241
Colômbia	5.494	8.389	285	1.256	314	448	649	582	478	643	343	545	454	652
Equador	4.603	7.066	105	359	119	273	302	982	234	453	227	585	352	396
Guiana Francesa	-	73	-	9	-	11	-	6	-	7	-	1	-	1
Paraguai	2.435	2.434	536	407	253	247	285	156	109	150	105	170	82	107
Peru	5.208	12.121	450	1.090	401	1.185	466	1.017	490	1.070	473	957	288	833
República da Guiana	41	25	1	-	-	-	3	4	1	4	3	-	12	2
Suriname	16	12	1	4	-	-	4	1	1	2	1	1	1	-
Uruguai	3.418	10.167	277	577	302	463	589	576	262	1.354	205	550	242	485
Venezuela	5.372	10.350	438	991	366	937	540	701	368	815	456	684	279	772
<b>Ásia</b>	<b>29.528</b>	<b>25.290</b>	<b>2.880</b>	<b>1.744</b>	<b>3.834</b>	<b>2.455</b>	<b>2.870</b>	<b>3.616</b>	<b>2.235</b>	<b>2.102</b>	<b>2.176</b>	<b>1.378</b>	<b>1.758</b>	<b>1.581</b>
China	4.534	4.958	313	287	455	294	467	436	409	470	423	244	260	386
Índia	2.047	1.427	124	90	109	119	234	140	175	170	187	116	172	128
Israel	5.176	1.765	1.121	149	895	250	296	513	322	190	277	75	161	56
Japão	7.971	7.202	489	511	1.607	901	640	1.191	455	481	675	370	565	366
República da Coreia	2.199	3.921	174	245	130	295	252	353	309	356	110	247	236	222
Outros países da Ásia	7.601	6.017	659	462	638	596	981	983	565	435	504	326	364	423
<b>Europa</b>	<b>345.832</b>	<b>365.965</b>	<b>42.745</b>	<b>43.751</b>	<b>41.264</b>	<b>34.876</b>	<b>37.937</b>	<b>42.478</b>	<b>25.165</b>	<b>34.715</b>	<b>20.362</b>	<b>24.165</b>	<b>19.592</b>	<b>19.396</b>
Alemanha	34.826	41.208	4.722	4.822	5.053	3.386	3.987	5.400	2.552	4.672	2.330	2.520	2.313	2.546
Áustria	4.325	4.754	550	579	418	434	788	453	217	527	221	240	99	211
Bélgica	5.845	6.725	662	579	616	526	626	570	223	521	304	412	418	360
Dinamarca	5.497	6.803	795	848	715	909	591	889	272	535	299	319	244	309
Espanha	30.518	28.938	2.874	2.538	2.575	1.868	3.553	2.148	1.900	2.870	2.286	1.990	2.420	1.717
Finlândia	2.702	2.948	328	388	341	339	304	409	134	227	238	142	111	146
França	69.402	71.643	7.006	7.007	8.405	7.107	7.316	8.833	6.492	7.066	4.646	5.548	3.478	3.321
Grécia	2.933	2.071	290	294	297	233	378	339	179	212	176	115	115	112
Holanda	10.670	13.125	1.160	1.215	989	1.079	1.019	1.184	851	852	620	1.089	645	814
Hungria	1.849	1.335	266	203	220	149	303	305	139	92	201	60	61	35
Inglaterra	44.449	54.633	5.836	5.774	5.517	4.920	4.989	6.264	2.864	4.726	2.523	3.429	2.526	3.322
Irlanda	6.366	5.998	760	631	461	587	511	563	313	489	361	374	610	452
Itália	35.783	38.465	5.669	6.477	4.704	4.541	3.285	4.798	2.906	2.554	1.416	2.129	2.095	1.676
Noruega	8.367	9.556	1.270	1.130	1.079	950	1.095	1.030	428	1.120	386	562	570	566
Polónia	3.542	3.730	344	353	309	398	320	634	235	275	182	243	118	193
Portugal	46.482	39.265	5.827	5.311	5.690	3.205	5.445	4.265	3.322	4.646	2.414	2.966	2.455	2.210
República Tcheca	1.753	1.371	212	89	155	140	129	222	199	117	203	86	76	93
Rússia	5.343	3.976	762	835	633	422	415	629	375	393	291	202	152	188
Suécia	8.339	9.398	1.311	1.873	1.033	1.235	980	1.227	508	1.080	345	478	388	336
Suíça	8.859	11.543	1.070	1.820	883	1.235	927	1.101	500	1.109	370	621	378	443
Outros países da Europa	7.982	8.480	1.031	985	1.171	1.213	976	1.215	556	632	550	640	320	346
<b>Oceania</b>	<b>12.166</b>	<b>15.429</b>	<b>2.175</b>	<b>1.730</b>	<b>989</b>	<b>2.047</b>	<b>1.028</b>	<b>1.657</b>	<b>936</b>	<b>1.153</b>	<b>759</b>	<b>981</b>	<b>618</b>	<b>808</b>
Austrália	10.023	12.502	1.934	1.454	842	1.827	852	1.432	723	901	650	786	509	604
Nova Zelândia	2.095	2.899	236	273	146	219	175	223	207	240	109	191	106	204
Outros países da Oceania	48	28	5	3	1	1	1	2	6	12	-	4	3	-
<b>Países não especificados</b>	<b>90</b>	<b>49</b>	<b>22</b>	<b>5</b>	<b>1</b>	<b>7</b>	<b>10</b>	<b>4</b>	<b>3</b>	<b>2</b>	<b>12</b>	<b>6</b>	<b>1</b>	<b>2</b>

## 2.12 - Chegadas de turistas pelo Rio de Janeiro

2.12.2 - Chegadas de turistas pelo Rio de Janeiro, segundo Continentes e países de residência permanente - 2008-2009

(Conclusão)

Continentes e países de residência permanente	Chegadas de turistas											
	Julho		Agosto		Setembro		Outubro		Novembro		Dezembro	
	2008	2009	2008	2009	2008	2009	2008	2009	2008	2009	2008	2009
<b>Total</b>	<b>60.630</b>	<b>59.950</b>	<b>60.783</b>	<b>72.897</b>	<b>53.176</b>	<b>60.710</b>	<b>51.226</b>	<b>68.276</b>	<b>52.491</b>	<b>79.355</b>	<b>65.833</b>	<b>77.248</b>
<b>África</b>	<b>1.946</b>	<b>1.378</b>	<b>1.876</b>	<b>1.467</b>	<b>1.542</b>	<b>1.524</b>	<b>2.031</b>	<b>1.612</b>	<b>1.659</b>	<b>1.509</b>	<b>1.798</b>	<b>1.556</b>
África do Sul	67	132	59	71	90	107	109	157	89	92	198	255
Angola	1.668	1.092	1.662	1.162	1.321	1.280	1.781	1.239	1.373	1.151	1.435	1.073
Cabo Verde	23	19	13	13	8	7	20	6	11	8	13	6
Nigéria	12	10	9	33	6	12	22	18	79	32	13	15
Outros países da África	176	125	133	188	117	118	99	192	107	226	139	207
<b>América Central</b>	<b>876</b>	<b>692</b>	<b>804</b>	<b>761</b>	<b>774</b>	<b>664</b>	<b>869</b>	<b>960</b>	<b>1.114</b>	<b>892</b>	<b>767</b>	<b>704</b>
Costa Rica	154	145	169	128	182	124	158	304	177	234	188	143
Cuba	150	137	162	137	155	95	86	88	191	73	183	122
Guatemala	228	57	83	60	131	87	163	118	197	148	75	97
Panamá	98	79	114	189	88	90	104	118	149	107	95	95
Outros países da América Central e Caribe	246	274	276	247	218	268	358	332	400	330	226	247
<b>América do Norte</b>	<b>11.589</b>	<b>14.628</b>	<b>11.886</b>	<b>16.108</b>	<b>10.686</b>	<b>11.939</b>	<b>10.082</b>	<b>12.093</b>	<b>10.684</b>	<b>15.482</b>	<b>16.452</b>	<b>18.653</b>
Canadá	469	731	674	903	577	554	672	732	692	987	1.423	2.208
Estados Unidos	10.346	13.062	10.620	14.459	9.435	10.737	8.792	10.642	9.302	13.651	14.083	15.523
México	774	835	592	746	674	648	618	719	690	844	946	922
<b>América do Sul</b>	<b>14.527</b>	<b>18.689</b>	<b>13.380</b>	<b>18.813</b>	<b>14.540</b>	<b>21.309</b>	<b>11.306</b>	<b>23.450</b>	<b>10.618</b>	<b>23.473</b>	<b>14.089</b>	<b>24.006</b>
Argentina	7.797	10.974	7.240	10.876	7.994	11.069	5.878	14.008	5.508	14.201	8.294	15.558
Bolívia	69	106	38	115	86	293	46	119	61	209	72	203
Chile	3.694	3.713	3.065	3.428	4.502	5.101	3.286	4.665	3.267	4.505	3.128	3.481
Colômbia	469	863	365	646	473	588	655	759	402	722	607	685
Equador	767	450	698	724	415	510	459	447	512	486	413	1.401
Guiana Francesa	-	4	-	2	-	7	-	12	-	3	-	10
Paraguai	118	123	85	186	209	253	213	222	217	219	223	194
Peru	649	952	763	1.024	215	863	228	1.156	288	1.070	497	904
República da Guiana	1	3	3	3	3	2	4	-	7	3	3	4
Suriname	-	1	-	-	-	-	-	-	1	3	7	-
Uruguai	426	884	549	825	202	1.453	110	1.178	116	1.167	138	655
Venezuela	537	616	574	984	441	1.170	427	884	239	885	707	911
<b>Ásia</b>	<b>1.516</b>	<b>1.402</b>	<b>2.331</b>	<b>2.041</b>	<b>2.421</b>	<b>2.109</b>	<b>2.161</b>	<b>2.076</b>	<b>2.932</b>	<b>2.244</b>	<b>2.414</b>	<b>2.542</b>
China	192	268	296	429	329	423	436	509	536	479	418	733
Índia	128	94	299	93	118	119	139	127	213	122	149	109
Israel	291	60	297	69	472	72	349	98	348	70	347	163
Japão	408	339	767	720	668	888	621	593	642	502	434	340
República da Coreia	128	289	212	364	182	311	96	375	171	409	199	455
Outros países da Ásia	369	352	460	366	652	296	520	374	1.022	662	867	742
<b>Europa</b>	<b>29.344</b>	<b>22.159</b>	<b>29.547</b>	<b>32.648</b>	<b>22.204</b>	<b>21.876</b>	<b>23.746</b>	<b>26.698</b>	<b>24.704</b>	<b>34.779</b>	<b>29.222</b>	<b>28.424</b>
Alemanha	3.065	2.339	2.812	2.712	2.400	2.668	2.009	3.270	1.536	4.152	2.047	2.721
Áustria	302	262	221	310	214	259	344	310	520	815	431	354
Bélgica	582	631	432	820	434	538	610	566	380	653	558	549
Dinamarca	463	515	280	460	350	287	488	630	504	641	496	461
Espanha	3.103	2.130	3.894	3.174	2.668	2.250	1.843	2.386	2.030	2.923	1.372	2.944
Finlândia	114	199	103	153	154	109	223	211	362	316	290	309
França	6.195	4.532	6.281	7.789	3.380	3.626	5.004	4.321	5.267	7.604	5.932	4.889
Grécia	120	221	420	159	108	83	172	70	373	132	305	101
Holanda	1.478	1.035	925	1.574	733	681	647	1.270	743	1.251	860	1.081
Hungria	40	64	51	36	78	59	117	121	257	142	116	69
Inglaterra	3.984	3.307	3.324	4.779	3.278	3.791	2.952	4.684	2.447	4.978	4.209	4.659
Irlanda	514	482	495	643	695	471	666	432	400	468	580	406
Itália	3.019	1.629	4.341	4.359	1.895	2.656	1.846	2.180	2.135	3.015	2.472	2.451
Noruega	500	571	342	483	724	488	491	677	655	1.066	827	913
Polónia	259	251	186	233	267	190	429	330	599	341	294	289
Portugal	3.922	2.254	4.056	2.814	2.966	2.152	2.856	2.570	3.209	3.372	4.320	3.500
República Tcheca	42	90	57	88	147	82	264	106	172	178	97	80
Rússia	183	122	229	183	201	182	585	194	739	296	778	330
Suécia	308	448	225	398	406	349	599	479	827	816	1.409	679
Suíça	817	727	446	945	553	492	748	1.380	877	827	1.290	843
Outros países da Europa	334	350	427	536	553	463	853	511	672	793	539	796
<b>Oceania</b>	<b>820</b>	<b>1.001</b>	<b>949</b>	<b>1.055</b>	<b>1.003</b>	<b>1.281</b>	<b>1.030</b>	<b>1.385</b>	<b>776</b>	<b>974</b>	<b>1.083</b>	<b>1.357</b>
Austrália	559	703	758	816	837	966	865	1.073	611	784	883	1.156
Nova Zelândia	258	297	191	238	161	314	156	310	151	189	199	201
Outros países da Oceania	3	1	-	1	5	1	9	2	14	1	1	-
<b>Países não especificados</b>	<b>12</b>	<b>1</b>	<b>10</b>	<b>4</b>	<b>6</b>	<b>8</b>	<b>1</b>	<b>2</b>	<b>4</b>	<b>2</b>	<b>8</b>	<b>6</b>

Fonte: Departamento de Polícia Federal e Ministério do Turismo.

## 2.12 - Chegadas de turistas pelo Rio de Janeiro

## 2.12.3 - Chegadas de turistas pelo Rio de Janeiro, segundo Continentes e países de residência permanente - Via aérea - 2008-2009

Continentes e países de residência permanente	Chegadas de turistas por via aérea													
	Total		Janeiro		Fevereiro		Março		Abril		Maio		Junho	
	2008	2009	2008	2009	2008	2009	2008	2009	2008	2009	2008	2009	2008	2009
<b>Total</b>	<b>749.949</b>	<b>886.357</b>	<b>88.568</b>	<b>96.497</b>	<b>83.284</b>	<b>87.201</b>	<b>84.362</b>	<b>103.161</b>	<b>55.088</b>	<b>75.009</b>	<b>48.906</b>	<b>59.393</b>	<b>48.313</b>	<b>54.549</b>
<b>África</b>	<b>21.177</b>	<b>22.600</b>	<b>2.562</b>	<b>2.748</b>	<b>1.654</b>	<b>2.857</b>	<b>1.939</b>	<b>2.856</b>	<b>1.610</b>	<b>2.014</b>	<b>1.454</b>	<b>1.814</b>	<b>1.137</b>	<b>1.299</b>
África do Sul	1.232	1.282	163	132	84	73	141	75	120	84	53	79	90	50
Angola	17.957	18.501	2.245	2.423	1.411	2.434	1.569	2.306	1.254	1.716	1.312	1.545	926	1.080
Cabo Verde	165	132	13	11	7	13	22	8	12	19	6	16	17	6
Nigéria	246	191	17	6	20	18	17	19	14	9	10	7	27	12
Outros países da África	1.577	2.494	124	176	132	319	190	448	210	186	73	167	77	151
<b>América Central e Caribe</b>	<b>8.563</b>	<b>8.829</b>	<b>454</b>	<b>655</b>	<b>611</b>	<b>623</b>	<b>676</b>	<b>731</b>	<b>402</b>	<b>646</b>	<b>552</b>	<b>647</b>	<b>678</b>	<b>870</b>
Costa Rica	1.523	2.053	61	212	84	112	101	133	68	127	96	156	85	236
Cuba	1.472	1.287	78	146	107	93	101	77	73	90	99	67	87	162
Guatemala	1.238	1.066	61	47	59	80	84	102	51	76	42	98	64	99
Panamá	1.231	1.285	117	70	121	124	61	130	63	102	96	74	127	108
Outros países da América Central e Caribe	3.099	3.138	137	180	240	214	329	289	147	251	219	252	315	265
<b>América do Norte</b>	<b>151.799</b>	<b>184.745</b>	<b>15.697</b>	<b>19.104</b>	<b>14.428</b>	<b>16.370</b>	<b>16.660</b>	<b>21.156</b>	<b>12.087</b>	<b>13.117</b>	<b>11.635</b>	<b>11.776</b>	<b>11.763</b>	<b>16.552</b>
Canadá	10.204	12.570	1.450	1.541	1.301	1.552	1.333	1.655	841	873	552	623	564	750
Estados Unidos	133.852	162.666	13.771	16.748	12.653	14.153	14.705	18.503	10.728	11.590	10.224	10.770	10.626	14.481
México	7.743	9.509	476	815	474	665	622	998	518	654	859	383	573	1.321
<b>América do Sul</b>	<b>186.132</b>	<b>267.849</b>	<b>23.402</b>	<b>28.544</b>	<b>21.918</b>	<b>28.806</b>	<b>24.869</b>	<b>30.856</b>	<b>12.779</b>	<b>21.549</b>	<b>11.981</b>	<b>18.632</b>	<b>12.778</b>	<b>14.058</b>
Argentina	106.776	163.842	13.363	20.059	11.944	18.469	16.940	21.066	7.386	13.440	6.741	10.824	7.697	7.473
Bolívia	697	1.786	49	194	54	96	97	144	40	123	40	89	45	96
Chile	52.114	51.729	7.903	3.632	8.181	6.682	4.996	5.628	3.410	3.489	3.387	4.226	3.326	3.241
Colômbia	5.488	8.364	285	1.248	312	448	649	582	478	643	343	545	454	652
Equador	4.589	7.053	105	358	109	272	302	979	234	453	227	585	352	396
Guiana Francesa	-	72	-	9	-	10	-	6	-	7	-	1	-	1
Paraguai	2.435	2.427	536	404	253	247	285	156	109	150	105	170	82	107
Peru	5.198	12.108	450	1.088	399	1.184	464	1.017	490	1.070	473	957	288	833
República da Guiana	41	25	1	-	-	-	3	4	1	4	3	-	12	2
Suriname	16	12	1	4	-	-	4	1	1	2	1	1	1	-
Uruguai	3.410	10.105	275	564	300	462	589	572	262	1.353	205	550	242	485
Venezuela	5.368	10.326	434	984	366	936	540	701	368	815	456	684	279	772
<b>Ásia</b>	<b>28.417</b>	<b>24.836</b>	<b>2.815</b>	<b>1.699</b>	<b>3.024</b>	<b>2.187</b>	<b>2.860</b>	<b>3.607</b>	<b>2.235</b>	<b>2.060</b>	<b>2.172</b>	<b>1.377</b>	<b>1.754</b>	<b>1.581</b>
China	4.526	4.931	313	278	451	293	467	435	409	470	423	243	260	386
Índia	2.029	1.419	120	87	109	117	232	140	175	170	183	116	172	128
Israel	5.145	1.741	1.104	146	889	246	292	510	322	190	277	75	161	56
Japão	7.140	6.983	485	495	813	702	636	1.191	455	481	675	370	565	366
República da Coreia	2.168	3.905	174	245	128	292	252	353	309	356	110	247	236	222
Outros países da Ásia	7.409	5.857	619	448	634	537	981	978	565	393	504	326	360	423
<b>Europa</b>	<b>342.109</b>	<b>362.392</b>	<b>41.630</b>	<b>42.175</b>	<b>40.751</b>	<b>34.340</b>	<b>36.495</b>	<b>42.324</b>	<b>25.061</b>	<b>34.468</b>	<b>20.341</b>	<b>24.160</b>	<b>19.584</b>	<b>19.379</b>
Alemanha	34.372	40.428	4.441	4.650	5.007	3.112	3.960	5.351	2.546	4.450	2.324	2.518	2.309	2.546
Áustria	4.287	4.718	541	575	403	423	786	452	215	517	221	239	99	211
Bélgica	5.751	6.708	633	574	595	517	586	569	223	521	304	412	418	360
Dinamarca	5.485	6.790	791	840	715	906	583	888	272	535	299	319	244	309
Espanha	30.380	28.878	2.811	2.528	2.573	1.859	3.486	2.143	1.900	2.870	2.286	1.990	2.420	1.717
Finlândia	2.696	2.945	326	387	341	339	304	408	134	227	238	142	111	146
França	68.319	71.571	6.915	6.981	8.367	7.097	6.457	8.822	6.486	7.065	4.631	5.546	3.474	3.321
Grécia	2.913	2.059	280	288	293	233	374	339	179	212	176	115	115	107
Holanda	10.452	12.982	1.081	1.160	939	1.033	984	1.180	826	852	620	1.089	645	814
Hungria	1.842	1.330	263	202	220	146	303	305	139	92	201	60	61	35
Inglaterra	43.508	52.794	5.455	4.699	5.311	4.860	4.812	6.202	2.837	4.726	2.523	3.429	2.526	3.322
Irlanda	6.322	5.897	741	565	453	587	511	563	313	488	361	374	610	452
Itália	35.572	38.359	5.630	6.464	4.696	4.501	3.143	4.793	2.896	2.554	1.416	2.129	2.095	1.676
Noruega	8.325	9.542	1.249	1.127	1.060	948	1.093	1.028	428	1.120	386	562	570	563
Polónia	3.468	3.716	330	351	299	396	320	634	235	274	182	243	118	193
Portugal	46.446	39.237	5.812	5.303	5.690	3.202	5.428	4.264	3.322	4.646	2.414	2.966	2.455	2.201
República Tcheca	1.735	1.369	206	89	147	138	129	222	199	117	203	86	76	93
Rússia	5.272	3.882	749	794	621	415	390	623	375	393	291	202	152	188
Suécia	8.309	9.376	1.301	1.869	1.029	1.228	972	1.223	508	1.080	345	478	388	336
Suiça	8.728	11.407	1.064	1.763	846	1.210	904	1.100	472	1.100	370	621	378	443
Outros países da Europa	7.927	8.404	1.011	966	1.146	1.190	970	1.215	556	629	550	640	320	346
<b>Oceania</b>	<b>11.672</b>	<b>15.068</b>	<b>1.996</b>	<b>1.568</b>	<b>897</b>	<b>2.017</b>	<b>853</b>	<b>1.627</b>	<b>911</b>	<b>1.153</b>	<b>759</b>	<b>981</b>	<b>618</b>	<b>808</b>
Austrália	9.604	12.173	1.782	1.302	769	1.799	696	1.407	704	901	650	786	509	604
Nova Zelândia	2.020	2.868	209	264	127	217	156	218	201	240	109	191	106	204
Outros países da Oceania	48	27	5	2	1	1	1	2	6	12	-	4	3	-
<b>Países não especificados</b>	<b>80</b>	<b>38</b>	<b>12</b>	<b>4</b>	<b>1</b>	<b>1</b>	<b>10</b>	<b>4</b>	<b>3</b>	<b>2</b>	<b>12</b>	<b>6</b>	<b>1</b>	<b>2</b>

## 2.12 - Chegadas de turistas pelo Rio de Janeiro

## 2.12.3 - Chegadas de turistas pelo Rio de Janeiro, segundo Continentes e países de residência permanente - Via aérea - 2008-2009

(Conclusão)

Continentes e países de residência permanente	Chegadas de turistas por via aérea											
	Julho		Agosto		Setembro		Outubro		Novembro		Dezembro	
	2008	2009	2008	2009	2008	2009	2008	2009	2008	2009	2008	2009
<b>Total</b>	<b>60.600</b>	<b>59.917</b>	<b>60.783</b>	<b>72.838</b>	<b>53.151</b>	<b>60.694</b>	<b>51.195</b>	<b>68.135</b>	<b>52.489</b>	<b>79.108</b>	<b>63.210</b>	<b>69.855</b>
<b>África</b>	<b>1.946</b>	<b>1.378</b>	<b>1.876</b>	<b>1.467</b>	<b>1.542</b>	<b>1.524</b>	<b>2.031</b>	<b>1.612</b>	<b>1.659</b>	<b>1.509</b>	<b>1.767</b>	<b>1.522</b>
África do Sul	67	132	59	71	90	107	109	157	89	92	167	230
Angola	1.668	1.092	1.662	1.162	1.321	1.280	1.781	1.239	1.373	1.151	1.435	1.073
Cabo Verde	23	19	13	13	8	7	20	6	11	8	13	6
Nigéria	12	10	9	33	6	12	22	18	79	32	13	15
Outros países da África	176	125	133	188	117	118	99	192	107	226	139	198
<b>América Central</b>	<b>876</b>	<b>692</b>	<b>804</b>	<b>761</b>	<b>774</b>	<b>664</b>	<b>869</b>	<b>960</b>	<b>1.114</b>	<b>892</b>	<b>753</b>	<b>688</b>
Costa Rica	154	145	169	128	182	124	158	304	177	234	188	142
Cuba	150	137	162	137	155	95	86	88	191	73	183	122
Guatemala	228	57	83	60	131	87	163	118	197	148	75	94
Panamá	98	79	114	189	88	90	104	118	149	107	93	94
Outros países da América Central e Caribe	246	274	276	247	218	268	358	332	400	330	214	236
<b>América do Norte</b>	<b>11.589</b>	<b>14.608</b>	<b>11.886</b>	<b>16.101</b>	<b>10.686</b>	<b>11.939</b>	<b>10.082</b>	<b>12.089</b>	<b>10.684</b>	<b>15.482</b>	<b>14.602</b>	<b>16.451</b>
Canadá	469	731	674	903	577	554	672	731	692	987	1.079	1.670
Estados Unidos	10.346	13.042	10.620	14.452	9.435	10.737	8.792	10.639	9.302	13.651	12.650	13.900
México	774	835	592	746	674	648	618	719	690	844	873	881
<b>América do Sul</b>	<b>14.527</b>	<b>18.677</b>	<b>13.380</b>	<b>18.813</b>	<b>14.540</b>	<b>21.309</b>	<b>11.302</b>	<b>23.450</b>	<b>10.618</b>	<b>23.403</b>	<b>14.038</b>	<b>19.752</b>
Argentina	7.797	10.973	7.240	10.876	7.994	11.069	5.874	14.008	5.508	14.135	8.292	11.450
Bolívia	69	106	38	115	86	293	46	119	61	209	72	202
Chile	3.694	3.709	3.065	3.428	4.502	5.101	3.286	4.665	3.267	4.505	3.097	3.423
Colômbia	469	863	365	646	473	588	655	759	402	722	603	668
Equador	767	450	698	724	415	510	459	447	512	486	409	1.393
Guiana Francesa	-	4	-	2	-	7	-	12	-	3	-	10
Paraguai	118	123	85	186	209	253	213	222	217	219	223	190
Peru	649	946	763	1.024	215	863	228	1.156	288	1.070	491	900
República da Guiana	1	3	3	3	3	2	4	-	7	3	3	4
Suriname	-	1	-	-	-	-	-	-	1	3	7	-
Uruguai	426	883	549	825	202	1.453	110	1.178	116	1.163	134	617
Venezuela	537	616	574	984	441	1.170	427	884	239	885	707	895
<b>Ásia</b>	<b>1.512</b>	<b>1.402</b>	<b>2.331</b>	<b>2.040</b>	<b>2.421</b>	<b>2.109</b>	<b>2.161</b>	<b>2.071</b>	<b>2.932</b>	<b>2.242</b>	<b>2.200</b>	<b>2.461</b>
China	192	268	296	429	329	423	436	508	536	479	414	719
Índia	128	94	299	92	118	119	139	127	213	121	141	108
Israel	291	60	297	69	472	72	349	98	348	69	343	150
Japão	408	339	767	720	668	888	621	593	642	502	405	336
República da Coreia	128	289	212	364	182	311	96	375	171	409	170	442
Outros países da Ásia	365	352	460	366	652	296	520	370	1.022	662	727	706
<b>Europa</b>	<b>29.318</b>	<b>22.158</b>	<b>29.547</b>	<b>32.598</b>	<b>22.179</b>	<b>21.860</b>	<b>23.719</b>	<b>26.575</b>	<b>24.702</b>	<b>34.604</b>	<b>28.782</b>	<b>27.751</b>
Alemanha	3.057	2.339	2.812	2.707	2.387	2.668	1.994	3.268	1.536	4.142	1.999	2.677
Áustria	302	262	221	310	214	259	344	309	520	814	421	347
Bélgica	580	631	432	820	434	538	610	566	380	653	556	547
Dinamarca	463	515	280	460	350	287	488	630	504	641	496	460
Espanha	3.103	2.130	3.894	3.174	2.668	2.250	1.843	2.385	2.030	2.923	1.366	2.909
Finlândia	114	199	103	153	154	109	223	210	362	316	286	309
França	6.191	4.532	6.281	7.781	3.370	3.626	5.002	4.320	5.265	7.602	5.880	4.878
Grécia	120	221	420	159	108	83	172	70	373	132	303	100
Holanda	1.474	1.035	925	1.574	733	681	647	1.266	743	1.251	835	1.047
Hungria	40	64	51	36	78	59	117	121	257	142	112	68
Inglaterra	3.984	3.307	3.324	4.748	3.278	3.785	2.950	4.595	2.447	4.821	4.061	4.300
Irlanda	514	481	495	643	695	471	666	410	400	468	563	395
Itália	3.019	1.629	4.341	4.358	1.895	2.656	1.842	2.179	2.135	3.014	2.464	2.406
Noruega	500	571	342	483	724	488	491	677	655	1.063	827	912
Polónia	259	251	186	232	265	190	429	330	599	341	246	281
Portugal	3.922	2.254	4.056	2.814	2.966	2.152	2.856	2.570	3.209	3.372	4.316	3.493
República Tcheca	42	90	57	88	147	82	264	106	172	178	93	80
Rússia	183	122	229	183	201	182	585	194	739	296	757	290
Suécia	306	448	225	398	406	349	599	479	827	816	1.403	672
Suíça	811	727	446	942	553	492	744	1.380	877	826	1.263	803
Outros países da Europa	334	350	427	535	553	453	853	510	672	793	535	777
<b>Oceania</b>	<b>820</b>	<b>1.001</b>	<b>949</b>	<b>1.054</b>	<b>1.003</b>	<b>1.281</b>	<b>1.030</b>	<b>1.377</b>	<b>776</b>	<b>974</b>	<b>1.060</b>	<b>1.227</b>
Austrália	559	703	758	816	837	966	865	1.066	611	784	864	1.039
Nova Zelândia	258	297	191	237	161	314	156	309	151	189	195	188
Outros países da Oceania	3	1	-	1	5	1	9	2	14	1	1	-
<b>Países não especificados</b>	<b>12</b>	<b>1</b>	<b>10</b>	<b>4</b>	<b>6</b>	<b>8</b>	<b>1</b>	<b>1</b>	<b>4</b>	<b>2</b>	<b>8</b>	<b>3</b>

## 2.12 - Chegadas de turistas pelo Rio de Janeiro

## 2.12.4 - Chegadas de turistas pelo Rio de Janeiro, segundo Continentes e países de residência permanente - Via marítima - 2008-2009

Continentes e países de residência permanente	Chegadas de turistas por via marítima													
	Total		Janeiro		Fevereiro		Março		Abril		Maio		Junho	
	2008	2009	2008	2009	2008	2009	2008	2009	2008	2009	2008	2009	2008	2009
<b>Total</b>	<b>16.134</b>	<b>22.310</b>	<b>4.789</b>	<b>8.069</b>	<b>3.851</b>	<b>4.254</b>	<b>4.395</b>	<b>1.780</b>	<b>341</b>	<b>293</b>	<b>31</b>	<b>8</b>	<b>16</b>	<b>17</b>
<b>África</b>	<b>51</b>	<b>68</b>	<b>2</b>	<b>12</b>	<b>6</b>	<b>21</b>	<b>12</b>	-	-	-	-	<b>1</b>	-	-
África do Sul	49	56	2	11	4	19	12	-	-	-	-	1	-	-
Angola	-	-	-	-	-	-	-	-	-	-	-	-	-	-
Cabo Verde	-	1	-	-	-	1	-	-	-	-	-	-	-	-
Nigéria	-	-	-	-	-	-	-	-	-	-	-	-	-	-
Outros países da África	2	11	-	1	2	1	-	-	-	-	-	-	-	-
<b>América Central e Caribe</b>	<b>48</b>	<b>21</b>	<b>32</b>	<b>4</b>	-	<b>1</b>	<b>2</b>	-	-	-	-	-	-	-
Costa Rica	4	1	4	-	-	-	-	-	-	-	-	-	-	-
Cuba	6	-	4	-	-	-	2	-	-	-	-	-	-	-
Guatemala	12	3	12	-	-	-	-	-	-	-	-	-	-	-
Panamá	2	1	-	-	-	-	-	-	-	-	-	-	-	-
Outros países da América Central e Caribe	24	16	12	4	-	1	-	-	-	-	-	-	-	-
<b>América do Norte</b>	<b>8.851</b>	<b>4.914</b>	<b>3.291</b>	<b>1.802</b>	<b>2.243</b>	<b>645</b>	<b>1.249</b>	<b>232</b>	<b>212</b>	<b>2</b>	<b>6</b>	-	-	-
Canadá	1.327	1.122	338	375	413	166	213	42	19	-	-	-	-	-
Estados Unidos	7.324	3.719	2.861	1.402	1.797	478	1.034	184	193	2	6	-	-	-
México	200	73	92	25	33	1	2	6	-	-	-	-	-	-
<b>América do Sul</b>	<b>1.846</b>	<b>12.908</b>	<b>95</b>	<b>4.467</b>	<b>187</b>	<b>2.747</b>	<b>1.505</b>	<b>1.355</b>	-	<b>2</b>	-	<b>1</b>	<b>4</b>	-
Argentina	1.640	12.649	6	4.402	154	2.730	1.470	1.340	-	1	-	1	4	-
Bolívia	10	15	10	13	-	-	-	1	-	-	-	-	-	-
Chile	154	99	73	18	17	12	33	7	-	-	-	-	-	-
Colômbia	6	25	-	8	2	-	-	-	-	-	-	-	-	-
Equador	14	13	-	1	10	1	-	3	-	-	-	-	-	-
Guiana Francesa	-	1	-	-	-	1	-	-	-	-	-	-	-	-
Paraguai	-	7	-	3	-	-	-	-	-	-	-	-	-	-
Peru	10	13	-	2	2	1	2	-	-	-	-	-	-	-
República da Guiana	-	-	-	-	-	-	-	-	-	-	-	-	-	-
Suriname	-	-	-	-	-	-	-	-	-	-	-	-	-	-
Uruguai	8	62	2	13	2	1	-	4	-	1	-	-	-	-
Venezuela	4	24	4	7	-	1	-	-	-	-	-	-	-	-
<b>Ásia</b>	<b>1.111</b>	<b>454</b>	<b>65</b>	<b>45</b>	<b>810</b>	<b>268</b>	<b>10</b>	<b>9</b>	-	<b>42</b>	<b>4</b>	<b>1</b>	<b>4</b>	-
China	8	27	-	9	4	1	-	1	-	-	-	1	-	-
Índia	18	8	4	3	-	2	2	-	-	-	4	-	-	-
Israel	31	24	17	3	6	4	4	3	-	-	-	-	-	-
Japão	831	219	4	16	794	199	4	-	-	-	-	-	-	-
República da Coreia	31	16	-	-	2	3	-	-	-	-	-	-	-	-
Outros países da Ásia	192	160	40	14	4	59	-	5	-	42	-	-	4	-
<b>Europa</b>	<b>3.723</b>	<b>3.573</b>	<b>1.115</b>	<b>1.576</b>	<b>513</b>	<b>536</b>	<b>1.442</b>	<b>154</b>	<b>104</b>	<b>247</b>	<b>21</b>	<b>5</b>	<b>8</b>	<b>17</b>
Alemanha	454	780	281	172	46	274	27	49	6	222	6	2	4	-
Áustria	38	36	9	4	15	11	2	1	2	10	-	1	-	-
Bélgica	94	17	29	5	21	9	40	1	-	-	-	-	-	-
Dinamarca	12	13	4	8	-	3	8	1	-	-	-	-	-	-
Espanha	138	60	63	10	2	9	67	5	-	-	-	-	-	-
Finlândia	6	3	2	1	-	-	-	1	-	-	-	-	-	-
França	1.083	72	91	26	38	10	859	11	6	1	15	2	4	-
Grécia	20	12	10	6	4	-	4	-	-	-	-	-	-	5
Holanda	218	143	79	55	50	46	35	4	25	-	-	-	-	-
Hungria	7	5	3	1	-	3	-	-	-	-	-	-	-	-
Inglaterra	941	1.839	381	1.075	206	60	177	62	27	-	-	-	-	-
Irlanda	44	101	19	66	8	-	-	-	-	1	-	-	-	-
Itália	211	106	39	13	8	40	142	5	10	-	-	-	-	-
Noruega	42	14	21	3	19	2	2	2	-	-	-	-	-	3
Polónia	74	14	14	2	10	2	-	-	-	1	-	-	-	-
Portugal	36	28	15	8	-	3	17	1	-	-	-	-	-	9
República Tcheca	18	2	6	-	8	2	-	-	-	-	-	-	-	-
Rússia	71	94	13	41	12	7	25	6	-	-	-	-	-	-
Suécia	30	22	10	4	4	7	8	4	-	-	-	-	-	-
Suíça	131	136	6	57	37	25	23	1	28	9	-	-	-	-
Outros países da Europa	55	76	20	19	25	23	6	-	-	3	-	-	-	-
<b>Oceania</b>	<b>494</b>	<b>361</b>	<b>179</b>	<b>162</b>	<b>92</b>	<b>30</b>	<b>175</b>	<b>30</b>	<b>25</b>	-	-	-	-	-
Austrália	419	329	152	152	73	28	156	25	19	-	-	-	-	-
Nova Zelândia	75	31	27	9	19	2	19	5	6	-	-	-	-	-
Outros países da Oceania	-	1	-	1	-	-	-	-	-	-	-	-	-	-
<b>Países não especificados</b>	<b>10</b>	<b>11</b>	<b>10</b>	<b>1</b>	-	<b>6</b>	-	-	-	-	-	-	-	-

## 2.12 - Chegadas de turistas pelo Rio de Janeiro

## 2.12.4 - Chegadas de turistas pelo Rio de Janeiro, segundo Continentes e países de residência permanente - Via marítima - 2008-2009

(Conclusão)

Continentes e países de residência permanente	Chegadas de turistas por via marítima											
	Julho		Agosto		Setembro		Outubro		Novembro		Dezembro	
	2008	2009	2008	2009	2008	2009	2008	2009	2008	2009	2008	2009
<b>Total</b>	<b>30</b>	<b>33</b>	<b>-</b>	<b>59</b>	<b>25</b>	<b>16</b>	<b>31</b>	<b>141</b>	<b>2</b>	<b>247</b>	<b>2.623</b>	<b>7.393</b>
<b>África</b>	-	-	-	-	-	-	-	-	-	-	<b>31</b>	<b>34</b>
África do Sul	-	-	-	-	-	-	-	-	-	-	31	25
Angola	-	-	-	-	-	-	-	-	-	-	-	-
Cabo Verde	-	-	-	-	-	-	-	-	-	-	-	-
Nigéria	-	-	-	-	-	-	-	-	-	-	-	-
Outros países da África	-	-	-	-	-	-	-	-	-	-	-	9
<b>América Central</b>	-	-	-	-	-	-	-	-	-	-	<b>14</b>	<b>16</b>
Costa Rica	-	-	-	-	-	-	-	-	-	-	-	1
Cuba	-	-	-	-	-	-	-	-	-	-	-	-
Guatemala	-	-	-	-	-	-	-	-	-	-	-	3
Panamá	-	-	-	-	-	-	-	-	-	-	2	1
Outros países da América Central e Caribe	-	-	-	-	-	-	-	-	-	-	12	11
<b>América do Norte</b>	-	<b>20</b>	-	<b>7</b>	-	-	-	<b>4</b>	-	-	<b>1.850</b>	<b>2.202</b>
Canadá	-	-	-	-	-	-	-	1	-	-	344	538
Estados Unidos	-	20	-	7	-	-	-	3	-	-	1.433	1.623
México	-	-	-	-	-	-	-	-	-	-	73	41
<b>América do Sul</b>	-	<b>12</b>	-	-	-	-	<b>4</b>	-	-	<b>70</b>	<b>51</b>	<b>4.254</b>
Argentina	-	1	-	-	-	-	4	-	-	66	2	4.108
Bolívia	-	-	-	-	-	-	-	-	-	-	-	1
Chile	-	4	-	-	-	-	-	-	-	-	31	58
Colômbia	-	-	-	-	-	-	-	-	-	-	4	17
Equador	-	-	-	-	-	-	-	-	-	-	4	8
Guiana Francesa	-	-	-	-	-	-	-	-	-	-	-	-
Paraguai	-	-	-	-	-	-	-	-	-	-	-	4
Peru	-	6	-	-	-	-	-	-	-	-	6	4
República da Guiana	-	-	-	-	-	-	-	-	-	-	-	-
Suriname	-	-	-	-	-	-	-	-	-	-	-	-
Uruguai	-	1	-	-	-	-	-	-	-	4	4	38
Venezuela	-	-	-	-	-	-	-	-	-	-	-	16
<b>Ásia</b>	<b>4</b>	-	-	<b>1</b>	-	-	-	<b>5</b>	-	<b>2</b>	<b>214</b>	<b>81</b>
China	-	-	-	-	-	-	-	1	-	-	4	14
Índia	-	-	-	1	-	-	-	-	-	1	8	1
Israel	-	-	-	-	-	-	-	-	-	1	4	13
Japão	-	-	-	-	-	-	-	-	-	-	29	4
República da Coreia	-	-	-	-	-	-	-	-	-	-	29	13
Outros países da Ásia	4	-	-	-	-	-	-	4	-	-	140	36
<b>Europa</b>	<b>26</b>	<b>1</b>	-	<b>50</b>	<b>25</b>	<b>16</b>	<b>27</b>	<b>123</b>	<b>2</b>	<b>175</b>	<b>440</b>	<b>673</b>
Alemanha	8	-	-	5	13	-	15	2	-	10	48	44
Áustria	-	-	-	-	-	-	-	1	-	1	10	7
Bélgica	2	-	-	-	-	-	-	-	-	-	2	2
Dinamarca	-	-	-	-	-	-	-	-	-	-	-	1
Espanha	-	-	-	-	-	-	-	1	-	-	6	35
Finlândia	-	-	-	-	-	-	-	1	-	-	4	-
França	4	-	-	8	10	-	2	1	2	2	52	11
Grécia	-	-	-	-	-	-	-	-	-	-	2	1
Holanda	4	-	-	-	-	-	-	4	-	-	25	34
Hungria	-	-	-	-	-	-	-	-	-	-	4	1
Inglaterra	-	-	-	31	-	6	2	89	-	157	148	359
Irlanda	-	1	-	-	-	-	-	22	-	-	17	11
Itália	-	-	-	1	-	-	4	1	-	1	8	45
Noruega	-	-	-	-	-	-	-	-	-	3	-	1
Polónia	-	-	-	1	2	-	-	-	-	-	48	8
Portugal	-	-	-	-	-	-	-	-	-	-	4	7
República Tcheca	-	-	-	-	-	-	-	-	-	-	4	-
Rússia	-	-	-	-	-	-	-	-	-	-	21	40
Suécia	2	-	-	-	-	-	-	-	-	-	6	7
Suíça	6	-	-	3	-	-	4	-	-	1	27	40
Outros países da Europa	-	-	-	1	-	10	-	1	-	-	4	19
<b>Oceania</b>	-	-	-	<b>1</b>	-	-	-	<b>8</b>	-	-	<b>23</b>	<b>130</b>
Austrália	-	-	-	-	-	-	-	7	-	-	19	117
Nova Zelândia	-	-	-	1	-	-	-	1	-	-	4	13
Outros países da Oceania	-	-	-	-	-	-	-	-	-	-	-	-
<b>Países não especificados</b>	-	-	-	-	-	-	-	<b>1</b>	-	-	-	<b>3</b>

## 2.13 - Chegadas de turistas por Santa Catarina

2.13.1 - Chegadas de turistas por Santa Catarina, por vias de acesso, segundo Continentes e países de residência permanente - 2008-2009

Continentes e países de residência permanente	Chegadas de turistas									
	Total		Vias de acesso							
			Aérea		Marítima		Terrestre		Fluvial	
	2008	2009	2008	2009	2008	2009	2008	2009	2008	2009
<b>Total</b>	<b>104.974</b>	<b>127.826</b>	<b>65.858</b>	<b>54.678</b>	<b>697</b>	<b>23.590</b>	<b>38.419</b>	<b>49.558</b>	-	-
<b>África</b>	<b>199</b>	<b>145</b>	<b>162</b>	<b>73</b>	<b>23</b>	<b>27</b>	<b>14</b>	<b>45</b>	-	-
África do Sul	15	27	12	4	3	23	-	-	-	-
Angola	6	12	-	10	2	2	4	-	-	-
Cabo Verde	4	-	-	-	1	-	3	-	-	-
Nigéria	9	-	-	-	7	-	2	-	-	-
Outros países da África	165	106	150	59	10	2	5	45	-	-
<b>América Central e caribe</b>	<b>49</b>	<b>128</b>	<b>23</b>	<b>20</b>	<b>22</b>	<b>105</b>	<b>4</b>	<b>3</b>	-	-
Costa Rica	4	24	1	3	3	21	-	-	-	-
Cuba	17	10	12	10	5	-	-	-	-	-
Guatemala	10	3	-	2	10	-	-	1	-	-
Panamá	2	7	-	1	2	6	-	-	-	-
Outros países da América Central e Caribe	16	84	10	4	2	78	4	2	-	-
<b>América do Norte</b>	<b>618</b>	<b>2.013</b>	<b>366</b>	<b>300</b>	<b>128</b>	<b>1.692</b>	<b>124</b>	<b>21</b>	-	-
Canadá	140	237	29	27	8	209	103	1	-	-
Estados Unidos	420	1.702	291	263	112	1.420	17	19	-	-
México	58	74	46	10	8	63	4	1	-	-
<b>América do Sul</b>	<b>97.180</b>	<b>121.349</b>	<b>63.667</b>	<b>53.090</b>	<b>145</b>	<b>18.982</b>	<b>33.368</b>	<b>49.277</b>	-	-
Argentina	72.854	105.951	41.699	40.303	105	17.240	31.050	48.408	-	-
Bolívia	75	142	67	119	2	6	6	17	-	-
Chile	19.814	10.832	19.787	10.053	6	649	21	130	-	-
Colômbia	71	70	55	48	10	8	6	14	-	-
Equador	20	36	20	16	-	19	-	1	-	-
Guiana Francesa	-	-	-	-	-	-	-	-	-	-
Paraguai	1.938	1.428	827	729	1	15	1.110	684	-	-
Peru	1.202	244	68	49	8	177	1.126	18	-	-
República da Guiana	3	-	-	-	3	-	-	-	-	-
Suriname	-	-	-	-	-	-	-	-	-	-
Uruguai	1.189	2.593	1.131	1.749	10	839	48	5	-	-
Venezuela	14	53	13	24	-	29	1	-	-	-
<b>Ásia</b>	<b>2.539</b>	<b>377</b>	<b>105</b>	<b>65</b>	<b>146</b>	<b>279</b>	<b>2.288</b>	<b>33</b>	-	-
China	57	10	5	9	52	-	-	1	-	-
Índia	28	84	1	6	27	78	-	-	-	-
Israel	2.337	57	24	13	34	30	2.279	14	-	-
Japão	21	15	9	3	6	4	6	8	-	-
República da Coreia	23	23	21	23	2	-	-	-	-	-
Outros países da Ásia	73	188	45	11	25	167	3	10	-	-
<b>Europa</b>	<b>4.258</b>	<b>3.652</b>	<b>1.418</b>	<b>1.031</b>	<b>220</b>	<b>2.447</b>	<b>2.620</b>	<b>174</b>	-	-
Alemanha	342	347	162	115	43	198	137	34	-	-
Áustria	26	71	17	18	2	44	7	9	-	-
Bélgica	22	58	18	14	3	44	1	-	-	-
Dinamarca	7	32	6	24	1	3	-	5	-	-
Espanha	2.244	333	303	202	5	97	1.936	34	-	-
Finlândia	12	9	7	7	5	2	-	-	-	-
França	207	430	97	85	6	335	104	10	-	-
Grécia	56	13	6	7	50	6	-	-	-	-
Holanda	73	60	70	30	3	28	-	2	-	-
Hungria	5	-	-	-	5	-	-	-	-	-
Inglaterra	322	331	124	89	16	232	182	10	-	-
Irlanda	14	47	12	31	2	15	-	1	-	-
Itália	445	1.449	394	275	26	1.142	25	32	-	-
Noruega	36	27	21	8	15	19	-	-	-	-
Polónia	16	44	6	4	9	38	1	2	-	-
Portugal	78	115	67	35	6	74	5	6	-	-
República Tcheca	11	-	7	-	4	-	-	-	-	-
Rússia	121	67	7	9	14	57	100	1	-	-
Suécia	26	47	23	39	1	2	2	6	-	-
Suiça	161	107	46	33	-	54	115	20	-	-
Outros países da Europa	34	65	25	6	4	57	5	2	-	-
<b>Oceania</b>	<b>131</b>	<b>159</b>	<b>117</b>	<b>98</b>	<b>13</b>	<b>56</b>	<b>1</b>	<b>5</b>	-	-
Austrália	96	109	96	75	-	29	-	5	-	-
Nova Zelândia	35	50	21	23	13	27	1	-	-	-
Outros países da Oceania	-	-	-	-	-	-	-	-	-	-
<b>Países não especificados</b>	<b>-</b>	<b>3</b>	<b>-</b>	<b>1</b>	<b>-</b>	<b>2</b>	<b>-</b>	<b>-</b>	<b>-</b>	<b>-</b>

## 2.13 - Chegadas de turistas por Santa Catarina

2.13.2 - Chegadas de turistas por Santa Catarina, segundo Continentes e países de residência permanente - 2008-2009

Continentes e países de residência permanente	Chegadas de turistas													
	Total		Janeiro		Fevereiro		Março		Abril		Maio		Junho	
	2008	2009	2008	2009	2008	2009	2008	2009	2008	2009	2008	2009	2008	2009
<b>Total</b>	<b>104.974</b>	<b>127.826</b>	<b>37.719</b>	<b>50.516</b>	<b>32.587</b>	<b>43.716</b>	<b>13.917</b>	<b>15.073</b>	<b>1.812</b>	<b>5.506</b>	<b>1.349</b>	<b>1.037</b>	<b>1.161</b>	<b>683</b>
<b>África</b>	<b>199</b>	<b>145</b>	<b>74</b>	<b>41</b>	<b>54</b>	<b>35</b>	<b>33</b>	<b>51</b>	<b>7</b>	<b>3</b>	<b>2</b>	<b>1</b>	<b>2</b>	<b>-</b>
África do Sul	15	27	4	2	3	8	-	15	1	-	-	1	-	-
Angola	6	12	2	-	-	-	-	12	2	-	-	-	2	-
Cabo Verde	4	-	1	-	-	-	-	-	1	-	2	-	-	-
Nigéria	9	-	4	-	2	-	1	-	2	-	-	-	-	-
Outros países da África	165	106	63	39	49	27	32	24	1	3	-	-	-	-
<b>América Central e Caribe</b>	<b>49</b>	<b>128</b>	<b>16</b>	<b>4</b>	<b>14</b>	<b>69</b>	<b>4</b>	<b>50</b>	<b>-</b>	<b>1</b>	<b>1</b>	<b>-</b>	<b>-</b>	<b>-</b>
Costa Rica	4	24	4	1	-	9	-	13	-	-	-	-	-	-
Cuba	17	10	9	1	4	9	3	-	-	-	-	-	-	-
Guatemala	10	3	2	2	1	-	1	1	-	-	-	-	-	-
Panamá	2	7	-	-	1	7	-	-	-	-	-	-	-	-
Outros países da América Central e Caribe	16	84	1	-	8	44	-	36	-	1	1	-	-	-
<b>América do Norte</b>	<b>618</b>	<b>2.013</b>	<b>236</b>	<b>115</b>	<b>117</b>	<b>298</b>	<b>77</b>	<b>1.472</b>	<b>16</b>	<b>24</b>	<b>15</b>	<b>4</b>	<b>15</b>	<b>5</b>
Canadá	140	237	109	5	8	54	1	163	-	1	3	-	1	-
Estados Unidos	420	1.702	123	106	98	233	69	1.254	15	21	9	4	13	5
México	58	74	4	4	11	11	7	55	1	2	3	-	1	-
<b>América do Sul</b>	<b>97.180</b>	<b>121.349</b>	<b>35.745</b>	<b>49.413</b>	<b>31.880</b>	<b>42.013</b>	<b>9.766</b>	<b>12.469</b>	<b>1.698</b>	<b>5.335</b>	<b>1.268</b>	<b>969</b>	<b>1.069</b>	<b>611</b>
Argentina	72.854	105.951	26.556	45.450	21.079	35.337	8.628	11.771	1.493	4.254	1.140	945	993	589
Bolívia	75	142	7	101	15	24	-	7	-	1	-	-	5	2
Chile	19.814	10.832	7.512	2.372	9.595	5.664	310	393	157	12	34	7	28	2
Colômbia	71	70	24	10	15	26	5	4	4	3	-	-	3	-
Equador	20	36	6	2	7	3	1	19	-	-	1	1	-	-
Guiana Francesa	-	-	-	-	-	-	-	-	-	-	-	-	-	-
Paraguai	1.938	1.428	1.371	963	30	214	12	32	25	29	61	10	25	12
Peru	1.202	244	123	22	1.017	190	9	16	3	2	9	1	2	1
República da Guiana	3	-	3	-	-	-	-	-	-	-	-	-	-	-
Suriname	-	-	-	-	-	-	-	-	-	-	-	-	-	-
Uruguai	1.189	2.593	142	463	120	553	800	220	13	1.030	21	5	12	2
Venezuela	14	53	1	30	2	2	1	7	3	4	2	-	1	3
<b>Ásia</b>	<b>2.539</b>	<b>377</b>	<b>545</b>	<b>39</b>	<b>73</b>	<b>240</b>	<b>1.864</b>	<b>67</b>	<b>9</b>	<b>8</b>	<b>1</b>	<b>4</b>	<b>11</b>	<b>4</b>
China	57	10	16	1	16	-	11	-	5	-	-	2	-	1
Índia	28	84	9	2	10	72	6	1	-	-	-	2	2	3
Israel	2.337	57	478	13	17	30	1.829	7	2	4	-	-	-	-
Japão	21	15	1	7	7	4	4	3	-	-	-	-	9	-
República da Coreia	23	23	16	7	1	9	2	3	-	3	-	-	-	-
Outros países da Ásia	73	188	25	9	22	125	12	53	2	1	1	-	-	-
<b>Europa</b>	<b>4.258</b>	<b>3.652</b>	<b>1.083</b>	<b>866</b>	<b>433</b>	<b>1.045</b>	<b>2.137</b>	<b>909</b>	<b>75</b>	<b>122</b>	<b>59</b>	<b>58</b>	<b>58</b>	<b>63</b>
Alemanha	342	347	151	84	52	52	46	134	11	17	7	3	7	-
Áustria	26	71	1	30	1	24	5	6	2	1	1	1	-	-
Bélgica	22	58	8	13	2	24	3	17	2	-	1	-	2	-
Dinamarca	7	32	3	6	3	3	-	-	-	1	-	-	-	-
Espanha	2.244	333	171	100	90	64	1.866	75	15	22	8	6	20	2
Finlândia	12	9	1	3	7	1	1	-	-	-	2	3	-	-
França	207	430	121	59	37	177	18	145	8	7	5	2	2	2
Grécia	56	13	20	-	13	-	12	4	-	4	-	-	-	-
Holanda	73	60	22	26	14	8	8	17	3	1	1	2	1	1
Hungria	5	-	-	-	3	-	-	-	-	-	-	-	-	-
Inglaterra	322	331	227	43	26	16	23	217	5	8	6	4	4	9
Irlanda	14	47	4	11	1	7	4	17	2	-	-	-	-	3
Itália	445	1.449	86	373	112	519	103	156	11	49	16	33	16	41
Noruega	36	27	8	1	11	-	15	19	1	-	-	-	-	-
Polónia	16	44	2	1	4	33	6	1	-	-	2	2	-	3
Portugal	78	115	17	23	18	48	13	22	4	3	6	-	2	-
República Tcheca	11	-	2	-	6	-	3	-	-	-	-	-	-	-
Rússia	121	67	110	22	6	41	2	3	-	1	-	-	-	-
Suécia	26	47	6	8	9	4	4	10	2	-	1	-	-	1
Suiça	161	107	114	50	8	16	2	28	9	7	2	-	4	1
Outros países da Europa	34	65	9	13	10	8	3	38	-	1	1	2	-	-
<b>Oceania</b>	<b>131</b>	<b>159</b>	<b>20</b>	<b>38</b>	<b>16</b>	<b>15</b>	<b>36</b>	<b>53</b>	<b>7</b>	<b>13</b>	<b>3</b>	<b>1</b>	<b>6</b>	<b>-</b>
Austrália	96	109	16	25	9	15	28	32	5	12	3	-	2	-
Nova Zelândia	35	50	4	13	7	-	8	21	2	1	-	1	4	-
Outros países da Oceania	-	-	-	-	-	-	-	-	-	-	-	-	-	-
<b>Países não especificados</b>	<b>-</b>	<b>3</b>	<b>-</b>	<b>-</b>	<b>-</b>	<b>1</b>	<b>-</b>	<b>2</b>	<b>-</b>	<b>-</b>	<b>-</b>	<b>-</b>	<b>-</b>	<b>-</b>

Fonte: Departamento de Polícia Federal e Ministério do Turismo.

(Continua)



## 2.13 - Chegadas de turistas por Santa Catarina

2.13.2 - Chegadas de turistas por Santa Catarina, segundo Continentes e países de residência permanente - 2008-2009

(Conclusão)

Continentes e países de residência permanente	Chegadas de turistas											
	Julho		Agosto		Setembro		Outubro		Novembro		Dezembro	
	2008	2009	2008	2009	2008	2009	2008	2009	2008	2009	2008	2009
<b>Total</b>	<b>1.629</b>	<b>1.291</b>	<b>937</b>	<b>811</b>	<b>1.505</b>	<b>1.218</b>	<b>1.662</b>	<b>1.136</b>	<b>2.243</b>	<b>1.901</b>	<b>8.453</b>	<b>4.938</b>
<b>África</b>	<b>1</b>	<b>-</b>	<b>-</b>	<b>1</b>	<b>-</b>	<b>-</b>	<b>-</b>	<b>-</b>	<b>7</b>	<b>10</b>	<b>19</b>	<b>3</b>
África do Sul	1	-	-	1	-	-	-	-	-	-	6	-
Angola	-	-	-	-	-	-	-	-	-	-	-	-
Cabo Verde	-	-	-	-	-	-	-	-	-	-	-	-
Nigéria	-	-	-	-	-	-	-	-	-	-	-	-
Outros países da África	-	-	-	-	-	-	-	-	7	10	13	3
<b>América Central</b>	<b>4</b>	<b>-</b>	<b>1</b>	<b>-</b>	<b>-</b>	<b>1</b>	<b>1</b>	<b>-</b>	<b>1</b>	<b>-</b>	<b>7</b>	<b>3</b>
Costa Rica	-	-	-	-	-	1	-	-	-	-	-	-
Cuba	-	-	-	-	-	-	-	-	1	-	-	-
Guatemala	-	-	-	-	-	-	-	-	-	-	6	-
Panamá	-	-	1	-	-	-	-	-	-	-	-	-
Outros países da América Central e Caribe	4	-	-	-	-	-	1	-	-	-	1	3
<b>América do Norte</b>	<b>25</b>	<b>4</b>	<b>6</b>	<b>3</b>	<b>3</b>	<b>7</b>	<b>10</b>	<b>10</b>	<b>15</b>	<b>18</b>	<b>83</b>	<b>53</b>
Canadá	4	3	-	-	1	-	-	2	-	2	13	7
Estados Unidos	13	1	6	3	2	7	10	8	13	15	49	45
México	8	-	-	-	-	-	-	-	2	1	21	1
<b>América do Sul</b>	<b>1.561</b>	<b>1.243</b>	<b>898</b>	<b>733</b>	<b>1.485</b>	<b>1.144</b>	<b>1.615</b>	<b>1.077</b>	<b>2.078</b>	<b>1.737</b>	<b>8.117</b>	<b>4.605</b>
Argentina	1.386	1.168	838	707	884	655	1.556	1.050	2.012	1.526	6.289	2.499
Bolívia	1	1	-	1	-	1	2	1	2	1	43	2
Chile	142	3	11	3	500	470	4	4	9	2	1.512	1.900
Colômbia	-	7	3	1	-	-	1	5	-	-	16	14
Equador	-	-	1	-	-	2	1	-	-	1	3	8
Guiana Francesa	-	-	-	-	-	-	-	-	-	-	-	-
Paraguai	19	58	26	19	73	9	44	14	26	25	226	43
Peru	4	4	4	-	13	-	-	1	9	2	9	5
República da Guiana	-	-	-	-	-	-	-	-	-	-	-	-
Suriname	-	-	-	-	-	-	-	-	-	-	-	-
Uruguai	9	2	15	2	15	4	7	2	20	180	15	130
Venezuela	-	-	-	-	-	3	-	-	-	-	4	4
<b>Ásia</b>	<b>4</b>	<b>-</b>	<b>-</b>	<b>1</b>	<b>1</b>	<b>2</b>	<b>1</b>	<b>2</b>	<b>10</b>	<b>5</b>	<b>20</b>	<b>5</b>
China	-	-	-	-	-	-	-	-	4	3	5	3
Índia	-	-	-	1	-	-	-	2	1	1	-	-
Israel	3	-	-	-	1	2	-	-	2	-	5	1
Japão	-	-	-	-	-	-	-	-	-	-	-	1
República da Coreia	-	-	-	-	-	-	-	-	2	1	2	-
Outros países da Ásia	1	-	-	-	-	-	1	-	1	-	8	-
<b>Europa</b>	<b>32</b>	<b>43</b>	<b>32</b>	<b>67</b>	<b>12</b>	<b>58</b>	<b>35</b>	<b>47</b>	<b>123</b>	<b>123</b>	<b>179</b>	<b>251</b>
Alemanha	7	4	8	4	-	5	2	7	27	12	24	25
Áustria	4	-	-	2	-	-	1	-	1	4	10	3
Bélgica	-	-	1	-	-	-	-	-	3	2	-	2
Dinamarca	-	-	-	-	-	1	-	1	-	12	1	8
Espanha	3	6	7	10	4	1	3	5	27	18	30	24
Finlândia	-	-	-	-	-	-	-	-	-	-	1	2
França	2	1	2	1	-	2	2	2	5	13	5	19
Grécia	1	-	-	-	-	-	-	-	2	5	8	-
Holanda	1	-	2	-	-	1	2	-	1	1	18	3
Hungria	-	-	-	-	-	-	-	-	-	-	2	-
Inglaterra	3	1	-	-	1	4	4	2	7	5	16	22
Irlanda	-	2	-	-	1	-	2	-	-	-	-	7
Itália	6	25	11	46	3	42	15	24	27	41	39	100
Noruega	-	2	-	-	-	-	-	2	-	-	1	3
Polónia	-	-	-	2	-	-	-	-	-	-	2	2
Portugal	2	1	-	-	-	1	1	2	7	2	8	13
República Tcheca	-	-	-	-	-	-	-	-	-	-	-	-
Rússia	-	-	-	-	-	-	-	-	-	-	3	-
Suécia	2	1	-	1	-	1	-	-	-	7	2	14
Suíça	-	-	1	1	3	-	1	-	14	1	3	3
Outros países da Europa	1	-	-	-	-	-	2	2	2	-	6	1
<b>Oceania</b>	<b>2</b>	<b>1</b>	<b>-</b>	<b>6</b>	<b>4</b>	<b>6</b>	<b>-</b>	<b>-</b>	<b>9</b>	<b>8</b>	<b>28</b>	<b>18</b>
Austrália	2	-	-	-	2	4	-	-	7	7	22	14
Nova Zelândia	-	1	-	6	2	2	-	-	2	1	6	4
Outros países da Oceania	-	-	-	-	-	-	-	-	-	-	-	-
<b>Países não especificados</b>	<b>-</b>	<b>-</b>	<b>-</b>	<b>-</b>	<b>-</b>	<b>-</b>	<b>-</b>	<b>-</b>	<b>-</b>	<b>-</b>	<b>-</b>	<b>-</b>

## 2.13 - Chegadas de turistas por Santa Catarina

2.13.3 - Chegadas de turistas por Santa Catarina, segundo Continentes e países de residência permanente - Via aérea - 2008-2009

Continentes e países de residência permanente	Chegadas de turistas por via aérea													
	Total		Janeiro		Fevereiro		Março		Abril		Maio		Junho	
	2008	2009	2008	2009	2008	2009	2008	2009	2008	2009	2008	2009	2008	2009
<b>Total</b>	<b>65.858</b>	<b>54.678</b>	<b>22.746</b>	<b>17.007</b>	<b>23.050</b>	<b>19.383</b>	<b>9.119</b>	<b>7.732</b>	<b>1.029</b>	<b>2.928</b>	<b>640</b>	<b>407</b>	<b>572</b>	<b>283</b>
<b>África</b>	<b>162</b>	<b>73</b>	<b>64</b>	<b>12</b>	<b>49</b>	<b>12</b>	<b>30</b>	<b>33</b>	<b>2</b>	<b>2</b>	-	<b>1</b>	-	-
África do Sul	12	4	3	-	3	-	-	2	1	-	-	1	-	-
Angola	-	10	-	-	-	-	-	10	-	-	-	-	-	-
Cabo Verde	-	-	-	-	-	-	-	-	-	-	-	-	-	-
Nigéria	-	-	-	-	-	-	-	-	-	-	-	-	-	-
Outros países da África	150	59	61	12	46	12	30	21	1	2	-	-	-	-
<b>América Central e Caribe</b>	<b>23</b>	<b>20</b>	<b>8</b>	<b>4</b>	<b>11</b>	<b>12</b>	<b>1</b>	-	-	<b>1</b>	<b>1</b>	-	-	-
Costa Rica	1	3	1	1	-	1	-	-	-	-	-	-	-	-
Cuba	12	10	6	1	4	9	1	-	-	-	-	-	-	-
Guatemala	-	2	-	2	-	-	-	-	-	-	-	-	-	-
Panamá	-	1	-	-	-	1	-	-	-	-	-	-	-	-
Outros países da América Central e Caribe	10	4	1	-	7	1	-	-	-	1	1	-	-	-
<b>América do Norte</b>	<b>366</b>	<b>300</b>	<b>103</b>	<b>85</b>	<b>88</b>	<b>53</b>	<b>53</b>	<b>42</b>	<b>14</b>	<b>19</b>	<b>11</b>	<b>2</b>	<b>14</b>	<b>5</b>
Canadá	29	27	10	2	8	10	1	-	-	1	3	-	1	-
Estados Unidos	291	263	89	81	69	40	45	40	13	17	7	2	12	5
México	46	10	4	2	11	3	7	2	1	1	1	-	1	-
<b>América do Sul</b>	<b>63.667</b>	<b>53.090</b>	<b>22.177</b>	<b>16.601</b>	<b>22.493</b>	<b>19.106</b>	<b>8.730</b>	<b>7.480</b>	<b>943</b>	<b>2.816</b>	<b>587</b>	<b>373</b>	<b>509</b>	<b>260</b>
Argentina	41.699	40.303	13.840	13.489	12.692	13.699	7.600	7.038	772	1.763	528	365	469	250
Bolívia	67	119	7	94	15	21	-	-	-	1	-	-	3	-
Chile	19.787	10.053	7.510	2.231	9.595	5.138	309	301	157	11	30	-	25	2
Colômbia	55	48	20	3	12	17	5	3	-	3	-	-	3	-
Equador	20	16	6	2	7	3	1	-	-	-	1	1	-	-
Guiana Francesa	-	-	-	-	-	-	-	-	-	-	-	-	-	-
Paraguai	827	729	632	621	30	79	12	5	1	3	1	2	2	2
Peru	68	49	21	10	20	16	6	12	1	2	4	-	-	1
República da Guiana	-	-	-	-	-	-	-	-	-	-	-	-	-	-
Suriname	-	-	-	-	-	-	-	-	-	-	-	-	-	-
Uruguai	1.131	1.749	140	148	120	133	796	114	9	1.029	21	5	6	2
Venezuela	13	24	1	3	2	-	1	7	3	4	2	-	1	3
<b>Ásia</b>	<b>105</b>	<b>65</b>	<b>36</b>	<b>11</b>	<b>34</b>	<b>21</b>	<b>7</b>	<b>8</b>	<b>4</b>	<b>8</b>	<b>1</b>	<b>2</b>	<b>3</b>	<b>2</b>
China	5	9	-	-	2	-	-	-	-	-	-	2	-	1
Índia	1	6	1	-	-	2	-	1	-	-	-	-	-	1
Israel	24	13	7	-	9	4	-	2	2	4	-	-	-	-
Japão	9	3	1	-	5	1	-	1	-	-	-	-	3	-
República da Coreia	21	23	16	7	1	9	-	3	-	3	-	-	-	-
Outros países da Ásia	45	11	11	4	17	5	7	1	2	1	1	-	-	-
<b>Europa</b>	<b>1.418</b>	<b>1.031</b>	<b>339</b>	<b>264</b>	<b>366</b>	<b>173</b>	<b>267</b>	<b>153</b>	<b>59</b>	<b>69</b>	<b>37</b>	<b>28</b>	<b>40</b>	<b>16</b>
Alemanha	162	115	36	24	38	22	38	17	6	8	3	3	4	-
Áustria	17	18	1	10	1	-	5	1	1	1	1	-	-	-
Bélgica	18	14	8	7	2	3	3	-	2	-	-	-	2	-
Dinamarca	6	24	3	2	2	-	-	-	-	-	-	-	-	-
Espanha	303	202	71	50	90	40	46	40	13	17	3	4	17	1
Finlândia	7	7	1	1	3	1	1	-	-	-	2	3	-	-
França	97	85	18	10	37	21	18	10	8	5	1	2	2	2
Grécia	6	7	1	-	1	-	3	-	-	2	-	-	-	-
Holanda	70	30	22	15	14	5	7	1	3	1	1	2	1	1
Hungria	-	-	-	-	-	-	-	-	-	-	-	-	-	-
Inglaterra	124	89	40	19	20	10	21	7	5	7	5	4	4	8
Irlanda	12	31	4	11	1	5	2	3	2	-	-	-	-	3
Itália	394	275	78	79	103	50	94	60	10	17	11	8	7	1
Noruega	21	8	6	1	3	-	10	-	1	-	-	-	-	-
Polónia	6	4	1	1	1	-	1	1	-	-	2	2	-	-
Portugal	67	35	17	8	18	4	10	1	3	3	6	-	2	-
República Tcheca	7	-	1	-	6	-	-	-	-	-	-	-	-	-
Rússia	7	9	4	7	1	-	-	1	-	1	-	-	-	-
Suécia	23	39	6	5	9	3	3	7	2	-	1	-	-	-
Suíça	46	33	14	13	8	7	2	2	3	7	-	-	1	-
Outros países da Europa	25	6	7	1	8	2	3	2	-	-	1	-	-	-
<b>Oceania</b>	<b>117</b>	<b>98</b>	<b>19</b>	<b>30</b>	<b>9</b>	<b>5</b>	<b>31</b>	<b>16</b>	<b>7</b>	<b>13</b>	<b>3</b>	<b>1</b>	<b>6</b>	-
Austrália	96	75	16	17	9	5	28	16	5	12	3	-	2	-
Nova Zelândia	21	23	3	13	-	-	3	-	2	1	-	1	4	-
Outros países da Oceania	-	-	-	-	-	-	-	-	-	-	-	-	-	-
<b>Países não especificados</b>	-	<b>1</b>	-	-	-	<b>1</b>	-	-	-	-	-	-	-	-

Fonte: Departamento de Polícia Federal e Ministério do Turismo.

(Continua)

## 2.13 - Chegadas de turistas por Santa Catarina

2.13.3 - Chegadas de turistas por Santa Catarina, segundo Continentes e países de residência permanente - Via aérea - 2008-2009

(Conclusão)

Continentes e países de residência permanente	Chegadas de turistas por via aérea											
	Julho		Agosto		Setembro		Outubro		Novembro		Dezembro	
	2008	2009	2008	2009	2008	2009	2008	2009	2008	2009	2008	2009
<b>Total</b>	<b>548</b>	<b>336</b>	<b>258</b>	<b>271</b>	<b>853</b>	<b>806</b>	<b>828</b>	<b>413</b>	<b>1.298</b>	<b>1.200</b>	<b>4.917</b>	<b>3.912</b>
<b>África</b>	<b>1</b>	<b>-</b>	<b>-</b>	<b>1</b>	<b>-</b>	<b>-</b>	<b>-</b>	<b>-</b>	<b>6</b>	<b>10</b>	<b>10</b>	<b>2</b>
África do Sul	1	-	-	1	-	-	-	-	-	-	4	-
Angola	-	-	-	-	-	-	-	-	-	-	-	-
Cabo Verde	-	-	-	-	-	-	-	-	-	-	-	-
Nigéria	-	-	-	-	-	-	-	-	-	-	-	-
Outros países da África	-	-	-	-	-	-	-	-	6	10	6	2
<b>América Central</b>	<b>-</b>	<b>-</b>	<b>-</b>	<b>-</b>	<b>-</b>	<b>1</b>	<b>1</b>	<b>-</b>	<b>1</b>	<b>-</b>	<b>-</b>	<b>2</b>
Costa Rica	-	-	-	-	-	1	-	-	-	-	-	-
Cuba	-	-	-	-	-	-	-	-	1	-	-	-
Guatemala	-	-	-	-	-	-	-	-	-	-	-	-
Panamá	-	-	-	-	-	-	-	-	-	-	-	-
Outros países da América Central e Caribe	-	-	-	-	-	-	1	-	-	-	-	2
<b>América do Norte</b>	<b>15</b>	<b>4</b>	<b>2</b>	<b>3</b>	<b>3</b>	<b>7</b>	<b>10</b>	<b>10</b>	<b>10</b>	<b>18</b>	<b>43</b>	<b>52</b>
Canadá	-	3	-	-	1	-	-	2	-	2	5	7
Estados Unidos	7	1	2	3	2	7	10	8	8	15	27	44
México	8	-	-	-	-	-	-	-	2	1	11	1
<b>América do Sul</b>	<b>506</b>	<b>318</b>	<b>229</b>	<b>254</b>	<b>837</b>	<b>774</b>	<b>791</b>	<b>384</b>	<b>1.173</b>	<b>1.063</b>	<b>4.692</b>	<b>3.661</b>
Argentina	361	298	204	248	330	296	783	379	1.154	877	2.966	1.601
Bolívia	-	1	-	-	-	1	-	-	1	-	41	1
Chile	142	1	11	3	500	468	3	1	2	2	1.503	1.895
Colômbia	-	7	1	-	-	-	1	1	-	-	13	14
Equador	-	-	1	-	-	2	1	-	-	-	3	8
Guiana Francesa	-	-	-	-	-	-	-	-	-	-	-	-
Paraguai	-	10	-	1	1	-	1	-	2	2	145	4
Peru	2	1	2	-	4	-	-	1	1	2	7	4
República da Guiana	-	-	-	-	-	-	-	-	-	-	-	-
Suriname	-	-	-	-	-	-	-	-	-	-	-	-
Uruguai	1	-	10	2	2	4	2	2	13	180	11	130
Venezuela	-	-	-	-	-	3	-	-	-	-	3	4
<b>Ásia</b>	<b>4</b>	<b>-</b>	<b>-</b>	<b>1</b>	<b>1</b>	<b>2</b>	<b>-</b>	<b>-</b>	<b>3</b>	<b>5</b>	<b>12</b>	<b>5</b>
China	-	-	-	-	-	-	-	-	-	3	3	3
Índia	-	-	-	1	-	-	-	-	-	1	-	-
Israel	3	-	-	-	1	2	-	-	-	-	2	1
Japão	-	-	-	-	-	-	-	-	-	-	-	1
República da Coreia	-	-	-	-	-	-	-	-	2	1	2	-
Outros países da Ásia	1	-	-	-	-	-	-	-	1	-	5	-
<b>Europa</b>	<b>20</b>	<b>13</b>	<b>27</b>	<b>12</b>	<b>8</b>	<b>16</b>	<b>26</b>	<b>19</b>	<b>97</b>	<b>96</b>	<b>132</b>	<b>172</b>
Alemanha	5	-	6	2	-	3	1	2	12	12	13	22
Áustria	-	-	-	1	-	-	1	-	1	4	6	1
Bélgica	-	-	1	-	-	-	-	-	-	2	-	2
Dinamarca	-	-	-	-	-	1	-	1	-	12	1	8
Espanha	3	4	6	5	2	-	2	4	25	16	25	21
Finlândia	-	-	-	-	-	-	-	-	-	-	-	2
França	2	-	2	1	-	1	2	1	2	13	5	19
Grécia	-	-	-	-	-	-	-	-	1	5	-	-
Holanda	1	-	2	-	-	1	2	-	1	1	16	3
Hungria	-	-	-	-	-	-	-	-	-	-	-	-
Inglaterra	2	1	-	-	1	4	3	2	7	5	16	22
Irlanda	-	2	-	-	1	-	2	-	-	-	-	7
Itália	5	2	10	2	3	4	12	5	25	16	36	31
Noruega	-	2	-	-	-	-	-	2	-	-	1	3
Polónia	-	-	-	-	-	-	-	-	-	-	1	-
Portugal	1	1	-	-	-	1	-	2	7	2	3	13
República Tcheca	-	-	-	-	-	-	-	-	-	-	-	-
Rússia	-	-	-	-	-	-	-	-	-	-	2	-
Suécia	-	1	-	1	-	1	-	-	-	7	2	14
Suíça	-	-	-	-	1	-	1	-	14	1	2	3
Outros países da Europa	1	-	-	-	-	-	-	-	2	-	3	1
<b>Oceania</b>	<b>2</b>	<b>1</b>	<b>-</b>	<b>-</b>	<b>4</b>	<b>6</b>	<b>-</b>	<b>-</b>	<b>8</b>	<b>8</b>	<b>28</b>	<b>18</b>
Austrália	2	-	-	-	2	4	-	-	7	7	22	14
Nova Zelândia	-	1	-	-	2	2	-	-	1	1	6	4
Outros países da Oceania	-	-	-	-	-	-	-	-	-	-	-	-
<b>Países não especificados</b>	<b>-</b>	<b>-</b>	<b>-</b>	<b>-</b>	<b>-</b>	<b>-</b>	<b>-</b>	<b>-</b>	<b>-</b>	<b>-</b>	<b>-</b>	<b>-</b>

## 2.13 - Chegadas de turistas por Santa Catarina

## 2.13.4 - Chegadas de turistas por Santa Catarina, segundo Continentes e países de residência permanente - Via marítima - 2008-2009

Continentes e países de residência permanente	Chegadas de turistas por via marítima													
	Total		Janeiro		Fevereiro		Março		Abril		Maio		Junho	
	2008	2009	2008	2009	2008	2009	2008	2009	2008	2009	2008	2009	2008	2009
<b>Total</b>	<b>697</b>	<b>23.590</b>	<b>215</b>	<b>11.399</b>	<b>185</b>	<b>7.332</b>	<b>147</b>	<b>4.505</b>	<b>10</b>	<b>35</b>	<b>6</b>	<b>31</b>	<b>3</b>	<b>59</b>
<b>África</b>	<b>23</b>	<b>27</b>	<b>10</b>	<b>2</b>	<b>5</b>	<b>8</b>	<b>3</b>	<b>17</b>	-	-	-	-	-	-
África do Sul	3	23	1	2	-	8	-	13	-	-	-	-	-	-
Angola	2	2	2	-	-	-	-	2	-	-	-	-	-	-
Cabo Verde	1	-	1	-	-	-	-	-	-	-	-	-	-	-
Nigéria	7	-	4	-	2	-	1	-	-	-	-	-	-	-
Outros países da África	10	2	2	-	3	-	2	2	-	-	-	-	-	-
<b>América Central e Caribe</b>	<b>22</b>	<b>105</b>	<b>8</b>	<b>-</b>	<b>3</b>	<b>56</b>	<b>3</b>	<b>49</b>	-	-	-	-	-	-
Costa Rica	3	21	3	-	-	8	-	13	-	-	-	-	-	-
Cuba	5	-	3	-	-	-	2	-	-	-	-	-	-	-
Guatemala	10	-	2	-	1	-	1	-	-	-	-	-	-	-
Panamá	2	6	-	-	1	6	-	-	-	-	-	-	-	-
Outros países da América Central e Caribe	2	78	-	-	1	42	-	36	-	-	-	-	-	-
<b>América do Norte</b>	<b>128</b>	<b>1.692</b>	<b>34</b>	<b>23</b>	<b>29</b>	<b>242</b>	<b>24</b>	<b>1.425</b>	<b>2</b>	-	-	<b>2</b>	<b>1</b>	-
Canadá	8	209	-	2	-	44	-	163	-	-	-	-	-	-
Estados Unidos	112	1.420	34	19	29	190	24	1.209	2	-	-	2	1	-
México	8	63	-	2	-	8	-	53	-	-	-	-	-	-
<b>América do Sul</b>	<b>145</b>	<b>18.982</b>	<b>48</b>	<b>10.816</b>	<b>35</b>	<b>5.970</b>	<b>25</b>	<b>2.179</b>	<b>2</b>	-	<b>1</b>	-	-	<b>15</b>
Argentina	105	17.240	35	10.341	30	4.914	17	1.968	2	-	1	-	-	15
Bolívia	2	6	-	4	-	2	-	-	-	-	-	-	-	-
Chile	6	649	2	108	-	459	1	82	-	-	-	-	-	-
Colômbia	10	8	4	2	3	6	-	-	-	-	-	-	-	-
Equador	-	19	-	-	-	-	-	19	-	-	-	-	-	-
Guiana Francesa	-	-	-	-	-	-	-	-	-	-	-	-	-	-
Paraguai	1	15	-	11	-	2	-	2	-	-	-	-	-	-
Peru	8	177	2	8	2	167	3	2	-	-	-	-	-	-
República da Guiana	3	-	3	-	-	-	-	-	-	-	-	-	-	-
Suriname	-	-	-	-	-	-	-	-	-	-	-	-	-	-
Uruguai	10	839	2	315	-	418	4	106	-	-	-	-	-	-
Venezuela	-	29	-	27	-	2	-	-	-	-	-	-	-	-
<b>Ásia</b>	<b>146</b>	<b>279</b>	<b>50</b>	<b>15</b>	<b>39</b>	<b>203</b>	<b>37</b>	<b>55</b>	<b>5</b>	-	-	<b>2</b>	<b>2</b>	<b>2</b>
China	52	-	16	-	14	-	11	-	5	-	-	-	-	-
Índia	27	78	8	2	10	70	6	-	-	-	-	2	2	2
Israel	34	30	12	11	8	15	9	4	-	-	-	-	-	-
Japão	6	4	-	2	2	-	4	2	-	-	-	-	-	-
República da Coreia	2	-	-	-	-	-	2	-	-	-	-	-	-	-
Outros países da Ásia	25	167	14	-	5	118	5	49	-	-	-	-	-	-
<b>Europa</b>	<b>220</b>	<b>2.447</b>	<b>64</b>	<b>535</b>	<b>67</b>	<b>845</b>	<b>50</b>	<b>744</b>	<b>1</b>	<b>35</b>	<b>5</b>	<b>27</b>	-	<b>42</b>
Alemanha	43	198	15	49	14	28	8	115	1	6	2	-	-	-
Áustria	2	44	-	17	-	23	-	4	-	-	-	-	-	-
Bélgica	3	44	-	6	-	21	-	17	-	-	1	-	-	-
Dinamarca	1	3	-	-	1	3	-	-	-	-	-	-	-	-
Espanha	5	97	-	42	-	21	-	34	-	-	1	-	-	-
Finlândia	5	2	-	2	4	-	-	-	-	-	-	-	-	-
França	6	335	3	46	-	154	-	135	-	-	-	-	-	-
Grécia	50	6	19	-	12	-	9	4	-	2	-	-	-	-
Holanda	3	28	-	11	-	2	1	15	-	-	-	-	-	-
Hungria	5	-	-	-	3	-	-	-	-	-	-	-	-	-
Inglaterra	16	232	7	17	6	6	2	209	-	-	1	-	-	-
Irlanda	2	15	-	-	-	2	2	13	-	-	-	-	-	-
Itália	26	1.142	8	281	9	463	9	93	-	27	-	25	-	40
Noruega	15	19	2	-	8	-	5	19	-	-	-	-	-	-
Polónia	9	38	1	-	3	32	5	-	-	-	-	-	-	2
Portugal	6	74	-	13	-	40	3	21	-	-	-	-	-	-
República Tcheca	4	-	1	-	-	-	3	-	-	-	-	-	-	-
Rússia	14	57	6	15	5	40	2	2	-	-	-	-	-	-
Suécia	1	2	-	-	-	-	1	2	-	-	-	-	-	-
Suiça	-	54	-	25	-	4	-	25	-	-	-	-	-	-
Outros países da Europa	4	57	2	11	2	6	-	36	-	-	-	2	-	-
<b>Oceania</b>	<b>13</b>	<b>56</b>	<b>1</b>	<b>8</b>	<b>7</b>	<b>8</b>	<b>5</b>	<b>34</b>	-	-	-	-	-	-
Austrália	-	29	-	8	-	8	-	13	-	-	-	-	-	-
Nova Zelândia	13	27	1	-	7	-	5	21	-	-	-	-	-	-
Outros países da Oceania	-	-	-	-	-	-	-	-	-	-	-	-	-	-
<b>Países não especificados</b>	-	<b>2</b>	-	-	-	-	-	<b>2</b>	-	-	-	-	-	-

## 2.13 - Chegadas de turistas por Santa Catarina

2.13.4 - Chegadas de turistas por Santa Catarina, segundo Continentes e países de residência permanente - Via marítima - 2008-2009

(Conclusão)

Continentes e países de residência permanente	Chegadas de turistas por via marítima											
	Julho		Agosto		Setembro		Outubro		Novembro		Dezembro	
	2008	2009	2008	2009	2008	2009	2008	2009	2008	2009	2008	2009
<b>Total</b>	1	23	1	52	-	38	1	25	23	23	105	68
<b>África</b>	-	-	-	-	-	-	-	-	-	-	5	-
África do Sul	-	-	-	-	-	-	-	-	-	-	2	-
Angola	-	-	-	-	-	-	-	-	-	-	-	-
Cabo Verde	-	-	-	-	-	-	-	-	-	-	-	-
Nigéria	-	-	-	-	-	-	-	-	-	-	-	-
Outros países da África	-	-	-	-	-	-	-	-	-	-	3	-
<b>América Central</b>	-	-	1	-	-	-	-	-	-	-	7	-
Costa Rica	-	-	-	-	-	-	-	-	-	-	-	-
Cuba	-	-	-	-	-	-	-	-	-	-	-	-
Guatemala	-	-	-	-	-	-	-	-	-	-	6	-
Panamá	-	-	1	-	-	-	-	-	-	-	-	-
Outros países da América Central e Caribe	-	-	-	-	-	-	-	-	-	-	1	-
<b>América do Norte</b>	-	-	-	-	-	-	-	-	4	-	34	-
Canadá	-	-	-	-	-	-	-	-	-	-	8	-
Estados Unidos	-	-	-	-	-	-	-	-	4	-	18	-
México	-	-	-	-	-	-	-	-	-	-	8	-
<b>América do Sul</b>	-	-	-	-	-	-	-	2	4	-	30	-
Argentina	-	-	-	-	-	-	-	2	1	-	19	-
Bolívia	-	-	-	-	-	-	-	-	-	-	2	-
Chile	-	-	-	-	-	-	-	-	1	-	2	-
Colômbia	-	-	-	-	-	-	-	-	-	-	3	-
Equador	-	-	-	-	-	-	-	-	-	-	-	-
Guiana Francesa	-	-	-	-	-	-	-	-	-	-	-	-
Paraguai	-	-	-	-	-	-	-	-	-	-	1	-
Peru	-	-	-	-	-	-	-	-	-	-	1	-
República da Guiana	-	-	-	-	-	-	-	-	-	-	-	-
Suriname	-	-	-	-	-	-	-	-	-	-	-	-
Uruguai	-	-	-	-	-	-	-	-	2	-	2	-
Venezuela	-	-	-	-	-	-	-	-	-	-	-	-
<b>Ásia</b>	-	-	-	-	-	-	1	2	7	-	5	-
China	-	-	-	-	-	-	-	-	4	-	2	-
Índia	-	-	-	-	-	-	-	2	1	-	-	-
Israel	-	-	-	-	-	-	-	-	2	-	3	-
Japão	-	-	-	-	-	-	-	-	-	-	-	-
República da Coreia	-	-	-	-	-	-	-	-	-	-	-	-
Outros países da Ásia	-	-	-	-	-	-	1	-	-	-	-	-
<b>Europa</b>	1	23	-	46	-	38	-	21	8	23	24	68
Alemanha	-	-	-	-	-	-	-	-	-	-	3	-
Áustria	-	-	-	-	-	-	-	-	-	-	2	-
Bélgica	-	-	-	-	-	-	-	-	2	-	-	-
Dinamarca	-	-	-	-	-	-	-	-	-	-	-	-
Espanha	-	-	-	-	-	-	-	-	2	-	2	-
Finlândia	-	-	-	-	-	-	-	-	-	-	1	-
França	-	-	-	-	-	-	-	-	3	-	-	-
Grécia	1	-	-	-	-	-	-	-	1	-	8	-
Holanda	-	-	-	-	-	-	-	-	-	-	2	-
Hungria	-	-	-	-	-	-	-	-	-	-	2	-
Inglaterra	-	-	-	-	-	-	-	-	-	-	-	-
Irlanda	-	-	-	-	-	-	-	-	-	-	-	-
Itália	-	23	-	44	-	38	-	19	-	23	-	66
Noruega	-	-	-	-	-	-	-	-	-	-	-	-
Polónia	-	-	-	2	-	-	-	-	-	-	-	2
Portugal	-	-	-	-	-	-	-	-	-	-	3	-
República Tcheca	-	-	-	-	-	-	-	-	-	-	-	-
Rússia	-	-	-	-	-	-	-	-	-	-	1	-
Suécia	-	-	-	-	-	-	-	-	-	-	-	-
Suíça	-	-	-	-	-	-	-	-	-	-	-	-
Outros países da Europa	-	-	-	-	-	-	-	2	-	-	-	-
<b>Oceania</b>	-	-	-	6	-	-	-	-	-	-	-	-
Austrália	-	-	-	-	-	-	-	-	-	-	-	-
Nova Zelândia	-	-	-	6	-	-	-	-	-	-	-	-
Outros países da Oceania	-	-	-	-	-	-	-	-	-	-	-	-
<b>Países não especificados</b>	-	-	-	-	-	-	-	-	-	-	-	-

Fonte: Departamento de Polícia Federal e Ministério do Turismo.

## 2.13 - Chegadas de turistas por Santa Catarina

2.13.5 - Chegadas de turistas por Santa Catarina, segundo Continentes e países de residência permanente - Via terrestre - 2008-2009

Continentes e países de residência permanente	Chegadas de turistas por via terrestre													
	Total		Janeiro		Fevereiro		Março		Abril		Maio		Junho	
	2008	2009	2008	2009	2008	2009	2008	2009	2008	2009	2008	2009	2008	2009
<b>Total</b>	<b>38.419</b>	<b>49.558</b>	<b>14.758</b>	<b>22.110</b>	<b>9.352</b>	<b>17.001</b>	<b>4.651</b>	<b>2.836</b>	<b>773</b>	<b>2.543</b>	<b>703</b>	<b>599</b>	<b>586</b>	<b>341</b>
<b>África</b>	<b>14</b>	<b>45</b>	<b>-</b>	<b>27</b>	<b>-</b>	<b>15</b>	<b>-</b>	<b>1</b>	<b>5</b>	<b>1</b>	<b>2</b>	<b>-</b>	<b>2</b>	<b>-</b>
África do Sul	-	-	-	-	-	-	-	-	-	-	-	-	-	-
Angola	4	-	-	-	-	-	-	-	2	-	-	-	2	-
Cabo Verde	3	-	-	-	-	-	-	-	1	-	2	-	-	-
Nigéria	2	-	-	-	-	-	-	-	2	-	-	-	-	-
Outros países da África	5	45	-	27	-	15	-	1	-	1	-	-	-	-
<b>América Central e Caribe</b>	<b>4</b>	<b>3</b>	<b>-</b>	<b>-</b>	<b>-</b>	<b>1</b>	<b>-</b>	<b>1</b>	<b>-</b>	<b>-</b>	<b>-</b>	<b>-</b>	<b>-</b>	<b>-</b>
Costa Rica	-	-	-	-	-	-	-	-	-	-	-	-	-	-
Cuba	-	-	-	-	-	-	-	-	-	-	-	-	-	-
Guatemala	-	1	-	-	-	-	-	1	-	-	-	-	-	-
Panamá	-	-	-	-	-	-	-	-	-	-	-	-	-	-
Outros países da América Central e Caribe	4	2	-	-	-	1	-	-	-	-	-	-	-	-
<b>América do Norte</b>	<b>124</b>	<b>21</b>	<b>99</b>	<b>7</b>	<b>-</b>	<b>3</b>	<b>-</b>	<b>5</b>	<b>-</b>	<b>5</b>	<b>4</b>	<b>-</b>	<b>-</b>	<b>-</b>
Canadá	103	1	99	1	-	-	-	-	-	-	-	-	-	-
Estados Unidos	17	19	-	6	-	3	-	5	-	4	2	-	-	-
México	4	1	-	-	-	-	-	-	-	1	2	-	-	-
<b>América do Sul</b>	<b>33.368</b>	<b>49.277</b>	<b>13.520</b>	<b>21.996</b>	<b>9.352</b>	<b>16.937</b>	<b>1.011</b>	<b>2.810</b>	<b>753</b>	<b>2.519</b>	<b>680</b>	<b>596</b>	<b>560</b>	<b>336</b>
Argentina	31.050	48.408	12.681	21.620	8.357	16.724	1.011	2.765	719	2.491	611	580	524	324
Bolívia	6	17	-	3	-	1	-	7	-	-	-	-	2	2
Chile	21	130	-	33	-	67	-	10	-	1	4	7	3	-
Colômbia	6	14	-	5	-	3	-	1	4	-	-	-	-	-
Equador	-	1	-	-	-	-	-	-	-	-	-	-	-	-
Guiana Francesa	-	-	-	-	-	-	-	-	-	-	-	-	-	-
Paraguai	1.110	684	739	331	-	133	-	25	24	26	60	8	23	10
Peru	1.126	18	100	4	995	7	-	2	2	-	5	1	2	-
República da Guiana	-	-	-	-	-	-	-	-	-	-	-	-	-	-
Suriname	-	-	-	-	-	-	-	-	-	-	-	-	-	-
Uruguai	48	5	-	-	-	2	-	-	4	1	-	-	6	-
Venezuela	1	-	-	-	-	-	-	-	-	-	-	-	-	-
<b>Ásia</b>	<b>2.288</b>	<b>33</b>	<b>459</b>	<b>13</b>	<b>-</b>	<b>16</b>	<b>1.820</b>	<b>4</b>	<b>-</b>	<b>-</b>	<b>-</b>	<b>-</b>	<b>6</b>	<b>-</b>
China	-	1	-	1	-	-	-	-	-	-	-	-	-	-
Índia	-	-	-	-	-	-	-	-	-	-	-	-	-	-
Israel	2.279	14	459	2	-	11	1.820	1	-	-	-	-	-	-
Japão	6	8	-	5	-	3	-	-	-	-	-	-	6	-
República da Coreia	-	-	-	-	-	-	-	-	-	-	-	-	-	-
Outros países da Ásia	3	10	-	5	-	2	-	3	-	-	-	-	-	-
<b>Europa</b>	<b>2.620</b>	<b>174</b>	<b>680</b>	<b>67</b>	<b>-</b>	<b>27</b>	<b>1.820</b>	<b>12</b>	<b>15</b>	<b>18</b>	<b>17</b>	<b>3</b>	<b>18</b>	<b>5</b>
Alemanha	137	34	100	11	-	2	-	2	4	3	2	-	3	-
Áustria	7	9	-	3	-	1	-	1	1	-	-	1	-	-
Bélgica	1	-	-	-	-	-	-	-	-	-	-	-	-	-
Dinamarca	-	5	-	4	-	-	-	-	-	1	-	-	-	-
Espanha	1.936	34	100	8	-	3	1.820	1	2	5	4	2	3	1
Finlândia	-	-	-	-	-	-	-	-	-	-	-	-	-	-
França	104	10	100	3	-	2	-	-	-	2	4	-	-	-
Grécia	-	-	-	-	-	-	-	-	-	-	-	-	-	-
Holanda	-	2	-	-	-	1	-	1	-	-	-	-	-	-
Hungria	-	-	-	-	-	-	-	-	-	-	-	-	-	-
Inglaterra	182	10	180	7	-	-	-	1	-	1	-	-	-	1
Irlanda	-	1	-	-	-	-	-	1	-	-	-	-	-	-
Itália	25	32	-	13	-	6	-	3	1	5	5	-	9	-
Noruega	-	-	-	-	-	-	-	-	-	-	-	-	-	-
Polónia	1	2	-	-	-	1	-	-	-	-	-	-	-	1
Portugal	5	6	-	2	-	4	-	-	1	-	-	-	-	-
República Tcheca	-	-	-	-	-	-	-	-	-	-	-	-	-	-
Rússia	100	1	100	-	-	1	-	-	-	-	-	-	-	-
Suécia	2	6	-	3	-	1	-	1	-	-	-	-	-	1
Suíça	115	20	100	12	-	5	-	1	6	-	2	-	3	1
Outros países da Europa	5	2	-	1	-	-	-	-	-	1	-	-	-	-
<b>Oceania</b>	<b>1</b>	<b>5</b>	<b>-</b>	<b>-</b>	<b>-</b>	<b>2</b>	<b>-</b>	<b>3</b>	<b>-</b>	<b>-</b>	<b>-</b>	<b>-</b>	<b>-</b>	<b>-</b>
Austrália	-	5	-	-	-	2	-	3	-	-	-	-	-	-
Nova Zelândia	1	-	-	-	-	-	-	-	-	-	-	-	-	-
Outros países da Oceania	-	-	-	-	-	-	-	-	-	-	-	-	-	-
<b>Países não especificados</b>	<b>-</b>	<b>-</b>	<b>-</b>	<b>-</b>	<b>-</b>	<b>-</b>	<b>-</b>	<b>-</b>	<b>-</b>	<b>-</b>	<b>-</b>	<b>-</b>	<b>-</b>	<b>-</b>

## 2.13 - Chegadas de turistas por Santa Catarina

2.13.5 - Chegadas de turistas por Santa Catarina, segundo Continentes e países de residência permanente - Via terrestre - 2008-2009

(Conclusão)

Continentes e países de residência permanente	Chegadas de turistas por via terrestre											
	Julho		Agosto		Setembro		Outubro		Novembro		Dezembro	
	2008	2009	2008	2009	2008	2009	2008	2009	2008	2009	2008	2009
<b>Total</b>	<b>1.080</b>	<b>932</b>	<b>678</b>	<b>488</b>	<b>652</b>	<b>374</b>	<b>833</b>	<b>698</b>	<b>922</b>	<b>678</b>	<b>3.431</b>	<b>958</b>
<b>África</b>	-	-	-	-	-	-	-	-	1	-	4	1
África do Sul	-	-	-	-	-	-	-	-	-	-	-	-
Angola	-	-	-	-	-	-	-	-	-	-	-	-
Cabo Verde	-	-	-	-	-	-	-	-	-	-	-	-
Nigéria	-	-	-	-	-	-	-	-	-	-	-	-
Outros países da África	-	-	-	-	-	-	-	-	1	-	4	1
<b>América Central</b>	<b>4</b>	-	-	-	-	-	-	-	-	-	-	<b>1</b>
Costa Rica	-	-	-	-	-	-	-	-	-	-	-	-
Cuba	-	-	-	-	-	-	-	-	-	-	-	-
Guatemala	-	-	-	-	-	-	-	-	-	-	-	-
Panamá	-	-	-	-	-	-	-	-	-	-	-	-
Outros países da América Central e Caribe	4	-	-	-	-	-	-	-	-	-	-	1
<b>América do Norte</b>	<b>10</b>	-	<b>4</b>	-	-	-	-	-	<b>1</b>	-	<b>6</b>	<b>1</b>
Canadá	4	-	-	-	-	-	-	-	-	-	-	-
Estados Unidos	6	-	4	-	-	-	-	-	1	-	4	1
México	-	-	-	-	-	-	-	-	-	-	-	2
<b>América do Sul</b>	<b>1.055</b>	<b>925</b>	<b>669</b>	<b>479</b>	<b>648</b>	<b>370</b>	<b>824</b>	<b>691</b>	<b>901</b>	<b>674</b>	<b>3.395</b>	<b>944</b>
Argentina	1.025	870	634	459	554	359	773	669	857	649	3.304	898
Bolívia	1	-	-	1	-	-	2	1	1	1	-	1
Chile	-	2	-	-	-	2	1	3	6	-	7	5
Colômbia	-	-	2	1	-	-	-	4	-	-	-	-
Equador	-	-	-	-	-	-	-	-	-	1	-	-
Guiana Francesa	-	-	-	-	-	-	-	-	-	-	-	-
Paraguai	19	48	26	18	72	9	43	14	24	23	80	39
Peru	2	3	2	-	9	-	-	-	8	-	1	1
República da Guiana	-	-	-	-	-	-	-	-	-	-	-	-
Suriname	-	-	-	-	-	-	-	-	-	-	-	-
Uruguai	8	2	5	-	13	-	5	-	5	-	2	-
Venezuela	-	-	-	-	-	-	-	-	-	-	-	1
<b>Ásia</b>	-	-	-	-	-	-	-	-	-	-	-	<b>3</b>
China	-	-	-	-	-	-	-	-	-	-	-	-
Índia	-	-	-	-	-	-	-	-	-	-	-	-
Israel	-	-	-	-	-	-	-	-	-	-	-	-
Japão	-	-	-	-	-	-	-	-	-	-	-	-
República da Coreia	-	-	-	-	-	-	-	-	-	-	-	-
Outros países da Ásia	-	-	-	-	-	-	-	-	-	-	-	3
<b>Europa</b>	<b>11</b>	<b>7</b>	<b>5</b>	<b>9</b>	<b>4</b>	<b>4</b>	<b>9</b>	<b>7</b>	<b>18</b>	<b>4</b>	<b>23</b>	<b>11</b>
Alemanha	2	4	2	2	-	2	1	5	15	-	8	3
Áustria	4	-	-	1	-	-	-	-	-	-	2	2
Bélgica	-	-	-	-	-	-	-	-	1	-	-	-
Dinamarca	-	-	-	-	-	-	-	-	-	-	-	-
Espanha	-	2	1	5	2	1	1	1	-	2	3	3
Finlândia	-	-	-	-	-	-	-	-	-	-	-	-
França	-	1	-	-	-	1	-	1	-	-	-	-
Grécia	-	-	-	-	-	-	-	-	-	-	-	-
Holanda	-	-	-	-	-	-	-	-	-	-	-	-
Hungria	-	-	-	-	-	-	-	-	-	-	-	-
Inglaterra	1	-	-	-	-	-	1	-	-	-	-	-
Irlanda	-	-	-	-	-	-	-	-	-	-	-	-
Itália	1	-	1	-	-	-	3	-	2	2	3	3
Noruega	-	-	-	-	-	-	-	-	-	-	-	-
Polónia	-	-	-	-	-	-	-	-	-	-	1	-
Portugal	1	-	-	-	-	-	1	-	-	-	2	-
República Tcheca	-	-	-	-	-	-	-	-	-	-	-	-
Rússia	-	-	-	-	-	-	-	-	-	-	-	-
Suécia	2	-	-	-	-	-	-	-	-	-	-	-
Suíça	-	-	1	1	2	-	-	-	-	-	1	-
Outros países da Europa	-	-	-	-	-	-	2	-	-	-	3	-
<b>Oceania</b>	-	-	-	-	-	-	-	-	<b>1</b>	-	-	-
Austrália	-	-	-	-	-	-	-	-	-	-	-	-
Nova Zelândia	-	-	-	-	-	-	-	-	1	-	-	-
Outros países da Oceania	-	-	-	-	-	-	-	-	-	-	-	-
<b>Países não especificados</b>	-	-	-	-	-	-	-	-	-	-	-	-

## 2.14 - Chegadas de turistas por São Paulo

2.14.1 - Chegadas de turistas por São Paulo, por vias de acesso, segundo Continentes e países de residência permanente - 2008-2009

Continentes e países de residência permanente	Chegadas de turistas									
	Total		Vias de acesso							
			Aérea		Marítima		Terrestre		Fluvial	
	2008	2009	2008	2009	2008	2009	2008	2009	2008	2009
<b>Total</b>	<b>2.289.640</b>	<b>1.842.796</b>	<b>2.267.356</b>	<b>1.811.101</b>	<b>22.284</b>	<b>31.695</b>	-	-	-	-
<b>África</b>	<b>43.227</b>	<b>48.000</b>	<b>43.100</b>	<b>47.635</b>	<b>127</b>	<b>365</b>	-	-	-	-
África do Sul	25.542	20.078	25.490	19.843	52	235	-	-	-	-
Angola	6.814	17.105	6.791	16.975	23	130	-	-	-	-
Cabo Verde	608	941	591	941	17	-	-	-	-	-
Nigéria	2.126	1.579	2.108	1.579	18	-	-	-	-	-
Outros países da África	8.137	8.297	8.120	8.297	17	-	-	-	-	-
<b>América Central e Caribe</b>	<b>33.525</b>	<b>18.124</b>	<b>33.361</b>	<b>17.524</b>	<b>164</b>	<b>600</b>	-	-	-	-
Costa Rica	7.724	4.824	7.704	4.824	20	-	-	-	-	-
Cuba	4.162	1.823	4.093	1.823	69	-	-	-	-	-
Guatemala	4.377	2.067	4.360	2.067	17	-	-	-	-	-
Panamá	6.154	3.216	6.113	3.216	41	-	-	-	-	-
Outros países da América Central e Caribe	11.108	6.194	11.091	5.594	17	600	-	-	-	-
<b>América do Norte</b>	<b>521.487</b>	<b>439.989</b>	<b>517.111</b>	<b>438.659</b>	<b>4.376</b>	<b>1.330</b>	-	-	-	-
Canadá	42.890	39.968	42.557	39.838	333	130	-	-	-	-
Estados Unidos	414.525	347.028	410.842	346.376	3.683	652	-	-	-	-
México	64.072	52.993	63.712	52.445	360	548	-	-	-	-
<b>América do Sul</b>	<b>627.251</b>	<b>487.276</b>	<b>621.478</b>	<b>484.330</b>	<b>5.773</b>	<b>2.946</b>	-	-	-	-
Argentina	207.700	192.947	203.302	190.730	4.398	2.217	-	-	-	-
Bolívia	40.903	28.214	40.795	28.162	108	52	-	-	-	-
Chile	109.301	68.169	108.844	68.091	457	78	-	-	-	-
Colômbia	74.165	51.639	74.058	51.196	107	443	-	-	-	-
Equador	23.324	13.912	23.291	13.912	33	-	-	-	-	-
Guiana Francesa	17	91	2	91	15	-	-	-	-	-
Paraguai	36.220	28.022	36.082	28.022	138	-	-	-	-	-
Peru	60.499	38.130	60.389	38.078	110	52	-	-	-	-
República da Guiana	201	106	182	106	19	-	-	-	-	-
Suriname	123	91	105	91	18	-	-	-	-	-
Uruguai	30.238	33.469	30.001	33.443	237	26	-	-	-	-
Venezuela	44.560	32.486	44.427	32.408	133	78	-	-	-	-
<b>Ásia</b>	<b>196.212</b>	<b>136.116</b>	<b>194.607</b>	<b>126.046</b>	<b>1.605</b>	<b>10.070</b>	-	-	-	-
China	32.198	18.987	31.715	18.987	483	-	-	-	-	-
Índia	16.331	8.600	16.024	7.948	307	652	-	-	-	-
Israel	18.546	19.280	18.250	19.071	296	209	-	-	-	-
Japão	61.398	45.648	61.073	45.622	325	26	-	-	-	-
República da Coreia	34.004	15.651	33.920	15.651	84	-	-	-	-	-
Outros países da Ásia	33.735	27.950	33.625	18.767	110	9.183	-	-	-	-
<b>Europa</b>	<b>846.248</b>	<b>695.808</b>	<b>836.188</b>	<b>679.424</b>	<b>10.060</b>	<b>16.384</b>	-	-	-	-
Alemanha	158.449	113.753	156.800	112.943	1.649	810	-	-	-	-
Áustria	15.667	11.478	15.514	11.322	153	156	-	-	-	-
Bélgica	16.867	15.441	16.750	15.311	117	130	-	-	-	-
Dinamarca	13.236	11.615	12.678	11.615	558	-	-	-	-	-
Espanha	83.746	72.037	82.677	71.802	1.069	235	-	-	-	-
Finlândia	8.987	6.733	8.947	6.733	40	-	-	-	-	-
França	98.559	75.660	97.608	75.399	951	261	-	-	-	-
Grécia	5.016	3.966	4.511	2.923	505	1.043	-	-	-	-
Holanda	41.362	35.159	40.781	35.055	581	104	-	-	-	-
Hungria	2.883	2.093	2.828	2.093	55	-	-	-	-	-
Inglaterra	91.348	79.731	89.852	77.930	1.496	1.801	-	-	-	-
Irlanda	8.396	5.877	8.290	5.877	106	-	-	-	-	-
Itália	123.943	104.431	122.733	103.883	1.210	548	-	-	-	-
Noruega	11.003	9.172	10.648	9.172	355	-	-	-	-	-
Polónia	8.195	6.338	8.067	5.868	128	470	-	-	-	-
Portugal	75.494	65.298	75.315	63.942	179	1.356	-	-	-	-
República Tcheca	3.528	1.645	3.470	1.645	58	-	-	-	-	-
Rússia	7.112	4.470	6.879	3.245	233	1.225	-	-	-	-
Suécia	22.633	16.618	22.528	16.618	105	-	-	-	-	-
Suiça	32.428	37.784	32.214	37.784	214	-	-	-	-	-
Outros países da Europa	17.396	16.509	17.098	8.264	298	8.245	-	-	-	-
<b>Oceania</b>	<b>21.484</b>	<b>17.426</b>	<b>21.405</b>	<b>17.426</b>	<b>79</b>	-	-	-	-	-
Austrália	16.845	13.763	16.807	13.763	38	-	-	-	-	-
Nova Zelândia	4.344	3.604	4.308	3.604	36	-	-	-	-	-
Outros países da Oceania	295	59	290	59	5	-	-	-	-	-
<b>Países não especificados</b>	<b>206</b>	<b>57</b>	<b>106</b>	<b>57</b>	<b>100</b>	-	-	-	-	-

Fonte: Departamento de Polícia Federal e Ministério do Turismo.



## 2.14 - Chegadas de turistas por São Paulo

## 2.14.2 - Chegadas de turistas por São Paulo, segundo Continentes e países de residência permanente - 2008-2009

Continentes e países de residência permanente	Chegadas de turistas													
	Total		Janeiro		Fevereiro		Março		Abril		Maio		Junho	
	2008	2009	2008	2009	2008	2009	2008	2009	2008	2009	2008	2009	2008	2009
<b>Total</b>	<b>2.289.640</b>	<b>1.842.796</b>	<b>216.539</b>	<b>178.540</b>	<b>215.069</b>	<b>149.764</b>	<b>224.100</b>	<b>186.684</b>	<b>176.140</b>	<b>148.889</b>	<b>159.002</b>	<b>133.721</b>	<b>178.384</b>	<b>129.056</b>
<b>África</b>	<b>43.227</b>	<b>48.000</b>	<b>3.759</b>	<b>4.034</b>	<b>2.843</b>	<b>3.329</b>	<b>3.903</b>	<b>3.518</b>	<b>3.279</b>	<b>3.218</b>	<b>3.367</b>	<b>4.362</b>	<b>3.189</b>	<b>3.465</b>
África do Sul	25.542	20.078	2.552	2.386	1.675	1.534	2.518	1.674	1.920	1.483	1.670	2.054	1.949	1.184
Angola	6.814	17.105	635	887	572	850	644	1.015	598	1.161	714	1.388	548	1.436
Cabo Verde	608	941	14	62	27	80	82	103	78	47	40	77	38	55
Nigéria	2.126	1.579	77	85	76	166	115	82	123	70	65	110	139	113
Outros países da África	8.137	8.297	481	614	493	699	544	644	560	457	878	733	515	677
<b>América Central e Caribe</b>	<b>33.525</b>	<b>18.124</b>	<b>2.271</b>	<b>1.882</b>	<b>2.065</b>	<b>1.183</b>	<b>2.895</b>	<b>1.458</b>	<b>2.775</b>	<b>1.292</b>	<b>3.146</b>	<b>1.466</b>	<b>2.930</b>	<b>1.817</b>
Costa Rica	7.724	4.824	641	321	526	303	665	401	668	350	722	516	628	529
Cuba	4.162	1.823	223	115	279	133	394	134	324	123	396	156	346	198
Guatemala	4.377	2.067	225	135	304	109	373	200	324	122	358	119	397	181
Panamá	6.154	3.216	509	259	366	195	496	256	470	223	704	246	474	323
Outros países da América Central e Caribe	11.108	6.194	673	1.052	590	443	967	467	989	474	966	429	1.085	586
<b>América do Norte</b>	<b>521.487</b>	<b>439.989</b>	<b>45.907</b>	<b>39.111</b>	<b>50.610</b>	<b>30.488</b>	<b>56.509</b>	<b>43.578</b>	<b>43.135</b>	<b>33.847</b>	<b>42.418</b>	<b>32.859</b>	<b>47.266</b>	<b>37.636</b>
Canadá	42.890	39.968	4.233	4.426	4.391	3.668	4.476	5.095	3.280	3.269	3.080	2.860	2.666	2.476
Estados Unidos	414.525	347.028	37.684	30.483	41.315	23.539	45.468	34.225	34.459	26.391	34.254	27.325	39.161	30.491
México	64.072	52.993	3.990	4.202	4.904	3.281	6.565	4.258	5.396	4.187	5.084	2.674	5.439	4.669
<b>América do Sul</b>	<b>627.251</b>	<b>487.276</b>	<b>63.776</b>	<b>44.969</b>	<b>60.396</b>	<b>46.394</b>	<b>60.226</b>	<b>51.205</b>	<b>48.602</b>	<b>38.611</b>	<b>43.832</b>	<b>36.956</b>	<b>48.383</b>	<b>33.155</b>
Argentina	207.700	192.947	26.998	20.183	20.860	23.773	21.497	25.776	16.120	15.383	13.567	13.978	12.112	9.977
Bolívia	40.903	28.214	2.726	3.925	2.712	2.117	3.579	2.466	3.061	1.862	2.842	2.092	3.245	1.778
Chile	109.301	68.169	14.466	3.890	16.045	6.526	9.328	5.879	7.942	4.431	7.481	5.116	7.064	5.138
Colômbia	74.165	51.639	3.581	5.023	4.954	3.401	6.934	4.001	6.211	3.824	5.441	3.941	8.493	4.276
Equador	23.324	13.912	1.493	848	1.524	833	2.149	1.334	1.595	1.081	1.604	1.711	2.491	1.471
Guiana Francesa	17	91	8	23	2	11	1	5	-	3	-	3	-	4
Paraguai	36.220	28.022	3.135	3.315	3.073	2.340	3.279	2.461	2.691	2.398	2.856	1.961	3.016	2.221
Peru	60.499	38.130	6.181	3.158	5.893	3.179	5.803	4.073	4.776	3.251	4.670	3.212	4.997	3.663
República da Guiana	201	106	12	4	34	7	8	5	23	3	16	2	12	14
Suriname	123	91	15	5	2	12	17	3	8	7	6	14	6	7
Uruguai	30.238	33.469	2.434	1.993	2.265	2.376	3.508	2.587	2.090	3.753	1.900	2.359	3.156	2.127
Venezuela	44.560	32.486	2.727	2.602	3.032	1.819	4.123	2.615	4.085	2.615	3.449	2.567	3.791	2.479
<b>Ásia</b>	<b>196.212</b>	<b>136.116</b>	<b>15.461</b>	<b>9.279</b>	<b>15.792</b>	<b>9.515</b>	<b>17.272</b>	<b>13.306</b>	<b>14.213</b>	<b>10.009</b>	<b>14.686</b>	<b>9.122</b>	<b>18.631</b>	<b>10.138</b>
China	32.198	18.987	2.608	936	2.391	816	2.564	1.798	2.853	1.678	3.582	1.349	3.229	2.062
Índia	16.331	8.600	1.074	765	1.308	754	1.374	740	1.624	613	1.421	579	1.500	633
Israel	18.546	19.280	2.119	949	2.056	1.280	1.341	2.085	1.392	1.193	1.293	1.623	1.196	1.288
Japão	61.398	45.648	3.846	3.381	4.783	3.608	5.438	4.907	3.286	3.178	3.822	2.654	6.568	2.692
República da Coreia	34.004	15.651	3.575	1.145	2.515	1.324	2.755	1.502	2.667	968	2.098	975	3.319	1.277
Outros países da Ásia	33.735	27.950	2.239	2.103	2.739	1.733	3.800	2.274	2.391	2.379	2.470	1.942	2.819	2.206
<b>Europa</b>	<b>846.248</b>	<b>695.808</b>	<b>82.723</b>	<b>77.500</b>	<b>81.783</b>	<b>57.289</b>	<b>81.624</b>	<b>71.916</b>	<b>62.588</b>	<b>60.637</b>	<b>50.042</b>	<b>47.709</b>	<b>56.529</b>	<b>41.688</b>
Alemanha	158.449	113.753	14.774	11.400	15.815	8.142	16.489	12.129	12.285	11.341	10.792	7.530	11.031	6.603
Áustria	15.667	11.478	1.435	1.083	1.769	958	1.545	1.215	1.037	895	917	763	838	715
Bélgica	16.867	15.441	1.351	1.478	1.422	1.205	1.733	1.484	1.188	1.263	1.020	927	1.288	860
Dinamarca	13.236	11.615	1.623	1.474	1.775	1.149	1.424	1.348	767	880	731	752	912	687
Espanha	83.746	72.037	7.579	6.378	7.768	5.177	7.265	6.587	6.246	6.174	5.084	4.985	6.598	4.934
Finlândia	8.987	6.733	884	981	911	621	915	748	710	554	556	430	550	390
França	98.559	75.660	9.281	6.896	10.009	6.089	8.991	7.783	8.850	5.905	5.259	5.597	6.712	4.452
Grécia	5.016	3.966	548	888	427	661	459	317	412	247	287	200	295	194
Holanda	41.362	35.159	3.770	4.015	3.410	2.507	3.097	3.526	3.324	2.790	2.183	2.477	2.695	2.069
Hungria	2.883	2.093	352	232	270	206	346	350	142	140	131	114	116	84
Inglaterra	91.348	79.731	8.335	7.606	8.756	5.876	9.895	8.415	6.861	6.711	5.624	5.429	5.995	5.063
Irlanda	8.396	5.877	813	584	645	459	776	664	570	497	542	415	709	385
Itália	123.943	104.431	12.852	14.021	11.068	10.548	10.146	11.273	7.717	8.036	6.509	7.334	8.208	5.766
Noruega	11.003	9.172	1.244	1.111	1.145	806	1.264	1.222	752	1.238	578	460	810	475
Polónia	8.195	6.338	1.031	864	832	675	665	738	404	377	422	372	602	412
Portugal	75.494	65.298	8.108	8.354	7.702	5.562	8.871	6.344	5.416	6.867	4.663	4.768	4.424	4.062
República Tcheca	3.528	1.645	323	124	351	180	326	217	222	139	234	131	255	124
Rússia	7.112	4.470	901	828	542	696	587	368	460	332	329	337	562	434
Suécia	22.633	16.618	2.509	2.563	2.321	1.392	2.232	1.971	1.534	1.414	1.353	1.054	1.325	881
Suíça	32.428	37.784	3.143	5.168	3.082	3.261	3.020	3.668	2.441	3.549	1.555	2.421	1.715	1.786
Outros países da Europa	17.396	16.509	1.867	1.452	1.763	1.119	1.578	1.549	1.250	1.288	1.273	1.213	889	1.312
<b>Oceania</b>	<b>21.484</b>	<b>17.426</b>	<b>2.625</b>	<b>1.761</b>	<b>1.563</b>	<b>1.561</b>	<b>1.652</b>	<b>1.699</b>	<b>1.548</b>	<b>1.273</b>	<b>1.501</b>	<b>1.246</b>	<b>1.456</b>	<b>1.153</b>
Austrália	16.845	13.763	2.196	1.520	1.246	1.300	1.250	1.387	1.148	970	1.160	943	1.159	928
Nova Zelândia	4.344	3.604	415	239	313	256	376	305	356	296	312	298	268	220
Outros países da Oceania	295	59	14	2	4	5	26	7	44	7	29	5	29	5
<b>Países não especificados</b>	<b>206</b>	<b>57</b>	<b>17</b>	<b>4</b>	<b>17</b>	<b>5</b>	<b>19</b>	<b>4</b>	<b>-</b>	<b>2</b>	<b>10</b>	<b>1</b>	<b>-</b>	<b>4</b>

Fonte: Departamento de Polícia Federal e Ministério do Turismo.

(Continua)

## 2.14 - Chegadas de turistas por São Paulo

2.14.2 - Chegadas de turistas por São Paulo, segundo Continentes e países de residência permanente - 2008-2009

(Conclusão)

Continentes e países de residência permanente	Chegadas de turistas											
	Julho		Agosto		Setembro		Outubro		Novembro		Dezembro	
	2008	2009	2008	2009	2008	2009	2008	2009	2008	2009	2008	2009
<b>Total</b>	<b>216.637</b>	<b>133.716</b>	<b>204.230</b>	<b>156.528</b>	<b>164.471</b>	<b>144.611</b>	<b>173.665</b>	<b>165.443</b>	<b>176.324</b>	<b>169.340</b>	<b>185.079</b>	<b>146.504</b>
<b>África</b>	<b>4.197</b>	<b>3.867</b>	<b>4.188</b>	<b>3.908</b>	<b>3.409</b>	<b>4.370</b>	<b>3.608</b>	<b>4.459</b>	<b>3.789</b>	<b>4.862</b>	<b>3.696</b>	<b>4.608</b>
África do Sul	2.330	1.541	2.095	1.305	1.901	1.705	2.479	2.028	1.884	1.556	2.569	1.628
Angola	744	1.509	508	1.576	590	1.748	351	1.584	532	2.078	378	1.873
Cabo Verde	48	66	42	85	36	58	47	77	90	154	66	77
Nigéria	87	121	601	194	222	172	179	117	300	194	142	155
Outros países da África	988	630	942	748	660	687	552	653	983	880	541	875
<b>América Central e Caribe</b>	<b>2.994</b>	<b>1.424</b>	<b>3.402</b>	<b>1.491</b>	<b>2.935</b>	<b>1.555</b>	<b>3.099</b>	<b>1.731</b>	<b>2.928</b>	<b>1.601</b>	<b>2.085</b>	<b>1.224</b>
Costa Rica	667	446	735	389	639	396	725	466	721	438	387	269
Cuba	325	141	358	167	563	178	268	129	387	180	299	169
Guatemala	420	145	483	161	381	205	399	251	411	217	302	222
Panamá	496	272	599	297	464	285	731	321	467	316	378	223
Outros países da América Central e Caribe	1.086	420	1.227	477	888	491	976	564	942	450	719	341
<b>América do Norte</b>	<b>46.844</b>	<b>37.772</b>	<b>46.819</b>	<b>40.655</b>	<b>35.821</b>	<b>33.456</b>	<b>35.031</b>	<b>38.082</b>	<b>33.733</b>	<b>39.961</b>	<b>37.394</b>	<b>32.544</b>
Canadá	3.644	2.761	3.375	2.773	2.992	2.697	2.957	2.913	3.507	3.658	4.289	3.372
Estados Unidos	36.626	30.232	37.542	32.380	27.987	26.327	26.697	29.635	25.309	31.008	28.023	24.992
México	6.574	4.779	5.902	5.502	4.842	4.432	5.377	5.534	4.917	5.295	5.082	4.180
<b>América do Sul</b>	<b>63.943</b>	<b>35.576</b>	<b>51.985</b>	<b>36.366</b>	<b>46.390</b>	<b>41.060</b>	<b>46.365</b>	<b>46.685</b>	<b>46.027</b>	<b>42.386</b>	<b>47.326</b>	<b>33.913</b>
Argentina	20.144	12.811	14.672	13.090	13.510	14.037	14.103	17.000	16.254	15.508	17.863	11.431
Bolívia	4.448	2.165	3.541	2.066	3.128	2.450	3.287	2.343	3.713	2.523	4.621	2.427
Chile	11.263	5.492	8.136	5.293	8.229	7.600	7.565	6.883	6.188	6.440	5.594	5.481
Colômbia	7.665	4.270	7.152	4.074	5.721	3.845	6.281	5.805	5.785	5.056	5.947	4.123
Equador	3.340	1.140	2.432	1.190	1.581	1.068	1.846	1.272	1.981	1.071	1.288	893
Guiana Francesa	-	4	2	8	-	5	-	3	-	10	4	12
Paraguai	3.649	1.933	3.138	1.812	2.867	2.120	2.612	2.608	2.847	2.357	3.057	2.496
Peru	5.429	2.686	4.675	3.187	4.851	2.767	4.616	3.371	4.547	3.176	4.061	2.407
República da Guiana	15	10	17	5	12	16	25	10	8	22	19	8
Suriname	12	-	8	5	6	10	14	8	8	12	21	8
Uruguai	3.293	2.995	2.917	2.809	3.015	3.902	2.062	3.619	1.761	2.947	1.837	2.002
Venezuela	4.685	2.070	5.295	2.827	3.470	3.240	3.954	3.763	2.935	3.264	3.014	2.625
<b>Ásia</b>	<b>19.600</b>	<b>9.400</b>	<b>21.947</b>	<b>12.352</b>	<b>16.646</b>	<b>13.112</b>	<b>15.244</b>	<b>12.601</b>	<b>15.521</b>	<b>13.706</b>	<b>11.199</b>	<b>13.576</b>
China	2.351	1.226	2.941	1.997	2.424	1.799	2.293	1.965	2.692	1.510	2.270	1.851
Índia	1.445	596	1.971	899	1.548	773	1.093	875	1.151	759	822	614
Israel	1.669	1.242	1.763	1.855	1.808	1.865	1.458	2.131	1.260	1.590	1.191	2.199
Japão	6.576	3.286	8.467	4.142	5.538	5.393	5.222	4.205	4.762	4.684	3.090	3.518
República da Coreia	4.460	1.355	3.261	1.422	2.454	1.510	2.461	1.312	2.725	1.430	1.714	1.431
Outros países da África	3.099	1.695	3.544	2.037	2.874	1.772	2.717	2.113	2.931	3.733	2.112	3.963
<b>Europa</b>	<b>77.285</b>	<b>44.353</b>	<b>73.828</b>	<b>60.418</b>	<b>57.442</b>	<b>49.480</b>	<b>68.386</b>	<b>60.235</b>	<b>72.537</b>	<b>65.332</b>	<b>81.481</b>	<b>59.251</b>
Alemanha	14.415	6.984	13.769	8.919	10.936	9.068	12.255	10.608	12.879	11.255	13.009	9.774
Áustria	1.242	764	1.439	1.007	999	831	1.662	1.059	1.423	1.175	1.361	1.013
Bélgica	1.844	1.367	1.594	1.590	1.170	1.169	1.654	1.247	1.253	1.577	1.350	1.274
Dinamarca	1.146	817	704	963	835	750	1.200	1.020	995	956	1.124	819
Espanha	8.172	5.631	7.794	6.525	5.736	5.558	6.238	6.529	8.041	7.187	7.225	6.372
Finlândia	442	356	641	352	565	390	1.111	755	859	663	843	493
França	9.557	4.747	8.638	7.523	5.961	5.364	7.689	6.421	9.003	7.804	8.609	7.079
Grécia	414	209	513	382	301	246	384	166	401	255	575	201
Holanda	5.065	2.400	2.961	3.432	2.888	2.219	3.664	3.458	4.020	3.443	4.285	2.823
Hungria	307	153	194	167	320	93	299	137	197	270	209	147
Inglaterra	8.116	5.165	7.644	7.010	6.895	5.850	8.440	8.719	6.999	7.376	7.788	6.511
Irlanda	792	476	782	489	686	454	750	553	587	466	744	435
Itália	10.926	6.018	13.442	10.831	7.869	7.289	8.704	6.932	10.620	8.658	15.882	7.725
Noruega	962	631	607	488	757	459	925	711	752	741	1.207	830
Polónia	655	314	751	398	643	365	682	644	762	724	746	455
Portugal	6.757	4.157	6.608	4.749	4.891	4.456	5.390	4.781	5.902	5.246	6.762	5.952
República Tcheca	257	104	274	111	342	135	340	148	373	139	231	93
Rússia	468	188	579	197	413	253	733	243	625	251	913	343
Suécia	1.263	934	1.331	855	1.630	1.043	2.125	1.355	2.156	1.720	2.854	1.436
Suíça	3.174	2.349	2.114	3.049	2.176	2.034	2.918	3.276	2.960	3.593	4.130	3.630
Outros países da Europa	1.311	589	1.449	1.381	1.429	1.454	1.223	1.473	1.730	1.833	1.634	1.846
<b>Oceania</b>	<b>1.713</b>	<b>1.304</b>	<b>2.016</b>	<b>1.328</b>	<b>1.824</b>	<b>1.577</b>	<b>1.928</b>	<b>1.649</b>	<b>1.783</b>	<b>1.488</b>	<b>1.875</b>	<b>1.387</b>
Austrália	1.363	1.003	1.551	1.031	1.329	1.172	1.541	1.260	1.410	1.134	1.492	1.115
Nova Zelândia	340	301	451	295	434	397	360	386	350	349	369	262
Outros países da Oceania	10	-	14	2	61	8	27	3	23	5	14	10
<b>Países não especificados</b>	<b>61</b>	<b>20</b>	<b>45</b>	<b>10</b>	<b>4</b>	<b>1</b>	<b>4</b>	<b>1</b>	<b>6</b>	<b>4</b>	<b>23</b>	<b>1</b>

Fonte: Departamento de Polícia Federal e Ministério do Turismo.

## 2.14 - Chegadas de turistas por São Paulo

## 2.14.3 - Chegadas de turistas por São Paulo, segundo Continentes e países de residência permanente - Via aérea - 2008-2009

Continentes e países de residência permanente	Chegadas de turistas por via aérea													
	Total		Janeiro		Fevereiro		Março		Abril		Maio		Junho	
	2008	2009	2008	2009	2008	2009	2008	2009	2008	2009	2008	2009	2008	2009
<b>Total</b>	<b>2.267.356</b>	<b>1.811.101</b>	<b>210.376</b>	<b>171.263</b>	<b>209.467</b>	<b>146.555</b>	<b>221.234</b>	<b>182.404</b>	<b>175.201</b>	<b>146.620</b>	<b>158.795</b>	<b>132.626</b>	<b>178.291</b>	<b>127.517</b>
<b>África</b>	<b>43.100</b>	<b>47.635</b>	<b>3.728</b>	<b>3.747</b>	<b>2.826</b>	<b>3.329</b>	<b>3.862</b>	<b>3.492</b>	<b>3.273</b>	<b>3.218</b>	<b>3.362</b>	<b>4.362</b>	<b>3.189</b>	<b>3.465</b>
África do Sul	25.490	19.843	2.540	2.229	1.665	1.534	2.502	1.648	1.917	1.483	1.667	2.054	1.949	1.184
Angola	6.791	16.975	627	757	569	850	639	1.015	598	1.161	712	1.388	548	1.436
Cabo Verde	591	941	12	62	23	80	74	103	78	47	40	77	38	55
Nigéria	2.108	1.579	73	85	76	166	112	82	120	70	65	110	139	113
Outros países da África	8.120	8.297	476	614	493	699	535	644	560	457	878	733	515	677
<b>América Central e Caribe</b>	<b>33.361</b>	<b>17.524</b>	<b>2.227</b>	<b>1.282</b>	<b>2.042</b>	<b>1.183</b>	<b>2.852</b>	<b>1.458</b>	<b>2.771</b>	<b>1.292</b>	<b>3.138</b>	<b>1.466</b>	<b>2.930</b>	<b>1.817</b>
Costa Rica	7.704	4.824	637	321	526	303	658	401	668	350	719	516	628	529
Cuba	4.093	1.823	205	115	268	133	379	134	322	123	394	156	346	198
Guatemala	4.360	2.067	223	135	298	109	367	200	324	122	358	119	397	181
Panamá	6.113	3.216	492	259	360	195	485	256	470	223	704	246	474	323
Outros países da América Central e Caribe	11.091	5.594	670	452	590	443	963	467	987	474	963	429	1.085	586
<b>América do Norte</b>	<b>517.111</b>	<b>438.659</b>	<b>45.626</b>	<b>37.833</b>	<b>48.744</b>	<b>30.488</b>	<b>55.657</b>	<b>43.526</b>	<b>43.081</b>	<b>33.847</b>	<b>42.418</b>	<b>32.859</b>	<b>47.266</b>	<b>37.636</b>
Canadá	42.557	39.838	4.211	4.348	4.197	3.668	4.414	5.043	3.277	3.269	3.080	2.860	2.666	2.476
Estados Unidos	410.842	346.376	37.481	29.831	39.806	23.539	44.720	34.225	34.417	26.391	34.254	27.325	39.161	30.491
México	63.712	52.445	3.934	3.654	4.741	3.281	6.523	4.258	5.387	4.187	5.084	2.674	5.439	4.669
<b>América do Sul</b>	<b>621.478</b>	<b>484.330</b>	<b>60.852</b>	<b>44.136</b>	<b>59.776</b>	<b>46.394</b>	<b>59.931</b>	<b>49.092</b>	<b>48.578</b>	<b>38.611</b>	<b>43.781</b>	<b>36.956</b>	<b>48.383</b>	<b>33.155</b>
Argentina	203.302	190.730	24.750	20.079	20.354	23.773	21.326	23.663	16.109	15.383	13.546	13.978	12.112	9.977
Bolívia	40.795	28.162	2.694	3.873	2.697	2.117	3.568	2.466	3.061	1.862	2.839	2.092	3.245	1.778
Chile	108.844	68.091	14.167	3.812	16.028	6.526	9.297	5.879	7.937	4.431	7.475	5.116	7.064	5.138
Colômbia	74.058	51.196	3.535	4.580	4.945	3.401	6.926	4.001	6.209	3.824	5.440	3.941	8.493	4.276
Equador	23.291	13.912	1.476	848	1.520	833	2.147	1.334	1.595	1.081	1.604	1.711	2.491	1.471
Guiana Francesa	2	91	-	23	-	11	-	5	-	3	-	3	-	4
Paraguai	36.082	28.022	3.109	3.315	3.058	2.340	3.265	2.461	2.690	2.398	2.854	1.961	3.016	2.221
Peru	60.389	38.078	6.123	3.106	5.887	3.179	5.796	4.073	4.776	3.251	4.667	3.212	4.997	3.663
República da Guiana	182	106	5	4	31	7	8	5	19	3	15	2	12	14
Suriname	105	91	10	5	2	12	15	3	8	7	4	14	6	7
Uruguai	30.001	33.443	2.289	1.967	2.254	2.376	3.488	2.587	2.089	3.753	1.891	2.359	3.156	2.127
Venezuela	44.427	32.408	2.694	2.524	3.000	1.819	4.095	2.615	4.085	2.615	3.446	2.567	3.791	2.479
<b>Ásia</b>	<b>194.607</b>	<b>126.046</b>	<b>15.282</b>	<b>7.818</b>	<b>15.464</b>	<b>8.654</b>	<b>17.053</b>	<b>12.941</b>	<b>14.040</b>	<b>9.174</b>	<b>14.595</b>	<b>8.861</b>	<b>18.615</b>	<b>9.590</b>
China	31.715	18.987	2.579	936	2.289	816	2.523	1.798	2.751	1.678	3.558	1.349	3.223	2.062
Índia	16.024	7.948	1.042	400	1.277	519	1.321	714	1.598	587	1.392	579	1.494	633
Israel	18.250	19.071	2.063	740	2.003	1.280	1.303	2.085	1.374	1.193	1.274	1.623	1.193	1.288
Japão	61.073	45.622	3.824	3.381	4.677	3.608	5.389	4.881	3.273	3.178	3.812	2.654	6.568	2.692
República da Coreia	33.920	15.651	3.557	1.145	2.504	1.324	2.740	1.502	2.658	968	2.095	975	3.319	1.277
Outros países da Ásia	33.625	18.767	2.217	1.216	2.714	1.107	3.777	1.961	2.386	1.570	2.464	1.681	2.818	1.658
<b>Europa</b>	<b>836.188</b>	<b>679.424</b>	<b>80.040</b>	<b>74.682</b>	<b>79.085</b>	<b>54.941</b>	<b>80.239</b>	<b>70.192</b>	<b>61.910</b>	<b>59.203</b>	<b>49.990</b>	<b>46.875</b>	<b>56.452</b>	<b>40.697</b>
Alemanha	156.800	112.943	14.302	11.243	15.573	7.959	16.251	11.972	12.092	11.080	10.792	7.504	11.015	6.603
Áustria	15.514	11.322	1.406	1.083	1.686	906	1.541	1.111	1.035	895	917	763	838	715
Bélgica	16.750	15.311	1.324	1.426	1.378	1.127	1.712	1.484	1.186	1.263	1.020	927	1.288	860
Dinamarca	12.678	11.615	1.463	1.474	1.570	1.149	1.396	1.348	751	880	727	752	908	687
Espanha	82.677	71.802	7.212	6.326	7.358	5.177	7.168	6.404	6.191	6.174	5.084	4.985	6.598	4.934
Finlândia	8.947	6.733	869	981	911	621	908	748	708	554	556	430	548	390
França	97.608	75.399	8.820	6.896	9.726	6.089	8.900	7.522	8.838	5.905	5.259	5.597	6.712	4.452
Grécia	4.511	2.923	472	366	406	244	381	265	331	247	279	200	293	194
Holanda	40.781	35.055	3.549	4.015	3.342	2.507	3.004	3.526	3.301	2.790	2.180	2.477	2.691	2.069
Hungria	2.828	2.093	338	232	270	206	340	350	137	140	131	114	116	84
Inglaterra	89.852	77.930	8.166	7.423	8.046	5.719	9.510	8.389	6.759	6.633	5.624	5.377	5.995	5.011
Irlanda	8.290	5.877	786	584	624	459	759	664	567	497	542	415	706	385
Itália	122.733	103.883	12.549	13.891	10.702	10.365	9.964	11.038	7.653	8.036	6.509	7.334	8.208	5.766
Noruega	10.648	9.172	1.140	1.111	1.082	806	1.239	1.222	714	1.238	578	460	810	475
Polônia	8.067	5.868	1.013	551	816	518	653	738	401	377	403	372	596	412
Portugal	75.315	63.942	8.045	7.728	7.680	5.249	8.861	6.292	5.414	6.554	4.663	4.716	4.421	4.062
República Tcheca	3.470	1.645	311	124	349	180	320	217	217	139	234	131	253	124
Rússia	6.879	3.245	875	541	536	305	578	316	428	228	316	259	541	199
Suécia	22.528	16.618	2.488	2.563	2.310	1.392	2.224	1.971	1.528	1.414	1.353	1.054	1.325	881
Suíça	32.214	37.784	3.104	5.168	3.004	3.261	2.989	3.668	2.424	3.549	1.555	2.421	1.715	1.786
Outros países da Europa	17.098	8.264	1.808	956	1.716	702	1.541	947	1.235	610	1.268	587	875	608
<b>Oceania</b>	<b>21.405</b>	<b>17.426</b>	<b>2.616</b>	<b>1.761</b>	<b>1.524</b>	<b>1.561</b>	<b>1.638</b>	<b>1.699</b>	<b>1.548</b>	<b>1.273</b>	<b>1.501</b>	<b>1.246</b>	<b>1.456</b>	<b>1.153</b>
Austrália	16.807	13.763	2.192	1.520	1.224	1.300	1.248	1.387	1.148	970	1.160	943	1.159	928
Nova Zelândia	4.308	3.604	412	239	296	256	365	305	356	296	312	298	268	220
Outros países da Oceania	290	59	12	2	4	5	25	7	44	7	29	5	29	5
<b>Países não especificados</b>	<b>106</b>	<b>57</b>	<b>5</b>	<b>4</b>	<b>6</b>	<b>5</b>	<b>2</b>	<b>4</b>	<b>-</b>	<b>2</b>	<b>10</b>	<b>1</b>	<b>-</b>	<b>4</b>

Fonte: Departamento de Polícia Federal e Ministério do Turismo.

(Continua)

## 2.14 - Chegadas de turistas por São Paulo

## 2.14.3 - Chegadas de turistas por São Paulo, segundo Continentes e países de residência permanente - Via aérea - 2008-2009

(Conclusão)

Continentes e países de residência permanente	Chegadas de turistas por via aérea											
	Julho		Agosto		Setembro		Outubro		Novembro		Dezembro	
	2008	2009	2008	2009	2008	2009	2008	2009	2008	2009	2008	2009
<b>Total</b>	<b>216.576</b>	<b>133.430</b>	<b>204.142</b>	<b>154.910</b>	<b>164.428</b>	<b>143.176</b>	<b>173.366</b>	<b>163.852</b>	<b>175.109</b>	<b>166.079</b>	<b>180.371</b>	<b>142.669</b>
<b>África</b>	<b>4.197</b>	<b>3.815</b>	<b>4.188</b>	<b>3.908</b>	<b>3.409</b>	<b>4.370</b>	<b>3.608</b>	<b>4.459</b>	<b>3.777</b>	<b>4.862</b>	<b>3.681</b>	<b>4.608</b>
África do Sul	2.330	1.489	2.095	1.305	1.901	1.705	2.479	2.028	1.882	1.556	2.563	1.628
Angola	744	1.509	508	1.576	590	1.748	351	1.584	528	2.078	377	1.873
Cabo Verde	48	66	42	85	36	58	47	77	88	154	65	77
Nigéria	87	121	601	194	222	172	179	117	297	194	137	155
Outros países da África	988	630	942	748	660	687	552	653	982	880	539	875
<b>América Central e Caribe</b>	<b>2.990</b>	<b>1.424</b>	<b>3.402</b>	<b>1.491</b>	<b>2.935</b>	<b>1.555</b>	<b>3.099</b>	<b>1.731</b>	<b>2.923</b>	<b>1.601</b>	<b>2.052</b>	<b>1.224</b>
Costa Rica	667	446	735	389	639	396	725	466	721	438	381	269
Cuba	322	141	358	167	563	178	268	129	383	180	285	169
Guatemala	420	145	483	161	381	205	399	251	411	217	299	222
Panamá	495	272	599	297	464	285	731	321	466	316	373	223
Outros países da América Central e Caribe	1.086	420	1.227	477	888	491	976	564	942	450	714	341
<b>América do Norte</b>	<b>46.844</b>	<b>37.772</b>	<b>46.810</b>	<b>40.655</b>	<b>35.821</b>	<b>33.456</b>	<b>35.031</b>	<b>38.082</b>	<b>33.572</b>	<b>39.961</b>	<b>36.241</b>	<b>32.544</b>
Canadá	3.644	2.761	3.375	2.773	2.992	2.697	2.957	2.913	3.486	3.658	4.258	3.372
Estados Unidos	36.626	30.232	37.533	32.380	27.987	26.327	26.697	29.635	25.204	31.008	26.956	24.992
México	6.574	4.779	5.902	5.502	4.842	4.432	5.377	5.534	4.882	5.295	5.027	4.180
<b>América do Sul</b>	<b>63.943</b>	<b>35.576</b>	<b>51.985</b>	<b>36.366</b>	<b>46.390</b>	<b>41.060</b>	<b>46.365</b>	<b>46.685</b>	<b>45.633</b>	<b>42.386</b>	<b>45.861</b>	<b>33.913</b>
Argentina	20.144	12.811	14.672	13.090	13.510	14.037	14.103	17.000	15.958	15.508	16.718	11.431
Bolívia	4.448	2.165	3.541	2.066	3.128	2.450	3.287	2.343	3.700	2.523	4.587	2.427
Chile	11.263	5.492	8.136	5.293	8.229	7.600	7.565	6.883	6.165	6.440	5.518	5.481
Colômbia	7.665	4.270	7.152	4.074	5.721	3.845	6.281	5.805	5.774	5.056	5.917	4.123
Equador	3.340	1.140	2.432	1.190	1.581	1.068	1.846	1.272	1.977	1.071	1.282	893
Guiana Francesa	-	4	2	8	-	5	-	3	-	10	-	12
Paraguai	3.649	1.933	3.138	1.812	2.867	2.120	2.612	2.608	2.833	2.357	2.991	2.496
Peru	5.429	2.686	4.675	3.187	4.851	2.767	4.616	3.371	4.532	3.176	4.040	2.407
República da Guiana	15	10	17	5	12	16	25	10	8	22	15	8
Suriname	12	-	8	5	6	10	14	8	8	12	12	8
Uruguai	3.293	2.995	2.917	2.809	3.015	3.902	2.062	3.619	1.759	2.947	1.788	2.002
Venezuela	4.685	2.070	5.295	2.827	3.470	3.240	3.954	3.763	2.919	3.264	2.993	2.625
<b>Ásia</b>	<b>19.591</b>	<b>9.322</b>	<b>21.930</b>	<b>11.752</b>	<b>16.632</b>	<b>12.747</b>	<b>15.184</b>	<b>12.158</b>	<b>15.446</b>	<b>11.723</b>	<b>10.775</b>	<b>11.306</b>
China	2.347	1.226	2.941	1.997	2.424	1.799	2.281	1.965	2.668	1.510	2.131	1.851
Índia	1.443	596	1.962	899	1.541	773	1.079	875	1.138	759	737	614
Israel	1.666	1.242	1.756	1.855	1.805	1.865	1.444	2.131	1.246	1.590	1.123	2.199
Japão	6.576	3.286	8.467	4.142	5.538	5.393	5.219	4.205	4.743	4.684	2.987	3.518
República da Coreia	4.460	1.355	3.261	1.422	2.452	1.510	2.454	1.312	2.723	1.430	1.697	1.431
Outros países da Ásia	3.099	1.617	3.543	1.437	2.872	1.407	2.707	1.670	2.928	1.750	2.100	1.693
<b>Europa</b>	<b>77.243</b>	<b>44.197</b>	<b>73.805</b>	<b>59.400</b>	<b>57.413</b>	<b>48.410</b>	<b>68.147</b>	<b>59.087</b>	<b>71.973</b>	<b>64.054</b>	<b>79.891</b>	<b>57.686</b>
Alemanha	14.405	6.984	13.769	8.919	10.933	9.042	12.241	10.608	12.772	11.255	12.655	9.774
Áustria	1.242	764	1.439	1.007	999	831	1.659	1.059	1.419	1.175	1.333	1.013
Bélgica	1.844	1.367	1.594	1.590	1.170	1.169	1.649	1.247	1.250	1.577	1.335	1.274
Dinamarca	1.144	817	704	963	835	750	1.185	1.020	963	956	1.032	819
Espanha	8.167	5.631	7.793	6.525	5.736	5.558	6.236	6.529	8.015	7.187	7.119	6.372
Finlândia	442	356	641	352	565	390	1.109	755	855	663	835	493
França	9.557	4.747	8.638	7.523	5.957	5.364	7.685	6.421	8.994	7.804	8.522	7.079
Grécia	411	209	506	330	295	246	340	166	352	255	445	201
Holanda	5.065	2.400	2.955	3.432	2.888	2.219	3.655	3.458	3.967	3.443	4.184	2.719
Hungria	307	153	194	167	320	93	287	137	190	270	198	147
Inglaterra	8.112	5.061	7.640	6.853	6.890	5.667	8.420	8.484	6.975	7.115	7.715	6.198
Irlanda	792	476	782	489	686	454	745	553	572	466	729	435
Itália	10.917	6.018	13.442	10.831	7.869	7.289	8.681	6.932	10.544	8.658	15.695	7.725
Noruega	959	631	607	488	755	459	910	711	714	741	1.140	830
Polónia	655	314	749	398	639	365	670	644	751	724	721	455
Portugal	6.757	4.157	6.608	4.749	4.890	4.456	5.386	4.781	5.886	5.246	6.704	5.952
República Tcheca	257	104	274	111	342	135	335	148	365	139	213	93
Rússia	464	188	576	197	411	253	714	243	601	251	839	265
Suécia	1.261	934	1.331	855	1.630	1.043	2.114	1.355	2.133	1.720	2.831	1.436
Suiça	3.174	2.349	2.114	3.049	2.176	2.034	2.915	3.276	2.941	3.593	4.103	3.630
Outros países da Europa	1.311	537	1.449	572	1.427	593	1.211	560	1.714	816	1.543	776
<b>Oceania</b>	<b>1.713</b>	<b>1.304</b>	<b>2.016</b>	<b>1.328</b>	<b>1.824</b>	<b>1.577</b>	<b>1.928</b>	<b>1.649</b>	<b>1.779</b>	<b>1.488</b>	<b>1.862</b>	<b>1.387</b>
Austrália	1.363	1.003	1.551	1.031	1.329	1.172	1.541	1.260	1.406	1.134	1.486	1.115
Nova Zelândia	340	301	451	295	434	397	360	386	350	349	364	262
Outros países da Oceania	10	-	14	2	61	8	27	3	23	5	12	10
<b>Países não especificados</b>	<b>55</b>	<b>20</b>	<b>6</b>	<b>10</b>	<b>4</b>	<b>1</b>	<b>4</b>	<b>1</b>	<b>6</b>	<b>4</b>	<b>8</b>	<b>1</b>

## 2.14 - Chegadas de turistas por São Paulo

## 2.14.4 - Chegadas de turistas por São Paulo, segundo Continentes e países de residência permanente - Via marítima - 2008-2009

Continentes e países de residência permanente	Chegadas de turistas por via marítima													
	Total		Janeiro		Fevereiro		Março		Abril		Maio		Junho	
	2008	2009	2008	2009	2008	2009	2008	2009	2008	2009	2008	2009	2008	2009
<b>Total</b>	<b>22.284</b>	<b>31.695</b>	<b>6.163</b>	<b>7.277</b>	<b>5.602</b>	<b>3.209</b>	<b>2.866</b>	<b>4.280</b>	<b>939</b>	<b>2.269</b>	<b>207</b>	<b>1.095</b>	<b>93</b>	<b>1.539</b>
<b>África</b>	<b>127</b>	<b>365</b>	<b>31</b>	<b>287</b>	<b>17</b>	<b>-</b>	<b>41</b>	<b>26</b>	<b>6</b>	<b>-</b>	<b>5</b>	<b>-</b>	<b>-</b>	<b>-</b>
África do Sul	52	235	12	157	10	-	16	26	3	-	3	-	-	-
Angola	23	130	8	130	3	-	5	-	-	-	2	-	-	-
Cabo Verde	17	-	2	-	4	-	8	-	-	-	-	-	-	-
Nigéria	18	-	4	-	-	-	3	-	3	-	-	-	-	-
Outros países da África	17	-	5	-	-	-	9	-	-	-	-	-	-	-
<b>América Central e Caribe</b>	<b>164</b>	<b>600</b>	<b>44</b>	<b>600</b>	<b>23</b>	<b>-</b>	<b>43</b>	<b>-</b>	<b>4</b>	<b>-</b>	<b>8</b>	<b>-</b>	<b>-</b>	<b>-</b>
Costa Rica	20	-	4	-	-	-	7	-	-	-	3	-	-	-
Cuba	69	-	18	-	11	-	15	-	2	-	2	-	-	-
Guatemala	17	-	2	-	6	-	6	-	-	-	-	-	-	-
Panamá	41	-	17	-	6	-	11	-	-	-	-	-	-	-
Outros países da América Central e Caribe	17	600	3	600	-	-	4	-	2	-	3	-	-	-
<b>América do Norte</b>	<b>4.376</b>	<b>1.330</b>	<b>281</b>	<b>1.278</b>	<b>1.866</b>	<b>-</b>	<b>852</b>	<b>52</b>	<b>54</b>	<b>-</b>	<b>-</b>	<b>-</b>	<b>-</b>	<b>-</b>
Canadá	333	130	22	78	194	-	62	52	3	-	-	-	-	-
Estados Unidos	3.683	652	203	652	1.509	-	748	-	42	-	-	-	-	-
México	360	548	56	548	163	-	42	-	9	-	-	-	-	-
<b>América do Sul</b>	<b>5.773</b>	<b>2.946</b>	<b>2.924</b>	<b>833</b>	<b>620</b>	<b>-</b>	<b>295</b>	<b>2.113</b>	<b>24</b>	<b>-</b>	<b>51</b>	<b>-</b>	<b>-</b>	<b>-</b>
Argentina	4.398	2.217	2.248	104	506	-	171	2.113	11	-	21	-	-	-
Bolívia	108	52	32	52	15	-	11	-	-	-	3	-	-	-
Chile	457	78	299	78	17	-	31	-	5	-	6	-	-	-
Colômbia	107	443	46	443	9	-	8	-	2	-	1	-	-	-
Equador	33	-	17	-	4	-	2	-	-	-	-	-	-	-
Guiana Francesa	15	-	8	-	2	-	1	-	-	-	-	-	-	-
Paraguai	138	-	26	-	15	-	14	-	1	-	2	-	-	-
Peru	110	52	58	52	6	-	7	-	-	-	3	-	-	-
República da Guiana	19	-	7	-	3	-	-	-	4	-	1	-	-	-
Suriname	18	-	5	-	-	-	2	-	-	-	2	-	-	-
Uruguai	237	26	145	26	11	-	20	-	1	-	9	-	-	-
Venezuela	133	78	33	78	32	-	28	-	-	-	3	-	-	-
<b>Ásia</b>	<b>1.605</b>	<b>10.070</b>	<b>179</b>	<b>1.461</b>	<b>328</b>	<b>861</b>	<b>219</b>	<b>365</b>	<b>173</b>	<b>835</b>	<b>91</b>	<b>261</b>	<b>16</b>	<b>548</b>
China	483	-	29	-	102	-	41	-	102	-	24	-	6	-
Índia	307	652	32	365	31	235	53	26	26	26	29	-	6	-
Israel	296	209	56	209	53	-	38	-	18	-	19	-	3	-
Japão	325	26	22	-	106	-	49	26	13	-	10	-	-	-
República da Coreia	84	-	18	-	11	-	15	-	9	-	3	-	-	-
Outros países da Ásia	110	9.183	22	887	25	626	23	313	5	809	6	261	1	548
<b>Europa</b>	<b>10.060</b>	<b>16.384</b>	<b>2.683</b>	<b>2.818</b>	<b>2.698</b>	<b>2.348</b>	<b>1.385</b>	<b>1.724</b>	<b>678</b>	<b>1.434</b>	<b>52</b>	<b>834</b>	<b>77</b>	<b>991</b>
Alemanha	1.649	810	472	157	242	183	238	157	193	261	-	26	16	-
Áustria	153	156	29	-	83	52	4	104	2	-	-	-	-	-
Bélgica	117	130	27	52	44	78	21	-	2	-	-	-	-	-
Dinamarca	558	-	160	-	205	-	28	-	16	-	4	-	4	-
Espanha	1.069	235	367	52	410	-	97	183	55	-	-	-	-	-
Finlândia	40	-	15	-	-	-	7	-	2	-	-	-	2	-
França	951	261	461	-	283	-	91	261	12	-	-	-	-	-
Grécia	505	1.043	76	522	21	417	78	52	81	-	8	-	2	-
Holanda	581	104	221	-	68	-	93	-	23	-	3	-	4	-
Hungria	55	-	14	-	-	-	6	-	5	-	-	-	-	-
Inglaterra	1.496	1.801	169	183	710	157	385	26	102	78	-	52	-	52
Irlanda	106	-	27	-	21	-	17	-	3	-	-	-	3	-
Itália	1.210	548	303	130	366	183	182	235	64	-	-	-	-	-
Noruega	355	-	104	-	63	-	25	-	38	-	-	-	-	-
Polónia	128	470	18	313	16	157	12	-	3	-	19	-	6	-
Portugal	179	1.356	63	626	22	313	10	52	2	313	-	52	3	-
República Tcheca	58	-	12	-	2	-	6	-	5	-	-	-	2	-
Rússia	233	1.225	26	287	6	391	9	52	32	104	13	78	21	235
Suécia	105	-	21	-	11	-	8	-	6	-	-	-	-	-
Suíça	214	-	39	-	78	-	31	-	17	-	-	-	-	-
Outros países da Europa	298	8.245	59	496	47	417	37	602	15	678	5	626	14	704
<b>Oceania</b>	<b>79</b>	<b>-</b>	<b>9</b>	<b>-</b>	<b>39</b>	<b>-</b>	<b>14</b>	<b>-</b>	<b>-</b>	<b>-</b>	<b>-</b>	<b>-</b>	<b>-</b>	<b>-</b>
Austrália	38	-	4	-	22	-	2	-	-	-	-	-	-	-
Nova Zelândia	36	-	3	-	17	-	11	-	-	-	-	-	-	-
Outros países da Oceania	5	-	2	-	-	-	1	-	-	-	-	-	-	-
<b>Países não especificados</b>	<b>100</b>	<b>-</b>	<b>12</b>	<b>-</b>	<b>11</b>	<b>-</b>	<b>17</b>	<b>-</b>	<b>-</b>	<b>-</b>	<b>-</b>	<b>-</b>	<b>-</b>	<b>-</b>

Fonte: Departamento de Polícia Federal e Ministério do Turismo.

(Continua)

## 2.14 - Chegadas de turistas por São Paulo

2.14.4 - Chegadas de turistas por São Paulo, segundo Continentes e países de residência permanente - Via marítima - 2008-2009

(Conclusão)

Continentes e países de residência permanente	Chegadas de turistas por via marítima											
	Julho		Agosto		Setembro		Outubro		Novembro		Dezembro	
	2008	2009	2008	2009	2008	2009	2008	2009	2008	2009	2008	2009
<b>Total</b>	<b>61</b>	<b>286</b>	<b>88</b>	<b>1.618</b>	<b>43</b>	<b>1.435</b>	<b>299</b>	<b>1.591</b>	<b>1.215</b>	<b>3.261</b>	<b>4.708</b>	<b>3.835</b>
<b>África</b>	-	<b>52</b>	-	-	-	-	-	-	<b>12</b>	-	<b>15</b>	-
África do Sul	-	52	-	-	-	-	-	-	2	-	6	-
Angola	-	-	-	-	-	-	-	-	4	-	1	-
Cabo Verde	-	-	-	-	-	-	-	-	2	-	1	-
Nigéria	-	-	-	-	-	-	-	-	3	-	5	-
Outros países da África	-	-	-	-	-	-	-	-	1	-	2	-
<b>América Central e Caribe</b>	<b>4</b>	-	-	-	-	-	-	-	<b>5</b>	-	<b>33</b>	-
Costa Rica	-	-	-	-	-	-	-	-	-	-	6	-
Cuba	3	-	-	-	-	-	-	-	4	-	14	-
Guatemala	-	-	-	-	-	-	-	-	-	-	3	-
Panamá	1	-	-	-	-	-	-	-	1	-	5	-
Outros países da América Central e Caribe	-	-	-	-	-	-	-	-	-	-	5	-
<b>América do Norte</b>	-	-	<b>9</b>	-	-	-	-	-	<b>161</b>	-	<b>1.153</b>	-
Canadá	-	-	-	-	-	-	-	-	21	-	31	-
Estados Unidos	-	-	9	-	-	-	-	-	105	-	1.067	-
México	-	-	-	-	-	-	-	-	35	-	55	-
<b>América do Sul</b>	-	-	-	-	-	-	-	-	<b>394</b>	-	<b>1.465</b>	-
Argentina	-	-	-	-	-	-	-	-	296	-	1.145	-
Bolívia	-	-	-	-	-	-	-	-	13	-	34	-
Chile	-	-	-	-	-	-	-	-	23	-	76	-
Colômbia	-	-	-	-	-	-	-	-	11	-	30	-
Equador	-	-	-	-	-	-	-	-	4	-	6	-
Guiana Francesa	-	-	-	-	-	-	-	-	-	-	4	-
Paraguai	-	-	-	-	-	-	-	-	14	-	66	-
Peru	-	-	-	-	-	-	-	-	15	-	21	-
República da Guiana	-	-	-	-	-	-	-	-	-	-	4	-
Suriname	-	-	-	-	-	-	-	-	-	-	9	-
Uruguai	-	-	-	-	-	-	-	-	2	-	49	-
Venezuela	-	-	-	-	-	-	-	-	16	-	21	-
<b>Ásia</b>	<b>9</b>	<b>78</b>	<b>17</b>	<b>600</b>	<b>14</b>	<b>365</b>	<b>60</b>	<b>443</b>	<b>75</b>	<b>1.983</b>	<b>424</b>	<b>2.270</b>
China	4	-	-	-	-	-	12	-	24	-	139	-
Índia	2	-	9	-	7	-	14	-	13	-	85	-
Israel	3	-	7	-	3	-	14	-	14	-	68	-
Japão	-	-	-	-	-	-	3	-	19	-	103	-
República da Coreia	-	-	-	-	2	-	7	-	2	-	17	-
Outros países da Ásia	-	78	1	600	2	365	10	443	3	1.983	12	2.270
<b>Europa</b>	<b>42</b>	<b>156</b>	<b>23</b>	<b>1.018</b>	<b>29</b>	<b>1.070</b>	<b>239</b>	<b>1.148</b>	<b>564</b>	<b>1.278</b>	<b>1.590</b>	<b>1.565</b>
Alemanha	10	-	-	-	3	26	14	-	107	-	354	-
Áustria	-	-	-	-	-	-	3	-	4	-	28	-
Bélgica	-	-	-	-	-	-	5	-	3	-	15	-
Dinamarca	2	-	-	-	-	-	15	-	32	-	92	-
Espanha	5	-	1	-	-	-	2	-	26	-	106	-
Finlândia	-	-	-	-	-	-	2	-	4	-	8	-
França	-	-	-	-	4	-	4	-	9	-	87	-
Grécia	3	-	7	52	6	-	44	-	49	-	130	-
Holanda	-	-	6	-	-	-	9	-	53	-	101	104
Hungria	-	-	-	-	-	-	12	-	7	-	11	-
Inglaterra	4	104	4	157	5	183	20	235	24	261	73	313
Irlanda	-	-	-	-	-	-	5	-	15	-	15	-
Itália	9	-	-	-	-	-	23	-	76	-	187	-
Noruega	3	-	-	-	2	-	15	-	38	-	67	-
Polónia	-	-	2	-	4	-	12	-	11	-	25	-
Portugal	-	-	-	-	1	-	4	-	16	-	58	-
República Tcheca	-	-	-	-	-	-	5	-	8	-	18	-
Rússia	4	-	3	-	2	-	19	-	24	-	74	78
Suécia	2	-	-	-	-	-	11	-	23	-	23	-
Suíça	-	-	-	-	-	-	3	-	19	-	27	-
Outros países da Europa	-	52	-	809	2	861	12	913	16	1.017	91	1.070
<b>Oceania</b>	-	-	-	-	-	-	-	-	<b>4</b>	-	<b>13</b>	-
Austrália	-	-	-	-	-	-	-	-	4	-	6	-
Nova Zelândia	-	-	-	-	-	-	-	-	-	-	5	-
Outros países da Oceania	-	-	-	-	-	-	-	-	-	-	2	-
<b>Países não especificados</b>	<b>6</b>	-	<b>39</b>	-	-	-	-	-	-	-	<b>15</b>	-

Fonte: Departamento de Polícia Federal e Ministério do Turismo.

## 2.15 - Chegadas de turistas por outras Unidades da Federação

## 2.15.1 - Chegadas de turistas por outras Unidades da Federação, por vias de acesso, segundo Continentes e países de residência permanente - 2008-2009

Continentes e países de residência permanente	Chegadas de turistas									
	Total		Vias de acesso							
			Aérea		Marítima		Terrestre		Fluvial	
	2008	2009	2008	2009	2008	2009	2008	2009	2008	2009
<b>Total</b>	<b>73.823</b>	<b>66.614</b>	<b>12.749</b>	<b>14.497</b>	<b>4.349</b>	<b>3.684</b>	<b>37.705</b>	<b>31.090</b>	<b>19.020</b>	<b>17.343</b>
<b>África</b>	<b>407</b>	<b>61</b>	<b>135</b>	<b>12</b>	<b>128</b>	<b>28</b>	<b>111</b>	<b>13</b>	<b>33</b>	<b>8</b>
África do Sul	123	30	16	-	48	28	53	2	6	-
Angola	54	7	23	2	31	-	-	5	-	-
Cabo Verde	27	-	10	-	13	-	3	-	1	-
Nigéria	46	-	2	-	21	-	23	-	-	-
Outros países da África	157	24	84	10	15	-	32	6	26	8
<b>América Central e Caribe</b>	<b>485</b>	<b>84</b>	<b>93</b>	<b>11</b>	<b>82</b>	<b>-</b>	<b>245</b>	<b>45</b>	<b>65</b>	<b>28</b>
Costa Rica	56	-	9	-	12	-	34	-	1	-
Cuba	63	12	6	2	35	-	21	6	1	4
Guatemala	39	2	2	-	11	-	26	2	-	-
Panamá	34	2	20	-	11	-	3	2	-	-
Outros países da América Central e Caribe	293	68	56	9	13	-	161	35	63	24
<b>América do Norte</b>	<b>5.893</b>	<b>690</b>	<b>178</b>	<b>46</b>	<b>210</b>	<b>-</b>	<b>557</b>	<b>328</b>	<b>4.948</b>	<b>316</b>
Canadá	1.426	190	50	-	53	-	177	105	1.146	85
Estados Unidos	4.345	476	97	46	144	-	316	199	3.788	231
México	122	24	31	-	13	-	64	24	14	-
<b>América do Sul</b>	<b>42.543</b>	<b>45.261</b>	<b>1.267</b>	<b>2.613</b>	<b>339</b>	<b>14</b>	<b>33.520</b>	<b>29.224</b>	<b>7.417</b>	<b>13.410</b>
Argentina	977	1.906	364	1.610	71	-	503	276	39	20
Bolívia	12.885	13.632	26	797	-	-	12.833	12.831	26	4
Chile	917	159	585	6	55	-	265	149	12	4
Colômbia	493	416	43	18	7	-	414	314	29	84
Equador	128	57	39	-	5	-	81	37	3	20
Guiana Francesa	6.720	9.884	39	-	8	-	20	37	6.653	9.847
Paraguai	120	108	22	37	34	-	63	56	1	15
Peru	9.409	11.028	27	48	88	-	8.694	9.462	600	1.518
República da Guiana	4.104	1.939	55	61	7	-	4.040	-	2	1.878
Suriname	108	34	4	9	-	-	55	9	49	16
Uruguai	170	48	28	-	52	-	90	48	-	-
Venezuela	6.512	6.050	35	27	12	14	6.462	6.005	3	4
<b>Ásia</b>	<b>1.441</b>	<b>1.599</b>	<b>75</b>	<b>12</b>	<b>1.075</b>	<b>1.451</b>	<b>245</b>	<b>124</b>	<b>46</b>	<b>12</b>
China	516	-	9	-	482	-	21	-	4	-
Índia	164	115	11	2	105	98	36	15	12	-
Israel	196	28	9	2	142	-	37	26	8	-
Japão	230	75	16	2	106	-	99	61	9	12
República da Coreia	94	18	7	4	65	-	21	14	1	-
Outros países da Ásia	241	1.363	23	2	175	1.353	31	8	12	-
<b>Europa</b>	<b>22.452</b>	<b>18.823</b>	<b>10.954</b>	<b>11.801</b>	<b>2.406</b>	<b>2.163</b>	<b>2.908</b>	<b>1.298</b>	<b>6.184</b>	<b>3.561</b>
Alemanha	884	255	150	17	199	14	452	184	83	40
Áustria	211	17	73	9	71	-	44	4	23	4
Bélgica	279	98	112	-	36	56	61	22	70	20
Dinamarca	195	54	41	-	83	-	31	50	40	4
Espanha	902	288	148	8	364	70	356	198	34	12
Finlândia	68	7	15	-	33	-	18	7	2	-
França	3.087	2.667	513	29	129	1.124	398	198	2.047	1.316
Grécia	260	114	9	2	231	112	15	-	5	-
Holanda	545	141	173	6	89	28	244	99	39	8
Hungria	79	2	47	-	23	-	5	2	4	-
Inglaterra	4.525	1.087	327	13	159	28	503	170	3.536	876
Irlanda	170	27	42	2	36	-	60	25	32	-
Itália	7.736	10.544	7.275	10.441	167	-	241	83	53	20
Noruega	164	28	42	-	86	-	23	24	13	4
Polónia	246	32	53	6	109	-	72	26	12	-
Portugal	1.674	1.152	1.418	1.121	155	-	63	27	38	4
República Tcheca	101	17	37	-	37	-	24	9	3	8
Rússia	130	14	19	2	86	-	5	12	20	-
Suécia	213	30	30	-	70	-	76	26	37	4
Suiça	586	188	358	66	43	-	150	98	35	24
Outros países da Europa	397	2.061	72	79	200	731	67	34	58	1.217
<b>Oceania</b>	<b>522</b>	<b>96</b>	<b>47</b>	<b>2</b>	<b>29</b>	<b>28</b>	<b>119</b>	<b>58</b>	<b>327</b>	<b>8</b>
Austrália	345	76	24	2	16	28	103	46	202	-
Nova Zelândia	175	12	23	-	11	-	16	12	125	-
Outros países da Oceania	2	8	-	-	2	-	-	-	-	8
<b>Países não especificados</b>	<b>80</b>	<b>-</b>	<b>-</b>	<b>-</b>	<b>80</b>	<b>-</b>	<b>-</b>	<b>-</b>	<b>-</b>	<b>-</b>

**2.15 - Chegadas de turistas por outras Unidades da Federação****2.15.2 - Chegadas de turistas por outras Unidades da Federação, segundo Continentes e países de residência permanente - 2008-2009**

Continentes e países de residência permanente	Chegadas de turistas													
	Total		Janeiro		Fevereiro		Março		Abril		Maio		Junho	
	2008	2009	2008	2009	2008	2009	2008	2009	2008	2009	2008	2009	2008	2009
<b>Total</b>	<b>73.823</b>	<b>66.614</b>	<b>8.459</b>	<b>11.635</b>	<b>7.925</b>	<b>10.098</b>	<b>6.894</b>	<b>7.068</b>	<b>6.396</b>	<b>5.120</b>	<b>4.083</b>	<b>3.752</b>	<b>4.066</b>	<b>3.526</b>
<b>África</b>	<b>407</b>	<b>61</b>	<b>49</b>	<b>4</b>	<b>27</b>	<b>36</b>	<b>35</b>	<b>6</b>	<b>32</b>	<b>6</b>	<b>25</b>	<b>-</b>	<b>7</b>	<b>-</b>
África do Sul	123	30	21	-	6	28	22	-	12	2	7	-	3	-
Angola	54	7	12	-	1	-	5	-	2	2	1	-	-	-
Cabo Verde	27	-	3	-	1	-	1	-	1	-	2	-	-	-
Nigéria	46	-	1	-	5	-	3	-	10	-	3	-	-	-
Outros países da África	157	24	12	4	14	8	4	6	7	2	12	-	4	-
<b>América Central e Caribe</b>	<b>485</b>	<b>84</b>	<b>24</b>	<b>11</b>	<b>37</b>	<b>34</b>	<b>34</b>	<b>22</b>	<b>27</b>	<b>4</b>	<b>22</b>	<b>2</b>	<b>51</b>	<b>2</b>
Costa Rica	56	-	2	-	1	-	1	-	2	-	1	-	8	-
Cuba	63	12	6	-	3	6	3	-	7	4	-	-	13	2
Guatemala	39	2	3	-	1	2	-	-	6	-	1	-	3	-
Panamá	34	2	2	-	-	-	2	2	-	-	1	-	1	-
Outros países da América Central e Caribe	293	68	11	11	32	26	28	20	12	-	19	2	26	-
<b>América do Norte</b>	<b>5.893</b>	<b>690</b>	<b>824</b>	<b>299</b>	<b>806</b>	<b>190</b>	<b>739</b>	<b>79</b>	<b>769</b>	<b>53</b>	<b>85</b>	<b>5</b>	<b>61</b>	<b>4</b>
Canadá	1.426	190	203	63	276	66	168	32	127	22	38	-	16	-
Estados Unidos	4.345	476	610	229	509	119	559	35	630	31	42	5	32	4
México	122	24	11	7	21	5	12	12	12	-	5	-	13	-
<b>América do Sul</b>	<b>42.543</b>	<b>45.261</b>	<b>3.262</b>	<b>8.302</b>	<b>3.600</b>	<b>7.341</b>	<b>3.275</b>	<b>5.219</b>	<b>3.048</b>	<b>3.893</b>	<b>3.074</b>	<b>2.830</b>	<b>3.034</b>	<b>2.495</b>
Argentina	977	1.906	187	502	79	314	49	211	74	71	50	61	35	66
Bolívia	12.885	13.632	1.203	2.217	1.065	1.344	910	1.154	1.228	918	1.116	1.137	1.083	906
Chile	917	159	97	22	536	45	18	15	23	17	34	5	25	4
Colômbia	493	416	23	73	53	71	35	79	51	29	45	14	40	31
Equador	128	57	6	2	13	2	25	10	6	2	24	-	15	-
Guiana Francesa	6.720	9.884	217	1.426	448	1.985	370	945	183	952	209	706	317	588
Paraguai	120	108	17	16	15	24	11	9	6	7	3	5	3	6
Peru	9.409	11.028	452	1.613	390	1.628	410	1.315	623	862	720	721	680	770
República da Guiana	4.104	1.939	310	242	332	342	514	187	352	158	357	118	333	81
Suriname	108	34	4	13	8	4	4	17	8	-	10	-	5	-
Uruguai	170	48	12	10	23	10	21	7	20	2	19	-	16	-
Venezuela	6.512	6.050	734	2.166	638	1.572	908	1.270	474	875	487	63	482	43
<b>Ásia</b>	<b>1.441</b>	<b>1.599</b>	<b>139</b>	<b>87</b>	<b>148</b>	<b>74</b>	<b>153</b>	<b>168</b>	<b>158</b>	<b>140</b>	<b>67</b>	<b>122</b>	<b>75</b>	<b>146</b>
China	516	-	66	-	42	-	54	-	65	-	10	-	14	-
Índia	164	115	9	21	18	14	21	70	20	-	10	-	14	5
Israel	196	28	10	-	21	2	16	4	20	20	17	-	14	-
Japão	230	75	21	29	25	-	21	17	13	17	9	5	22	-
República da Coréia	94	18	7	7	13	2	9	5	9	2	8	2	-	-
Outros países da Ásia	241	1.363	26	30	29	56	32	72	31	101	13	115	11	141
<b>Europa</b>	<b>22.452</b>	<b>18.823</b>	<b>4.076</b>	<b>2.912</b>	<b>3.271</b>	<b>2.403</b>	<b>2.626</b>	<b>1.524</b>	<b>2.177</b>	<b>1.020</b>	<b>793</b>	<b>791</b>	<b>809</b>	<b>879</b>
Alemanha	884	255	98	70	91	72	108	78	60	12	73	4	61	-
Áustria	211	17	8	6	27	11	23	-	8	-	9	-	16	-
Bélgica	279	98	16	14	34	49	27	33	32	2	19	-	33	-
Dinamarca	195	54	5	2	17	38	8	7	9	-	11	5	7	-
Espanha	902	288	121	82	88	35	88	61	87	26	35	15	49	19
Finlândia	68	7	11	-	1	-	5	5	4	-	5	-	1	-
França	3.087	2.667	94	275	238	432	238	249	200	161	204	101	246	109
Grécia	260	114	35	-	19	42	17	42	24	-	5	-	16	14
Holanda	545	141	46	27	106	52	65	19	27	10	38	-	33	9
Hungria	79	2	9	-	19	2	14	-	6	-	-	-	12	-
Inglaterra	4.525	1.087	2.019	85	891	134	423	59	596	36	54	55	80	59
Irlanda	170	27	40	9	23	7	14	7	12	2	4	-	17	-
Itália	7.736	10.544	1.305	2.036	1.167	1.212	975	762	668	598	45	402	24	448
Noruega	164	28	11	-	26	4	35	7	17	-	6	5	15	-
Polónia	246	32	45	11	31	17	24	-	19	-	22	-	3	2
Portugal	1.674	1.152	33	185	221	114	414	40	277	28	195	42	132	71
República Tcheca	101	17	12	-	35	15	8	2	1	-	7	-	-	-
Rússia	130	14	17	-	15	2	10	5	17	-	-	2	4	-
Suécia	213	30	20	7	45	2	25	16	24	-	11	-	2	-
Suíça	586	188	94	42	119	55	83	26	58	12	15	5	36	5
Outros países da Europa	397	2.061	37	61	58	108	22	106	31	133	35	155	22	143
<b>Oceania</b>	<b>522</b>	<b>96</b>	<b>81</b>	<b>20</b>	<b>35</b>	<b>20</b>	<b>24</b>	<b>50</b>	<b>176</b>	<b>4</b>	<b>17</b>	<b>2</b>	<b>19</b>	<b>-</b>
Austrália	345	76	75	20	27	7	18	45	86	2	13	2	10	-
Nova Zelândia	175	12	6	-	8	5	6	5	90	2	4	-	7	-
Outros países da Oceania	2	8	-	-	-	8	-	-	-	-	-	-	2	-
<b>Países não especificados</b>	<b>80</b>	<b>-</b>	<b>4</b>	<b>-</b>	<b>1</b>	<b>-</b>	<b>8</b>	<b>-</b>	<b>9</b>	<b>-</b>	<b>-</b>	<b>-</b>	<b>10</b>	<b>-</b>



## 2.15 - Chegadas de turistas por outras Unidades da Federação

2.15.2 - Chegadas de turistas por outras Unidades da Federação, segundo Continentes e países de residência permanente - 2008-2009

(Conclusão)

Continentes e países de residência permanente	Chegadas de turistas											
	Julho		Agosto		Setembro		Outubro		Novembro		Dezembro	
	2008	2009	2008	2009	2008	2009	2008	2009	2008	2009	2008	2009
<b>Total</b>	<b>6.987</b>	<b>4.109</b>	<b>5.848</b>	<b>4.652</b>	<b>3.899</b>	<b>3.861</b>	<b>5.167</b>	<b>2.974</b>	<b>5.322</b>	<b>4.598</b>	<b>8.777</b>	<b>5.221</b>
<b>África</b>	<b>27</b>	<b>-</b>	<b>44</b>	<b>-</b>	<b>47</b>	<b>2</b>	<b>25</b>	<b>2</b>	<b>59</b>	<b>5</b>	<b>30</b>	<b>-</b>
África do Sul	9	-	9	-	7	-	1	-	16	-	10	-
Angola	4	-	6	-	1	-	2	-	15	5	5	-
Cabo Verde	3	-	-	-	1	-	1	-	9	-	5	-
Nigéria	1	-	2	-	5	-	2	-	10	-	4	-
Outros países da África	10	-	27	-	33	2	19	2	9	-	6	-
<b>América Central e Caribe</b>	<b>86</b>	<b>2</b>	<b>32</b>	<b>2</b>	<b>30</b>	<b>-</b>	<b>49</b>	<b>5</b>	<b>70</b>	<b>-</b>	<b>23</b>	<b>-</b>
Costa Rica	3	-	1	-	5	-	26	-	6	-	-	-
Cuba	5	-	1	-	3	-	3	-	14	-	5	-
Guatemala	7	-	10	-	1	-	1	-	5	-	1	-
Panamá	4	-	5	-	11	-	-	-	7	-	1	-
Outros países da América Central e Caribe	67	2	15	2	10	-	19	5	38	-	16	-
<b>América do Norte</b>	<b>94</b>	<b>11</b>	<b>58</b>	<b>13</b>	<b>40</b>	<b>8</b>	<b>836</b>	<b>2</b>	<b>95</b>	<b>15</b>	<b>1.486</b>	<b>11</b>
Canadá	21	-	11	-	8	5	299	-	32	-	227	2
Estados Unidos	63	11	43	13	19	3	530	2	63	15	1.245	9
México	10	-	4	-	13	-	7	-	-	-	14	-
<b>América do Sul</b>	<b>5.408</b>	<b>2.707</b>	<b>4.189</b>	<b>2.592</b>	<b>2.881</b>	<b>2.517</b>	<b>2.834</b>	<b>1.801</b>	<b>2.860</b>	<b>2.700</b>	<b>5.078</b>	<b>2.864</b>
Argentina	98	111	154	121	85	36	50	24	55	107	61	282
Bolívia	1.202	1.111	962	1.171	797	931	925	829	994	874	1.400	1.040
Chile	28	20	22	10	27	5	41	7	36	2	30	7
Colômbia	47	38	36	2	36	15	44	10	13	37	70	17
Equador	10	7	9	5	6	7	8	2	3	-	3	20
Guiana Francesa	1.516	215	1.040	361	357	398	578	523	453	771	1.032	1.014
Paraguai	9	2	10	5	3	2	4	-	28	14	11	18
Peru	1.598	1.054	1.243	752	755	948	574	317	870	763	1.094	285
República da Guiana	362	120	319	132	265	170	263	89	247	130	450	170
Suriname	8	-	9	-	31	-	8	-	5	-	8	-
Uruguai	10	5	5	7	6	5	12	-	8	2	18	-
Venezuela	520	24	380	26	513	-	327	-	148	-	901	11
<b>Ásia</b>	<b>54</b>	<b>42</b>	<b>50</b>	<b>89</b>	<b>51</b>	<b>137</b>	<b>52</b>	<b>85</b>	<b>357</b>	<b>241</b>	<b>137</b>	<b>268</b>
China	11	-	9	-	16	-	9	-	160	-	60	-
Índia	5	-	8	-	8	5	3	-	36	-	12	-
Israel	4	-	8	2	7	-	11	-	44	-	24	-
Japão	22	-	13	-	13	5	13	-	43	2	15	-
República da Coreia	5	-	4	-	2	-	8	-	23	-	6	-
Outros países da Ásia	7	42	8	87	5	127	8	85	51	239	20	268
<b>Europa</b>	<b>1.298</b>	<b>1.347</b>	<b>1.468</b>	<b>1.956</b>	<b>838</b>	<b>1.197</b>	<b>1.278</b>	<b>1.079</b>	<b>1.839</b>	<b>1.637</b>	<b>1.979</b>	<b>2.078</b>
Alemanha	50	5	56	4	38	-	48	-	113	5	88	5
Áustria	19	-	18	-	2	-	26	-	24	-	31	-
Bélgica	40	-	16	-	7	-	13	-	21	-	21	-
Dinamarca	26	-	14	-	3	-	18	2	26	-	51	-
Espanha	76	-	48	11	43	10	40	17	156	12	71	-
Finlândia	3	-	4	-	1	-	1	-	21	-	11	2
França	420	117	592	218	108	160	213	200	130	334	404	311
Grécia	11	-	9	2	6	-	2	14	73	-	43	-
Holanda	63	15	24	-	27	2	31	-	58	-	27	7
Hungria	1	-	1	-	4	-	1	-	9	-	3	-
Inglaterra	114	69	65	83	59	97	46	146	79	123	99	141
Irlanda	10	-	-	2	9	-	14	-	19	-	8	-
Itália	308	818	495	1.218	450	595	719	415	747	802	833	1.238
Noruega	4	-	1	-	4	-	4	12	25	-	16	-
Polónia	14	-	12	2	6	-	3	-	44	-	23	-
Portugal	73	110	77	255	30	74	33	68	81	52	108	113
República Tcheca	1	-	3	-	7	-	5	-	12	-	10	-
Rússia	1	5	5	-	3	-	12	-	25	-	21	-
Suécia	5	-	1	-	10	-	4	5	44	-	22	-
Suíça	38	7	18	9	16	2	33	12	31	6	45	7
Outros países da Europa	21	201	9	152	5	257	12	188	101	303	44	254
<b>Oceania</b>	<b>20</b>	<b>-</b>	<b>7</b>	<b>-</b>	<b>10</b>	<b>-</b>	<b>93</b>	<b>-</b>	<b>9</b>	<b>-</b>	<b>31</b>	<b>-</b>
Austrália	15	-	5	-	1	-	64	-	6	-	25	-
Nova Zelândia	5	-	2	-	9	-	29	-	3	-	6	-
Outros países da Oceania	-	-	-	-	-	-	-	-	-	-	-	-
<b>Países não especificados</b>	<b>-</b>	<b>-</b>	<b>-</b>	<b>-</b>	<b>2</b>	<b>-</b>	<b>-</b>	<b>-</b>	<b>33</b>	<b>-</b>	<b>13</b>	<b>-</b>

## 2.15 - Chegadas de turistas por outras Unidades da Federação

## 2.15.3 - Chegadas de turistas por outras Unidades da Federação, segundo Continentes e países de residência permanente - Via aérea - 2008-2009

Continentes e países de residência permanente	Chegadas de turistas por via aérea													
	Total		Janeiro		Fevereiro		Março		Abril		Maio		Junho	
	2008	2009	2008	2009	2008	2009	2008	2009	2008	2009	2008	2009	2008	2009
<b>Total</b>	<b>12.749</b>	<b>14.497</b>	<b>1.762</b>	<b>2.980</b>	<b>2.367</b>	<b>1.733</b>	<b>1.827</b>	<b>1.079</b>	<b>1.181</b>	<b>749</b>	<b>521</b>	<b>568</b>	<b>451</b>	<b>679</b>
<b>África</b>	<b>135</b>	<b>12</b>	<b>15</b>	<b>-</b>	<b>8</b>	<b>4</b>	<b>9</b>	<b>4</b>	<b>7</b>	<b>2</b>	<b>8</b>	<b>-</b>	<b>1</b>	<b>-</b>
África do Sul	16	-	2	-	-	-	5	-	2	-	3	-	-	-
Angola	23	2	10	-	-	-	2	-	-	2	1	-	-	-
Cabo Verde	10	-	2	-	1	-	-	-	1	-	2	-	-	-
Nigéria	2	-	1	-	-	-	-	-	-	-	-	-	-	-
Outros países da África	84	10	-	-	7	4	2	4	4	-	2	-	1	-
<b>América Central e Caribe</b>	<b>93</b>	<b>11</b>	<b>4</b>	<b>-</b>	<b>6</b>	<b>7</b>	<b>11</b>	<b>-</b>	<b>4</b>	<b>2</b>	<b>1</b>	<b>-</b>	<b>4</b>	<b>-</b>
Costa Rica	9	-	-	-	-	-	-	-	-	-	-	-	1	-
Cuba	6	2	1	-	-	-	-	-	-	2	-	-	-	-
Guatemala	2	-	-	-	-	-	-	-	1	-	-	-	-	-
Panamá	20	-	-	-	-	-	-	-	-	-	-	-	-	-
Outros países da América Central e Caribe	56	9	3	-	6	7	11	-	3	-	1	-	3	-
<b>América do Norte</b>	<b>178</b>	<b>46</b>	<b>27</b>	<b>7</b>	<b>18</b>	<b>5</b>	<b>41</b>	<b>2</b>	<b>12</b>	<b>9</b>	<b>19</b>	<b>3</b>	<b>7</b>	<b>4</b>
Canadá	50	-	13	-	3	-	8	-	4	-	9	-	2	-
Estados Unidos	97	46	12	7	2	5	31	2	6	9	10	3	2	4
México	31	-	2	-	13	-	2	-	2	-	-	-	3	-
<b>América do Sul</b>	<b>1.267</b>	<b>2.613</b>	<b>197</b>	<b>720</b>	<b>541</b>	<b>392</b>	<b>45</b>	<b>262</b>	<b>25</b>	<b>110</b>	<b>61</b>	<b>112</b>	<b>39</b>	<b>138</b>
Argentina	364	1.610	103	455	38	249	6	132	19	54	10	39	3	56
Bolívia	26	797	2	234	2	109	2	84	-	48	5	52	2	64
Chile	585	6	76	2	475	2	-	-	-	-	13	-	3	2
Colômbia	43	18	-	4	2	4	1	4	-	-	9	2	-	-
Equador	39	-	1	-	1	-	13	-	-	-	15	-	5	-
Guiana Francesa	39	-	-	-	-	-	2	-	-	-	-	-	8	-
Paraguai	22	37	6	4	-	4	2	2	1	7	-	5	-	6
Peru	27	48	5	5	-	4	4	2	-	1	2	12	-	5
República da Guiana	55	61	3	7	13	13	14	33	2	-	-	-	5	4
Suriname	4	9	-	7	-	2	-	-	-	-	-	-	1	-
Uruguai	28	-	-	-	3	-	1	-	3	-	3	-	9	-
Venezuela	35	27	1	2	7	5	-	5	-	-	4	2	3	1
<b>Ásia</b>	<b>75</b>	<b>12</b>	<b>3</b>	<b>6</b>	<b>6</b>	<b>-</b>	<b>6</b>	<b>4</b>	<b>2</b>	<b>-</b>	<b>2</b>	<b>2</b>	<b>23</b>	<b>-</b>
China	9	-	2	-	2	-	2	-	-	-	-	-	-	-
Índia	11	2	-	2	1	-	2	-	-	-	-	-	6	-
Israel	9	2	-	-	-	-	-	2	-	-	1	-	3	-
Japão	16	2	-	-	-	-	-	2	1	-	-	-	10	-
República da Coreia	7	4	-	2	1	-	-	-	-	-	-	2	-	-
Outros países da Ásia	23	2	1	2	2	-	2	-	1	-	1	-	4	-
<b>Europa</b>	<b>10.954</b>	<b>11.801</b>	<b>1.512</b>	<b>2.247</b>	<b>1.785</b>	<b>1.325</b>	<b>1.710</b>	<b>807</b>	<b>1.126</b>	<b>626</b>	<b>418</b>	<b>449</b>	<b>375</b>	<b>537</b>
Alemanha	150	17	2	11	26	-	28	2	12	-	19	-	17	-
Áustria	73	9	2	-	17	9	12	-	4	-	1	-	11	-
Bélgica	112	-	3	-	17	-	13	-	12	-	7	-	22	-
Dinamarca	41	-	1	-	6	-	-	-	-	-	1	-	1	-
Espanha	148	8	53	-	27	-	14	-	6	4	5	-	7	-
Finlândia	15	-	1	-	-	-	2	-	-	-	-	-	1	-
França	513	29	4	7	88	5	119	7	96	2	88	1	90	3
Grécia	9	2	1	-	1	-	-	-	2	-	2	-	-	-
Holanda	173	6	28	-	59	-	33	-	2	-	13	-	4	4
Hungria	47	-	2	-	16	-	9	-	3	-	-	-	11	-
Inglaterra	327	13	12	2	38	-	77	-	29	2	23	-	35	-
Irlanda	42	2	7	2	8	-	-	-	4	-	-	-	12	-
Itália	7.275	10.441	1.258	2.016	1.134	1.189	919	745	631	586	10	400	6	446
Noruega	42	-	1	-	4	-	16	-	2	-	4	-	10	-
Polónia	53	6	28	4	1	2	1	-	-	-	19	-	2	-
Portugal	1.418	1.121	14	176	202	107	385	35	253	26	190	40	121	71
República Tcheca	37	-	8	-	15	-	-	-	-	-	6	-	-	-
Rússia	19	2	1	-	1	2	1	-	10	-	-	-	1	-
Suécia	30	-	3	-	4	-	6	-	8	-	4	-	1	-
Suíça	358	66	72	13	101	6	75	4	41	2	7	5	19	5
Outros países da Europa	72	79	11	16	20	5	-	14	11	4	19	3	4	8
<b>Oceania</b>	<b>47</b>	<b>2</b>	<b>4</b>	<b>-</b>	<b>3</b>	<b>-</b>	<b>5</b>	<b>-</b>	<b>5</b>	<b>-</b>	<b>12</b>	<b>2</b>	<b>2</b>	<b>-</b>
Austrália	24	2	4	-	3	-	-	-	1	-	8	2	2	-
Nova Zelândia	23	-	-	-	-	-	5	-	4	-	4	-	-	-
Outros países da Oceania	-	-	-	-	-	-	-	-	-	-	-	-	-	-
<b>Países não especificados</b>	<b>-</b>	<b>-</b>	<b>-</b>	<b>-</b>	<b>-</b>	<b>-</b>	<b>-</b>	<b>-</b>	<b>-</b>	<b>-</b>	<b>-</b>	<b>-</b>	<b>-</b>	<b>-</b>

## 2.15 - Chegadas de turistas por outras Unidades da Federação

2.15.3 - Chegadas de turistas por outras Unidades da Federação, segundo Continentes e países de residência permanente - Via aérea - 2008-2009 (Conclusão)

Continentes e países de residência permanente	Chegadas de turistas por via aérea											
	Julho		Agosto		Setembro		Outubro		Novembro		Dezembro	
	2008	2009	2008	2009	2008	2009	2008	2009	2008	2009	2008	2009
<b>Total</b>	<b>631</b>	<b>1.115</b>	<b>715</b>	<b>1.671</b>	<b>669</b>	<b>720</b>	<b>875</b>	<b>519</b>	<b>835</b>	<b>991</b>	<b>915</b>	<b>1.693</b>
<b>África</b>	<b>14</b>	<b>-</b>	<b>21</b>	<b>-</b>	<b>34</b>	<b>-</b>	<b>16</b>	<b>2</b>	<b>1</b>	<b>-</b>	<b>1</b>	<b>-</b>
África do Sul	1	-	1	-	1	-	1	-	-	-	-	-
Angola	4	-	3	-	1	-	2	-	-	-	-	-
Cabo Verde	3	-	-	-	-	-	1	-	-	-	-	-
Nigéria	-	-	-	-	-	-	1	-	-	-	-	-
Outros países da África	6	-	17	-	32	-	11	2	1	-	1	-
<b>América Central e Caribe</b>	<b>14</b>	<b>2</b>	<b>7</b>	<b>-</b>	<b>17</b>	<b>-</b>	<b>1</b>	<b>-</b>	<b>23</b>	<b>-</b>	<b>1</b>	<b>-</b>
Costa Rica	-	-	1	-	5	-	-	-	2	-	-	-
Cuba	1	-	-	-	-	-	-	-	3	-	1	-
Guatemala	-	-	-	-	1	-	-	-	-	-	-	-
Panamá	3	-	5	-	10	-	-	-	2	-	-	-
Outros países da América Central e Caribe	10	2	1	-	1	-	1	-	16	-	-	-
<b>América do Norte</b>	<b>20</b>	<b>4</b>	<b>2</b>	<b>8</b>	<b>8</b>	<b>1</b>	<b>2</b>	<b>-</b>	<b>12</b>	<b>-</b>	<b>10</b>	<b>3</b>
Canadá	3	-	-	-	-	-	1	-	5	-	2	-
Estados Unidos	16	4	1	8	3	1	-	-	7	-	7	3
México	1	-	1	-	5	-	1	-	-	-	1	-
<b>América do Sul</b>	<b>85</b>	<b>189</b>	<b>100</b>	<b>162</b>	<b>68</b>	<b>44</b>	<b>33</b>	<b>34</b>	<b>36</b>	<b>134</b>	<b>37</b>	<b>316</b>
Argentina	11	99	83	106	35	26	13	22	18	97	25	275
Bolívia	6	85	-	30	5	14	-	11	2	29	-	37
Chile	9	-	-	-	6	-	2	-	1	-	-	-
Colômbia	10	-	3	-	6	-	5	-	-	4	7	-
Equador	-	-	-	-	1	-	1	-	-	-	2	-
Guiana Francesa	17	-	1	-	2	-	8	-	1	-	-	-
Paraguai	4	2	-	-	-	2	-	-	9	4	-	1
Peru	6	1	-	13	5	2	-	1	4	-	1	2
República da Guiana	6	2	7	2	3	-	2	-	-	-	-	-
Suriname	-	-	1	-	2	-	-	-	-	-	-	-
Uruguai	1	-	4	-	1	-	1	-	-	-	2	-
Venezuela	15	-	1	11	2	-	1	-	1	-	-	1
<b>Ásia</b>	<b>10</b>	<b>-</b>	<b>4</b>	<b>-</b>	<b>3</b>	<b>-</b>	<b>8</b>	<b>-</b>	<b>6</b>	<b>-</b>	<b>2</b>	<b>-</b>
China	2	-	-	-	-	-	1	-	-	-	-	-
Índia	1	-	-	-	-	-	-	-	-	-	1	-
Israel	2	-	-	-	-	-	2	-	-	-	1	-
Japão	2	-	2	-	-	-	1	-	-	-	-	-
República da Coreia	1	-	1	-	2	-	-	-	2	-	-	-
Outros países da Ásia	2	-	1	-	1	-	4	-	4	-	-	-
<b>Europa</b>	<b>485</b>	<b>920</b>	<b>580</b>	<b>1.501</b>	<b>529</b>	<b>675</b>	<b>815</b>	<b>483</b>	<b>757</b>	<b>857</b>	<b>862</b>	<b>1.374</b>
Alemanha	8	-	9	4	8	-	10	-	3	-	8	-
Áustria	2	-	7	-	1	-	7	-	5	-	4	-
Bélgica	21	-	1	-	3	-	7	-	3	-	3	-
Dinamarca	13	-	-	-	-	-	11	-	4	-	4	-
Espanha	14	-	6	4	6	-	2	-	4	-	4	-
Finlândia	3	-	3	-	1	-	-	-	4	-	-	-
França	8	-	3	2	2	-	3	-	9	2	3	-
Grécia	2	-	-	2	-	-	-	-	-	-	1	-
Holanda	10	-	3	-	5	-	6	-	5	-	5	2
Hungria	-	-	-	-	3	-	1	-	2	-	-	-
Inglaterra	45	-	5	-	32	2	9	-	4	-	18	7
Irlanda	-	-	-	-	9	-	2	-	-	-	-	-
Itália	290	801	465	1.213	429	595	705	415	674	797	754	1.238
Noruega	-	-	1	-	1	-	1	-	-	-	2	-
Polónia	-	-	1	-	1	-	-	-	-	-	-	-
Portugal	57	108	68	255	23	74	26	66	30	50	49	113
República Tcheca	1	-	2	-	-	-	2	-	3	-	-	-
Rússia	1	-	2	-	-	-	2	-	-	-	-	-
Suécia	-	-	-	-	1	-	1	-	2	-	-	-
Suíça	8	7	4	9	3	2	19	-	4	6	5	7
Outros países da Europa	2	4	-	12	1	2	1	2	1	2	2	7
<b>Oceania</b>	<b>3</b>	<b>-</b>	<b>1</b>	<b>-</b>	<b>10</b>	<b>-</b>	<b>-</b>	<b>-</b>	<b>-</b>	<b>-</b>	<b>2</b>	<b>-</b>
Austrália	2	-	1	-	1	-	-	-	-	-	2	-
Nova Zelândia	1	-	-	-	9	-	-	-	-	-	-	-
Outros países da Oceania	-	-	-	-	-	-	-	-	-	-	-	-
<b>Países não especificados</b>	<b>-</b>	<b>-</b>	<b>-</b>	<b>-</b>	<b>-</b>	<b>-</b>	<b>-</b>	<b>-</b>	<b>-</b>	<b>-</b>	<b>-</b>	<b>-</b>

## 2.15 - Chegadas de turistas por outras Unidades da Federação

## 2.15.4 - Chegadas de turistas por outras Unidades da Federação, segundo Continentes e países de residência permanente - Via marítima - 2008-2009

Continentes e países de residência permanente	Chegadas de turistas por via marítima													
	Total		Janeiro		Fevereiro		Março		Abril		Maio		Junho	
	2008	2009	2008	2009	2008	2009	2008	2009	2008	2009	2008	2009	2008	2009
<b>Total</b>	<b>4.349</b>	<b>3.684</b>	<b>429</b>	<b>224</b>	<b>425</b>	<b>477</b>	<b>429</b>	<b>355</b>	<b>431</b>	<b>169</b>	<b>100</b>	<b>190</b>	<b>141</b>	<b>225</b>
<b>África</b>	<b>128</b>	<b>28</b>	<b>11</b>	<b>-</b>	<b>6</b>	<b>28</b>	<b>12</b>	<b>-</b>	<b>9</b>	<b>-</b>	<b>-</b>	<b>-</b>	<b>-</b>	<b>-</b>
África do Sul	48	28	7	-	2	28	4	-	5	-	-	-	-	-
Angola	31	-	2	-	1	-	3	-	2	-	-	-	-	-
Cabo Verde	13	-	1	-	-	-	1	-	-	-	-	-	-	-
Nigéria	21	-	-	-	2	-	2	-	-	-	-	-	-	-
Outros países da África	15	-	1	-	1	-	2	-	2	-	-	-	-	-
<b>América Central e Caribe</b>	<b>82</b>	<b>-</b>	<b>10</b>	<b>-</b>	<b>6</b>	<b>-</b>	<b>2</b>	<b>-</b>	<b>9</b>	<b>-</b>	<b>-</b>	<b>-</b>	<b>14</b>	<b>-</b>
Costa Rica	12	-	1	-	1	-	-	-	2	-	-	-	3	-
Cuba	35	-	5	-	3	-	-	-	4	-	-	-	6	-
Guatemala	11	-	-	-	1	-	-	-	2	-	-	-	3	-
Panamá	11	-	2	-	-	-	2	-	-	-	-	-	-	-
Outros países da América Central e Caribe	13	-	2	-	1	-	-	-	1	-	-	-	2	-
<b>América do Norte</b>	<b>210</b>	<b>-</b>	<b>33</b>	<b>-</b>	<b>46</b>	<b>-</b>	<b>22</b>	<b>-</b>	<b>15</b>	<b>-</b>	<b>7</b>	<b>-</b>	<b>-</b>	<b>-</b>
Canadá	53	-	10	-	15	-	3	-	1	-	2	-	-	-
Estados Unidos	144	-	22	-	28	-	16	-	14	-	5	-	-	-
México	13	-	1	-	3	-	3	-	-	-	-	-	-	-
<b>América do Sul</b>	<b>339</b>	<b>14</b>	<b>28</b>	<b>-</b>	<b>35</b>	<b>-</b>	<b>39</b>	<b>14</b>	<b>31</b>	<b>-</b>	<b>23</b>	<b>-</b>	<b>5</b>	<b>-</b>
Argentina	71	-	8	-	5	-	9	-	8	-	5	-	2	-
Bolívia	-	-	-	-	-	-	-	-	-	-	-	-	-	-
Chile	55	-	3	-	10	-	2	-	5	-	4	-	-	-
Colômbia	7	-	-	-	-	-	-	-	-	-	-	-	-	-
Equador	5	-	-	-	-	-	-	-	-	-	-	-	-	-
Guiana Francesa	8	-	-	-	-	-	-	-	-	-	-	-	-	-
Paraguai	34	-	6	-	3	-	4	-	-	-	-	-	-	-
Peru	88	-	8	-	6	-	14	-	9	-	5	-	3	-
República da Guiana	7	-	-	-	-	-	-	-	-	-	1	-	-	-
Suriname	-	-	-	-	-	-	-	-	-	-	-	-	-	-
Uruguai	52	-	3	-	11	-	10	-	7	-	8	-	-	-
Venezuela	12	14	-	-	-	-	14	-	2	-	-	-	-	-
<b>Ásia</b>	<b>1.075</b>	<b>1.451</b>	<b>116</b>	<b>42</b>	<b>104</b>	<b>70</b>	<b>110</b>	<b>140</b>	<b>141</b>	<b>99</b>	<b>30</b>	<b>113</b>	<b>27</b>	<b>141</b>
China	482	-	61	-	39	-	45	-	62	-	7	-	14	-
Índia	105	98	5	14	2	14	9	70	14	-	7	-	3	-
Israel	142	-	10	-	17	-	15	-	19	-	2	-	3	-
Japão	106	-	14	-	15	-	11	-	8	-	-	-	3	-
República da Coreia	65	-	7	-	11	-	5	-	9	-	5	-	-	-
Outros países da Ásia	175	1.353	19	28	20	56	25	70	29	99	9	113	4	141
<b>Europa</b>	<b>2.406</b>	<b>2.163</b>	<b>215</b>	<b>182</b>	<b>219</b>	<b>379</b>	<b>236</b>	<b>173</b>	<b>217</b>	<b>70</b>	<b>40</b>	<b>77</b>	<b>83</b>	<b>84</b>
Alemanha	199	14	32	14	19	-	21	-	17	-	6	-	5	-
Áustria	71	-	3	-	3	-	6	-	3	-	3	-	-	-
Bélgica	36	56	4	14	5	28	4	14	2	-	2	-	-	-
Dinamarca	83	-	3	-	4	-	5	-	3	-	3	-	2	-
Espanha	364	70	26	28	24	28	36	14	49	-	7	-	17	-
Finlândia	33	-	2	-	-	-	3	-	2	-	-	-	-	-
França	129	1.124	7	70	14	183	7	61	8	14	3	7	7	28
Grécia	231	112	33	-	18	42	17	42	19	-	2	-	6	14
Holanda	89	28	5	-	11	28	12	-	10	-	1	-	5	-
Hungria	23	-	3	-	3	-	4	-	2	-	-	-	-	-
Inglaterra	159	28	21	28	12	-	15	-	17	-	4	-	9	-
Irlanda	36	-	4	-	5	-	4	-	-	-	-	-	-	-
Itália	167	-	13	-	14	-	20	-	15	-	5	-	10	-
Noruega	86	-	6	-	9	-	14	-	11	-	1	-	4	-
Polónia	109	-	7	-	13	-	14	-	14	-	-	-	-	-
Portugal	155	-	10	-	9	-	16	-	19	-	2	-	8	-
República Tcheca	37	-	3	-	11	-	6	-	1	-	-	-	-	-
Rússia	86	-	8	-	10	-	9	-	7	-	-	-	2	-
Suécia	70	-	2	-	7	-	8	-	4	-	-	-	-	-
Suíça	43	-	2	-	4	-	-	-	5	-	-	-	-	-
Outros países da Europa	200	731	21	28	24	70	15	42	9	56	1	70	8	42
<b>Oceania</b>	<b>29</b>	<b>28</b>	<b>12</b>	<b>-</b>	<b>8</b>	<b>-</b>	<b>-</b>	<b>28</b>	<b>-</b>	<b>-</b>	<b>-</b>	<b>-</b>	<b>2</b>	<b>-</b>
Austrália	16	28	12	-	-	-	-	28	-	-	-	-	-	-
Nova Zelândia	11	-	-	-	8	-	-	-	-	-	-	-	-	-
Outros países da Oceania	2	-	-	-	-	-	-	-	-	-	-	-	2	-
<b>Países não especificados</b>	<b>80</b>	<b>-</b>	<b>4</b>	<b>-</b>	<b>1</b>	<b>-</b>	<b>8</b>	<b>-</b>	<b>9</b>	<b>-</b>	<b>-</b>	<b>-</b>	<b>10</b>	<b>-</b>

## 2.15 - Chegadas de turistas por outras Unidades da Federação

## 2.15.4 - Chegadas de turistas por outras Unidades da Federação, segundo Continentes e países de residência permanente - Via marítima - 2008-2009 (Conclusão)

Continentes e países de residência permanente	Chegadas de turistas por via marítima											
	Julho		Agosto		Setembro		Outubro		Novembro		Dezembro	
	2008	2009	2008	2009	2008	2009	2008	2009	2008	2009	2008	2009
<b>Total</b>	<b>94</b>	<b>183</b>	<b>130</b>	<b>184</b>	<b>88</b>	<b>353</b>	<b>91</b>	<b>268</b>	<b>1.383</b>	<b>563</b>	<b>608</b>	<b>493</b>
<b>África</b>	<b>2</b>	<b>-</b>	<b>9</b>	<b>-</b>	<b>4</b>	<b>-</b>	<b>-</b>	<b>-</b>	<b>56</b>	<b>-</b>	<b>19</b>	<b>-</b>
África do Sul	2	-	3	-	2	-	-	-	15	-	8	-
Angola	-	-	3	-	-	-	-	-	15	-	5	-
Cabo Verde	-	-	-	-	-	-	-	-	9	-	2	-
Nigéria	-	-	2	-	2	-	-	-	10	-	3	-
Outros países da África	-	-	1	-	-	-	-	-	7	-	1	-
<b>América Central e Caribe</b>	<b>1</b>	<b>-</b>	<b>-</b>	<b>-</b>	<b>4</b>	<b>-</b>	<b>2</b>	<b>-</b>	<b>30</b>	<b>-</b>	<b>4</b>	<b>-</b>
Costa Rica	-	-	-	-	-	-	1	-	4	-	-	-
Cuba	1	-	-	-	3	-	-	-	10	-	3	-
Guatemala	-	-	-	-	-	-	1	-	4	-	-	-
Panamá	-	-	-	-	1	-	-	-	5	-	1	-
Outros países da América Central e Caribe	-	-	-	-	-	-	-	-	7	-	-	-
<b>América do Norte</b>	<b>-</b>	<b>-</b>	<b>-</b>	<b>-</b>	<b>2</b>	<b>-</b>	<b>4</b>	<b>-</b>	<b>55</b>	<b>-</b>	<b>26</b>	<b>-</b>
Canadá	-	-	-	-	-	-	-	-	18	-	4	-
Estados Unidos	-	-	-	-	2	-	2	-	37	-	18	-
México	-	-	-	-	-	-	2	-	-	-	4	-
<b>América do Sul</b>	<b>20</b>	<b>-</b>	<b>29</b>	<b>-</b>	<b>6</b>	<b>-</b>	<b>29</b>	<b>-</b>	<b>66</b>	<b>-</b>	<b>28</b>	<b>-</b>
Argentina	-	-	11	-	-	-	4	-	14	-	5	-
Bolívia	-	-	-	-	-	-	-	-	-	-	-	-
Chile	1	-	2	-	-	-	7	-	13	-	8	-
Colômbia	-	-	-	-	-	-	4	-	3	-	-	-
Equador	-	-	-	-	-	-	3	-	2	-	-	-
Guiana Francesa	-	-	-	-	-	-	3	-	3	-	2	-
Paraguai	-	-	-	-	-	-	-	-	16	-	5	-
Peru	13	-	11	-	6	-	-	-	8	-	5	-
República da Guiana	-	-	2	-	-	-	3	-	1	-	-	-
Suriname	-	-	-	-	-	-	-	-	-	-	-	-
Uruguai	5	-	-	-	-	-	1	-	5	-	2	-
Venezuela	1	-	3	-	-	-	4	-	1	-	1	-
<b>Ásia</b>	<b>15</b>	<b>42</b>	<b>35</b>	<b>85</b>	<b>28</b>	<b>127</b>	<b>20</b>	<b>85</b>	<b>331</b>	<b>239</b>	<b>118</b>	<b>268</b>
China	8	-	9	-	13	-	8	-	156	-	60	-
Índia	1	-	7	-	8	-	3	-	35	-	11	-
Israel	1	-	5	-	4	-	5	-	43	-	18	-
Japão	4	-	7	-	-	-	-	-	34	-	10	-
República da Coreia	-	-	2	-	-	-	1	-	20	-	5	-
Outros países da Ásia	1	42	5	85	3	127	3	85	43	239	14	268
<b>Europa</b>	<b>56</b>	<b>141</b>	<b>57</b>	<b>99</b>	<b>42</b>	<b>226</b>	<b>36</b>	<b>183</b>	<b>805</b>	<b>324</b>	<b>400</b>	<b>225</b>
Alemanha	4	-	3	-	-	-	3	-	58	-	31	-
Áustria	8	-	7	-	-	-	-	-	18	-	20	-
Bélgica	1	-	2	-	-	-	1	-	9	-	6	-
Dinamarca	9	-	11	-	3	-	6	-	22	-	12	-
Espanha	12	-	8	-	9	-	8	-	131	-	37	-
Finlândia	-	-	1	-	-	-	-	-	17	-	8	-
França	4	56	8	85	4	113	2	141	38	197	27	169
Grécia	8	-	8	-	6	-	2	14	73	-	39	-
Holanda	-	-	-	-	-	-	-	-	36	-	9	-
Hungria	1	-	-	-	-	-	-	-	7	-	3	-
Inglaterra	-	-	2	-	-	-	3	-	53	-	23	-
Irlanda	3	-	-	-	-	-	1	-	15	-	4	-
Itália	2	-	-	-	5	-	4	-	53	-	26	-
Noruega	-	-	-	-	3	-	-	-	24	-	14	-
Polónia	2	-	3	-	5	-	-	-	35	-	16	-
Portugal	2	-	4	-	3	-	3	-	43	-	36	-
República Tcheca	-	-	-	-	-	-	-	-	9	-	7	-
Rússia	-	-	-	-	2	-	2	-	25	-	21	-
Suécia	-	-	-	-	-	-	-	-	32	-	17	-
Suíça	-	-	-	-	2	-	-	-	16	-	14	-
Outros países da Europa	-	85	-	14	-	113	1	28	91	127	30	56
<b>Oceania</b>	<b>-</b>	<b>-</b>	<b>-</b>	<b>-</b>	<b>-</b>	<b>-</b>	<b>-</b>	<b>-</b>	<b>7</b>	<b>-</b>	<b>-</b>	<b>-</b>
Austrália	-	-	-	-	-	-	-	-	4	-	-	-
Nova Zelândia	-	-	-	-	-	-	-	-	3	-	-	-
Outros países da Oceania	-	-	-	-	-	-	-	-	-	-	-	-
<b>Países não especificados</b>	<b>-</b>	<b>-</b>	<b>-</b>	<b>-</b>	<b>2</b>	<b>-</b>	<b>-</b>	<b>-</b>	<b>33</b>	<b>-</b>	<b>13</b>	<b>-</b>

## 2.15 - Chegadas de turistas por outras Unidades da Federação

2.15.5 - Chegadas de turistas por outras Unidades da Federação, segundo Continentes e países de residência permanente - Via terrestre - 2008-2009

Continentes e países de residência permanente	Chegadas de turistas por via terrestre													
	Total		Janeiro		Fevereiro		Março		Abril		Maio		Junho	
	2008	2009	2008	2009	2008	2009	2008	2009	2008	2009	2008	2009	2008	2009
<b>Total</b>	<b>37.705</b>	<b>31.090</b>	<b>3.243</b>	<b>6.254</b>	<b>2.958</b>	<b>4.953</b>	<b>3.258</b>	<b>4.239</b>	<b>3.046</b>	<b>2.684</b>	<b>3.152</b>	<b>1.886</b>	<b>2.977</b>	<b>1.568</b>
<b>África</b>	<b>111</b>	<b>13</b>	<b>19</b>	<b>-</b>	<b>10</b>	<b>-</b>	<b>14</b>	<b>2</b>	<b>14</b>	<b>4</b>	<b>17</b>	<b>-</b>	<b>3</b>	<b>-</b>
África do Sul	53	2	9	-	4	-	13	-	4	2	4	-	3	-
Angola	-	5	-	-	-	-	-	-	-	-	-	-	-	-
Cabo Verde	3	-	-	-	-	-	-	-	-	-	-	-	-	-
Nigéria	23	-	-	-	3	-	1	-	10	-	3	-	-	-
Outros países da África	32	6	10	-	3	-	-	2	-	2	10	-	-	-
<b>América Central e Caribe</b>	<b>245</b>	<b>45</b>	<b>8</b>	<b>7</b>	<b>21</b>	<b>11</b>	<b>14</b>	<b>14</b>	<b>11</b>	<b>2</b>	<b>20</b>	<b>2</b>	<b>29</b>	<b>2</b>
Costa Rica	34	-	-	-	-	-	1	-	-	-	1	-	4	-
Cuba	21	6	-	-	-	2	3	-	3	2	-	-	7	2
Guatemala	26	2	3	-	-	2	-	-	3	-	1	-	-	-
Panamá	3	2	-	-	-	-	-	2	-	-	1	-	1	-
Outros países da América Central e Caribe	161	35	5	7	21	7	10	12	5	-	17	2	17	-
<b>América do Norte</b>	<b>557</b>	<b>328</b>	<b>74</b>	<b>93</b>	<b>65</b>	<b>76</b>	<b>53</b>	<b>73</b>	<b>26</b>	<b>44</b>	<b>59</b>	<b>2</b>	<b>53</b>	<b>-</b>
Canadá	177	105	20	10	21	34	27	32	13	22	27	-	14	-
Estados Unidos	316	199	46	76	40	37	22	29	8	22	27	2	29	-
México	64	24	8	7	4	5	4	12	5	-	5	-	10	-
<b>América do Sul</b>	<b>33.520</b>	<b>29.224</b>	<b>2.785</b>	<b>5.838</b>	<b>2.548</b>	<b>4.519</b>	<b>2.808</b>	<b>3.771</b>	<b>2.783</b>	<b>2.476</b>	<b>2.763</b>	<b>1.829</b>	<b>2.635</b>	<b>1.538</b>
Argentina	503	276	74	39	36	61	33	71	44	17	35	22	30	10
Bolívia	12.833	12.831	1.198	1.983	1.060	1.231	907	1.070	1.228	870	1.111	1.085	1.081	842
Chile	265	149	18	20	47	39	12	15	18	17	17	5	22	2
Colômbia	414	314	22	69	44	47	33	59	47	29	36	12	40	15
Equador	81	37	5	2	12	2	12	10	5	2	8	-	10	-
Guiana Francesa	20	37	1	10	-	5	5	20	-	2	-	-	3	-
Paraguai	63	56	5	12	12	20	5	7	5	-	3	-	3	-
Peru	8.694	9.462	410	1.527	371	1.535	380	1.256	597	666	701	644	632	627
República da Guiana	4.040	-	307	-	319	-	500	-	350	-	356	-	327	-
Suriname	55	9	3	2	7	2	4	5	7	-	5	-	1	-
Uruguai	90	48	9	10	9	10	10	7	10	2	8	-	7	-
Venezuela	6.462	6.005	733	2.164	631	1.567	907	1.251	472	871	483	61	479	42
<b>Ásia</b>	<b>245</b>	<b>124</b>	<b>15</b>	<b>27</b>	<b>22</b>	<b>4</b>	<b>32</b>	<b>24</b>	<b>14</b>	<b>41</b>	<b>35</b>	<b>7</b>	<b>24</b>	<b>5</b>
China	21	-	3	-	-	-	4	-	3	-	3	-	-	-
Índia	36	15	-	5	8	-	10	-	5	-	3	-	5	5
Israel	37	26	-	-	1	2	1	2	1	20	14	-	8	-
Japão	99	61	7	17	9	-	9	15	4	17	9	5	8	-
República da Coreia	21	14	-	5	1	2	3	5	-	2	3	-	-	-
Outros países da Ásia	31	8	5	-	3	-	5	2	1	2	3	2	3	-
<b>Europa</b>	<b>2.908</b>	<b>1.298</b>	<b>327</b>	<b>269</b>	<b>276</b>	<b>331</b>	<b>322</b>	<b>333</b>	<b>188</b>	<b>113</b>	<b>253</b>	<b>46</b>	<b>218</b>	<b>23</b>
Alemanha	452	184	43	37	42	56	51	64	17	12	48	-	36	-
Áustria	44	4	3	2	7	2	4	-	1	-	5	-	5	-
Bélgica	61	22	1	-	8	5	7	15	5	2	10	-	8	-
Dinamarca	31	50	1	2	7	34	3	7	1	-	7	5	4	-
Espanha	356	198	38	54	33	7	38	47	29	22	20	15	25	7
Finlândia	18	7	8	-	1	-	-	5	1	-	4	-	-	-
França	398	198	57	32	30	49	40	59	29	27	42	-	34	5
Grécia	15	-	1	-	-	-	-	-	-	-	-	-	9	-
Holanda	244	99	12	27	33	20	20	15	14	10	20	-	20	5
Hungria	5	2	1	-	-	2	1	-	1	-	-	-	1	-
Inglaterra	503	170	69	47	38	49	69	51	34	2	27	10	35	2
Irlanda	60	25	16	7	5	7	7	7	5	2	3	-	5	-
Itália	241	83	31	20	18	15	33	17	21	12	30	2	7	2
Noruega	23	24	-	-	4	-	5	7	4	-	1	5	1	-
Polónia	72	26	9	7	16	15	8	-	4	-	3	-	1	2
Portugal	63	27	9	5	7	7	12	5	1	2	3	2	3	-
República Tcheca	24	9	-	-	8	7	1	2	-	-	1	-	-	-
Rússia	5	12	-	-	-	-	-	5	-	-	-	2	1	-
Suécia	76	26	12	7	10	2	8	12	9	-	7	-	1	-
Suiça	150	98	12	17	9	49	8	10	9	10	8	-	17	-
Outros países da Europa	67	34	4	5	-	5	7	5	3	12	14	5	5	-
<b>Oceania</b>	<b>119</b>	<b>58</b>	<b>15</b>	<b>20</b>	<b>16</b>	<b>12</b>	<b>15</b>	<b>22</b>	<b>10</b>	<b>4</b>	<b>5</b>	<b>-</b>	<b>15</b>	<b>-</b>
Austrália	103	46	12	20	16	7	14	17	10	2	5	-	8	-
Nova Zelândia	16	12	3	-	-	5	1	5	-	2	-	-	7	-
Outros países da Oceania	-	-	-	-	-	-	-	-	-	-	-	-	-	-
<b>Países não especificados</b>	<b>-</b>	<b>-</b>	<b>-</b>	<b>-</b>	<b>-</b>	<b>-</b>	<b>-</b>	<b>-</b>	<b>-</b>	<b>-</b>	<b>-</b>	<b>-</b>	<b>-</b>	<b>-</b>

## 2.15 - Chegadas de turistas por outras Unidades da Federação

2.15.5 - Chegadas de turistas por outras Unidades da Federação, segundo Continentes e países de residência permanente - Via terrestre - 2008-2009 (Conclusão)

Continentes e países de residência permanente	Chegadas de turistas por via terrestre											
	Julho		Agosto		Setembro		Outubro		Novembro		Dezembro	
	2008	2009	2008	2009	2008	2009	2008	2009	2008	2009	2008	2009
<b>Total</b>	<b>4.164</b>	<b>2.039</b>	<b>3.171</b>	<b>1.880</b>	<b>2.632</b>	<b>1.733</b>	<b>2.436</b>	<b>1.084</b>	<b>2.518</b>	<b>1.559</b>	<b>4.150</b>	<b>1.211</b>
<b>África</b>	<b>7</b>	<b>-</b>	<b>9</b>	<b>-</b>	<b>7</b>	<b>2</b>	<b>5</b>	<b>-</b>	<b>1</b>	<b>5</b>	<b>5</b>	<b>-</b>
África do Sul	5	-	5	-	4	-	-	-	1	-	1	-
Angola	-	-	-	-	-	-	-	-	-	5	-	-
Cabo Verde	-	-	-	-	-	-	-	-	-	-	3	-
Nigéria	1	-	-	-	3	-	1	-	-	-	1	-
Outros países da África	1	-	4	-	-	2	4	-	-	-	-	-
<b>América Central e Caribe</b>	<b>61</b>	<b>-</b>	<b>17</b>	<b>2</b>	<b>9</b>	<b>-</b>	<b>37</b>	<b>5</b>	<b>9</b>	<b>-</b>	<b>9</b>	<b>-</b>
Costa Rica	3	-	-	-	-	-	25	-	-	-	-	-
Cuba	3	-	-	-	-	-	3	-	1	-	1	-
Guatemala	7	-	10	-	-	-	-	-	1	-	1	-
Panamá	1	-	-	-	-	-	-	-	-	-	-	-
Outros países da América Central e Caribe	47	-	7	2	9	-	9	5	7	-	7	-
<b>América do Norte</b>	<b>61</b>	<b>7</b>	<b>52</b>	<b>5</b>	<b>30</b>	<b>7</b>	<b>21</b>	<b>2</b>	<b>25</b>	<b>15</b>	<b>38</b>	<b>4</b>
Canadá	18	-	10	-	8	5	5	-	9	-	5	2
Estados Unidos	34	7	39	5	14	2	12	2	16	15	29	2
México	9	-	3	-	8	-	4	-	-	-	4	-
<b>América do Sul</b>	<b>3.650</b>	<b>1.986</b>	<b>2.809</b>	<b>1.846</b>	<b>2.398</b>	<b>1.698</b>	<b>2.165</b>	<b>1.025</b>	<b>2.287</b>	<b>1.503</b>	<b>3.889</b>	<b>1.195</b>
Argentina	83	12	56	15	49	10	29	2	20	10	14	7
Bolívia	1.184	1.026	961	1.141	791	917	925	818	991	845	1.396	1.003
Chile	18	20	17	10	21	5	31	7	22	2	22	7
Colômbia	33	22	29	2	29	15	35	10	10	17	56	17
Equador	10	7	9	5	5	7	4	2	1	-	-	-
Guiana Francesa	5	-	3	-	3	-	-	-	-	-	-	-
Paraguai	5	-	10	5	3	-	4	-	3	10	5	2
Peru	1.444	870	1.037	646	706	739	544	186	840	617	1.032	149
República da Guiana	356	-	310	-	262	-	258	-	246	-	449	-
Suriname	4	-	1	-	13	-	4	-	5	-	1	-
Uruguai	4	5	1	7	5	5	10	-	3	2	14	-
Venezuela	504	24	375	15	511	-	321	-	146	-	900	10
<b>Ásia</b>	<b>25</b>	<b>-</b>	<b>10</b>	<b>4</b>	<b>17</b>	<b>10</b>	<b>20</b>	<b>-</b>	<b>18</b>	<b>2</b>	<b>13</b>	<b>-</b>
China	1	-	-	-	3	-	-	-	4	-	-	-
Índia	3	-	1	-	-	5	-	-	1	-	-	-
Israel	1	-	3	2	3	-	1	-	-	-	4	-
Japão	13	-	4	-	10	5	12	-	9	2	5	-
República da Coreia	4	-	1	-	-	-	7	-	1	-	1	-
Outros países da Ásia	3	-	1	2	1	-	-	-	3	-	3	-
<b>Europa</b>	<b>344</b>	<b>46</b>	<b>269</b>	<b>23</b>	<b>171</b>	<b>16</b>	<b>178</b>	<b>52</b>	<b>177</b>	<b>34</b>	<b>185</b>	<b>12</b>
Alemanha	35	5	43	-	29	-	26	-	49	5	33	5
Áustria	9	-	4	-	1	-	1	-	1	-	3	-
Bélgica	9	-	4	-	3	-	1	-	-	-	5	-
Dinamarca	4	-	3	-	-	-	1	2	-	-	-	-
Espanha	47	-	26	7	25	10	29	17	21	12	25	-
Finlândia	-	-	-	-	-	-	1	-	-	-	3	2
França	31	12	51	5	27	2	27	2	16	5	14	-
Grécia	1	-	1	-	-	-	-	-	-	-	3	-
Holanda	49	15	17	-	13	2	22	-	14	-	10	5
Hungria	-	-	-	-	1	-	-	-	-	-	-	-
Inglaterra	68	-	55	2	27	2	25	-	22	5	34	-
Irlanda	4	-	-	2	-	-	8	-	3	-	4	-
Itália	16	5	30	5	16	-	9	-	16	5	14	-
Noruega	4	-	-	-	-	-	3	12	1	-	-	-
Polónia	12	-	7	2	-	-	-	-	9	-	3	-
Portugal	5	2	5	-	1	-	4	2	4	2	9	-
República Tcheca	-	-	1	-	7	-	3	-	-	-	3	-
Rússia	-	5	3	-	1	-	-	-	-	-	-	-
Suécia	5	-	1	-	9	-	3	5	7	-	4	-
Suíça	27	-	10	-	8	-	14	12	10	-	18	-
Outros países da Europa	18	2	8	-	3	-	1	-	4	-	-	-
<b>Oceania</b>	<b>16</b>	<b>-</b>	<b>5</b>	<b>-</b>	<b>-</b>	<b>-</b>	<b>10</b>	<b>-</b>	<b>1</b>	<b>-</b>	<b>11</b>	<b>-</b>
Austrália	13	-	4	-	-	-	10	-	1	-	10	-
Nova Zelândia	3	-	1	-	-	-	-	-	-	-	1	-
Outros países da Oceania	-	-	-	-	-	-	-	-	-	-	-	-
<b>Países não especificados</b>	<b>-</b>	<b>-</b>	<b>-</b>	<b>-</b>	<b>-</b>	<b>-</b>	<b>-</b>	<b>-</b>	<b>-</b>	<b>-</b>	<b>-</b>	<b>-</b>

## 2.15 - Chegadas de turistas por outras Unidades da Federação

## 2.15.6 - Chegadas de turistas por outras Unidades da Federação, segundo Continentes e países de residência permanente - Via fluvial - 2008-2009

Continentes e países de residência permanente	Chegadas de turistas por via fluvial													
	Total		Janeiro		Fevereiro		Março		Abril		Maio		Junho	
	2008	2009	2008	2009	2008	2009	2008	2009	2008	2009	2008	2009	2008	2009
<b>Total</b>	<b>19.020</b>	<b>17.343</b>	<b>3.025</b>	<b>2.177</b>	<b>2.175</b>	<b>2.935</b>	<b>1.380</b>	<b>1.395</b>	<b>1.738</b>	<b>1.518</b>	<b>310</b>	<b>1.108</b>	<b>497</b>	<b>1.054</b>
<b>África</b>	<b>33</b>	<b>8</b>	<b>4</b>	<b>4</b>	<b>3</b>	<b>4</b>	-	-	<b>2</b>	-	-	-	<b>3</b>	-
África do Sul	6	-	3	-	-	-	-	-	1	-	-	-	-	-
Angola	-	-	-	-	-	-	-	-	-	-	-	-	-	-
Cabo Verde	1	-	-	-	-	-	-	-	-	-	-	-	-	-
Nigéria	-	-	-	-	-	-	-	-	-	-	-	-	-	-
Outros países da África	26	8	1	4	3	4	-	-	1	-	-	-	3	-
<b>América Central e Caribe</b>	<b>65</b>	<b>28</b>	<b>2</b>	<b>4</b>	<b>4</b>	<b>16</b>	<b>7</b>	<b>8</b>	<b>3</b>	-	<b>1</b>	-	<b>4</b>	-
Costa Rica	1	-	1	-	-	-	-	-	-	-	-	-	-	-
Cuba	1	4	-	-	-	4	-	-	-	-	-	-	-	-
Guatemala	-	-	-	-	-	-	-	-	-	-	-	-	-	-
Panamá	-	-	-	-	-	-	-	-	-	-	-	-	-	-
Outros países da América Central e Caribe	63	24	1	4	4	12	7	8	3	-	1	-	4	-
<b>América do Norte</b>	<b>4.948</b>	<b>316</b>	<b>690</b>	<b>199</b>	<b>677</b>	<b>109</b>	<b>623</b>	<b>4</b>	<b>716</b>	-	-	-	<b>1</b>	-
Canadá	1.146	85	160	53	237	32	130	-	109	-	-	-	-	-
Estados Unidos	3.788	231	530	146	439	77	490	4	602	-	-	-	1	-
México	14	-	-	-	1	-	3	-	5	-	-	-	-	-
<b>América do Sul</b>	<b>7.417</b>	<b>13.410</b>	<b>252</b>	<b>1.744</b>	<b>476</b>	<b>2.430</b>	<b>383</b>	<b>1.172</b>	<b>209</b>	<b>1.307</b>	<b>227</b>	<b>889</b>	<b>355</b>	<b>819</b>
Argentina	39	20	2	8	-	4	1	8	3	-	-	-	-	-
Bolívia	26	4	3	-	3	4	1	-	-	-	-	-	-	-
Chile	12	4	-	-	4	4	4	-	-	-	-	-	-	-
Colômbia	29	84	1	-	7	20	1	16	4	-	-	-	-	16
Equador	3	20	-	-	-	-	-	-	1	-	1	-	-	-
Guiana Francesa	6.653	9.847	216	1.416	448	1.980	363	925	183	950	209	706	306	588
Paraguai	1	15	-	-	-	-	-	-	-	-	-	-	-	-
Peru	600	1.518	29	81	13	89	12	57	17	195	12	65	45	138
República da Guiana	2	1.878	-	235	-	329	-	154	-	158	-	118	1	77
Suriname	49	16	1	4	1	-	-	12	1	-	5	-	3	-
Uruguai	-	-	-	-	-	-	-	-	-	-	-	-	-	-
Venezuela	3	4	-	-	-	-	1	-	-	4	-	-	-	-
<b>Ásia</b>	<b>46</b>	<b>12</b>	<b>5</b>	<b>12</b>	<b>16</b>	-	<b>5</b>	-	<b>1</b>	-	-	-	<b>1</b>	-
China	4	-	-	-	1	-	3	-	-	-	-	-	-	-
Índia	12	-	4	-	7	-	-	-	1	-	-	-	-	-
Israel	8	-	-	-	3	-	-	-	-	-	-	-	-	-
Japão	9	12	-	12	1	-	1	-	-	-	-	-	1	-
República da Coreia	1	-	-	-	-	-	1	-	-	-	-	-	-	-
Outros países da Ásia	12	-	1	-	4	-	-	-	-	-	-	-	-	-
<b>Europa</b>	<b>6.184</b>	<b>3.561</b>	<b>2.022</b>	<b>214</b>	<b>991</b>	<b>368</b>	<b>358</b>	<b>211</b>	<b>646</b>	<b>211</b>	<b>82</b>	<b>219</b>	<b>133</b>	<b>235</b>
Alemanha	83	40	21	8	4	16	8	12	14	-	-	4	3	-
Áustria	23	4	-	4	-	-	1	-	-	-	-	-	-	-
Bélgica	70	20	8	-	4	16	3	4	13	-	-	-	3	-
Dinamarca	40	4	-	-	-	4	-	-	5	-	-	-	-	-
Espanha	34	12	4	-	4	-	-	-	3	-	3	-	-	12
Finlândia	2	-	-	-	-	-	-	-	1	-	1	-	-	-
França	2.047	1.316	26	166	106	195	72	122	67	118	71	93	115	73
Grécia	5	-	-	-	-	-	-	-	3	-	1	-	1	-
Holanda	39	8	1	-	3	4	-	4	1	-	4	-	4	-
Hungria	4	-	3	-	-	-	-	-	-	-	-	-	-	-
Inglaterra	3.536	876	1.917	8	803	85	262	8	516	32	-	45	1	57
Irlanda	32	-	13	-	5	-	3	-	3	-	1	-	-	-
Itália	53	20	3	-	1	8	3	-	1	-	-	-	1	-
Noruega	13	4	4	-	9	4	-	-	-	-	-	-	-	-
Polónia	12	-	1	-	1	-	1	-	1	-	-	-	-	-
Portugal	38	4	-	4	3	-	1	-	4	-	-	-	-	-
República Tcheca	3	8	1	-	1	8	1	-	-	-	-	-	-	-
Rússia	20	-	8	-	4	-	-	-	-	-	-	-	-	-
Suécia	37	4	3	-	24	-	3	4	3	-	-	-	-	-
Suíça	35	24	8	12	5	-	-	12	3	-	-	-	-	-
Outros países da Europa	58	1.217	1	12	14	28	-	45	8	61	1	77	5	93
<b>Oceania</b>	<b>327</b>	<b>8</b>	<b>50</b>	-	<b>8</b>	<b>8</b>	<b>4</b>	-	<b>161</b>	-	-	-	-	-
Austrália	202	-	47	-	8	-	4	-	75	-	-	-	-	-
Nova Zelândia	125	-	3	-	-	-	-	-	86	-	-	-	-	-
Outros países da Oceania	-	8	-	-	-	8	-	-	-	-	-	-	-	-
<b>Países não especificados</b>	-	-	-	-	-	-	-	-	-	-	-	-	-	-



## 2.15 - Chegadas de turistas por outras Unidades da Federação

2.15.6 - Chegadas de turistas por outras Unidades da Federação, segundo Continentes e países de residência permanente - Via fluvial - 2008-2009

(Conclusão)

Continentes e países de residência permanente	Chegadas de turistas por via fluvial											
	Julho		Agosto		Setembro		Outubro		Novembro		Dezembro	
	2008	2009	2008	2009	2008	2009	2008	2009	2008	2009	2008	2009
<b>Total</b>	<b>2.098</b>	<b>772</b>	<b>1.832</b>	<b>917</b>	<b>510</b>	<b>1.055</b>	<b>1.765</b>	<b>1.103</b>	<b>586</b>	<b>1.485</b>	<b>3.104</b>	<b>1.824</b>
<b>África</b>	<b>4</b>	<b>-</b>	<b>5</b>	<b>-</b>	<b>2</b>	<b>-</b>	<b>4</b>	<b>-</b>	<b>1</b>	<b>-</b>	<b>5</b>	<b>-</b>
África do Sul	1	-	-	-	-	-	-	-	-	-	1	-
Angola	-	-	-	-	-	-	-	-	-	-	-	-
Cabo Verde	-	-	-	-	1	-	-	-	-	-	-	-
Nigéria	-	-	-	-	-	-	-	-	-	-	-	-
Outros países da África	3	-	5	-	1	-	4	-	1	-	4	-
<b>América Central e Caribe</b>	<b>10</b>	<b>-</b>	<b>8</b>	<b>-</b>	<b>-</b>	<b>-</b>	<b>9</b>	<b>-</b>	<b>8</b>	<b>-</b>	<b>9</b>	<b>-</b>
Costa Rica	-	-	-	-	-	-	-	-	-	-	-	-
Cuba	-	-	1	-	-	-	-	-	-	-	-	-
Guatemala	-	-	-	-	-	-	-	-	-	-	-	-
Panamá	-	-	-	-	-	-	-	-	-	-	-	-
Outros países da América Central e Caribe	10	-	7	-	-	-	9	-	8	-	9	-
<b>América do Norte</b>	<b>13</b>	<b>-</b>	<b>4</b>	<b>-</b>	<b>-</b>	<b>-</b>	<b>809</b>	<b>-</b>	<b>3</b>	<b>-</b>	<b>1.412</b>	<b>4</b>
Canadá	-	-	1	-	-	-	293	-	-	-	216	-
Estados Unidos	13	-	3	-	-	-	516	-	3	-	1.191	4
México	-	-	-	-	-	-	-	-	-	-	5	-
<b>América do Sul</b>	<b>1.653</b>	<b>532</b>	<b>1.251</b>	<b>584</b>	<b>409</b>	<b>775</b>	<b>607</b>	<b>742</b>	<b>471</b>	<b>1.063</b>	<b>1.124</b>	<b>1.353</b>
Argentina	4	-	4	-	1	-	4	-	3	-	17	-
Bolívia	12	-	1	-	1	-	-	-	1	-	4	-
Chile	-	-	3	-	-	-	1	-	-	-	-	-
Colômbia	4	16	4	-	1	-	-	-	-	16	7	-
Equador	-	-	-	-	-	-	-	-	-	-	1	20
Guiana Francesa	1.494	215	1.036	361	352	398	567	523	449	771	1.030	1.014
Paraguai	-	-	-	-	-	-	-	-	-	-	1	15
Peru	135	183	195	93	38	207	30	130	18	146	56	134
República da Guiana	-	118	-	130	-	170	-	89	-	130	1	170
Suriname	4	-	7	-	16	-	4	-	-	-	7	-
Uruguai	-	-	-	-	-	-	-	-	-	-	-	-
Venezuela	-	-	1	-	-	-	1	-	-	-	-	-
<b>Ásia</b>	<b>4</b>	<b>-</b>	<b>1</b>	<b>-</b>	<b>3</b>	<b>-</b>	<b>4</b>	<b>-</b>	<b>2</b>	<b>-</b>	<b>4</b>	<b>-</b>
China	-	-	-	-	-	-	-	-	-	-	-	-
Índia	-	-	-	-	-	-	-	-	-	-	-	-
Israel	-	-	-	-	-	-	3	-	1	-	1	-
Japão	3	-	-	-	3	-	-	-	-	-	-	-
República da Coreia	-	-	-	-	-	-	-	-	-	-	-	-
Outros países da Ásia	1	-	1	-	-	-	1	-	1	-	3	-
<b>Europa</b>	<b>413</b>	<b>240</b>	<b>562</b>	<b>333</b>	<b>96</b>	<b>280</b>	<b>249</b>	<b>361</b>	<b>100</b>	<b>422</b>	<b>532</b>	<b>467</b>
Alemanha	3	-	1	-	1	-	9	-	3	-	16	-
Áustria	-	-	-	-	-	-	18	-	-	-	4	-
Bélgica	9	-	9	-	1	-	4	-	9	-	7	-
Dinamarca	-	-	-	-	-	-	-	-	-	-	35	-
Espanha	3	-	8	-	3	-	1	-	-	-	5	-
Finlândia	-	-	-	-	-	-	-	-	-	-	-	-
França	377	49	530	126	75	45	181	57	67	130	360	142
Grécia	-	-	-	-	-	-	-	-	-	-	-	-
Holanda	4	-	4	-	9	-	3	-	3	-	3	-
Hungria	-	-	1	-	-	-	-	-	-	-	-	-
Inglaterra	1	69	3	81	-	93	9	146	-	118	24	134
Irlanda	3	-	-	-	-	-	3	-	1	-	-	-
Itália	-	12	-	-	-	-	1	-	4	-	39	-
Noruega	-	-	-	-	-	-	-	-	-	-	-	-
Polónia	-	-	1	-	-	-	3	-	-	-	4	-
Portugal	9	-	-	-	3	-	-	-	4	-	14	-
República Tcheca	-	-	-	-	-	-	-	-	-	-	-	-
Rússia	-	-	-	-	-	-	8	-	-	-	-	-
Suécia	-	-	-	-	-	-	-	-	3	-	1	-
Suíça	3	-	4	-	3	-	-	-	1	-	8	-
Outros países da Europa	1	110	1	126	1	142	9	158	5	174	12	191
<b>Oceania</b>	<b>1</b>	<b>-</b>	<b>1</b>	<b>-</b>	<b>-</b>	<b>-</b>	<b>83</b>	<b>-</b>	<b>1</b>	<b>-</b>	<b>18</b>	<b>-</b>
Austrália	-	-	-	-	-	-	54	-	1	-	13	-
Nova Zelândia	1	-	1	-	-	-	29	-	-	-	5	-
Outros países da Oceania	-	-	-	-	-	-	-	-	-	-	-	-
<b>Países não especificados</b>	<b>-</b>	<b>-</b>	<b>-</b>	<b>-</b>	<b>-</b>	<b>-</b>	<b>-</b>	<b>-</b>	<b>-</b>	<b>-</b>	<b>-</b>	<b>-</b>

## 3 - Síntese Brasil

## 3 - Síntese Brasil

## 3.1 - Chegadas de turistas ao Brasil, por vias de acesso, segundo Unidades da Federação - 2008-2009

Unidades da Federação	Chegadas de turistas									
	Total		Vias de acesso							
			Aérea		Marítima		Terrestre		Fluvial	
	2008	2009	2008	2009	2008	2009	2008	2009	2008	2009
<b>Brasil</b>	<b>5.050.099</b>	<b>4.802.217</b>	<b>3.691.240</b>	<b>3.348.906</b>	<b>70.091</b>	<b>115.705</b>	<b>1.248.508</b>	<b>1.298.972</b>	<b>40.260</b>	<b>38.634</b>
Amazonas	34.574	37.135	25.086	32.807	-	-	9.488	4.328	-	-
Bahia	178.571	143.509	173.082	141.121	5.489	2.388	-	-	-	-
Ceará	98.590	98.882	90.034	88.724	8.556	10.158	-	-	-	-
Distrito Federal	29.485	28.983	29.485	28.983	-	-	-	-	-	-
Mato Grosso do Sul	49.508	58.395	-	-	-	-	49.508	58.395	-	-
Minas Gerais	20.115	49.079	20.115	49.079	-	-	-	-	-	-
Pará	24.588	20.791	21.992	12.491	-	-	-	-	2.596	8.300
Paraná	605.217	663.237	22.075	21.032	3.019	-	577.012	638.678	3.111	3.527
Pernambuco	81.715	88.818	73.633	71.849	8.082	16.969	-	-	-	-
Rio de Janeiro	766.083	908.667	749.949	886.357	16.134	22.310	-	-	-	-
Rio Grande do Norte	70.541	54.211	70.217	53.447	324	764	-	-	-	-
Rio Grande do Sul	622.675	613.274	69.609	82.740	1.157	4.147	536.376	516.923	15.533	9.464
Santa Catarina	104.974	127.826	65.858	54.678	697	23.590	38.419	49.558	-	-
São Paulo	2.289.640	1.842.796	2.267.356	1.811.101	22.284	31.695	-	-	-	-
Outras Unidades da Federação	73.823	66.614	12.749	14.497	4.349	3.684	37.705	31.090	19.020	17.343

Fonte: Departamento de Polícia Federal e Ministério do Turismo.

## 3.2 - Chegadas de turistas ao Brasil, por vias de acesso, segundo os meses - 2008-2009

Mês	Chegadas de turistas									
	Total		Vias de acesso							
			Aérea		Marítima		Terrestre		Fluvial	
	2008	2009	2008	2009	2008	2009	2008	2009	2008	2009
<b>Brasil</b>	<b>5.050.099</b>	<b>4.802.217</b>	<b>3.691.240</b>	<b>3.348.906</b>	<b>70.091</b>	<b>115.705</b>	<b>1.248.508</b>	<b>1.298.972</b>	<b>40.260</b>	<b>38.634</b>
Janeiro	735.708	764.468	402.734	372.525	15.922	27.687	307.696	355.265	9.356	8.991
Fevereiro	603.529	553.758	385.960	323.736	12.921	21.117	200.064	203.117	4.584	5.788
Março	535.361	485.572	379.465	362.756	9.415	11.333	143.491	107.657	2.990	3.826
Abril	330.477	384.682	268.622	271.836	2.752	3.237	56.334	106.821	2.769	2.788
Mai	284.928	273.186	236.659	222.408	844	2.258	45.869	45.651	1.556	2.869
Junho	300.029	248.456	259.460	208.863	687	2.855	38.769	35.037	1.113	1.701
Julho	400.763	299.564	328.046	232.941	585	1.014	68.349	64.093	3.783	1.516
Agosto	384.670	338.662	316.744	282.011	745	2.319	64.594	52.707	2.587	1.625
Setembro	320.722	318.889	259.402	245.308	1.965	2.068	57.936	69.488	1.419	2.025
Outubro	335.914	359.851	266.489	271.921	1.144	4.624	65.212	81.312	3.069	1.994
Novembro	367.910	388.852	277.389	292.835	9.533	17.115	79.555	76.336	1.433	2.566
Dezembro	450.088	386.277	310.270	261.766	13.578	20.078	120.639	101.488	5.601	2.945

Fonte: Departamento de Polícia Federal e Ministério do Turismo.

## 3 - Síntese Brasil

## 3.3 - Chegadas de turistas ao Brasil, por Unidades da Federação, segundo os meses - 2008-2009

Mês	Chegadas de turistas															
	Total		Unidades da Federação													
			Amazonas		Bahia		Ceará		Distrito Federal		Mato Grosso do Sul		Minas Gerais		Pará	
	2008	2009	2008	2009	2008	2009	2008	2009	2008	2009	2008	2009	2008	2009	2008	2009
<b>Brasil</b>	<b>5.050.099</b>	<b>4.802.217</b>	<b>34.574</b>	<b>37.135</b>	<b>178.571</b>	<b>143.509</b>	<b>98.590</b>	<b>98.882</b>	<b>29.485</b>	<b>28.983</b>	<b>49.508</b>	<b>58.395</b>	<b>20.115</b>	<b>49.079</b>	<b>24.588</b>	<b>20.791</b>
Janeiro	735.708	764.468	4.385	4.524	26.832	23.990	12.082	14.065	3.130	3.850	6.715	19.747	1.215	5.299	4.252	2.593
Fevereiro	603.529	553.758	2.675	5.037	23.336	21.460	8.972	15.018	2.258	3.518	6.073	13.896	1.248	3.125	3.052	1.591
Março	535.361	485.572	3.137	4.885	18.167	17.345	8.433	8.740	2.138	3.876	6.252	13.527	1.626	4.441	3.514	2.240
Abril	330.477	384.682	3.124	2.284	10.707	12.410	4.916	5.930	2.154	2.550	2.922	3.821	1.315	3.461	2.517	1.565
Maio	284.928	273.186	2.523	1.564	9.336	6.759	3.863	3.825	1.817	1.879	3.243	1.162	1.435	3.163	1.182	1.911
Junho	300.029	248.456	2.614	2.763	10.033	4.062	4.734	3.830	1.877	1.567	2.675	955	1.594	3.240	1.229	752
Julho	400.763	299.564	2.784	3.005	14.260	7.791	7.877	5.481	2.362	2.251	3.462	2.035	2.004	5.744	2.777	1.579
Agosto	384.670	338.662	2.835	2.546	16.232	11.132	9.611	10.582	2.711	2.683	3.702	1.401	1.840	6.339	1.462	1.904
Setembro	320.722	318.889	2.666	2.091	11.868	9.609	5.708	5.626	2.062	2.147	3.070	964	1.778	3.860	1.153	1.839
Outubro	335.914	359.851	2.406	2.417	11.101	9.860	6.873	5.703	2.541	1.531	2.746	361	1.616	3.578	1.129	1.620
Novembro	367.910	388.852	2.268	2.863	11.795	10.048	12.548	11.902	3.135	1.686	3.431	269	2.074	3.627	682	1.666
Dezembro	450.088	386.277	3.157	3.156	14.904	9.043	12.973	8.180	3.300	1.445	5.217	257	2.370	3.202	1.639	1.531

Mês	Chegadas de turistas															
	Unidades da Federação															
	Paraná		Pernambuco		Rio de Janeiro		Rio Grande do Norte		Rio Grande do Sul		Santa Catarina		São Paulo		Outras Unidades da Federação	
	2008	2009	2008	2009	2008	2009	2008	2009	2008	2009	2008	2009	2008	2009	2008	2009
<b>Brasil</b>	<b>605.217</b>	<b>663.237</b>	<b>81.715</b>	<b>88.818</b>	<b>766.083</b>	<b>908.667</b>	<b>70.541</b>	<b>54.211</b>	<b>622.675</b>	<b>613.274</b>	<b>104.974</b>	<b>127.826</b>	<b>2.289.640</b>	<b>1.842.796</b>	<b>73.823</b>	<b>66.614</b>
Janeiro	99.718	88.568	10.002	11.581	93.357	104.566	10.933	7.944	200.370	237.050	37.719	50.516	216.539	178.540	8.459	11.635
Fevereiro	74.843	67.677	7.267	8.923	87.135	91.455	9.290	5.746	121.799	112.734	32.587	43.716	215.069	149.764	7.925	10.098
Março	55.020	50.104	8.114	12.396	88.757	104.941	9.020	4.770	86.272	49.482	13.917	15.073	224.100	186.684	6.894	7.068
Abril	32.749	55.151	3.199	8.378	55.429	75.302	4.708	3.762	22.389	50.553	1.812	5.506	176.140	148.889	6.396	5.120
Maio	27.038	34.099	2.716	2.684	48.937	59.401	2.633	3.105	15.771	15.124	1.349	1.037	159.002	133.721	4.083	3.752
Junho	22.232	26.873	3.479	2.655	48.329	54.566	2.639	2.587	14.983	11.341	1.161	683	178.384	129.056	4.066	3.526
Julho	44.402	50.821	6.463	3.508	60.630	59.950	5.738	3.742	22.751	14.541	1.629	1.291	216.637	133.716	6.987	4.109
Agosto	44.964	43.201	6.435	5.481	60.783	72.897	5.060	6.051	18.020	12.454	937	811	204.230	156.528	5.848	4.652
Setembro	39.616	53.100	4.691	3.346	53.176	60.710	4.775	3.431	20.284	22.476	1.505	1.218	164.471	144.611	3.899	3.861
Outubro	45.652	68.399	5.158	5.513	51.226	68.276	4.231	3.305	20.741	19.735	1.662	1.136	173.665	165.443	5.167	2.974
Novembro	55.286	61.548	10.518	13.616	52.491	79.355	5.196	4.214	24.597	22.219	2.243	1.901	176.324	169.340	5.322	4.598
Dezembro	63.697	63.696	13.673	10.737	65.833	77.248	6.318	5.554	54.698	45.565	8.453	4.938	185.079	146.504	8.777	5.221

Fonte: Departamento de Polícia Federal e Ministério do Turismo.

## 3 - Síntese Brasil

## 3.4 - Chegadas de turistas ao Brasil, por Unidades da Federação, segundo os meses - Via aérea - 2008-2009

Mês	Chegadas de turistas por via aérea															
	Total		Unidades da Federação													
			Amazonas		Bahia		Ceará		Distrito Federal		Minas Gerais		Pará		Paraná	
	2008	2009	2008	2009	2008	2009	2008	2009	2008	2009	2008	2009	2008	2009	2008	2009
<b>Brasil</b>	<b>3.691.240</b>	<b>3.348.906</b>	<b>25.086</b>	<b>32.807</b>	<b>173.082</b>	<b>141.121</b>	<b>90.034</b>	<b>88.724</b>	<b>29.485</b>	<b>28.983</b>	<b>20.115</b>	<b>49.079</b>	<b>21.992</b>	<b>12.491</b>	<b>22.075</b>	<b>21.032</b>
Janeiro	402.734	372.525	3.112	3.662	25.225	23.984	11.239	13.890	3.130	3.850	1.215	5.299	3.890	1.245	892	3.409
Fevereiro	385.960	323.736	1.656	3.569	22.218	21.452	8.136	9.422	2.258	3.518	1.248	3.125	2.745	825	1.972	2.591
Março	379.465	362.756	2.434	3.609	17.870	17.332	7.589	8.637	2.138	3.876	1.626	4.441	3.319	746	1.525	2.741
Abril	268.622	271.836	2.392	1.939	10.651	12.378	4.067	5.833	2.154	2.550	1.315	3.461	2.349	936	845	1.140
Mai	236.659	222.408	1.792	1.495	9.243	6.741	3.666	3.724	1.817	1.879	1.435	3.163	667	636	489	1.012
Junho	259.460	208.863	1.980	2.704	9.993	4.059	4.457	3.729	1.877	1.567	1.594	3.240	1.229	495	1.416	929
Julho	328.046	232.941	2.114	2.966	14.167	7.769	7.692	5.402	2.362	2.251	2.004	5.744	2.495	1.219	2.648	1.846
Agosto	316.744	282.011	1.857	2.532	16.046	11.104	9.356	10.539	2.711	2.683	1.840	6.339	1.462	1.648	2.324	1.481
Setembro	259.402	245.308	1.898	2.076	10.341	9.559	5.535	5.560	2.062	2.147	1.778	3.860	1.153	1.542	3.067	1.522
Outubro	266.489	271.921	1.614	2.361	10.663	9.266	6.694	5.590	2.541	1.531	1.616	3.578	882	1.132	2.209	1.168
Novembro	277.389	292.835	1.701	2.755	11.795	9.363	9.827	8.566	3.135	1.686	2.074	3.627	599	1.045	2.094	1.592
Dezembro	310.270	261.766	2.536	3.139	14.870	8.114	11.776	7.832	3.300	1.445	2.370	3.202	1.202	1.022	2.594	1.601

Mês	Chegadas de turistas por via aérea													
	Unidades da Federação													
	Pernambuco		Rio de Janeiro		Rio Grande do Norte		Rio Grande do Sul		Santa Catarina		São Paulo		Outras Unidades da Federação	
	2008	2009	2008	2009	2008	2009	2008	2009	2008	2009	2008	2009	2008	2009
<b>Brasil</b>	<b>73.633</b>	<b>71.849</b>	<b>749.949</b>	<b>886.357</b>	<b>70.217</b>	<b>53.447</b>	<b>69.609</b>	<b>82.740</b>	<b>65.858</b>	<b>54.678</b>	<b>2.267.356</b>	<b>1.811.101</b>	<b>12.749</b>	<b>14.497</b>
Janeiro	9.112	11.567	88.568	96.497	10.891	7.934	10.576	9.938	22.746	17.007	210.376	171.263	1.762	2.980
Fevereiro	7.245	8.918	83.284	87.201	9.256	5.746	11.058	9.698	23.050	19.383	209.467	146.555	2.367	1.733
Março	8.110	12.342	84.362	103.161	8.992	4.726	9.320	9.930	9.119	7.732	221.234	182.404	1.827	1.079
Abril	3.199	8.356	55.088	75.009	4.687	3.682	4.464	6.255	1.029	2.928	175.201	146.620	1.181	749
Mai	2.706	2.672	48.906	59.393	2.628	2.855	3.354	5.237	640	407	158.795	132.626	521	568
Junho	3.476	2.648	48.313	54.549	2.628	2.512	3.183	3.952	572	283	178.291	127.517	451	679
Julho	6.463	3.499	60.600	59.917	5.731	3.717	4.015	3.730	548	336	216.576	133.430	631	1.115
Agosto	6.432	5.442	60.783	72.838	5.050	6.031	3.768	4.522	258	271	204.142	154.910	715	1.671
Setembro	4.691	3.315	53.151	60.694	4.768	3.431	5.008	6.900	853	806	164.428	143.176	669	720
Outubro	5.143	3.883	51.195	68.135	4.222	3.280	4.641	7.213	828	413	173.366	163.852	875	519
Novembro	6.617	4.957	52.489	79.108	5.093	4.109	4.723	7.757	1.298	1.200	175.109	166.079	835	991
Dezembro	10.439	4.250	63.210	69.855	6.271	5.424	5.499	7.608	4.917	3.912	180.371	142.669	915	1.693

Fonte: Departamento de Polícia Federal e Ministério do Turismo.

## 3.5 - Chegadas de turistas ao Brasil, por Unidades da Federação, segundo os meses - Via marítima - 2008-2009

Mês	Chegadas de turistas por via marítima											
	Total		Unidades da Federação									
			Bahia		Ceará		Paraná		Pernambuco		Rio de Janeiro	
	2008	2009	2008	2009	2008	2009	2008	2009	2008	2009	2008	2009
<b>Brasil</b>	<b>70.091</b>	<b>115.705</b>	<b>5.489</b>	<b>2.388</b>	<b>8.556</b>	<b>10.158</b>	<b>3.019</b>	-	<b>8.082</b>	<b>16.969</b>	<b>16.134</b>	<b>22.310</b>
Janeiro	15.922	27.687	1.607	6	843	175	834	-	890	14	4.789	8.069
Fevereiro	12.921	21.117	1.118	8	836	5.596	758	-	22	5	3.851	4.254
Março	9.415	11.333	297	13	844	103	331	-	4	54	4.395	1.780
Abril	2.752	3.237	56	32	849	97	16	-	-	22	341	293
Mai	844	2.258	93	18	197	101	-	-	10	12	31	8
Junho	687	2.855	40	3	277	101	-	-	3	7	16	17
Julho	585	1.014	93	22	185	79	24	-	-	9	30	33
Agosto	745	2.319	186	28	255	43	5	-	3	39	-	59
Setembro	1.965	2.068	1.527	50	173	66	14	-	-	31	25	16
Outubro	1.144	4.624	438	594	179	113	-	-	15	1.630	31	141
Novembro	9.533	17.115	-	685	2.721	3.336	108	-	3.901	8.659	2	247
Dezembro	13.578	20.078	34	929	1.197	348	929	-	3.234	6.487	2.623	7.393

(Continua)

## 3 - Síntese Brasil

## 3.5 - Chegadas de turistas ao Brasil, por Unidades da Federação, segundo os meses - Via marítima - 2008-2009 (Conclusão)

Mês	Chegadas de turistas por via marítima									
	Unidades da Federação									
	Rio Grande do Norte		Rio Grande do Sul		Santa Catarina		São Paulo		Outras Unidades da Federação	
	2008	2009	2008	2009	2008	2009	2008	2009	2008	2009
<b>Brasil</b>	<b>324</b>	<b>764</b>	<b>1.157</b>	<b>4.147</b>	<b>697</b>	<b>23.590</b>	<b>22.284</b>	<b>31.695</b>	<b>4.349</b>	<b>3.684</b>
Janeiro	42	10	110	513	215	11.399	6.163	7.277	429	224
Fevereiro	34	-	90	236	185	7.332	5.602	3.209	425	477
Março	28	44	74	199	147	4.505	2.866	4.280	429	355
Abril	21	80	89	240	10	35	939	2.269	431	169
Mai	5	250	195	553	6	31	207	1.095	100	190
Junho	11	75	103	829	3	59	93	1.539	141	225
Julho	7	25	90	354	1	23	61	286	94	183
Agosto	10	20	67	276	1	52	88	1.618	130	184
Setembro	7	-	88	79	-	38	43	1.435	88	353
Outubro	9	25	81	237	1	25	299	1.591	91	268
Novembro	103	105	77	236	23	23	1.215	3.261	1.383	563
Dezembro	47	130	93	395	105	68	4.708	3.835	608	493

Fonte: Departamento de Polícia Federal e Ministério do Turismo.

## 3.6 - Chegadas de turistas ao Brasil, por Unidades da Federação, segundo os meses - Via terrestre - 2008-2009

Mês	Chegadas de turistas por via terrestre													
	Total		Unidades da Federação											
			Amazonas		Mato Grosso do Sul		Paraná		Rio Grande do Sul		Santa Catarina		Outras Unidades da Federação	
	2008	2009	2008	2009	2008	2009	2008	2009	2008	2009	2008	2009	2008	2009
<b>Brasil</b>	<b>1.248.508</b>	<b>1.298.972</b>	<b>9.488</b>	<b>4.328</b>	<b>49.508</b>	<b>58.395</b>	<b>577.012</b>	<b>638.678</b>	<b>536.376</b>	<b>516.923</b>	<b>38.419</b>	<b>49.558</b>	<b>37.705</b>	<b>31.090</b>
Janeiro	307.696	355.265	1.273	862	6.715	19.747	97.305	84.140	184.402	222.152	14.758	22.110	3.243	6.254
Fevereiro	200.064	203.117	1.019	1.468	6.073	13.896	71.911	64.714	108.751	101.085	9.352	17.001	2.958	4.953
Março	143.491	107.657	703	1.276	6.252	13.527	52.980	47.070	75.647	38.709	4.651	2.836	3.258	4.239
Abril	56.334	106.821	732	345	2.922	3.821	31.749	53.763	17.112	43.665	773	2.543	3.046	2.684
Mai	45.869	45.651	731	69	3.243	1.162	26.372	32.893	11.668	9.042	703	599	3.152	1.886
Junho	38.769	35.037	634	59	2.675	955	20.650	25.757	11.247	6.357	586	341	2.977	1.568
Julho	68.349	64.093	670	39	3.462	2.035	41.271	48.802	17.702	10.246	1.080	932	4.164	2.039
Agosto	64.594	52.707	978	14	3.702	1.401	42.484	41.506	13.581	7.418	678	488	3.171	1.880
Setembro	57.936	69.488	768	15	3.070	964	36.373	51.431	14.441	14.971	652	374	2.632	1.733
Outubro	65.212	81.312	792	56	2.746	361	43.241	67.059	15.164	12.054	833	698	2.436	1.084
Novembro	79.555	76.336	567	108	3.431	269	52.873	59.738	19.244	13.984	922	678	2.518	1.559
Dezembro	120.639	101.488	621	17	5.217	257	59.803	61.805	47.417	37.240	3.431	958	4.150	1.211

Fonte: Departamento de Polícia Federal e Ministério do Turismo.

## 3.7 - Chegadas de turistas ao Brasil, por Unidades da Federação, segundo os meses - Via fluvial - 2008-2009

Mês	Chegadas de turistas por via fluvial									
	Total		Unidades da Federação							
			Pará		Paraná		Rio Grande do Sul		Outras Unidades da Federação	
	2008	2009	2008	2009	2008	2009	2008	2009	2008	2009
<b>Brasil</b>	<b>40.260</b>	<b>38.634</b>	<b>2.596</b>	<b>8.300</b>	<b>3.111</b>	<b>3.527</b>	<b>15.533</b>	<b>9.464</b>	<b>19.020</b>	<b>17.343</b>
Janeiro	9.356	8.991	362	1.348	687	1.019	5.282	4.447	3.025	2.177
Fevereiro	4.584	5.788	307	766	202	372	1.900	1.715	2.175	2.935
Março	2.990	3.826	195	1.494	184	293	1.231	644	1.380	1.395
Abril	2.769	2.788	168	629	139	248	724	393	1.738	1.518
Mai	1.556	2.869	515	1.275	177	194	554	292	310	1.108
Junho	1.113	1.701	-	257	166	187	450	203	497	1.054
Julho	3.783	1.516	282	360	459	173	944	211	2.098	772
Agosto	2.587	1.625	-	256	151	214	604	238	1.832	917
Setembro	1.419	2.025	-	297	162	147	747	526	510	1.055
Outubro	3.069	1.994	247	488	202	172	855	231	1.765	1.103
Novembro	1.433	2.566	83	621	211	218	553	242	586	1.485
Dezembro	5.601	2.945	437	509	371	290	1.689	322	3.104	1.824

Fonte: Departamento de Polícia Federal e Ministério do Turismo.

## 3 - Síntese Brasil

## 3.8 - Chegadas de turistas ao Brasil, segundo principais países emissores - 2005 - 2009

Principais países emissores	Chegadas de turistas														
	2005			2006			2007			2008			2009		
	Total	Participação %	Posição	Total	Participação %	Posição	Total	Participação %	Posição	Total	Participação %	Posição	Total	Participação %	Posição
<b>Total</b>	<b>5.358.170</b>	<b>100</b>		<b>5.017.251</b>	<b>100</b>		<b>5.025.834</b>	<b>100</b>		<b>5.050.099</b>	<b>100</b>		<b>4.802.217</b>	<b>100</b>	
Argentina	992.299	18,52	1º	933.061	18,60	1º	921.679	18,31	1º	1.017.675	20,15	1º	1.211.159	25,22	1º
Estados Unidos	793.559	14,81	2º	721.633	14,38	2º	695.749	13,91	2º	625.506	12,39	2º	603.674	12,57	2º
Itália	303.878	5,67	6º	287.898	5,74	4º	268.685	5,35	4º	265.724	5,26	3º	253.545	5,28	3º
Alemanha	308.598	5,76	5º	277.182	5,52	5º	257.740	5,13	6º	254.264	5,03	4º	215.595	4,49	4º
França	263.829	4,92	7º	275.913	5,50	6º	254.367	5,06	7º	214.440	4,25	8º	205.860	4,29	5º
Uruguai	341.647	6,38	4º	255.349	5,09	7º	226.111	4,50	8º	199.403	3,95	10º	189.412	3,94	6º
Portugal	357.640	6,67	3º	299.211	5,96	3º	280.438	5,58	3º	222.558	4,41	6º	183.697	3,83	7º
Paraguai	249.030	4,65	8º	198.958	3,97	9º	212.022	4,11	10º	217.709	4,31	7º	180.373	3,76	8º
Espanha	172.979	3,23	9º	211.741	4,22	8º	216.891	4,31	9º	202.624	4,01	9º	174.526	3,63	9º
Inglaterra	169.514	3,16	11º	169.627	3,38	11º	176.970	3,52	11º	181.179	3,59	11º	172.643	3,60	10º
Chile	169.953	3,17	10º	176.357	3,52	10º	260.439	5,18	5º	240.087	4,75	5º	170.491	3,55	11º
Bolívia	68.670	1,28	16º	55.169	1,10	18º	61.990	1,23	17º	84.072	1,66	14º	83.454	1,74	12º
Peru	60.251	1,12	18º	64.002	1,28	16º	96.336	1,92	12º	93.693	1,86	13º	78.975	1,64	13º
Colômbia	47.230	0,88	20º	50.103	1,00	20º	45.838	0,91	20º	96.846	1,92	12º	78.010	1,62	14º
Holanda	109.708	2,05	12º	86.122	1,72	12º	83.566	1,66	13º	81.936	1,62	15º	75.518	1,57	15º
Suíça	89.789	1,68	13º	84.816	1,69	13º	72.763	1,45	14º	61.169	1,21	20º	72.736	1,51	16º
México	73.118	1,36	15º	70.862	1,41	15º	58.804	1,17	18º	77.193	1,53	17º	68.026	1,42	17º
Japão	68.066	1,27	17º	74.638	1,49	14º	63.381	1,26	16º	81.270	1,61	16º	66.655	1,39	18º
Canadá	75.100	1,40	14º	62.603	1,25	17º	63.983	1,27	15º	62.681	1,24	18º	63.296	1,32	19º
Venezuela	48.598	0,91	19º	50.471	1,01	19º	46.019	0,92	19º	62.622	1,24	19º	53.886	1,12	20º
Outros	594.714	11,10		611.535	12,19		662.063	13,27		707.448	14,01		600.686	12,51	

Fonte: Departamento de Polícia Federal e Ministério do Turismo.

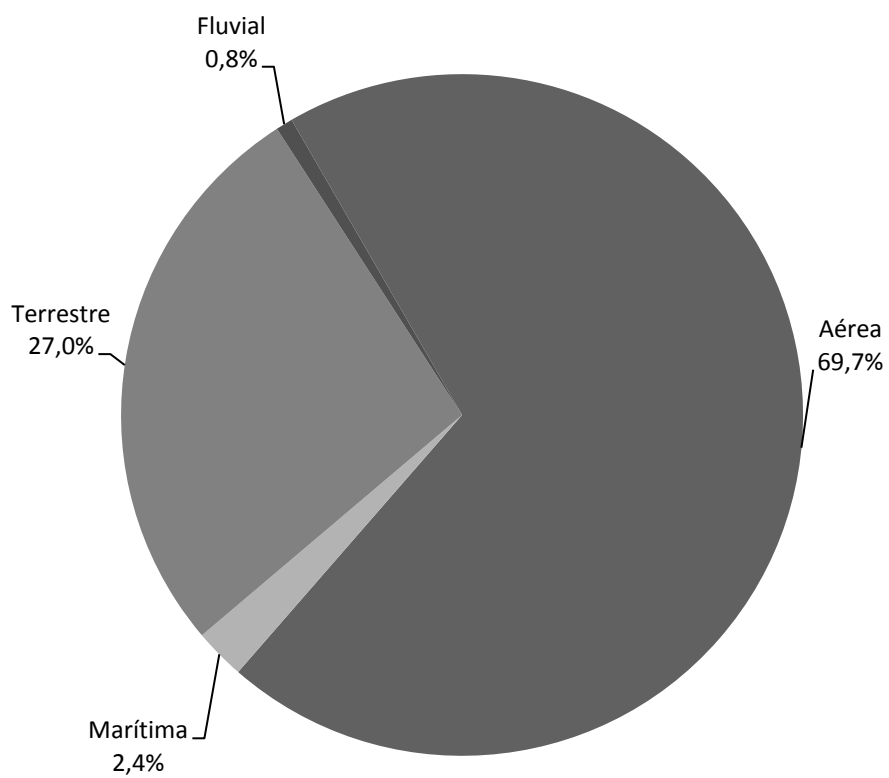
## 3.9 - Chegadas de turistas ao Brasil, segundo os anos - 1970-2009

Chegadas de turistas															
Ano	Total	Ano	Total	Ano	Total	Ano	Total	Ano	Total	Ano	Total	Ano	Total	Ano	Total
1970	249.900	1975	517.967	1980	1.625.422	1985	1.735.982	1990	#####	1995	1.991.416	2000	5.313.463	2005	#####
1971	287.926	1976	555.967	1981	1.357.879	1986	1.934.091	1991	#####	1996	2.665.508	2001	4.772.575	2006	#####
1972	342.961	1977	634.595	1982	1.146.681	1987	1.929.053	1992	#####	1997	2.849.750	2002	3.784.898	2007	#####
1973	399.127	1978	784.316	1983	1.420.481	1988	1.742.939	1993	#####	1998	4.818.084	2003	4.132.847	2008	#####
1974	480.267	1979	#####	1984	1.595.726	1989	1.402.897	1994	#####	1999	5.107.169	2004	4.793.703	2009	#####

Fonte: Departamento de Polícia Federal e Ministério do Turismo.

## Turismo receptivo

Chegadas de turistas ao Brasil, segundo vias de acesso - 2009



Fonte: Departamento de Polícia Federal e Ministério do Turismo.



## 4 – Estudo da demanda turística internacional Principais resultados - 2008-2009

## 4. Estudo da demanda turística internacional - Principais resultados - 2008-2009

## 4.1 - Síntese Brasil - 2008-2009

Característica da viagem			2008		2009	
<b>Motivo da viagem</b>		(%)	<b>Utilização de agência de viagem</b>			
Lazer	42,7	45,5	Pacote			
Negócios, eventos e convenções	27,0	22,9	13,1			
Visitar amigos e parentes	26,8	28,1	23,1			
Outros motivos	3,5	3,5	Não utilizou			
			63,8			
			65,2			
<b>Motivo da viagem a lazer</b>		(%)	<b>Fidelização ao destino</b>			
Sol e praia	52,3	61,5	<b>Frequência de visita ao Brasil</b>			
Natureza, ecoturismo ou aventura	22,2	23,2	Primeira vez			
Cultura	16,9	9,7	34,7			
Esportes	3,2	2,2	65,3			
Diversão noturna	1,8	1,0	Outras vezes			
Viagem de incentivo	0,7	0,7	32,7			
Outros	2,9	1,7	67,3			
<b>Tipo de alojamento utilizado</b>		(%)	<b>Intenção de retorno ao Brasil</b>			
Hotel, flat ou pousada	53,8	51,6	Sim			
Casa de amigos e parentes	27,3	28,2	95,3			
Casa alugada	8,4	9,2	4,7			
Camping ou albergue	3,4	4,0	5,1			
Casa própria	3,9	3,8				
Resort	2,1	1,8				
Outros	1,1	1,4				
<b>Composição do grupo turístico</b>		(%)	<b>Perfil socioeconômico</b>			
Sozinho	38,6	38,8	<b>Gênero</b>			
Família	20,8	21,9	Masculino			
Casal sem filhos	18,8	20,3	64,6			
Amigos	13,0	12,3	Feminino			
Outros	8,8	6,7	35,4			
<b>Gasto médio per capita dia no Brasil</b>		(US\$)	<b>Grupo de idade</b>			
Lazer	68,00	63,26	18 a 24 anos			
Negócios, eventos e convenções	110,89	106,14	10,8			
Outros motivos	42,79	42,35	25 a 31 anos			
Total	61,05	58,19	21,5			
<b>Permanência média no Brasil</b>		(dias)	32 a 40 anos			
Lazer	12,4	12,7	25,1			
Negócios, eventos e convenções	11,7	12,8	41 a 50 anos			
Outros motivos	29,0	27,6	22,3			
Total	17,5	17,5	12,3			
			60 anos ou mais			
			8,0			
			8,9			
<b>Destinos mais visitados</b>		(%)	<b>Grau de instrução</b>			
Lazer		(%)	Sem educação formal			
Rio de Janeiro - RJ	29,1	30,0	0,3			
Foz do Iguaçu - PR	19,0	21,4	Fundamental			
Florianópolis - SC	16,9	16,7	4,8			
São Paulo - SP	14,9	11,5	Médio			
Armação dos Búzios - RJ	6,2	7,9	26,3			
<b>Negócios, eventos e convenções</b>		(%)	Superior			
São Paulo - SP	53,8	48,8	45,8			
Rio de Janeiro - RJ	20,4	24,9	22,8			
Porto Alegre - RS	5,0	4,9	Pós-graduação			
Campinas - SP	3,9	3,8	22,8			
Belo Horizonte - MG	4,7	3,7	0,3			
<b>Outros motivos</b>		(%)	4,4			
São Paulo - SP	30,3	27,3	Médio			
Rio de Janeiro - RJ	19,7	21,6	26,3			
Belo Horizonte - MG	5,7	6,5	45,8			
Salvador - BA	6,2	5,8	43,1			
Foz do Iguaçu - PR	5,5	5,5	24,1			
<b>Organização da viagem</b>		(%)	<b>Renda média mensal</b>			
Fonte de informação		(%)	Familiar			
Amigos e parentes	30,7	30,8	4.601,23			
Internet	27,6	30,1	Individual			
Viagem corporativa	17,1	15,6	3.444,73			
Agência de viagens	13,6	12,2	4.311,37			
Guias turísticos impressos	6,5	7,3	3.273,21			
Feiras, eventos e congressos	1,6	1,4				
Folders e brochuras	0,4	0,3				
Outros	2,5	2,3				
			<b>Grau de satisfação em relação à viagem</b>			
			<b>Nível de satisfação com a viagem</b>			
			Superou			
			26,9			
			Atendeu plenamente			
			58,9			
			Atendeu em parte			
			12,8			
			Decepcionou			
			1,4			
			1,7			
			<b>Avaliação da viagem</b>			
			2008		2009	
			Positiva	Negativa	Positiva	Negativa
			<b>Infraestrutura</b>			
			Limpeza pública			
			80,1	19,9	80,1	19,9
			Segurança pública			
			79,8	20,2	80,8	19,2
			Serviço de táxi			
			90,8	9,2	91,0	9,0
			Transporte público			
			83,0	17,0	82,3	17,7
			Telecomunicações			
			76,6	23,4	75,0	25,0
			Sinalização turística			
			75,4	24,6	75,8	24,2
			<b>Infraestrutura turística</b>			
			Aeroporto			
			82,2	17,8	82,2	17,8
			Rodovias			
			63,8	36,2	64,5	35,5
			Restaurante			
			95,6	4,4	95,3	4,7
			Alojamento			
			94,5	5,5	94,6	5,4
			Diversão noturna			
			90,1	9,9	90,0	10,0
			<b>Serviços turísticos</b>			
			Guias de turismo			
			90,1	9,9	90,8	9,2
			Informação turística			
			86,2	13,8	86,6	13,4
			Hospitalidade			
			98,2	1,8	98,1	1,9
			Gastronomia			
			96,0	4,0	95,7	4,3
			Preço			
			66,5	33,5	71,7	28,3

## 4. Estudo da demanda turística internacional - Principais resultados - 2008-2009

## 4.2 - Síntese Brasil por motivo da viagem - Lazer - 2008-2009

Característica da viagem			2008		2009	
<b>Tipo de alojamento utilizado</b>	( <b>%</b> )		<b>Grupo de idade</b>			
Hotel, flat ou pousada	60,1	59,5	18 a 24 anos			
Casa de amigos e parentes	9,8	8,3	25 a 31 anos			
Casa alugada	16,2	17,3	32 a 40 anos			
Camping ou albergue	6,9	8,1	41 a 50 anos			
Casa própria	2,5	2,6	51 a 59 anos			
Resort	3,9	3,1	60 anos ou mais			
Outros	0,6	1,1	<b>Grau de instrução</b>			
<b>Gasto médio per capita dia no Brasil</b>	<b>(US\$)</b>		Sem educação formal			
	68,00	63,26	Fundamental			
<b>Permanência média no Brasil</b>	<b>(dias)</b>		Médio			
	12,4	12,7	Superior			
<b>Destinos mais visitados</b>	( <b>%</b> )		Pós-graduação			
Rio de Janeiro - RJ	29,1	30,0	<b>Renda média mensal</b>			
Foz do Iguaçu - PR	19,0	21,4	Familiar			
Florianópolis - SC	16,9	16,7	Individual			
São Paulo - SP	14,9	11,5	<b>Grau de satisfação em relação à viagem</b>			
Armação dos Búzios - RJ	6,2	7,9	<b>Nível de satisfação com a viagem</b>			
Salvador - BA	8,7	7,2	Superou			
Balneário Camboriú - SC	7,1	6,1	Atendeu plenamente			
Angra dos Reis - RJ	3,5	4,3	Atendeu em parte			
Bombinhas - SC	3,0	4,1	Decepcionou			
Parati - RJ	3,7	3,8	<b>Avaliação da viagem</b>			
Fortaleza - CE	3,1	3,0	<b>2008</b>			
Curitiba - PR	2,8	2,7	Positiva		Negativa	
Natal - RN	3,2	2,5	<b>Infraestrutura</b>			
Porto Seguro - BA	2,0	2,5	Limpeza pública			
Manaus - AM	2,9	2,2	Segurança pública			
<b>Organização da viagem</b>	( <b>%</b> )		Serviço de táxi			
<b>Utilização de agência de viagem</b>	( <b>%</b> )		Transporte público			
Pacote	26,3	26,9	Telecomunicações			
Serviços avulsos	14,8	13,4	Sinalização turística			
Não utilizou	58,9	59,7	<b>Infraestrutura turística</b>			
<b>Fidelização ao destino</b>	( <b>%</b> )		Aeroporto			
<b>Frequência de visita ao Brasil</b>	( <b>%</b> )		Rodovias			
Primeira vez	44,5	41,2	Restaurante			
Outras vezes	55,5	58,8	Alojamento			
<b>Intenção de retorno ao Brasil</b>	( <b>%</b> )		Diversão noturna			
Sim	94,2	94,0	<b>Serviços turísticos</b>			
Não	5,8	6,0	Guias de turismo			
<b>Perfil socioeconômico</b>	( <b>%</b> )		Informação turística			
<b>Gênero</b>	( <b>%</b> )		Hospitalidade			
Masculino	60,7	61,1	Gastronomia			
Feminino	39,3	38,9	Preços			

Fonte: Ministério do Turismo e Fundação Instituto de Pesquisas Econômicas - FIPE, Estudo da Demanda Turística Internacional - 2008-2009.

## 4. Estudo da demanda turística internacional - Principais resultados - 2008-2009

## 4.3 - Síntese Brasil por motivo da viagem - Negócios, eventos e convenções - 2008-2009

Característica da viagem			2008		2009	
<b>Tipo de alojamento utilizado</b>	( <b>%</b> )		<b>Grupo de idade</b>			
Hotel, flat ou pousada	86,3	84,2	( <b>%</b> )			
Casa de amigos e parentes	6,6	7,8	18 a 24 anos	3,7	3,5	
Casa alugada	1,8	2,3	25 a 31 anos	17,1	17,9	
Camping ou albergue	0,3	0,7	32 a 40 anos	31,3	28,9	
Casa própria	2,2	2,1	41 a 50 anos	28,5	27,4	
Resort	1,1	1,0	51 a 59 anos	14,0	14,9	
Outros	1,7	1,9	60 anos ou mais	5,4	7,4	
<b>Gasto médio per capita dia no Brasil</b>	<b>(US\$)</b>		<b>Grau de instrução</b>			
	110,89	106,14	( <b>%</b> )			
<b>Permanência média no Brasil</b>	<b>(dias)</b>		Sem educação formal	0,1	0,4	
	11,7	12,8	Fundamental	1,4	1,2	
<b>Destinos mais visitados</b>	( <b>%</b> )		Médio	11,5	12,3	
São Paulo - SP	53,8	48,8	Superior	47,5	45,0	
Rio de Janeiro - RJ	20,4	24,9	Pós-graduação	39,5	41,1	
Porto Alegre - RS	5,0	4,9	<b>Renda média mensal</b>	<b>(US\$)</b>		
Campinas - SP	3,9	3,8	Familiar	6.206,31	6.108,61	
Belo Horizonte - MG	4,7	3,7	Individual	4.958,43	4.966,02	
Curitiba - PR	4,6	3,7	<b>Grau de satisfação em relação à viagem</b>			
Salvador - BA	3,1	3,0	<b>Nível de satisfação com a viagem</b>			
Brasília - DF	3,0	2,9	( <b>%</b> )			
Foz do Iguaçu - PR	2,3	2,8	Superou	16,6	18,1	
Fortaleza - CE	1,4	2,0	Atendeu plenamente	66,9	67,2	
Macaé - RJ	1,1	2,0	Atendeu em parte	15,1	13,1	
São José dos Campos - SP	1,5	1,9	Decepcionou	1,4	1,6	
Belém - PA	0,9	1,8	<b>Avaliação da viagem</b>			
Florianópolis - SC	2,0	1,7	( <b>%</b> )			
Recife - PE	1,6	1,7	( <b>%</b> )			
<b>Organização da viagem</b>	( <b>%</b> )		<b>2008</b>			
<b>Utilização de agência de viagem</b>	( <b>%</b> )		Positiva	Negativa	Positiva	Negativa
Pacote	3,1	4,3	( <b>%</b> )			
Serviços avulsos	30,3	28,3	Infraestrutura	( <b>%</b> )		
Não utilizou	66,6	67,4	Limpeza pública	79,3	20,7	79,3
<b>Fidelização ao destino</b>	( <b>%</b> )		Segurança pública	77,2	22,8	79,2
<b>Frequência de visita ao Brasil</b>	( <b>%</b> )		Serviço de táxi	93,0	7,0	93,3
Primeira vez	30,3	27,3	Transporte público	81,6	18,4	80,0
Outras vezes	69,7	72,7	Telecomunicações	76,0	24,0	74,3
<b>Intenção de retorno ao Brasil</b>	( <b>%</b> )		Sinalização turística	69,8	30,2	72,2
Sim	95,4	95,5	<b>Infraestrutura turística</b>	( <b>%</b> )		
Não	4,6	4,5	Aeroporto	79,6	20,4	78,8
<b>Perfil socioeconômico</b>	( <b>%</b> )		Rodovias	64,7	35,3	64,0
<b>Gênero</b>	( <b>%</b> )		Restaurante	97,3	2,7	96,8
Masculino	82,1	83,3	Alojamento	95,3	4,7	94,1
Feminino	17,9	16,7	Diversão noturna	93,1	6,9	92,1
			<b>Serviços turísticos</b>	( <b>%</b> )		
			Guias de turismo	85,6	14,4	89,0
			Informação turística	79,6	20,4	83,4
			Hospitalidade	99,0	1,0	98,6
			Gastronomia	97,8	2,2	97,4
			Preços	70,0	30,0	70,0

Fonte: Ministério do Turismo e Fundação Instituto de Pesquisas Econômicas - FIPE, Estudo da Demanda Turística Internacional - 2008-2009.

## 4. Estudo da demanda turística internacional - Principais resultados - 2008-2009

## 4.4 - Síntese Brasil por motivo da viagem - Outros motivos - 2008-2009

Característica da viagem			2008		2009	
<b>Tipo de alojamento utilizado</b>	( <b>%</b> )		<b>Grupo de idade</b>			
Hotel, flat ou pousada	16,5	16,0	18 a 24 anos			
Casa de amigos e parentes	70,5	71,2	25 a 31 anos			
Casa alugada	2,7	2,9	32 a 40 anos			
Camping ou albergue	0,9	1,0	41 a 50 anos			
Casa própria	7,5	6,9	51 a 59 anos			
Resort	0,3	0,3	60 anos ou mais			
Outros	1,6	1,7	<b>Grau de instrução</b>			
<b>Gasto médio per capita dia no Brasil</b>	<b>(US\$)</b>		<b>(%)</b>			
	42,79	42,35	Sem educação formal			
<b>Permanência média no Brasil</b>	<b>(dias)</b>		Fundamental			
	29,0	27,6	Médio			
<b>Destinos mais visitados</b>	<b>(%)</b>		Superior			
São Paulo - SP	30,3	27,3	Pós-graduação			
Rio de Janeiro - RJ	19,7	21,6	<b>Renda média mensal</b>			
Belo Horizonte - MG	5,7	6,5	<b>(US\$)</b>			
Salvador - BA	6,2	5,8	Familiar			
Foz do Iguaçu - PR	5,5	5,5	Individual			
Curitiba - PR	5,8	5,4	<b>Grau de satisfação em relação à viagem</b>			
Porto Alegre - RS	4,6	3,9	<b>Nível de satisfação com a viagem</b>			
Florianópolis - SC	4,4	3,9	<b>(%)</b>			
Fortaleza - CE	3,2	3,3	Superou			
Goiânia - GO	2,9	3,1	Atendeu plenamente			
Brasília - DF	3,6	3,1	Atendeu em parte			
Recife - PE	3,1	2,9	Decepcionou			
Campinas - SP	2,4	2,6	<b>Avaliação da viagem</b>			
Vitória - ES	2,0	2,5	<b>(%)</b>			
Natal - RN	2,2	1,8	<b>2008</b>			
<b>Organização da viagem</b>	<b>(%)</b>		<b>Negativa</b>		<b>2009</b>	
<b>Utilização de agência de viagem</b>	<b>(%)</b>		<b>Positiva</b>			
Pacote	2,2	1,6	Limpeza pública			
Serviços avulsos	29,3	26,4	Segurança pública			
Não utilizou	68,5	72,0	Serviço de táxi			
<b>Fidelização ao destino</b>	<b>(%)</b>		Transporte público			
<b>Frequência de visita ao Brasil</b>	<b>(%)</b>		Telecomunicações			
Primeira vez	24,3	24,0	Sinalização turística			
Outras vezes	75,7	76,0	<b>(%)</b>			
<b>Intenção de retorno ao Brasil</b>	<b>(%)</b>		<b>Infraestrutura turística</b>			
Sim	96,8	95,9	Aeroporto			
Não	3,2	4,1	Rodovias			
<b>Perfil socioeconômico</b>	<b>(%)</b>		Restaurante			
<b>Gênero</b>	<b>(%)</b>		Alojamento			
Masculino	54,7	55,1	Diversão noturna			
Feminino	45,3	44,9	<b>Serviços turísticos</b>			
			<b>(%)</b>			
			Guias de turismo			
			Informação turística			
			Hospitalidade			
			Gastronomia			
			Preços			

Fonte: Ministério do Turismo e Fundação Instituto de Pesquisas Econômicas - FIPE, Estudo da Demanda Turística Internacional - 2008-2009.

## 5 – Eventos internacionais - 2004-2009

## 5. Eventos internacionais

## 5.1 - Eventos internacionais realizados no Brasil, segundo cidades - 2004-2009

Cidades	Eventos internacionais					
	2004	2005	2006	2007	2008	2009
<b>Brasil</b>	<b>113</b>	<b>142</b>	<b>205</b>	<b>209</b>	<b>254</b>	<b>293</b>
São Paulo - SP	21	29	54	61	75	79
Rio de Janeiro - RJ	36	39	48	37	41	62
Salvador - BA	9	18	17	27	13	15
Florianópolis - SC	6	3	8	9	7	13
Foz do Iguaçu - PR	6	8	4	6	13	10
Recife - PE	3	4	2	3	7	9
Brasília - DF	4	6	11	1	11	8
Armação dos Búzios - RJ	-	1	1	2	3	8
Campinas - SP	-	1	6	5	5	7
Curitiba - PR	3	4	6	3	4	7
Belo Horizonte - MG	2	2	2	2	10	6
Fortaleza - CE	4	-	11	1	5	6
Gramado - RS	1	1	3	3	1	6
Porto Alegre - RS	7	4	4	10	13	5
Belém - PA	-	1	1	2	1	4
João Pessoa - PB	1	-	-	2	2	4
Campos do Jordão - SP	-	-	-	-	1	3
Goiânia - GO	-	-	2	1	1	3
Natal - RN	2	-	2	2	1	3
São José dos Campos - SP	-	1	1	2	1	3
Ubatuba - SP	-	-	-	-	1	3
Bento Gonçalves - RS	-	-	-	-	2	2
Guarujá - SP	-	2	-	2	1	2
Manaus - AM	1	1	1	1	4	2
Cuiabá - MT	-	-	-	-	-	1
Angra dos Reis - RJ	-	-	2	1	2	1
Atibaia - SP	-	-	-	-	-	1
Canela - RS	-	-	-	-	-	1
Itajaí - SC	-	-	-	-	-	1
Maceió - AL	-	-	-	-	1	1
Maresias - SP	-	-	-	-	1	1
Niterói - RJ	-	-	-	-	-	1
Nova Lima - MG	-	-	-	-	-	1
Olinda - PE	-	-	-	-	1	1
Ouro Preto - MG	1	-	2	6	2	1
Paraty - RJ	-	-	-	-	2	1
Pedro Leopoldo - MG	-	-	-	-	-	1
Pelotas - RS	-	-	-	-	-	1
Pirenópolis - GO	-	-	-	-	-	1
Ipojuca (Porto de Galinhas) - PE	-	-	-	-	-	1
Presidente Prudente - SP	-	-	-	-	-	1
Santa Maria - RS	-	-	-	-	1	1
Santos - SP	-	-	3	3	2	1
São Carlos - SP	-	-	-	-	-	1
São Raimundo Nonato - PI	-	-	-	-	-	1
Outros	6	17	14	17	19	2

Fonte: International Congress &amp; Convention Association - ICCA.

Nota: São considerados internacionais os eventos itinerantes, com periodicidade fixa, mínimo de 50 participantes e que estejam, pelo menos, em sua terceira edição.

## 6 – Movimentação internacional de passageiros em aeroportos do Brasil



**6 - Movimentação internacional de passageiros em aeroportos do Brasil**

## 6.1 - Embarques e desembarques internacionais de passageiros em aeroportos, por tipos de voos, segundo os anos - 1999-2009

Ano	Embarques de passageiros			Desembarques de passageiros		
	Total	Tipos de voos		Total	Tipos de voos	
		Regulares	Não regulares		Regulares	Não regulares
1999	4.184.462	4.026.408	158.054	4.982.037	4.836.154	145.883
2000	4.620.303	4.396.672	223.631	5.417.653	5.195.010	222.643
2001	4.373.912	4.173.337	200.575	4.990.416	4.800.901	189.515
2002	4.010.760	3.910.696	100.064	4.630.114	4.528.445	101.669
2003	4.571.610	4.398.537	173.073	5.375.350	5.203.193	172.157
2004	5.031.949	4.701.672	330.277	6.185.210	5.851.906	333.304
2005	5.807.065	5.460.294	346.771	6.788.233	6.438.579	349.654
2006	5.813.046	5.403.939	409.107	6.367.179	5.943.665	423.514
2007	6.172.883	5.755.265	417.618	6.445.153	6.056.219	388.934
2008	6.747.023	6.451.437	295.586	6.534.263	6.270.576	263.687
2009	6.622.263	6.408.595	213.668	6.510.953	6.306.466	204.487

Fonte: Empresa Brasileira de Infraestrutura Aeroportuária - INFRAERO.

Nota: Os dados incluem desembarques de passageiros residentes e não residentes no Brasil.

**6 - Movimentação internacional de passageiros em aeroportos do Brasil**

6.2 - Embarques e desembarques internacionais de passageiros em aeroportos, por tipos de voos, segundo Grandes Regiões e Unidades da Federação - 2008

Grandes Regiões e Unidades da Federação	Embarques de passageiros			Desembarques de passageiros		
	Total	Tipos de voos		Total	Tipos de voos	
		Regulares	Não regulares		Regulares	Não regulares
<b>Brasil</b>	<b>6.747.023</b>	<b>6.451.437</b>	<b>295.586</b>	<b>6.534.263</b>	<b>6.270.576</b>	<b>263.687</b>
<b>Norte</b>	<b>115.520</b>	<b>111.512</b>	<b>4.008</b>	<b>76.946</b>	<b>73.288</b>	<b>3.658</b>
Acre	54	-	54	57	-	57
Amapá	2.111	2.105	6	2.680	2.647	33
Amazonas	85.773	83.347	2.426	39.395	36.964	2.431
Pará	25.362	24.227	1.135	32.022	31.331	691
Rondônia	253	-	253	257	-	257
Roraima	1.894	1.833	61	2.469	2.346	123
Tocantins	73	-	73	66	-	66
<b>Nordeste</b>	<b>518.658</b>	<b>391.176</b>	<b>127.482</b>	<b>516.795</b>	<b>396.945</b>	<b>119.850</b>
Alagoas	11.763	142	11.621	11.030	33	10.997
Bahia	184.612	152.852	31.760	201.161	170.909	30.252
Ceará	127.006	101.044	25.962	115.902	92.568	23.334
Maranhão	116	70	46	247	45	202
Paraíba	8	-	8	-	-	-
Pernambuco	113.281	97.833	15.448	106.214	93.020	13.194
Piauí	-	-	-	-	-	-
Rio Grande do Norte	81.872	39.235	42.637	82.241	40.370	41.871
Sergipe	-	-	-	-	-	-
<b>Sudeste</b>	<b>5.696.292</b>	<b>5.579.962</b>	<b>116.330</b>	<b>5.531.623</b>	<b>5.439.629</b>	<b>91.994</b>
Espírito Santo	-	-	-	-	-	-
Minas Gerais	72.706	69.793	2.913	89.611	87.548	2.063
Rio de Janeiro	1.168.493	1.100.933	67.560	1.046.495	992.571	53.924
São Paulo	4.455.093	4.409.236	45.857	4.395.517	4.359.510	36.007
<b>Sul</b>	<b>318.670</b>	<b>273.797</b>	<b>44.873</b>	<b>322.219</b>	<b>277.080</b>	<b>45.139</b>
Paraná	45.266	41.438	3.828	39.151	35.271	3.880
Rio Grande do Sul	196.284	185.537	10.747	202.417	193.345	9.072
Santa Catarina	77.120	46.822	30.298	80.651	48.464	32.187
<b>Centro-Oeste</b>	<b>97.883</b>	<b>94.990</b>	<b>2.893</b>	<b>86.680</b>	<b>83.634</b>	<b>3.046</b>
Distrito Federal	89.484	88.561	923	79.912	78.912	1.000
Goiás	635	-	635	690	-	690
Mato Grosso	657	-	657	659	-	659
Mato Grosso do Sul	7.107	6.429	678	5.419	4.722	697

Fonte: Empresa Brasileira de Infraestrutura Aeroportuária - INFRAERO.

Nota: Os dados incluem desembarques de passageiros residentes e não residentes no Brasil.

**6 - Movimentação internacional de passageiros em aeroportos do Brasil**

6.3 - Embarques e desembarques internacionais de passageiros em aeroportos, por tipos de voos, segundo Grandes Regiões e Unidades da Federação - 2009

Grandes Regiões e Unidades da Federação	Embarques de passageiros			Desembarques de passageiros		
	Total	Tipos de voos		Total	Tipos de voos	
		Regulares	Não regulares		Regulares	Não regulares
<b>Brasil</b>	<b>6.622.263</b>	<b>6.408.595</b>	<b>213.668</b>	<b>6.510.953</b>	<b>6.306.466</b>	<b>204.487</b>
<b>Norte</b>	<b>97.676</b>	<b>90.462</b>	<b>7.214</b>	<b>94.206</b>	<b>87.054</b>	<b>7.152</b>
Acre	422	-	422	414	-	414
Amapá	471	425	46	983	506	477
Amazonas	77.282	74.035	3.247	73.091	69.727	3.364
Pará	18.107	14.926	3.181	17.567	15.082	2.485
Rondônia	75	-	75	76	-	76
Roraima	1.314	1.076	238	2.075	1.739	336
Tocantins	5	-	5	-	-	-
<b>Nordeste</b>	<b>454.445</b>	<b>379.843</b>	<b>74.602</b>	<b>434.171</b>	<b>362.297</b>	<b>71.874</b>
Alagoas	7.198	3.364	3.834	7.248	2.813	4.435
Bahia	158.675	148.539	10.136	155.397	146.680	8.717
Ceará	114.353	88.268	26.085	109.546	82.575	26.971
Maranhão	50	-	50	61	-	61
Paraíba	21	-	21	6	-	6
Pernambuco	110.042	101.413	8.629	98.293	91.112	7.181
Piauí	-	-	-	-	-	-
Rio Grande do Norte	64.106	38.259	25.847	63.620	39.117	24.503
Sergipe	-	-	-	-	-	-
<b>Sudeste</b>	<b>5.696.830</b>	<b>5.602.954</b>	<b>93.876</b>	<b>5.626.551</b>	<b>5.534.949</b>	<b>91.602</b>
Espírito Santo	-	-	-	-	-	-
Minas Gerais	110.226	107.537	2.689	137.411	134.642	2.769
Rio de Janeiro	1.355.307	1.315.056	40.251	1.258.317	1.217.893	40.424
São Paulo	4.231.297	4.180.361	50.936	4.230.823	4.182.414	48.409
<b>Sul</b>	<b>285.847</b>	<b>250.653</b>	<b>35.194</b>	<b>271.994</b>	<b>239.843</b>	<b>32.151</b>
Paraná	49.544	47.436	2.108	43.789	41.675	2.114
Rio Grande do Sul	177.160	171.437	5.723	174.728	169.484	5.244
Santa Catarina	59.143	31.780	27.363	53.477	28.684	24.793
<b>Centro-Oeste</b>	<b>87.465</b>	<b>84.683</b>	<b>2.782</b>	<b>84.031</b>	<b>82.323</b>	<b>1.708</b>
Distrito Federal	80.264	79.035	1.229	76.955	76.927	28
Goiás	520	-	520	620	-	620
Mato Grosso	480	-	480	480	-	480
Mato Grosso do Sul	6.201	5.648	553	5.976	5.396	580

Fonte: Empresa Brasileira de Infraestrutura Aeroportuária - INFRAERO.

Nota: Os dados incluem desembarques de passageiros residentes e não residentes no Brasil.

**6 - Movimentação internacional de passageiros em aeroportos do Brasil**

6.4 - Embarques e desembarques internacionais de passageiros em aeroportos, por tipos de voos, segundo Grandes Regiões, Unidades da Federação e aeroportos - 2008

Grandes Regiões, Unidades da Federação e aeroportos	Embarques de passageiros			Desembarques de passageiros		
	Total	Tipos de voos		Total	Tipos de voos	
		Regulares	Não regulares		Regulares	Não regulares
<b>Brasil</b>	<b>6.747.023</b>	<b>6.451.437</b>	<b>295.586</b>	<b>6.534.263</b>	<b>6.270.576</b>	<b>263.687</b>
<b>Norte</b>	<b>115.520</b>	<b>111.512</b>	<b>4.008</b>	<b>76.946</b>	<b>73.288</b>	<b>3.658</b>
<b>Acre</b>	<b>54</b>	-	<b>54</b>	<b>57</b>	-	<b>57</b>
Internacional de Cruzeiro do Sul	22	-	22	26	-	26
Internacional de Rio Branco / Presidente Médici	32	-	32	31	-	31
<b>Amapá</b>	<b>2.111</b>	<b>2.105</b>	<b>6</b>	<b>2.680</b>	<b>2.647</b>	<b>33</b>
Internacional de Macapá	2.111	2.105	6	2.680	2.647	33
<b>Amazonas</b>	<b>85.773</b>	<b>83.347</b>	<b>2.426</b>	<b>39.395</b>	<b>36.964</b>	<b>2.431</b>
Internacional Manaus / Eduardo Gomes	85.773	83.347	2.426	39.394	36.964	2.430
Internacional de Tabatinga	-	-	-	-	-	-
Tefé	-	-	-	1	-	1
<b>Pará</b>	<b>25.362</b>	<b>24.227</b>	<b>1.135</b>	<b>32.022</b>	<b>31.331</b>	<b>691</b>
Altamira	6	-	6	6	-	6
Carajás	43	-	43	43	-	43
Internacional de Belém / Val de Cans	25.266	24.227	1.039	31.933	31.331	602
Júlio César	1	-	1	2	-	2
Marabá	21	-	21	21	-	21
Santarém / Maestro Wilson Fonseca	25	-	25	17	-	17
<b>Rondônia</b>	<b>253</b>	-	<b>253</b>	<b>257</b>	-	<b>257</b>
Internacional de Porto Velho / Gov. Jorge Teixeira de Oliveira	253	-	253	257	-	257
<b>Roraima</b>	<b>1.894</b>	<b>1.833</b>	<b>61</b>	<b>2.469</b>	<b>2.346</b>	<b>123</b>
Internacional de Boa Vista	1.894	1.833	61	2.469	2.346	123
<b>Tocantins</b>	<b>73</b>	-	<b>73</b>	<b>66</b>	-	<b>66</b>
Palmas / Brigadeiro Lysias Rodrigues	73	-	73	66	-	66
<b>Nordeste</b>	<b>518.658</b>	<b>391.176</b>	<b>127.482</b>	<b>516.795</b>	<b>396.945</b>	<b>119.850</b>
<b>Alagoas</b>	<b>11.763</b>	<b>142</b>	<b>11.621</b>	<b>11.030</b>	<b>33</b>	<b>10.997</b>
Internacional de Maceió / Zumbi dos Palmares	11.763	142	11.621	11.030	33	10.997
<b>Bahia</b>	<b>184.612</b>	<b>152.852</b>	<b>31.760</b>	<b>201.161</b>	<b>170.909</b>	<b>30.252</b>
Ilhéus / Jorge Amado	87	-	87	84	-	84
Internacional de Salvador / Dep. Luis Eduardo Magalhães	184.525	152.852	31.673	201.077	170.909	30.168
Paulo Afonso	-	-	-	-	-	-
<b>Ceará</b>	<b>127.006</b>	<b>101.044</b>	<b>25.962</b>	<b>115.902</b>	<b>92.568</b>	<b>23.334</b>
Internacional Fortaleza / Pinto Martins	127.006	101.044	25.962	115.902	92.568	23.334
Juazeiro do Norte / Orlando Bezerra de Menezes	-	-	-	-	-	-
<b>Maranhão</b>	<b>116</b>	<b>70</b>	<b>46</b>	<b>247</b>	<b>45</b>	<b>202</b>
Imperatriz / Prefeito Renato Moreira	-	-	-	-	-	-
Internacional de São Luís / Marechal Cunha Machado	116	70	46	247	45	202
<b>Paraíba</b>	<b>8</b>	-	<b>8</b>	-	-	-
Internacional de João Pessoa / Presidente Castro Pinto	4	-	4	-	-	-
Internacional Campina Grande / Presidente João Suassuna	4	-	4	-	-	-
<b>Pernambuco</b>	<b>113.281</b>	<b>97.833</b>	<b>15.448</b>	<b>106.214</b>	<b>93.020</b>	<b>13.194</b>
Internacional de Recife-Guararapes / Gilberto Freyre	113.247	97.833	15.414	106.179	93.020	13.159
Petrolina / Senador Nilo Coelho	34	-	34	35	-	35
<b>Piauí</b>	-	-	-	-	-	-
Internacional de Parnaíba / Prefeito Dr. João Silva Filho	-	-	-	-	-	-
Teresina / Senador Petrônio Portella	-	-	-	-	-	-
<b>Rio Grande do Norte</b>	<b>81.872</b>	<b>39.235</b>	<b>42.637</b>	<b>82.241</b>	<b>40.370</b>	<b>41.871</b>
Internacional de Natal / Augusto Severo	81.872	39.235	42.637	82.241	40.370	41.871
<b>Sergipe</b>	-	-	-	-	-	-
Aracaju	-	-	-	-	-	-

Fonte: Empresa Brasileira de Infraestrutura Aeroportuária - INFRAERO.

(Continua)

Nota: Os dados incluem desembarques de passageiros residentes e não residentes no Brasil.

**6 - Movimentação internacional de passageiros em aeroportos do Brasil**

6.4 - Embarques e desembarques internacionais de passageiros em aeroportos, por tipos de voos, segundo Grandes Regiões, Unidades da Federação e aeroportos (Conclusão)

Grandes Regiões, Unidades da Federação e aeroportos	Embarques de passageiros			Desembarques de passageiros		
	Total	Tipos de voos		Total	Tipos de voos	
		Regulares	Não regulares		Regulares	Não regulares
<b>Sudeste</b>	<b>5.696.292</b>	<b>5.579.962</b>	<b>116.330</b>	<b>5.531.623</b>	<b>5.439.629</b>	<b>91.994</b>
<b>Espírito Santo</b>	-	-	-	-	-	-
Vitória / Eurico de Aguiar Salles	-	-	-	-	-	-
<b>Minas Gerais</b>	<b>72.706</b>	<b>69.793</b>	<b>2.913</b>	<b>89.611</b>	<b>87.548</b>	<b>2.063</b>
Belo Horizonte / Pampulha / Carlos Drummond de Andrade	791	-	791	845	-	845
Belo Horizonte / Carlos Prates	-	-	-	-	-	-
Internacional de Confins / Tancredo Neves	71.611	69.793	1.818	88.449	87.548	901
Montes Claros / Mário Ribeiro	-	-	-	-	-	-
Uberlândia / Ten. Cel. Aviador César Bombonato	230	-	230	237	-	237
Uberaba	74	-	74	80	-	80
<b>Rio de Janeiro</b>	<b>1.168.493</b>	<b>1.100.933</b>	<b>67.560</b>	<b>1.046.495</b>	<b>992.571</b>	<b>53.924</b>
Campos / Bartolomeu Lisandro	-	-	-	-	-	-
Internacional Rio de Janeiro - Galeão / Antônio Carlos Jobim	1.168.316	1.100.933	67.383	1.046.427	992.571	53.856
Jacarepaguá	177	-	177	68	-	68
Macaé	-	-	-	-	-	-
Rio de Janeiro / Santos Dumont	-	-	-	-	-	-
<b>São Paulo</b>	<b>4.455.093</b>	<b>4.409.236</b>	<b>45.857</b>	<b>4.395.517</b>	<b>4.359.510</b>	<b>36.007</b>
São Paulo / Campo de Marte	9	-	9	10	-	10
Internacional de São Paulo / Congonhas	-	-	-	-	-	-
Internacional de Guarulhos / Governador André Franco Montoro	4.452.642	4.408.961	43.681	4.393.114	4.358.256	34.858
Internacional de Campinas / Viracopos	2.221	275	1.946	2.314	1.254	1.060
São José dos Campos / Professor Urbano Ernesto Stumpf	221	-	221	79	-	79
<b>Sul</b>	<b>318.670</b>	<b>273.797</b>	<b>44.873</b>	<b>322.219</b>	<b>277.080</b>	<b>45.139</b>
<b>Paraná</b>	<b>45.266</b>	<b>41.438</b>	<b>3.828</b>	<b>39.151</b>	<b>35.271</b>	<b>3.880</b>
Bacacheri	73	-	73	16	-	16
Londrina	-	-	-	-	-	-
Internacional Curitiba / Afonso Pena	42.659	41.438	1.221	36.617	35.271	1.346
Internacional de Foz do Iguaçu / Cataratas	2.534	-	2.534	2.518	-	2.518
<b>Rio Grande do Sul</b>	<b>196.284</b>	<b>185.537</b>	<b>10.747</b>	<b>202.417</b>	<b>193.345</b>	<b>9.072</b>
Internacional de Bagé / Comandante Gustavo Kraemer	232	-	232	169	-	169
Internacional de Pelotas	44	-	44	38	-	38
Internacional de Uruguaiana / Rubem Berta	6	-	6	6	-	6
Internacional de Porto Alegre / Salgado Filho	196.002	185.537	10.465	202.204	193.345	8.859
<b>Santa Catarina</b>	<b>77.120</b>	<b>46.822</b>	<b>30.298</b>	<b>80.651</b>	<b>48.464</b>	<b>32.187</b>
Internacional de Criciúma /Forquilha	60	-	60	49	-	49
Internacional de Florianópolis	77.018	46.822	30.196	80.551	48.464	32.087
Internacional de Navegantes / Ministro Victor Konder	30	-	30	39	-	39
Joinville / Lauro Carneiro de Loyola	12	-	12	12	-	12
<b>Centro-Oeste</b>	<b>97.883</b>	<b>94.990</b>	<b>2.893</b>	<b>86.680</b>	<b>83.634</b>	<b>3.046</b>
<b>Distrito Federal</b>	<b>89.484</b>	<b>88.561</b>	<b>923</b>	<b>79.912</b>	<b>78.912</b>	<b>1.000</b>
Internacional de Brasília / Juscelino Kubitschek	89.484	88.561	923	79.912	78.912	1.000
<b>Goiás</b>	<b>635</b>	-	<b>635</b>	<b>690</b>	-	<b>690</b>
Goiânia	635	-	635	690	-	690
<b>Mato Grosso</b>	<b>657</b>	-	<b>657</b>	<b>659</b>	-	<b>659</b>
Internacional de Cuiabá / Marechal Rondon	657	-	657	659	-	659
<b>Mato Grosso do Sul</b>	<b>7.107</b>	<b>6.429</b>	<b>678</b>	<b>5.419</b>	<b>4.722</b>	<b>697</b>
Internacional de Campo Grande	6.515	6.429	86	4.844	4.722	122
Internacional de Corumbá	224	-	224	241	-	241
Internacional de Ponta Porã	368	-	368	334	-	334

Fonte: Empresa Brasileira de Infraestrutura Aeroportuária - INFRAERO.

Nota: Os dados incluem desembarques de passageiros residentes e não residentes no Brasil.

**6 - Movimentação internacional de passageiros em aeroportos do Brasil**

6.5 - Embarques e desembarques internacionais de passageiros em aeroportos, por tipos de voos, segundo Grandes Regiões, Unidades da Federação e aeroportos - 2009

Grandes Regiões, Unidades da Federação e aeroportos	Embarques de passageiros			Desembarques de passageiros		
	Total	Tipos de voos		Total	Tipos de voos	
		Regulares	Não regulares		Regulares	Não regulares
<b>Brasil</b>	<b>6.622.263</b>	<b>6.408.595</b>	<b>213.668</b>	<b>6.510.953</b>	<b>6.306.466</b>	<b>204.487</b>
<b>Norte</b>	<b>97.676</b>	<b>90.462</b>	<b>7.214</b>	<b>94.206</b>	<b>87.054</b>	<b>7.152</b>
<b>Acre</b>	<b>422</b>	<b>-</b>	<b>422</b>	<b>414</b>	<b>-</b>	<b>414</b>
Internacional de Cruzeiro do Sul	422	-	422	414	-	414
Internacional de Rio Branco / Presidente Médici	-	-	-	-	-	-
<b>Amapá</b>	<b>471</b>	<b>425</b>	<b>46</b>	<b>983</b>	<b>506</b>	<b>477</b>
Internacional de Macapá	471	425	46	983	506	477
<b>Amazonas</b>	<b>77.282</b>	<b>74.035</b>	<b>3.247</b>	<b>73.091</b>	<b>69.727</b>	<b>3.364</b>
Internacional Manaus / Eduardo Gomes	77.277	74.035	3.242	73.088	69.727	3.361
Internacional de Tabatinga	5	-	5	3	-	3
Tefé	-	-	-	-	-	-
<b>Pará</b>	<b>18.107</b>	<b>14.926</b>	<b>3.181</b>	<b>17.567</b>	<b>15.082</b>	<b>2.485</b>
Altamira	-	-	-	-	-	-
Carajás	-	-	-	-	-	-
Internacional de Belém / Val de Cans	18.105	14.926	3.179	17.567	15.082	2.485
Júlio César	-	-	-	-	-	-
Marabá	2	-	2	-	-	-
Santarém / Maestro Wilson Fonseca	-	-	-	-	-	-
<b>Rondônia</b>	<b>75</b>	<b>-</b>	<b>75</b>	<b>76</b>	<b>-</b>	<b>76</b>
Internacional de Porto Velho / Gov. Jorge Teixeira de Oliveira	75	-	75	76	-	76
<b>Roraima</b>	<b>1.314</b>	<b>1.076</b>	<b>238</b>	<b>2.075</b>	<b>1.739</b>	<b>336</b>
Internacional de Boa Vista	1.314	1.076	238	2.075	1.739	336
<b>Tocantins</b>	<b>5</b>	<b>-</b>	<b>5</b>	<b>-</b>	<b>-</b>	<b>-</b>
Palmas / Brigadeiro Lysias Rodrigues	5	-	5	-	-	-
<b>Nordeste</b>	<b>454.445</b>	<b>379.843</b>	<b>74.602</b>	<b>434.171</b>	<b>362.297</b>	<b>71.874</b>
<b>Alagoas</b>	<b>7.198</b>	<b>3.364</b>	<b>3.834</b>	<b>7.248</b>	<b>2.813</b>	<b>4.435</b>
Internacional de Maceió / Zumbi dos Palmares	7.198	3.364	3.834	7.248	2.813	4.435
<b>Bahia</b>	<b>158.675</b>	<b>148.539</b>	<b>10.136</b>	<b>155.397</b>	<b>146.680</b>	<b>8.717</b>
Ilhéus / Jorge Amado	1	-	1	12	-	12
Internacional de Salvador / Dep. Luis Eduardo Magalhães	158.674	148.539	10.135	155.385	146.680	8.705
Paulo Afonso	-	-	-	-	-	-
<b>Ceará</b>	<b>114.353</b>	<b>88.268</b>	<b>26.085</b>	<b>109.546</b>	<b>82.575</b>	<b>26.971</b>
Internacional Fortaleza / Pinto Martins	114.353	88.268	26.085	109.546	82.575	26.971
Juazeiro do Norte / Orlando Bezerra de Menezes	-	-	-	-	-	-
<b>Maranhão</b>	<b>50</b>	<b>-</b>	<b>50</b>	<b>61</b>	<b>-</b>	<b>61</b>
Imperatriz / Prefeito Renato Moreira	-	-	-	-	-	-
Internacional de São Luís / Marechal Cunha Machado	50	-	50	61	-	61
<b>Paraíba</b>	<b>21</b>	<b>-</b>	<b>21</b>	<b>6</b>	<b>-</b>	<b>6</b>
Internacional de João Pessoa / Presidente Castro Pinto	12	-	12	-	-	-
Internacional Campina Grande / Presidente João Suassuna	9	-	9	6	-	6
<b>Pernambuco</b>	<b>110.042</b>	<b>101.413</b>	<b>8.629</b>	<b>98.293</b>	<b>91.112</b>	<b>7.181</b>
Internacional de Recife-Guararapes / Gilberto Freyre	110.004	101.413	8.591	98.260	91.112	7.148
Petrolina / Senador Nilo Coelho	38	-	38	33	-	33
<b>Piauí</b>	<b>-</b>	<b>-</b>	<b>-</b>	<b>-</b>	<b>-</b>	<b>-</b>
Internacional de Parnaíba / Prefeito Dr. João Silva Filho	-	-	-	-	-	-
Teresina / Senador Petrônio Portella	-	-	-	-	-	-
<b>Rio Grande do Norte</b>	<b>64.106</b>	<b>38.259</b>	<b>25.847</b>	<b>63.620</b>	<b>39.117</b>	<b>24.503</b>
Internacional de Natal / Augusto Severo	64.106	38.259	25.847	63.620	39.117	24.503
<b>Sergipe</b>	<b>-</b>	<b>-</b>	<b>-</b>	<b>-</b>	<b>-</b>	<b>-</b>
Aracaju	-	-	-	-	-	-

Fonte: Empresa Brasileira de Infraestrutura Aeroportuária - INFRAERO.

(Continua)

Nota: Os dados incluem desembarques de passageiros residentes e não residentes no Brasil.

**6 - Movimentação internacional de passageiros em aeroportos do Brasil**

6.5 - Embarques e desembarques internacionais de passageiros em aeroportos, por tipos de voos, segundo Grandes Regiões, Unidades da Federação e aeroportos (Conclusão)

Grandes Regiões, Unidades da Federação e aeroportos	Embarques de passageiros			Desembarques de passageiros		
	Total	Tipos de voos		Total	Tipos de voos	
		Regulares	Não regulares		Regulares	Não regulares
<b>Sudeste</b>	<b>5.696.830</b>	<b>5.602.954</b>	<b>93.876</b>	<b>5.626.551</b>	<b>5.534.949</b>	<b>91.602</b>
<b>Espírito Santo</b>	-	-	-	-	-	-
Vitória / Eurico de Aguiar Salles	-	-	-	-	-	-
<b>Minas Gerais</b>	<b>110.226</b>	<b>107.537</b>	<b>2.689</b>	<b>137.411</b>	<b>134.642</b>	<b>2.769</b>
Belo Horizonte / Pampulha / Carlos Drummond de Andrade	824	-	824	957	-	957
Belo Horizonte / Carlos Prates	-	-	-	-	-	-
Internacional de Confins / Tancredo Neves	109.235	107.533	1.702	136.303	134.642	1.661
Montes Claros / Mário Ribeiro	1	-	1	-	-	-
Uberlândia / Ten. Cel. Aviador César Bombonato	135	-	135	120	-	120
Uberaba	31	4	27	31	-	31
<b>Rio de Janeiro</b>	<b>1.355.307</b>	<b>1.315.056</b>	<b>40.251</b>	<b>1.258.317</b>	<b>1.217.893</b>	<b>40.424</b>
Campos / Bartolomeu Lisandro	-	-	-	-	-	-
Internacional Rio de Janeiro - Galeão / Antônio Carlos Jobim	1.355.111	1.315.056	40.055	1.258.070	1.217.727	40.343
Jacarepaguá	196	-	196	81	-	81
Macaé	-	-	-	-	-	-
Rio de Janeiro / Santos Dumont	-	-	-	166	166	-
<b>São Paulo</b>	<b>4.231.297</b>	<b>4.180.361</b>	<b>50.936</b>	<b>4.230.823</b>	<b>4.182.414</b>	<b>48.409</b>
São Paulo / Campo de Marte	-	-	-	9	-	9
Internacional de São Paulo / Congonhas	-	-	-	-	-	-
Internacional de Guarulhos / Governador André Franco Montoro	4.230.338	4.180.100	50.238	4.229.192	4.182.074	47.118
Internacional de Campinas / Viracopos	431	261	170	1.484	340	1.144
São José dos Campos / Professor Urbano Ernesto Stumpf	528	-	528	138	-	138
<b>Sul</b>	<b>285.847</b>	<b>250.653</b>	<b>35.194</b>	<b>271.994</b>	<b>239.843</b>	<b>32.151</b>
<b>Paraná</b>	<b>49.544</b>	<b>47.436</b>	<b>2.108</b>	<b>43.789</b>	<b>41.675</b>	<b>2.114</b>
Bacacheri	-	-	-	-	-	-
Londrina	-	-	-	-	-	-
Internacional Curitiba / Afonso Pena	47.189	46.751	438	41.744	40.994	750
Internacional de Foz do Iguaçu / Cataratas	2.355	685	1.670	2.045	681	1.364
<b>Rio Grande do Sul</b>	<b>177.160</b>	<b>171.437</b>	<b>5.723</b>	<b>174.728</b>	<b>169.484</b>	<b>5.244</b>
Internacional de Bagé / Comandante Gustavo Kraemer	150	-	150	129	-	129
Internacional de Pelotas	11	-	11	12	-	12
Internacional de Uruguaiana / Rubem Berta	3	-	3	13	-	13
Internacional de Porto Alegre / Salgado Filho	176.996	171.437	5.559	174.574	169.484	5.090
<b>Santa Catarina</b>	<b>59.143</b>	<b>31.780</b>	<b>27.363</b>	<b>53.477</b>	<b>28.684</b>	<b>24.793</b>
Internacional de Criciúma /Forquilha	41	-	41	52	-	52
Internacional de Florianópolis	59.089	31.780	27.309	53.383	28.684	24.699
Internacional de Navegantes / Ministro Victor Konder	13	-	13	42	-	42
Joinville / Lauro Carneiro de Loyola	-	-	-	-	-	-
<b>Centro-Oeste</b>	<b>87.465</b>	<b>84.683</b>	<b>2.782</b>	<b>84.031</b>	<b>82.323</b>	<b>1.708</b>
<b>Distrito Federal</b>	<b>80.264</b>	<b>79.035</b>	<b>1.229</b>	<b>76.955</b>	<b>76.927</b>	<b>28</b>
Internacional de Brasília / Juscelino Kubitschek	80.264	79.035	1.229	76.955	76.927	28
<b>Goiás</b>	<b>520</b>	-	<b>520</b>	<b>620</b>	-	<b>620</b>
Goiânia	520	-	520	620	-	620
<b>Mato Grosso</b>	<b>480</b>	-	<b>480</b>	<b>480</b>	-	<b>480</b>
Internacional de Cuiabá / Marechal Rondon	480	-	480	480	-	480
<b>Mato Grosso do Sul</b>	<b>6.201</b>	<b>5.648</b>	<b>553</b>	<b>5.976</b>	<b>5.396</b>	<b>580</b>
Internacional de Campo Grande	5.758	5.648	110	5.514	5.396	118
Internacional de Corumbá	199	-	199	180	-	180
Internacional de Ponta Porã	244	-	244	282	-	282

Fonte: Empresa Brasileira de Infraestrutura Aeroportuária - INFRAERO.

Nota: Os dados incluem desembarques de passageiros residentes e não residentes no Brasil.

## 7 – Desembarques internacionais de passageiros em aeroportos do Brasil



**7 - Desembarques internacionais de passageiros em aeroportos do Brasil**

7.1 - Desembarques internacionais de passageiros em aeroportos, por tipos de voos, segundo os meses - 2006-2009

Mês	Desembarques de passageiros					
	2006			2007		
	Total	Tipos de voos		Total	Tipos de voos	
		Regulares	Não regulares		Regulares	Não regulares
<b>Brasil</b>	<b>6.367.179</b>	<b>5.943.665</b>	<b>423.514</b>	<b>6.445.153</b>	<b>6.056.219</b>	<b>388.934</b>
Janeiro	671.218	609.775	61.443	616.733	551.662	65.071
Fevereiro	569.200	518.207	50.993	548.590	484.784	63.806
Março	609.659	572.409	37.250	545.783	503.376	42.407
Abril	548.836	521.837	26.999	478.793	451.471	27.322
Mai	511.690	490.812	20.878	459.718	447.057	12.661
Junho	483.284	464.316	18.968	472.681	453.565	19.116
Julho	529.039	488.867	40.172	597.465	558.607	38.858
Agosto	477.286	439.278	38.008	536.306	504.267	32.039
Setembro	459.335	432.693	26.642	500.605	481.976	18.629
Outubro	479.552	451.335	28.217	552.523	532.844	19.679
Novembro	492.036	457.834	34.202	550.067	528.771	21.296
Dezembro	536.044	496.302	39.742	585.889	557.839	28.050

Mês	Desembarques de passageiros					
	2008			2009		
	Total	Tipos de voos		Total	Tipos de voos	
		Regulares	Não regulares		Regulares	Não regulares
<b>Brasil</b>	<b>6.534.263</b>	<b>6.270.576</b>	<b>263.687</b>	<b>6.510.953</b>	<b>6.306.466</b>	<b>204.487</b>
Janeiro	654.179	602.484	51.695	654.556	615.909	38.647
Fevereiro	585.203	542.123	43.080	507.664	478.883	28.781
Março	561.087	537.638	23.449	529.953	513.690	16.263
Abril	471.336	459.862	11.474	485.542	476.577	8.965
Mai	469.830	458.459	11.371	460.395	452.242	8.153
Junho	466.160	457.136	9.024	496.751	483.557	13.194
Julho	631.650	602.791	28.859	566.388	546.322	20.066
Agosto	583.352	558.280	25.072	545.065	528.029	17.036
Setembro	512.444	497.197	15.247	514.172	503.799	10.373
Outubro	520.304	509.281	11.023	591.311	581.265	10.046
Novembro	522.770	512.469	10.301	565.635	553.199	12.436
Dezembro	555.948	532.856	23.092	593.521	572.994	20.527

Fonte: Empresa Brasileira de Infraestrutura Aeroportuária - INFRAERO.

Nota: Os dados incluem desembarques de passageiros residentes e não residentes no Brasil.

**7 - Desembarques internacionais de passageiros em aeroportos do Brasil**

7.2 - Desembarques internacionais de passageiros de voos regulares e não regulares, segundo Grandes Regiões e Unidades da Federação - 2008

Grandes Regiões e Unidades da Federação	Desembarques de passageiros de voos regulares e não regulares												
	Total	Janeiro	Fevereiro	Março	Abril	Maió	Junho	Julho	Agosto	Setembro	Outubro	Novembro	Dezembro
<b>Brasil</b>	<b>6.534.263</b>	<b>654.179</b>	<b>585.203</b>	<b>561.087</b>	<b>471.336</b>	<b>469.830</b>	<b>466.160</b>	<b>631.650</b>	<b>583.352</b>	<b>512.444</b>	<b>520.304</b>	<b>522.770</b>	<b>555.948</b>
<b>Norte</b>	<b>76.946</b>	<b>10.190</b>	<b>7.710</b>	<b>9.150</b>	<b>8.098</b>	<b>4.246</b>	<b>5.261</b>	<b>7.299</b>	<b>5.423</b>	<b>5.133</b>	<b>3.408</b>	<b>3.810</b>	<b>7.218</b>
Acre	57	14	24	-	-	-	14	-	-	-	5	-	-
Amapá	2.680	2	-	273	326	222	217	292	282	296	289	221	260
Amazonas	39.395	5.249	3.877	4.506	4.479	2.335	2.745	3.202	2.553	2.599	1.158	2.027	4.665
Pará	32.022	4.726	3.583	4.157	3.185	1.502	2.064	3.331	2.298	1.990	1.717	1.428	2.041
Rondônia	257	-	5,00	-	-	-	16,00	212,00	6,00	14,00	-	-	4,00
Roraima	2.469	199	216	202	108	185	205	238	264	231	239	134	248
Tocantins	66	-	5	12,00	-	2,00	-	24,00	20	3,00	-	-	-
<b>Nordeste</b>	<b>516.795</b>	<b>63.875</b>	<b>55.859</b>	<b>49.551</b>	<b>33.156</b>	<b>28.257</b>	<b>31.344</b>	<b>46.623</b>	<b>42.973</b>	<b>34.591</b>	<b>36.594</b>	<b>42.075</b>	<b>51.897</b>
Alagoas	11.030	2.456	2.030	1.295	705	-	-	563	790	479	900	937	875
Bahia	201.161	25.556	21.500	18.919	13.326	11.181	12.322	17.839	16.717	14.294	14.804	15.991	18.712
Ceará	115.902	14.420	11.856	9.354	6.125	5.767	6.667	10.929	10.735	7.629	9.083	10.604	12.733
Maranhão	247	6	5	31	21	11	-	164	-	-	-	2	7
Paraíba	-	-	-	-	-	-	-	-	-	-	-	-	-
Pernambuco	106.214	9.681	10.186	10.383	7.543	8.225	8.797	9.962	8.417	6.227	6.626	8.292	11.875
Piauí	-	-	-	-	-	-	-	-	-	-	-	-	-
Rio Grande do Norte	82.241	11.756	10.282	9.569	5.436	3.073	3.558	7.166	6.314	5.962	5.181	6.249	7.695
Sergipe	-	-	-	-	-	-	-	-	-	-	-	-	-
<b>Sudeste</b>	<b>5.531.623</b>	<b>526.213</b>	<b>468.699</b>	<b>463.173</b>	<b>404.748</b>	<b>411.961</b>	<b>405.614</b>	<b>541.282</b>	<b>502.941</b>	<b>441.404</b>	<b>452.271</b>	<b>449.238</b>	<b>464.079</b>
Espírito Santo	-	-	-	-	-	-	-	-	-	-	-	-	-
Minas Gerais	89.611	2.476	3.331	5.255	5.976	6.950	8.019	8.939	7.688	8.110	10.777	10.355	11.735
Rio de Janeiro	1.046.495	106.758	93.853	91.736	67.906	67.723	67.462	94.257	89.399	77.099	73.262	104.567	112.473
São Paulo	4.395.517	416.979	371.515	366.182	330.866	337.288	330.133	438.086	405.854	356.195	368.232	334.316	339.871
<b>Sul</b>	<b>322.219</b>	<b>48.073</b>	<b>47.206</b>	<b>33.339</b>	<b>19.680</b>	<b>19.703</b>	<b>17.638</b>	<b>26.182</b>	<b>23.261</b>	<b>24.647</b>	<b>18.887</b>	<b>19.594</b>	<b>24.009</b>
Paraná	39.151	2.314	3.396	2.948	2.268	1.912	2.839	4.071	3.747	4.490	3.632	3.517	4.017
Rio Grande do Sul	202.417	22.756	19.347	20.015	15.220	15.203	13.211	19.934	17.691	17.331	13.926	14.410	13.373
Santa Catarina	80.651	23.003	24.463	10.376	2.192	2.588	1.588	2.177	1.823	2.826	1.329	1.667	6.619
<b>Centro-Oeste</b>	<b>86.680</b>	<b>5.828</b>	<b>5.729</b>	<b>5.874</b>	<b>5.654</b>	<b>5.663</b>	<b>6.303</b>	<b>10.264</b>	<b>8.754</b>	<b>6.669</b>	<b>9.144</b>	<b>8.053</b>	<b>8.745</b>
Distrito Federal	79.912	5.208	5.102	5.287	5.133	5.001	5.774	9.693	8.102	5.994	8.815	7.644	8.159
Goiás	690	5	45	60	45	30	75	75	140	85	35	40	55
Mato Grosso	659	32	23	25	52	108	32	32	52	147	60	64	32
Mato Grosso do Sul	5.419	583	559	502	424	524	422	464	460	443	234	305	499

Fonte: Empresa Brasileira de Infraestrutura Aeroportuária - INFRAERO.

Nota: Os dados incluem desembarques de passageiros residentes e não residentes no Brasil.

**7 - Desembarques internacionais de passageiros em aeroportos do Brasil**

## 7.2.1 - Desembarques internacionais de passageiros de voos regulares, segundo Grandes Regiões e Unidades da Federação - 2008

Grandes Regiões e Unidades da Federação	Desembarques de passageiros de voos regulares												
	Total	Janeiro	Fevereiro	Março	Abril	Maió	Junho	Julho	Agosto	Setembro	Outubro	Novembro	Dezembro
<b>Brasil</b>	<b>6.270.576</b>	<b>602.484</b>	<b>542.123</b>	<b>537.638</b>	<b>459.862</b>	<b>458.459</b>	<b>457.136</b>	<b>602.791</b>	<b>558.280</b>	<b>497.197</b>	<b>509.281</b>	<b>512.469</b>	<b>532.856</b>
<b>Norte</b>	<b>73.288</b>	<b>9.413</b>	<b>7.375</b>	<b>8.778</b>	<b>7.303</b>	<b>4.172</b>	<b>5.179</b>	<b>6.968</b>	<b>5.204</b>	<b>4.988</b>	<b>3.314</b>	<b>3.747</b>	<b>6.847</b>
Acre	-	-	-	-	-	-	-	-	-	-	-	-	-
Amapá	2.647	-	-	273	326	220	217	292	282	296	289	221	231
Amazonas	36.964	4.495	3.611	4.170	3.702	2.334	2.745	3.202	2.544	2.599	1.158	2.021	4.383
Pará	31.331	4.721	3.571	4.133	3.167	1.447	2.026	3.240	2.126	1.888	1.656	1.371	1.985
Rondônia	-	-	-	-	-	-	-	-	-	-	-	-	-
Roraima	2.346	197	193	202	108	171	191	234	252	205	211	134	248
Tocantins	-	-	-	-	-	-	-	-	-	-	-	-	-
<b>Nordeste</b>	<b>396.945</b>	<b>40.532</b>	<b>35.612</b>	<b>36.484</b>	<b>26.464</b>	<b>21.978</b>	<b>27.064</b>	<b>38.096</b>	<b>35.151</b>	<b>27.109</b>	<b>31.767</b>	<b>35.262</b>	<b>41.426</b>
Alagoas	33	-	-	33	-	-	-	-	-	-	-	-	-
Bahia	170.909	19.902	15.946	15.674	11.312	9.044	11.152	15.088	14.076	12.210	13.742	15.674	17.089
Ceará	92.568	9.193	8.844	8.472	5.463	4.127	5.307	9.468	9.332	6.371	8.431	8.435	9.125
Maranhão	45	-	-	23	21	1	-	-	-	-	-	-	-
Paraíba	-	-	-	-	-	-	-	-	-	-	-	-	-
Pernambuco	93.020	6.702	7.244	8.343	6.917	7.571	8.722	8.752	7.950	6.073	6.337	7.555	10.854
Piauí	-	-	-	-	-	-	-	-	-	-	-	-	-
Rio Grande do Norte	40.370	4.735	3.578	3.939	2.751	1.235	1.883	4.788	3.793	2.455	3.257	3.598	4.358
Sergipe	-	-	-	-	-	-	-	-	-	-	-	-	-
<b>Sudeste</b>	<b>5.439.629</b>	<b>511.926</b>	<b>460.453</b>	<b>457.787</b>	<b>401.617</b>	<b>408.358</b>	<b>401.483</b>	<b>524.967</b>	<b>487.592</b>	<b>435.095</b>	<b>446.898</b>	<b>446.568</b>	<b>456.885</b>
Espírito Santo	-	-	-	-	-	-	-	-	-	-	-	-	-
Minas Gerais	87.548	2.315	3.281	5.206	5.851	6.854	7.819	8.260	7.392	7.985	10.695	10.245	11.645
Rio de Janeiro	992.571	95.424	88.043	88.552	66.319	66.016	64.495	87.327	81.892	73.231	70.150	104.129	106.993
São Paulo	4.359.510	414.187	369.129	364.029	329.447	335.488	329.169	429.380	398.308	353.879	366.053	332.194	338.247
<b>Sul</b>	<b>277.080</b>	<b>34.870</b>	<b>33.090</b>	<b>28.876</b>	<b>18.976</b>	<b>18.547</b>	<b>17.259</b>	<b>23.390</b>	<b>22.005</b>	<b>23.645</b>	<b>18.282</b>	<b>19.057</b>	<b>19.083</b>
Paraná	35.271	2.007	2.778	2.422	2.174	1.634	2.741	3.501	3.590	4.351	3.552	3.496	3.025
Rio Grande do Sul	193.345	21.787	18.912	19.180	14.693	14.539	12.956	17.904	16.624	16.926	13.751	13.948	12.125
Santa Catarina	48.464	11.076	11.400	7.274	2.109	2.374	1.562	1.985	1.791	2.368	979	1.613	3.933
<b>Centro-Oeste</b>	<b>83.634</b>	<b>5.743</b>	<b>5.593</b>	<b>5.713</b>	<b>5.502</b>	<b>5.404</b>	<b>6.151</b>	<b>9.370</b>	<b>8.328</b>	<b>6.360</b>	<b>9.020</b>	<b>7.835</b>	<b>8.615</b>
Distrito Federal	78.912	5.208	5.102	5.287	5.133	5.001	5.774	8.964	7.922	5.993	8.815	7.554	8.159
Goiás	-	-	-	-	-	-	-	-	-	-	-	-	-
Mato Grosso	-	-	-	-	-	-	-	-	-	-	-	-	-
Mato Grosso do Sul	4.722	535	491	426	369	403	377	406	406	367	205	281	456

Fonte: Empresa Brasileira de Infraestrutura Aeroportuária - INFRAERO.

Nota: Os dados incluem desembarques de passageiros residentes e não residentes no Brasil.

## 7 - Desembarques internacionais de passageiros em aeroportos do Brasil

7.2.2 - Desembarques internacionais de passageiros de voos não regulares, segundo Grandes Regiões e Unidades da Federação - 2008

Grandes Regiões e Unidades da Federação	Desembarques de passageiros de voos não regulares												
	Total	Janeiro	Fevereiro	Março	Abril	Maio	Junho	Julho	Agosto	Setembro	Outubro	Novembro	Dezembro
<b>Brasil</b>	<b>263.687</b>	<b>51.695</b>	<b>43.080</b>	<b>23.449</b>	<b>11.474</b>	<b>11.371</b>	<b>9.024</b>	<b>28.859</b>	<b>25.072</b>	<b>15.247</b>	<b>11.023</b>	<b>10.301</b>	<b>23.092</b>
<b>Norte</b>	<b>3.658</b>	<b>777</b>	<b>335</b>	<b>372</b>	<b>795</b>	<b>74</b>	<b>82</b>	<b>331</b>	<b>219</b>	<b>145</b>	<b>94</b>	<b>63</b>	<b>371</b>
Acre	57	14	24	-	-	-	14	-	-	-	5	-	-
Amapá	33	2	-	-	-	2	-	-	-	-	-	-	29
Amazonas	2.431	754	266	336	777	1	-	-	9	-	-	6	282
Pará	691	5	12	24	18	55	38	91	172	102	61	57	56
Rondônia	257	-	5	-	-	-	16	212	6	14	-	-	4
Roraima	123	2	23	-	-	14	14	4	12	26	28	-	-
Tocantins	66	-	5	12	-	2	-	24	20	3	-	-	-
<b>Nordeste</b>	<b>119.850</b>	<b>23.343</b>	<b>20.247</b>	<b>13.067</b>	<b>6.692</b>	<b>6.279</b>	<b>4.280</b>	<b>8.527</b>	<b>7.822</b>	<b>7.482</b>	<b>4.827</b>	<b>6.813</b>	<b>10.471</b>
Alagoas	10.997	2.456	2.030	1.262	705	-	-	563	790	479	900	937	875
Bahia	30.252	5.654	5.554	3.245	2.014	2.137	1.170	2.751	2.641	2.084	1.062	317	1.623
Ceará	23.334	5.227	3.012	882	662	1.640	1.360	1.461	1.403	1.258	652	2.169	3.608
Maranhão	202	6	5	8	-	10	-	164	-	-	-	2	7
Paraíba	-	-	-	-	-	-	-	-	-	-	-	-	-
Pernambuco	13.194	2.979	2.942	2.040	626	654	75	1.210	467	154	289	737	1.021
Piauí	-	-	-	-	-	-	-	-	-	-	-	-	-
Rio Grande do Norte	41.871	7.021	6.704	5.630	2.685	1.838	1.675	2.378	2.521	3.507	1.924	2.651	3.337
Sergipe	-	-	-	-	-	-	-	-	-	-	-	-	-
<b>Sudeste</b>	<b>91.994</b>	<b>14.287</b>	<b>8.246</b>	<b>5.386</b>	<b>3.131</b>	<b>3.603</b>	<b>4.131</b>	<b>16.315</b>	<b>15.349</b>	<b>6.309</b>	<b>5.373</b>	<b>2.670</b>	<b>7.194</b>
Espírito Santo	-	-	-	-	-	-	-	-	-	-	-	-	-
Minas Gerais	2.063	161	50	49	125	96	200	679	296	125	82	110	90
Rio de Janeiro	53.924	11.334	5.810	3.184	1.587	1.707	2.967	6.930	7.507	3.868	3.112	438	5.480
São Paulo	36.007	2.792	2.386	2.153	1.419	1.800	964	8.706	7.546	2.316	2.179	2.122	1.624
<b>Sul</b>	<b>45.139</b>	<b>13.203</b>	<b>14.116</b>	<b>4.463</b>	<b>704</b>	<b>1.156</b>	<b>379</b>	<b>2.792</b>	<b>1.256</b>	<b>1.002</b>	<b>605</b>	<b>537</b>	<b>4.926</b>
Paraná	3.880	307	618	526	94	278	98	570	157	139	80	21	992
Rio Grande do Sul	9.072	969	435	835	527	664	255	2.030	1.067	405	175	462	1.248
Santa Catarina	32.187	11.927	13.063	3.102	83	214	26	192	32	458	350	54	2.686
<b>Centro-Oeste</b>	<b>3.046</b>	<b>85</b>	<b>136</b>	<b>161</b>	<b>152</b>	<b>259</b>	<b>152</b>	<b>894</b>	<b>426</b>	<b>309</b>	<b>124</b>	<b>218</b>	<b>130</b>
Distrito Federal	1.000	-	-	-	-	-	-	729	180	1	-	90	-
Goiás	690	5	45	60	45	30	75	75	140	85	35	40	55
Mato Grosso	659	32	23	25	52	108	32	32	52	147	60	64	32
Mato Grosso do Sul	697	48	68	76	55	121	45	58	54	76	29	24	43

Fonte: Empresa Brasileira de Infraestrutura Aeroportuária - INFRAERO.

Nota: Os dados incluem desembarques de passageiros residentes e não residentes no Brasil.

## 7 - Desembarques internacionais de passageiros em aeroportos do Brasil

7.3 - Desembarques internacionais de passageiros de voos regulares e não regulares, segundo Grandes Regiões e Unidades da Federação - 2009

Grandes Regiões e Unidades da Federação	Desembarques de passageiros de voos regulares e não regulares												
	Total	Janeiro	Fevereiro	Março	Abril	Maió	Junho	Julho	Agosto	Setembro	Outubro	Novembro	Dezembro
<b>Brasil</b>	<b>6.510.953</b>	<b>654.556</b>	<b>507.664</b>	<b>529.953</b>	<b>485.542</b>	<b>460.395</b>	<b>496.751</b>	<b>566.388</b>	<b>545.065</b>	<b>514.172</b>	<b>591.311</b>	<b>565.635</b>	<b>593.521</b>
<b>Norte</b>	<b>94.206</b>	<b>8.450</b>	<b>7.068</b>	<b>6.842</b>	<b>6.622</b>	<b>5.916</b>	<b>8.854</b>	<b>8.452</b>	<b>10.751</b>	<b>7.359</b>	<b>7.986</b>	<b>8.419</b>	<b>7.487</b>
Acre	414	-	-	-	-	-	129	-	138	-	-	-	147
Amapá	983	210	190	120	14	47	44	36	112	49	39	101	21
Amazonas	73.091	6.576	5.315	5.324	5.232	4.682	7.485	6.310	8.639	5.735	6.065	6.836	4.892
Pará	17.567	1.448	1.348	1.218	1.144	1.088	1.087	1.898	1.659	1.407	1.600	1.383	2.287
Rondônia	76	12	14,00	-	-	5,00	6,00	12,00	-	15,00	3,00	9,00	-
Roraima	2.075	204	201	180	232	94	103	196	203	153	279	90	140
Tocantins	-	-	-	-	-	-	-	-	-	-	-	-	-
<b>Nordeste</b>	<b>434.171</b>	<b>54.055</b>	<b>43.782</b>	<b>36.944</b>	<b>29.630</b>	<b>21.223</b>	<b>26.351</b>	<b>43.110</b>	<b>37.436</b>	<b>26.707</b>	<b>36.421</b>	<b>34.656</b>	<b>43.856</b>
Alagoas	7.248	1.737	829	907	769	-	-	319	349	245	322	554	1.217
Bahia	155.397	19.341	16.917	14.306	11.155	7.932	8.538	15.051	12.297	10.567	14.358	11.064	13.871
Ceará	109.546	12.294	8.951	7.400	6.378	5.765	7.770	12.033	11.152	6.954	8.908	9.972	11.969
Maranhão	61	6	3	-	-	-	-	-	-	-	6	33	13
Paraíba	6	-	-	-	-	-	-	-	-	4	-	-	2
Pernambuco	98.293	11.942	10.189	8.595	7.211	5.119	6.884	10.353	7.336	5.380	7.937	7.765	9.582
Piauí	-	-	-	-	-	-	-	-	-	-	-	-	-
Rio Grande do Norte	63.620	8.735	6.893	5.736	4.117	2.407	3.159	5.354	6.302	3.557	4.890	5.268	7.202
Sergipe	-	-	-	-	-	-	-	-	-	-	-	-	-
<b>Sudeste</b>	<b>5.626.551</b>	<b>540.009</b>	<b>416.084</b>	<b>455.655</b>	<b>420.454</b>	<b>406.200</b>	<b>433.754</b>	<b>494.280</b>	<b>475.688</b>	<b>455.066</b>	<b>521.754</b>	<b>495.514</b>	<b>512.093</b>
Espírito Santo	-	-	-	-	-	-	-	-	-	-	-	-	-
Minas Gerais	137.411	13.672	9.442	8.898	9.390	10.559	10.556	14.069	13.117	10.489	13.138	12.062	12.019
Rio de Janeiro	1.258.317	121.838	106.743	105.931	95.643	86.730	91.791	101.887	106.013	95.830	113.249	105.447	127.215
São Paulo	4.230.823	404.499	299.899	340.826	315.421	308.911	331.407	378.324	356.558	348.747	395.367	378.005	372.859
<b>Sul</b>	<b>271.994</b>	<b>41.464</b>	<b>34.286</b>	<b>23.673</b>	<b>22.205</b>	<b>19.982</b>	<b>19.726</b>	<b>12.099</b>	<b>13.232</b>	<b>18.872</b>	<b>19.875</b>	<b>21.979</b>	<b>24.601</b>
Paraná	43.789	4.272	3.635	3.480	4.247	4.547	4.183	3.027	2.265	2.702	3.152	4.044	4.235
Rio Grande do Sul	174.728	18.193	16.286	14.756	16.120	14.859	14.171	8.335	10.219	15.387	15.914	15.707	14.781
Santa Catarina	53.477	18.999	14.365	5.437	1.838	576	1.372	737	748	783	809	2.228	5.585
<b>Centro-Oeste</b>	<b>84.031</b>	<b>10.578</b>	<b>6.444</b>	<b>6.839</b>	<b>6.631</b>	<b>7.074</b>	<b>8.066</b>	<b>8.447</b>	<b>7.958</b>	<b>6.168</b>	<b>5.275</b>	<b>5.067</b>	<b>5.484</b>
Distrito Federal	76.955	9.926	6.070	6.432	6.080	6.643	7.622	7.540	7.467	5.496	4.620	4.511	4.548
Goiás	620	40	40	25	70	60	35	75	50	55	95	-	75
Mato Grosso	480	32	20	28	44	16	40	52	40	44	48	60	56
Mato Grosso do Sul	5.976	580	314	354	437	355	369	780	401	573	512	496	805

Fonte: Empresa Brasileira de Infraestrutura Aeroportuária - INFRAERO.

Nota: Os dados incluem desembarques de passageiros residentes e não residentes no Brasil.

**7 - Desembarques internacionais de passageiros em aeroportos do Brasil**

7.3.1 - Desembarques internacionais de passageiros de voos regulares, segundo Grandes Regiões e Unidades da Federação - 2009

Grandes Regiões e Unidades da Federação	Desembarques de passageiros de voos regulares												
	Total	Janeiro	Fevereiro	Março	Abril	Maió	Junho	Julho	Agosto	Setembro	Outubro	Novembro	Dezembro
<b>Brasil</b>	<b>6.306.466</b>	<b>615.909</b>	<b>478.883</b>	<b>513.690</b>	<b>476.577</b>	<b>452.242</b>	<b>483.557</b>	<b>546.322</b>	<b>528.029</b>	<b>503.799</b>	<b>581.265</b>	<b>553.199</b>	<b>572.994</b>
<b>Norte</b>	<b>87.054</b>	<b>7.968</b>	<b>6.357</b>	<b>5.543</b>	<b>5.951</b>	<b>5.786</b>	<b>8.117</b>	<b>7.653</b>	<b>10.048</b>	<b>6.936</b>	<b>7.804</b>	<b>8.242</b>	<b>6.649</b>
Acre	-	-	-	-	-	-	-	-	-	-	-	-	-
Amapá	506	210	190	106	-	-	-	-	-	-	-	-	-
Amazonas	69.727	6.178	4.687	4.092	4.906	4.682	7.284	6.310	8.560	5.650	6.012	6.836	4.530
Pará	15.082	1.392	1.308	1.183	862	1.076	774	1.174	1.289	1.145	1.540	1.331	2.008
Rondônia	-	-	-	-	-	-	-	-	-	-	-	-	-
Roraima	1.739	188	172	162	183	28	59	169	199	141	252	75	111
Tocantins	-	-	-	-	-	-	-	-	-	-	-	-	-
<b>Nordeste</b>	<b>362.297</b>	<b>37.575</b>	<b>33.242</b>	<b>29.213</b>	<b>25.705</b>	<b>17.778</b>	<b>22.286</b>	<b>37.082</b>	<b>32.849</b>	<b>24.942</b>	<b>33.870</b>	<b>31.693</b>	<b>36.062</b>
Alagoas	2.813	-	692	541	274	-	-	21	174	225	129	473	284
Bahia	146.680	15.955	15.073	13.315	10.850	7.932	8.526	14.498	12.114	10.445	14.358	11.064	12.550
Ceará	82.575	8.730	5.991	5.171	5.165	3.051	4.847	9.251	9.467	6.300	7.479	8.188	8.935
Maranhão	-	-	-	-	-	-	-	-	-	-	-	-	-
Paraíba	-	-	-	-	-	-	-	-	-	-	-	-	-
Pernambuco	91.112	9.217	8.070	7.447	6.943	5.115	6.749	10.139	7.336	5.373	7.937	7.731	9.055
Piauí	-	-	-	-	-	-	-	-	-	-	-	-	-
Rio Grande do Norte	39.117	3.673	3.416	2.739	2.473	1.680	2.164	3.173	3.758	2.599	3.967	4.237	5.238
Sergipe	-	-	-	-	-	-	-	-	-	-	-	-	-
<b>Sudeste</b>	<b>5.534.949</b>	<b>530.051</b>	<b>407.125</b>	<b>451.170</b>	<b>418.102</b>	<b>402.412</b>	<b>426.136</b>	<b>482.410</b>	<b>464.983</b>	<b>447.618</b>	<b>515.105</b>	<b>486.670</b>	<b>503.167</b>
Espírito Santo	-	-	-	-	-	-	-	-	-	-	-	-	-
Minas Gerais	134.642	13.589	9.340	8.827	9.348	10.438	10.464	12.932	12.547	10.363	13.036	11.897	11.861
Rio de Janeiro	1.217.893	115.001	99.958	103.046	94.485	85.083	89.369	98.116	100.782	92.683	111.575	103.579	124.216
São Paulo	4.182.414	401.461	297.827	339.297	314.269	306.891	326.303	371.362	351.654	344.572	390.494	371.194	367.090
<b>Sul</b>	<b>239.843</b>	<b>29.934</b>	<b>25.833</b>	<b>21.014</b>	<b>20.364</b>	<b>19.274</b>	<b>19.058</b>	<b>10.900</b>	<b>12.309</b>	<b>18.263</b>	<b>19.452</b>	<b>21.643</b>	<b>21.799</b>
Paraná	41.675	4.117	3.138	3.388	4.129	4.332	4.075	2.737	2.213	2.664	2.995	4.008	3.879
Rio Grande do Sul	169.484	17.626	15.838	14.411	15.564	14.381	13.669	7.737	9.639	15.119	15.681	15.428	14.391
Santa Catarina	28.684	8.191	6.857	3.215	671	561	1.314	426	457	480	776	2.207	3.529
<b>Centro-Oeste</b>	<b>82.323</b>	<b>10.381</b>	<b>6.326</b>	<b>6.750</b>	<b>6.455</b>	<b>6.992</b>	<b>7.960</b>	<b>8.277</b>	<b>7.840</b>	<b>6.040</b>	<b>5.034</b>	<b>4.951</b>	<b>5.317</b>
Distrito Federal	76.927	9.926	6.059	6.432	6.080	6.643	7.622	7.540	7.453	5.496	4.620	4.511	4.545
Goiás	-	-	-	-	-	-	-	-	-	-	-	-	-
Mato Grosso	-	-	-	-	-	-	-	-	-	-	-	-	-
Mato Grosso do Sul	5.396	455	267	318	375	349	338	737	387	544	414	440	772

Fonte: Empresa Brasileira de Infraestrutura Aeroportuária - INFRAERO.

Nota: Os dados incluem desembarques de passageiros residentes e não residentes no Brasil.

## 7 - Desembarques internacionais de passageiros em aeroportos do Brasil

7.3.2 - Desembarques internacionais de passageiros de voos não regulares, segundo Grandes Regiões e Unidades da Federação - 2009

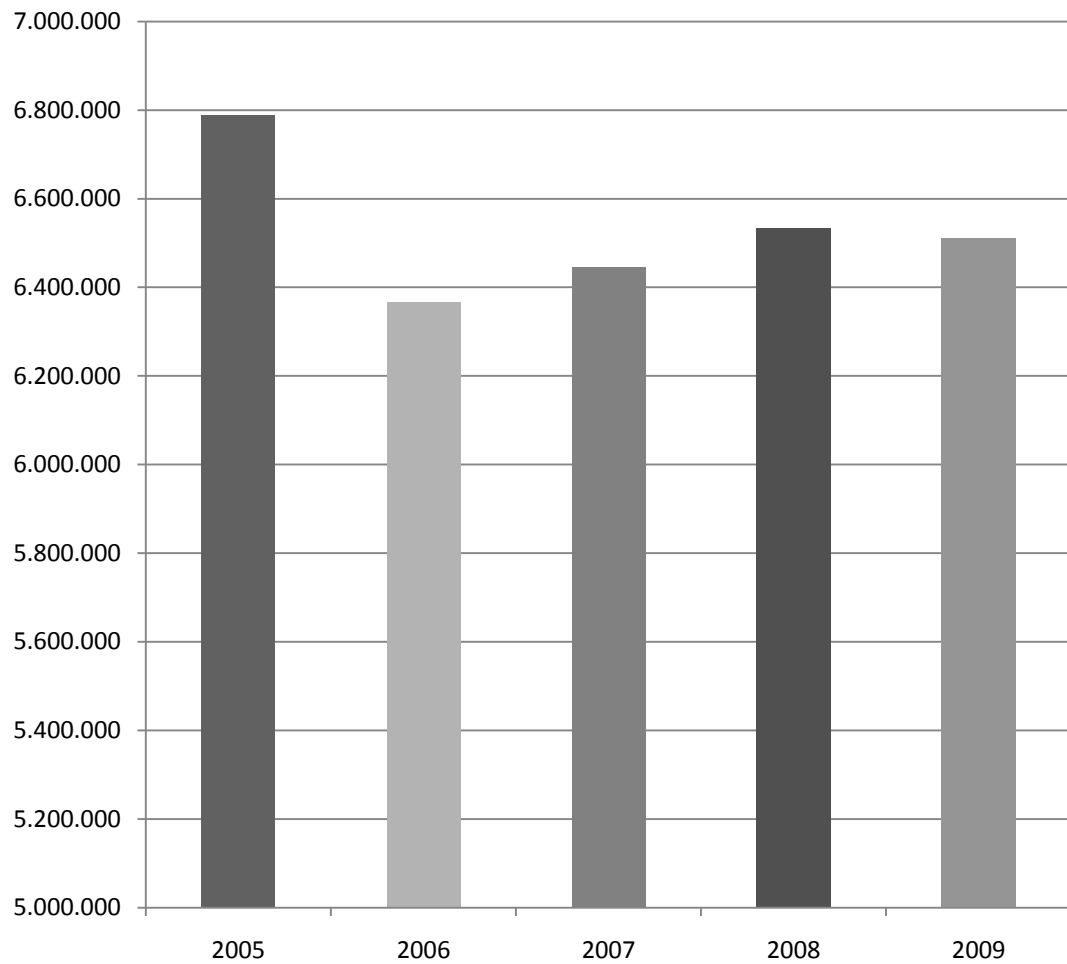
Grandes Regiões e Unidades da Federação	Desembarques de passageiros de voos não regulares												
	Total	Janeiro	Fevereiro	Março	Abril	Maio	Junho	Julho	Agosto	Setembro	Outubro	Novembro	Dezembro
<b>Brasil</b>	<b>204.487</b>	<b>38.647</b>	<b>28.781</b>	<b>16.263</b>	<b>8.965</b>	<b>8.153</b>	<b>13.194</b>	<b>20.066</b>	<b>17.036</b>	<b>10.373</b>	<b>10.046</b>	<b>12.436</b>	<b>20.527</b>
<b>Norte</b>	<b>7.152</b>	<b>482</b>	<b>711</b>	<b>1.299</b>	<b>671</b>	<b>130</b>	<b>737</b>	<b>799</b>	<b>703</b>	<b>423</b>	<b>182</b>	<b>177</b>	<b>838</b>
Acre	414	-	-	-	-	-	129	-	138	-	-	-	147
Amapá	477	-	-	14	14	47	44	36	112	49	39	101	21
Amazonas	3.364	398	628	1.232	326	-	201	-	79	85	53	-	362
Pará	2.485	56	40	35	282	12	313	724	370	262	60	52	279
Rondônia	76	12	14	-	-	5	6	12	-	15	3	9	-
Roraima	336	16	29	18	49	66	44	27	4	12	27	15	29
Tocantins	-	-	-	-	-	-	-	-	-	-	-	-	-
<b>Nordeste</b>	<b>71.874</b>	<b>16.480</b>	<b>10.540</b>	<b>7.731</b>	<b>3.925</b>	<b>3.445</b>	<b>4.065</b>	<b>6.028</b>	<b>4.587</b>	<b>1.765</b>	<b>2.551</b>	<b>2.963</b>	<b>7.794</b>
Alagoas	4.435	1.737	137	366	495	-	-	298	175	20	193	81	933
Bahia	8.717	3.386	1.844	991	305	-	12	553	183	122	-	-	1.321
Ceará	26.971	3.564	2.960	2.229	1.213	2.714	2.923	2.782	1.685	654	1.429	1.784	3.034
Maranhão	61	6	3	-	-	-	-	-	-	-	6	33	13
Paraíba	6	-	-	-	-	-	-	-	-	4	-	-	2
Pernambuco	7.181	2.725	2.119	1.148	268	4	135	214	-	7	-	34	527
Piauí	-	-	-	-	-	-	-	-	-	-	-	-	-
Rio Grande do Norte	24.503	5.062	3.477	2.997	1.644	727	995	2.181	2.544	958	923	1.031	1.964
Sergipe	-	-	-	-	-	-	-	-	-	-	-	-	-
<b>Sudeste</b>	<b>91.602</b>	<b>9.958</b>	<b>8.959</b>	<b>4.485</b>	<b>2.352</b>	<b>3.788</b>	<b>7.618</b>	<b>11.870</b>	<b>10.705</b>	<b>7.448</b>	<b>6.649</b>	<b>8.844</b>	<b>8.926</b>
Espírito Santo	-	-	-	-	-	-	-	-	-	-	-	-	-
Minas Gerais	2.769	83	102	71	42	121	92	1.137	570	126	102	165	158
Rio de Janeiro	40.424	6.837	6.785	2.885	1.158	1.647	2.422	3.771	5.231	3.147	1.674	1.868	2.999
São Paulo	48.409	3.038	2.072	1.529	1.152	2.020	5.104	6.962	4.904	4.175	4.873	6.811	5.769
<b>Sul</b>	<b>32.151</b>	<b>11.530</b>	<b>8.453</b>	<b>2.659</b>	<b>1.841</b>	<b>708</b>	<b>668</b>	<b>1.199</b>	<b>923</b>	<b>609</b>	<b>423</b>	<b>336</b>	<b>2.802</b>
Paraná	2.114	155	497	92	118	215	108	290	52	38	157	36	356
Rio Grande do Sul	5.244	567	448	345	556	478	502	598	580	268	233	279	390
Santa Catarina	24.793	10.808	7.508	2.222	1.167	15	58	311	291	303	33	21	2.056
<b>Centro-Oeste</b>	<b>1.708</b>	<b>197</b>	<b>118</b>	<b>89</b>	<b>176</b>	<b>82</b>	<b>106</b>	<b>170</b>	<b>118</b>	<b>128</b>	<b>241</b>	<b>116</b>	<b>167</b>
Distrito Federal	28	-	11	-	-	-	-	-	14	-	-	-	3
Goiás	620	40	40	25	70	60	35	75	50	55	95	-	75
Mato Grosso	480	32	20	28	44	16	40	52	40	44	48	60	56
Mato Grosso do Sul	580	125	47	36	62	6	31	43	14	29	98	56	33

Fonte: Empresa Brasileira de Infraestrutura Aeroportuária - INFRAERO.

Nota: Os dados incluem desembarques de passageiros residentes e não residentes no Brasil.

## Turismo receptivo

Desembarques internacionais de passageiros em aeroportos do Brasil -  
2005-2009



Fonte: Empresa Brasileira de Infraestrutura Aeroportuária - INFRAERO.

Nota: Corresponde ao somatório dos desembarques de voos regulares e não regulares.



## II – Turismo interno

## 8 – Movimentação nacional de passageiros em aeroportos do Brasil

**8 - Movimentação nacional de passageiros em aeroportos do Brasil**

8.1 - Embarques e desembarques nacionais de passageiros em aeroportos, por tipos de voos, segundo os anos - 1999-2009

Ano	Embarques de passageiros			Desembarques de passageiros		
	Total	Tipos de voos		Total	Tipos de voos	
		Regulares	Não regulares		Regulares	Não regulares
1999	25.579.536	23.800.474	1.779.062	26.690.899	24.970.054	1.720.845
2000	27.977.330	25.845.721	2.131.609	28.971.321	26.934.289	2.037.032
2001	31.021.534	28.485.717	2.535.817	32.615.896	30.071.216	2.544.680
2002	31.997.445	29.318.971	2.678.474	32.945.284	30.250.808	2.694.476
2003	29.626.289	27.413.262	2.213.027	30.742.037	28.534.658	2.207.379
2004	33.713.427	30.926.162	2.787.265	36.554.525	33.727.312	2.827.213
2005	38.481.711	35.300.955	3.180.756	43.095.828	39.877.656	3.218.172
2006	42.021.367	39.292.390	2.728.977	46.345.828	43.618.632	2.727.196
2007	45.457.331	43.074.543	2.382.788	50.002.469	47.549.518	2.452.951
2008	48.779.410	46.612.391	2.167.019	48.702.482	46.583.326	2.119.156
2009	56.357.654	54.264.825	2.092.829	56.024.144	53.915.987	2.108.157

Fonte: Empresa Brasileira de Infraestrutura Aeroportuária - INFRAERO.

Nota: Os dados incluem desembarques de passageiros residentes e não residentes no Brasil.

**8 - Movimentação nacional de passageiros em aeroportos do Brasil**

8.2 - Embarques e desembarques nacionais de passageiros em aeroportos, por tipos de voos, segundo Grandes Regiões e Unidades da Federação - 2008

Grandes Regiões e Unidades da Federação	Embarques de passageiros			Desembarques de passageiros		
	Total	Tipos de voos		Total	Tipos de voos	
		Regulares	Não regulares		Regulares	Não regulares
<b>Brasil</b>	<b>48.779.410</b>	<b>46.612.391</b>	<b>2.167.019</b>	<b>48.702.482</b>	<b>46.583.326</b>	<b>2.119.156</b>
<b>Norte</b>	<b>3.276.580</b>	<b>3.073.996</b>	<b>202.584</b>	<b>3.189.244</b>	<b>3.001.073</b>	<b>188.171</b>
Acre	197.126	174.106	23.020	193.774	175.019	18.755
Amapá	239.293	234.047	5.246	239.727	236.034	3.693
Amazonas	990.691	913.248	77.443	921.408	844.995	76.413
Pará	1.400.875	1.323.197	77.678	1.396.990	1.325.827	71.163
Rondônia	212.673	207.510	5.163	213.287	208.174	5.113
Roraima	105.468	100.203	5.265	95.289	90.610	4.679
Tocantins	130.454	121.685	8.769	128.769	120.414	8.355
<b>Nordeste</b>	<b>9.265.572</b>	<b>8.837.752</b>	<b>427.820</b>	<b>9.657.565</b>	<b>9.241.473</b>	<b>416.092</b>
Alagoas	468.365	414.615	53.750	462.757	406.766	55.991
Bahia	2.873.403	2.774.005	99.398	3.073.129	2.991.401	81.728
Ceará	1.653.629	1.586.874	66.755	1.642.535	1.578.572	63.963
Maranhão	516.407	495.185	21.222	513.415	493.301	20.114
Paraíba	258.813	245.280	13.533	255.916	243.117	12.799
Pernambuco	2.185.789	2.121.537	64.252	2.402.973	2.332.740	70.233
Piauí	232.465	223.533	8.932	235.237	226.007	9.230
Rio Grande do Norte	742.161	666.137	76.024	736.366	657.661	78.705
Sergipe	334.540	310.586	23.954	335.237	311.908	23.329
<b>Sudeste</b>	<b>23.029.312</b>	<b>21.750.274</b>	<b>1.279.038</b>	<b>22.938.359</b>	<b>21.681.176</b>	<b>1.257.183</b>
Espírito Santo	997.011	954.189	42.822	991.436	955.566	35.870
Minas Gerais	3.077.392	2.725.685	351.707	3.028.715	2.688.506	340.209
Rio de Janeiro	6.082.999	5.764.518	318.481	6.103.534	5.776.807	326.727
São Paulo	12.871.910	12.305.882	566.028	12.814.674	12.260.297	554.377
<b>Sul</b>	<b>6.078.776</b>	<b>5.968.826</b>	<b>109.950</b>	<b>6.052.699</b>	<b>5.941.455</b>	<b>111.244</b>
Paraná	2.708.694	2.667.269	41.425	2.718.451	2.679.421	39.030
Rio Grande do Sul	2.099.549	2.053.838	45.711	2.078.036	2.029.308	48.728
Santa Catarina	1.270.533	1.247.719	22.814	1.256.212	1.232.726	23.486
<b>Centro-Oeste</b>	<b>7.129.170</b>	<b>6.981.543</b>	<b>147.627</b>	<b>6.864.615</b>	<b>6.718.149</b>	<b>146.466</b>
Distrito Federal	5.243.892	5.217.490	26.402	4.987.029	4.960.591	26.438
Goiás	773.607	691.043	82.564	779.068	697.098	81.970
Mato Grosso	699.816	670.332	29.484	695.032	665.227	29.805
Mato Grosso do Sul	411.855	402.678	9.177	403.486	395.233	8.253

Fonte: Empresa Brasileira de Infraestrutura Aeroportuária - INFRAERO.

Nota: Os dados incluem desembarques de passageiros residentes e não residentes no Brasil.

**8 - Movimentação nacional de passageiros em aeroportos do Brasil**

8.3 - Embarques e desembarques nacionais de passageiros em aeroportos, por tipos de voos, segundo Grandes Regiões e Unidades da Federação - 2009

Grandes Regiões e Unidades da Federação	Embarques de passageiros			Desembarques de passageiros		
	Total	Tipos de voos		Total	Tipos de voos	
		Regulares	Não regulares		Regulares	Não regulares
<b>Brasil</b>	<b>56.357.654</b>	<b>54.264.825</b>	<b>2.092.829</b>	<b>56.024.144</b>	<b>53.915.987</b>	<b>2.108.157</b>
<b>Norte</b>	<b>3.554.412</b>	<b>3.355.090</b>	<b>199.322</b>	<b>3.467.965</b>	<b>3.285.089</b>	<b>182.876</b>
Acre	214.317	189.683	24.634	204.739	185.449	19.290
Amapá	234.774	230.310	4.464	232.195	229.019	3.176
Amazonas	1.097.382	1.025.985	71.397	1.083.938	1.014.478	69.460
Pará	1.481.869	1.406.750	75.119	1.426.468	1.355.678	70.790
Rondônia	279.891	274.905	4.986	281.289	276.378	4.911
Roraima	95.925	86.527	9.398	91.111	84.580	6.531
Tocantins	150.254	140.930	9.324	148.225	139.507	8.718
<b>Nordeste</b>	<b>10.998.793</b>	<b>10.593.226</b>	<b>405.567</b>	<b>11.475.859</b>	<b>11.058.397</b>	<b>417.462</b>
Alagoas	548.519	482.122	66.397	546.646	476.280	70.366
Bahia	3.380.030	3.279.297	100.733	3.650.334	3.549.448	100.886
Ceará	2.100.627	2.042.855	57.772	2.133.572	2.073.528	60.044
Maranhão	588.491	566.757	21.734	591.335	571.149	20.186
Paraíba	344.306	333.950	10.356	335.922	324.745	11.177
Pernambuco	2.511.435	2.450.445	60.990	2.689.525	2.625.565	63.960
Piauí	278.836	266.330	12.506	281.008	268.153	12.855
Rio Grande do Norte	880.941	820.730	60.211	885.446	823.095	62.351
Sergipe	365.608	350.740	14.868	362.071	346.434	15.637
<b>Sudeste</b>	<b>26.555.665</b>	<b>25.332.330</b>	<b>1.223.335</b>	<b>26.164.738</b>	<b>24.923.559</b>	<b>1.241.179</b>
Espírito Santo	1.172.521	1.118.925	53.596	1.169.762	1.125.456	44.306
Minas Gerais	3.227.366	3.038.805	188.561	3.216.348	3.036.968	179.380
Rio de Janeiro	7.189.001	6.807.026	381.975	7.082.737	6.702.222	380.515
São Paulo	14.966.777	14.367.574	599.203	14.695.891	14.058.913	636.978
<b>Sul</b>	<b>6.890.323</b>	<b>6.780.767</b>	<b>109.556</b>	<b>6.797.469</b>	<b>6.677.626</b>	<b>119.843</b>
Paraná	3.063.698	3.015.226	48.472	3.009.617	2.959.918	49.699
Rio Grande do Sul	2.482.034	2.440.955	41.079	2.436.893	2.395.973	40.920
Santa Catarina	1.344.591	1.324.586	20.005	1.350.959	1.321.735	29.224
<b>Centro-Oeste</b>	<b>8.358.461</b>	<b>8.203.412</b>	<b>155.049</b>	<b>8.118.113</b>	<b>7.971.316</b>	<b>146.797</b>
Distrito Federal	6.135.662	6.092.462	43.200	5.890.166	5.855.826	34.340
Goiás	873.287	796.293	76.994	897.997	819.625	78.372
Mato Grosso	837.178	810.059	27.119	833.566	806.430	27.136
Mato Grosso do Sul	512.334	504.598	7.736	496.384	489.435	6.949

Fonte: Empresa Brasileira de Infraestrutura Aeroportuária - INFRAERO.

Nota: Os dados incluem desembarques de passageiros residentes e não residentes no Brasil.

## 8 - Movimentação nacional de passageiros em aeroportos do Brasil

8.4 - Embarques e desembarques nacionais de passageiros em aeroportos, por tipos de voos, segundo Grandes Regiões, Unidades da Federação e aeroportos - 2008

Grandes Regiões, Unidades da Federação e aeroportos	Embarques de passageiros			Desembarques de passageiros		
	Total	Tipos de voos		Total	Tipos de voos	
		Regulares	Não regulares		Regulares	Não regulares
<b>Brasil</b>	<b>48.779.410</b>	<b>46.612.391</b>	<b>2.167.019</b>	<b>48.702.482</b>	<b>46.583.326</b>	<b>2.119.156</b>
<b>Norte</b>	<b>3.276.580</b>	<b>3.073.996</b>	<b>202.584</b>	<b>3.189.244</b>	<b>3.001.073</b>	<b>188.171</b>
<b>Acre</b>	<b>197.126</b>	<b>174.106</b>	<b>23.020</b>	<b>193.774</b>	<b>175.019</b>	<b>18.755</b>
Internacional de Cruzeiro do Sul	44.680	36.715	7.965	43.732	36.866	6.866
Internacional de Rio Branco / Presidente Médici	152.446	137.391	15.055	150.042	138.153	11.889
<b>Amapá</b>	<b>239.293</b>	<b>234.047</b>	<b>5.246</b>	<b>239.727</b>	<b>236.034</b>	<b>3.693</b>
Internacional de Macapá	239.293	234.047	5.246	239.727	236.034	3.693
<b>Amazonas</b>	<b>990.691</b>	<b>913.248</b>	<b>77.443</b>	<b>921.408</b>	<b>844.995</b>	<b>76.413</b>
Internacional Manaus / Eduardo Gomes	964.863	894.901	69.962	892.703	823.106	69.597
Internacional de Tabatinga	14.287	9.744	4.543	19.087	14.583	4.504
Tefé	11.541	8.603	2.938	9.618	7.306	2.312
<b>Pará</b>	<b>1.400.875</b>	<b>1.323.197</b>	<b>77.678</b>	<b>1.396.990</b>	<b>1.325.827</b>	<b>71.163</b>
Altamira	34.626	28.754	5.872	34.875	28.979	5.896
Carajás	16.942	11.286	5.656	15.753	10.277	5.476
Internacional de Belém / Val de Cans	1.007.158	985.041	22.117	1.020.238	1.000.000	20.238
Júlio César	15.452	-	15.452	15.674	-	15.674
Marabá	126.879	121.351	5.528	124.150	118.916	5.234
Santarém / Maestro Wilson Fonseca	199.818	176.765	23.053	186.300	167.655	18.645
<b>Rondônia</b>	<b>212.673</b>	<b>207.510</b>	<b>5.163</b>	<b>213.287</b>	<b>208.174</b>	<b>5.113</b>
Internacional de Porto Velho / Gov. Jorge Teixeira de Oliveira	212.673	207.510	5.163	213.287	208.174	5.113
<b>Roraima</b>	<b>105.468</b>	<b>100.203</b>	<b>5.265</b>	<b>95.289</b>	<b>90.610</b>	<b>4.679</b>
Internacional de Boa Vista	105.468	100.203	5.265	95.289	90.610	4.679
<b>Tocantins</b>	<b>130.454</b>	<b>121.685</b>	<b>8.769</b>	<b>128.769</b>	<b>120.414</b>	<b>8.355</b>
Palmas / Brigadeiro Lysias Rodrigues	130.454	121.685	8.769	128.769	120.414	8.355
<b>Nordeste</b>	<b>9.265.572</b>	<b>8.837.752</b>	<b>427.820</b>	<b>9.657.565</b>	<b>9.241.473</b>	<b>416.092</b>
<b>Alagoas</b>	<b>468.365</b>	<b>414.615</b>	<b>53.750</b>	<b>462.757</b>	<b>406.766</b>	<b>55.991</b>
Internacional de Maceió / Zumbi dos Palmares	468.365	414.615	53.750	462.757	406.766	55.991
<b>Bahia</b>	<b>2.873.403</b>	<b>2.774.005</b>	<b>99.398</b>	<b>3.073.129</b>	<b>2.991.401</b>	<b>81.728</b>
Ilhéus / Jorge Amado	200.358	180.720	19.638	193.906	174.928	18.978
Internacional de Salvador / Dep. Luis Eduardo Magalhães	2.671.099	2.593.285	77.814	2.877.369	2.816.473	60.896
Paulo Afonso	1.946	-	1.946	1.854	-	1.854
<b>Ceará</b>	<b>1.653.629</b>	<b>1.586.874</b>	<b>66.755</b>	<b>1.642.535</b>	<b>1.578.572</b>	<b>63.963</b>
Internacional Fortaleza / Pinto Martins	1.568.351	1.503.964	64.387	1.556.960	1.495.444	61.516
Juazeiro do Norte / Orlando Bezerra de Menezes	85.278	82.910	2.368	85.575	83.128	2.447
<b>Maranhão</b>	<b>516.407</b>	<b>495.185</b>	<b>21.222</b>	<b>513.415</b>	<b>493.301</b>	<b>20.114</b>
Imperatriz / Prefeito Renato Moreira	86.117	77.719	8.398	84.089	75.493	8.596
Internacional de São Luís / Marechal Cunha Machado	430.290	417.466	12.824	429.326	417.808	11.518
<b>Paraíba</b>	<b>258.813</b>	<b>245.280</b>	<b>13.533</b>	<b>255.916</b>	<b>243.117</b>	<b>12.799</b>
Internacional de João Pessoa / Presidente Castro Pinto	224.760	214.460	10.300	223.680	213.811	9.869
Internacional Campina Grande / Presidente João Suassuna	34.053	30.820	3.233	32.236	29.306	2.930
<b>Pernambuco</b>	<b>2.185.789</b>	<b>2.121.537</b>	<b>64.252</b>	<b>2.402.973</b>	<b>2.332.740</b>	<b>70.233</b>
Internacional de Recife-Guararapes / Gilberto Freyre	2.107.537	2.044.564	62.973	2.323.647	2.254.603	69.044
Petrolina / Senador Nilo Coelho	78.252	76.973	1.279	79.326	78.137	1.189
<b>Piauí</b>	<b>232.465</b>	<b>223.533</b>	<b>8.932</b>	<b>235.237</b>	<b>226.007</b>	<b>9.230</b>
Internacional de Parnaíba / Prefeito Dr. João Silva Filho	802	-	802	866	-	866
Teresina / Senador Petrônio Portella	231.663	223.533	8.130	234.371	226.007	8.364
<b>Rio Grande do Norte</b>	<b>742.161</b>	<b>666.137</b>	<b>76.024</b>	<b>736.366</b>	<b>657.661</b>	<b>78.705</b>
Internacional de Natal / Augusto Severo	742.161	666.137	76.024	736.366	657.661	78.705
<b>Sergipe</b>	<b>334.540</b>	<b>310.586</b>	<b>23.954</b>	<b>335.237</b>	<b>311.908</b>	<b>23.329</b>
Aracaju	334.540	310.586	23.954	335.237	311.908	23.329

Fonte: Empresa Brasileira de Infraestrutura Aeroportuária - INFRAERO.

(Continua)

Nota: Os dados incluem desembarques de passageiros residentes e não residentes no Brasil.

**8 - Movimentação nacional de passageiros em aeroportos do Brasil**

8.4 - Embarques e desembarques nacionais de passageiros em aeroportos, por tipos de voos, segundo Grandes Regiões, Unidades da Federação e aeroportos - 200

(Conclusão)

Grandes Regiões, Unidades da Federação e aeroportos	Embarques de passageiros			Desembarques de passageiros		
	Total	Tipos de voos		Total	Tipos de voos	
		Regulares	Não regulares		Regulares	Não regulares
<b>Sudeste</b>	<b>23.029.312</b>	<b>21.750.274</b>	<b>1.279.038</b>	<b>22.938.359</b>	<b>21.681.176</b>	<b>1.257.183</b>
<b>Espírito Santo</b>	<b>997.011</b>	<b>954.189</b>	<b>42.822</b>	<b>991.436</b>	<b>955.566</b>	<b>35.870</b>
Vitória / Eurico de Aguiar Salles	997.011	954.189	42.822	991.436	955.566	35.870
<b>Minas Gerais</b>	<b>3.077.392</b>	<b>2.725.685</b>	<b>351.707</b>	<b>3.028.715</b>	<b>2.688.506</b>	<b>340.209</b>
Belo Horizonte / Pampulha / Carlos Drummond de Andrade	276.749	193.616	83.133	282.804	201.649	81.155
Belo Horizonte / Carlos Prates	7.110	-	7.110	6.062	-	6.062
Internacional de Confins / Tancredo Neves	2.452.754	2.221.017	231.737	2.409.680	2.184.008	225.672
Montes Claros / Mário Ribeiro	42.394	39.783	2.611	42.333	40.095	2.238
Uberlândia / Ten. Cel. Aviador César Bombonato	251.855	237.801	14.054	248.330	236.623	11.707
Uberaba	46.530	33.468	13.062	39.506	26.131	13.375
<b>Rio de Janeiro</b>	<b>6.082.999</b>	<b>5.764.518</b>	<b>318.481</b>	<b>6.103.534</b>	<b>5.776.807</b>	<b>326.727</b>
Campos / Bartolomeu Lisandro	2.488,00	544	1.944	3.420	747	2.673
Internacional Rio de Janeiro - Galeão / Antônio Carlos Jobim	4.008.128	3.924.733	83.395	4.077.722	3.967.077	110.645
Jacarepaguá	49.588	-	49.588	30.770	-	30.770
Macaé	193.511,00	11.032	182.479	192.140	10.563	181.577
Rio de Janeiro / Santos Dumont	1.829.284,00	1.828.209	1.075	1.799.482	1.798.420	1.062
<b>São Paulo</b>	<b>12.871.910</b>	<b>12.305.882</b>	<b>566.028</b>	<b>12.814.674</b>	<b>12.260.297</b>	<b>554.377</b>
São Paulo / Campo de Marte	134.889	-	134.889	134.590	-	134.590
Internacional de São Paulo / Congonhas	6.909.873	6.835.908	73.965	6.762.428	6.696.541	65.887
Internacional de Guarulhos / Governador André Franco Montoro	5.276.540	4.954.569	321.971	5.340.938	5.019.366	321.572
Internacional de Campinas / Viracopos	524.083	503.669	20.414	555.074	533.134	21.940
São José dos Campos / Professor Urbano Ernesto Stumpf	26.525	11.736	14.789	21.644	11.256	10.388
<b>Sul</b>	<b>6.078.776</b>	<b>5.968.826</b>	<b>109.950</b>	<b>6.052.699</b>	<b>5.941.455</b>	<b>111.244</b>
<b>Paraná</b>	<b>2.708.694</b>	<b>2.667.269</b>	<b>41.425</b>	<b>2.718.451</b>	<b>2.679.421</b>	<b>39.030</b>
Bacacheri	20.340	8	20.332	13.890	-	13.890
Londrina	252.561	246.300	6.261	255.315	248.705	6.610
Internacional Curitiba / Afonso Pena	2.051.926	2.043.561	8.365	2.071.721	2.060.022	11.699
Internacional de Foz do Iguaçu / Cataratas	383.867	377.400	6.467	377.525	370.694	6.831
<b>Rio Grande do Sul</b>	<b>2.099.549</b>	<b>2.053.838</b>	<b>45.711</b>	<b>2.078.036</b>	<b>2.029.308</b>	<b>48.728</b>
Internacional de Bagé / Comandante Gustavo Kraemer	841	-	841	878	-	878
Internacional de Pelotas	2.957	2.210	747	3.395	2.598	797
Internacional de Uruguaiana / Rubem Berta	1.492	1.261	231	1.511	1.255	256
Internacional de Porto Alegre / Salgado Filho	2.094.259	2.050.367	43.892	2.072.252	2.025.455	46.797
<b>Santa Catarina</b>	<b>1.270.533</b>	<b>1.247.719</b>	<b>22.814</b>	<b>1.256.212</b>	<b>1.232.726</b>	<b>23.486</b>
Internacional de Criciúma /Forquilha	4.712	2.269	2.443	4.261	2.005	2.256
Internacional de Florianópolis	943.834	935.280	8.554	933.531	924.837	8.694
Internacional de Navegantes / Ministro Victor Konder	198.052	187.550	10.502	197.622	186.244	11.378
Joinville / Lauro Carneiro de Loyola	123.935	122.620	1.315	120.798	119.640	1.158
<b>Centro-Oeste</b>	<b>7.129.170</b>	<b>6.981.543</b>	<b>147.627</b>	<b>6.864.615</b>	<b>6.718.149</b>	<b>146.466</b>
<b>Distrito Federal</b>	<b>5.243.892</b>	<b>5.217.490</b>	<b>26.402</b>	<b>4.987.029</b>	<b>4.960.591</b>	<b>26.438</b>
Internacional de Brasília / Juscelino Kubitschek	5.243.892	5.217.490	26.402	4.987.029	4.960.591	26.438
<b>Goiás</b>	<b>773.607</b>	<b>691.043</b>	<b>82.564</b>	<b>779.068</b>	<b>697.098</b>	<b>81.970</b>
Goiânia	773.607	691.043	82.564	779.068	697.098	81.970
<b>Mato Grosso</b>	<b>699.816</b>	<b>670.332</b>	<b>29.484</b>	<b>695.032</b>	<b>665.227</b>	<b>29.805</b>
Internacional de Cuiabá / Marechal Rondon	699.816	670.332	29.484	695.032	665.227	29.805
<b>Mato Grosso do Sul</b>	<b>411.855</b>	<b>402.678</b>	<b>9.177</b>	<b>403.486</b>	<b>395.233</b>	<b>8.253</b>
Internacional de Campo Grande	395.681	391.141	4.540	387.798	384.131	3.667
Internacional de Corumbá	14.710	11.537	3.173	14.233	11.102	3.131
Internacional de Ponta Porã	1.464	-	1.464	1.455	-	1.455

Fonte: Empresa Brasileira de Infraestrutura Aeroportuária - INFRAERO.

Nota: Os dados incluem desembarques de passageiros residentes e não residentes no Brasil.

## 8 - Movimentação nacional de passageiros em aeroportos do Brasil

8.5 - Embarques e desembarques nacionais de passageiros em aeroportos, por tipos de voos, segundo Grandes Regiões, Unidades da Federação e aeroportos - 2009

Grandes Regiões, Unidades da Federação e aeroportos	Embarques de passageiros			Desembarques de passageiros		
	Total	Tipos de voos		Total	Tipos de voos	
		Regulares	Não regulares		Regulares	Não regulares
<b>Brasil</b>	<b>56.357.654</b>	<b>54.264.825</b>	<b>2.092.829</b>	<b>56.024.144</b>	<b>53.915.987</b>	<b>2.108.157</b>
<b>Norte</b>	<b>3.554.412</b>	<b>3.355.090</b>	<b>199.322</b>	<b>3.467.965</b>	<b>3.285.089</b>	<b>182.876</b>
<b>Acre</b>	<b>214.317</b>	<b>189.683</b>	<b>24.634</b>	<b>204.739</b>	<b>185.449</b>	<b>19.290</b>
Internacional de Cruzeiro do Sul	49.172	40.472	8.700	46.770	38.790	7.980
Internacional de Rio Branco / Presidente Médici	165.145	149.211	15.934	157.969	146.659	11.310
<b>Amapá</b>	<b>234.774</b>	<b>230.310</b>	<b>4.464</b>	<b>232.195</b>	<b>229.019</b>	<b>3.176</b>
Internacional de Macapá	234.774	230.310	4.464	232.195	229.019	3.176
<b>Amazonas</b>	<b>1.097.382</b>	<b>1.025.985</b>	<b>71.397</b>	<b>1.083.938</b>	<b>1.014.478</b>	<b>69.460</b>
Internacional Manaus / Eduardo Gomes	1.070.969	1.006.722	64.247	1.054.091	991.278	62.813
Internacional de Tabatinga	15.666	12.032	3.634	20.132	16.420	3.712
Tefé	10.747	7.231	3.516	9.715	6.780	2.935
<b>Pará</b>	<b>1.481.869</b>	<b>1.406.750</b>	<b>75.119</b>	<b>1.426.468</b>	<b>1.355.678</b>	<b>70.790</b>
Altamira	35.145	31.631	3.514	35.030	31.488	3.542
Carajás	20.246	10.226	10.020	19.363	9.411	9.952
Internacional de Belém / Val de Cans	1.103.712	1.077.471	26.241	1.062.056	1.036.613	25.443
Júlio César	12.245	-	12.245	12.833	-	12.833
Marabá	122.986	118.907	4.079	120.106	116.863	3.243
Santarém / Maestro Wilson Fonseca	187.535	168.515	19.020	177.080	161.303	15.777
<b>Rondônia</b>	<b>279.891</b>	<b>274.905</b>	<b>4.986</b>	<b>281.289</b>	<b>276.378</b>	<b>4.911</b>
Internacional de Porto Velho / Gov. Jorge Teixeira de Oliveira	279.891	274.905	4.986	281.289	276.378	4.911
<b>Roraima</b>	<b>95.925</b>	<b>86.527</b>	<b>9.398</b>	<b>91.111</b>	<b>84.580</b>	<b>6.531</b>
Internacional de Boa Vista	95.925	86.527	9.398	91.111	84.580	6.531
<b>Tocantins</b>	<b>150.254</b>	<b>140.930</b>	<b>9.324</b>	<b>148.225</b>	<b>139.507</b>	<b>8.718</b>
Palmas / Brigadeiro Lysias Rodrigues	150.254	140.930	9.324	148.225	139.507	8.718
<b>Nordeste</b>	<b>10.998.793</b>	<b>10.593.226</b>	<b>405.567</b>	<b>11.475.859</b>	<b>11.058.397</b>	<b>417.462</b>
<b>Alagoas</b>	<b>548.519</b>	<b>482.122</b>	<b>66.397</b>	<b>546.646</b>	<b>476.280</b>	<b>70.366</b>
Internacional de Maceió / Zumbi dos Palmares	548.519	482.122	66.397	546.646	476.280	70.366
<b>Bahia</b>	<b>3.380.030</b>	<b>3.279.297</b>	<b>100.733</b>	<b>3.650.334</b>	<b>3.549.448</b>	<b>100.886</b>
Ilhéus / Jorge Amado	182.050	167.581	14.469	179.315	164.012	15.303
Internacional de Salvador / Dep. Luís Eduardo Magalhães	3.196.010	3.111.716	84.294	3.469.152	3.385.436	83.716
Paulo Afonso	1.970	-	1.970	1.867	-	1.867
<b>Ceará</b>	<b>2.100.627</b>	<b>2.042.855</b>	<b>57.772</b>	<b>2.133.572</b>	<b>2.073.528</b>	<b>60.044</b>
Internacional Fortaleza / Pinto Martins	1.976.487	1.921.952	54.535	2.009.937	1.952.537	57.400
Juazeiro do Norte / Orlando Bezerra de Menezes	124.140	120.903	3.237	123.635	120.991	2.644
<b>Maranhão</b>	<b>588.491</b>	<b>566.757</b>	<b>21.734</b>	<b>591.335</b>	<b>571.149</b>	<b>20.186</b>
Imperatriz / Prefeito Renato Moreira	95.374	87.249	8.125	99.807	91.571	8.236
Internacional de São Luís / Marechal Cunha Machado	493.117	479.508	13.609	491.528	479.578	11.950
<b>Paraíba</b>	<b>344.306</b>	<b>333.950</b>	<b>10.356</b>	<b>335.922</b>	<b>324.745</b>	<b>11.177</b>
Internacional de João Pessoa / Presidente Castro Pinto	302.487	293.612	8.875	295.516	285.745	9.771
Internacional Campina Grande / Presidente João Suassuna	41.819	40.338	1.481	40.406	39.000	1.406
<b>Pernambuco</b>	<b>2.511.435</b>	<b>2.450.445</b>	<b>60.990</b>	<b>2.689.525</b>	<b>2.625.565</b>	<b>63.960</b>
Internacional de Recife-Guararapes / Gilberto Freyre	2.407.881	2.348.325	59.556	2.585.879	2.523.442	62.437
Petrolina / Senador Nilo Coelho	103.554	102.120	1.434	103.646	102.123	1.523
<b>Piauí</b>	<b>278.836</b>	<b>266.330</b>	<b>12.506</b>	<b>281.008</b>	<b>268.153</b>	<b>12.855</b>
Internacional de Parnaíba / Prefeito Dr. João Silva Filho	931	-	931	1.115	-	1.115
Teresina / Senador Petrônio Portella	277.905	266.330	11.575	279.893	268.153	11.740
<b>Rio Grande do Norte</b>	<b>880.941</b>	<b>820.730</b>	<b>60.211</b>	<b>885.446</b>	<b>823.095</b>	<b>62.351</b>
Internacional de Natal / Augusto Severo	880.941	820.730	60.211	885.446	823.095	62.351
<b>Sergipe</b>	<b>365.608</b>	<b>350.740</b>	<b>14.868</b>	<b>362.071</b>	<b>346.434</b>	<b>15.637</b>
Aracaju	365.608	350.740	14.868	362.071	346.434	15.637

Fonte: Empresa Brasileira de Infraestrutura Aeroportuária - INFRAERO.

(Continua)

Nota: Os dados incluem desembarques de passageiros residentes e não residentes no Brasil.



## 8 - Movimentação nacional de passageiros em aeroportos do Brasil

8.5 - Embarques e desembarques nacionais de passageiros em aeroportos, por tipos de voos, segundo Grandes Regiões, Unidades da Federação e aeroportos - 2008

(Conclusão)

Grandes Regiões, Unidades da Federação e aeroportos	Embarques de passageiros			Desembarques de passageiros		
	Total	Tipos de voos		Total	Tipos de voos	
		Regulares	Não regulares		Regulares	Não regulares
<b>Sudeste</b>	<b>26.555.665</b>	<b>25.332.330</b>	<b>1.223.335</b>	<b>26.164.738</b>	<b>24.923.559</b>	<b>1.241.179</b>
<b>Espírito Santo</b>	<b>1.172.521</b>	<b>1.118.925</b>	<b>53.596</b>	<b>1.169.762</b>	<b>1.125.456</b>	<b>44.306</b>
Vitória / Eurico de Aguiar Salles	1.172.521	1.118.925	53.596	1.169.762	1.125.456	44.306
<b>Minas Gerais</b>	<b>3.227.366</b>	<b>3.038.805</b>	<b>188.561</b>	<b>3.216.348</b>	<b>3.036.968</b>	<b>179.380</b>
Belo Horizonte / Pampulha / Carlos Drummond de Andrade	289.737	202.890	86.847	306.842	220.625	86.217
Belo Horizonte / Carlos Prates	8.832	-	8.832	8.092	-	8.092
Internacional de Confins / Tancredo Neves	2.556.950	2.496.497	60.453	2.543.829	2.487.367	56.462
Montes Claros / Mário Ribeiro	42.550	39.521	3.029	42.448	40.082	2.366
Uberlândia / Ten. Cel. Aviador César Bombonato	289.667	275.872	13.795	280.978	270.630	10.348
Uberaba	39.630	24.025	15.605	34.159	18.264	15.895
<b>Rio de Janeiro</b>	<b>7.189.001</b>	<b>6.807.026</b>	<b>381.975</b>	<b>7.082.737</b>	<b>6.702.222</b>	<b>380.515</b>
Campos / Bartolomeu Lisandro	3.321,00	1.515	1.806	4.125	1.609	2.516
Internacional Rio de Janeiro - Galeão / Antônio Carlos Jobim	4.335.157	4.219.962	115.195	4.341.463	4.193.289	148.174
Jacarepaguá	71.164	-	71.164	42.652	-	42.652
Macaé	184.782,00	5.592	179.190	189.597	5.480	184.117
Rio de Janeiro / Santos Dumont	2.594.577,00	2.579.957	14.620	2.504.900	2.501.844	3.056
<b>São Paulo</b>	<b>14.966.777</b>	<b>14.367.574</b>	<b>599.203</b>	<b>14.695.891</b>	<b>14.058.913</b>	<b>636.978</b>
São Paulo / Campo de Marte	155.748	-	155.748	156.703	-	156.703
Internacional de São Paulo / Congonhas	6.954.674	6.826.676	127.998	6.744.983	6.641.147	103.836
Internacional de Guarulhos / Governador André Franco Montoro	6.125.369	5.861.541	263.828	6.119.553	5.804.658	314.895
Internacional de Campinas / Viracopos	1.707.209	1.670.905	36.304	1.655.275	1.605.356	49.919
São José dos Campos / Professor Urbano Ernesto Stumpf	23.777	8.452	15.325	19.377	7.752	11.625
<b>Sul</b>	<b>6.890.323</b>	<b>6.780.767</b>	<b>109.556</b>	<b>6.797.469</b>	<b>6.677.626</b>	<b>119.843</b>
<b>Paraná</b>	<b>3.063.698</b>	<b>3.015.226</b>	<b>48.472</b>	<b>3.009.617</b>	<b>2.959.918</b>	<b>49.699</b>
Bacacheri	17.881	-	17.881	13.016	-	13.016
Londrina	282.395	274.919	7.476	290.322	280.830	9.492
Internacional Curitiba / Afonso Pena	2.359.198	2.344.728	14.470	2.307.363	2.289.829	17.534
Internacional de Foz do Iguaçu / Cataratas	404.224	395.579	8.645	398.916	389.259	9.657
<b>Rio Grande do Sul</b>	<b>2.482.034</b>	<b>2.440.955</b>	<b>41.079</b>	<b>2.436.893</b>	<b>2.395.973</b>	<b>40.920</b>
Internacional de Bagé / Comandante Gustavo Kraemer	762	-	762	796	-	796
Internacional de Pelotas	2.978	2.068	910	3.194	2.201	993
Internacional de Uruguaiana / Rubem Berta	1.364	1.107	257	1.406	1.166	240
Internacional de Porto Alegre / Salgado Filho	2.476.930	2.437.780	39.150	2.431.497	2.392.606	38.891
<b>Santa Catarina</b>	<b>1.344.591</b>	<b>1.324.586</b>	<b>20.005</b>	<b>1.350.959</b>	<b>1.321.735</b>	<b>29.224</b>
Internacional de Criciúma /Forquilha	<b>4.962</b>	<b>1.467</b>	<b>3.495</b>	<b>4.818</b>	<b>1.359</b>	<b>3.459</b>
Internacional de Florianópolis	935.530	928.225	7.305	947.903	934.250	13.653
Internacional de Navegantes / Ministro Victor Konder	300.307	292.505	7.802	293.538	284.395	9.143
Joinville / Lauro Carneiro de Loyola	103.792	102.389	1.403	104.700	101.731	2.969
<b>Centro-Oeste</b>	<b>8.358.461</b>	<b>8.203.412</b>	<b>155.049</b>	<b>8.118.113</b>	<b>7.971.316</b>	<b>146.797</b>
<b>Distrito Federal</b>	<b>6.135.662</b>	<b>6.092.462</b>	<b>43.200</b>	<b>5.890.166</b>	<b>5.855.826</b>	<b>34.340</b>
Internacional de Brasília / Juscelino Kubitschek	6.135.662	6.092.462	43.200	5.890.166	5.855.826	34.340
<b>Goiás</b>	<b>873.287</b>	<b>796.293</b>	<b>76.994</b>	<b>897.997</b>	<b>819.625</b>	<b>78.372</b>
Goiânia	873.287	796.293	76.994	897.997	819.625	78.372
<b>Mato Grosso</b>	<b>837.178</b>	<b>810.059</b>	<b>27.119</b>	<b>833.566</b>	<b>806.430</b>	<b>27.136</b>
Internacional de Cuiabá / Marechal Rondon	837.178	810.059	27.119	833.566	806.430	27.136
<b>Mato Grosso do Sul</b>	<b>512.334</b>	<b>504.598</b>	<b>7.736</b>	<b>496.384</b>	<b>489.435</b>	<b>6.949</b>
Internacional de Campo Grande	495.835	492.002	3.833	482.320	479.128	3.192
Internacional de Corumbá	14.988	12.596	2.392	12.606	10.307	2.299
Internacional de Ponta Porã	1.511	-	1.511	1.458	-	1.458

Fonte: Empresa Brasileira de Infraestrutura Aeroportuária - INFRAERO.

Nota: Os dados incluem desembarques de passageiros residentes e não residentes no Brasil.

## 9 – Desembarques nacionais de passageiros em aeroportos do Brasil

## 9 - Desembarques nacionais de passageiros em aeroportos do Brasil

9.1 - Desembarques nacionais de passageiros em aeroportos, por tipos de voos, segundo os meses - 2006-2009

Mês	Desembarques de Passageiros					
	2006			2007		
	Total	Tipos de voos		Total	Tipos de voos	
Regulares		Não regulares	Regulares		Não regulares	
<b>Brasil</b>	<b>46.345.828</b>	<b>43.618.632</b>	<b>2.727.196</b>	<b>50.002.469</b>	<b>47.549.518</b>	<b>2.452.951</b>
Janeiro	4.180.692	3.820.737	359.955	4.370.517	4.096.349	274.168
Fevereiro	3.371.508	3.133.492	238.016	3.697.336	3.493.904	203.432
Março	3.768.238	3.549.462	218.776	4.053.911	3.868.712	185.199
Abril	3.750.176	3.572.926	177.250	4.331.813	4.162.020	169.793
Maiο	3.949.253	3.783.229	166.024	4.300.829	4.137.805	163.024
Junho	3.844.715	3.673.659	171.056	4.177.288	3.998.950	178.338
Julho	4.100.154	3.781.496	318.658	4.192.939	3.893.214	299.725
Agosto	3.872.193	3.662.724	209.469	3.649.806	3.451.761	198.045
Setembro	3.805.475	3.600.698	204.777	3.952.648	3.788.676	163.972
Outubro	3.997.873	3.777.456	220.417	4.422.467	4.221.005	201.462
Novembro	3.671.430	3.488.739	182.691	4.284.569	4.084.856	199.713
Dezembro	4.034.121	3.774.014	260.107	4.568.346	4.352.266	216.080

Mês	Desembarques de Passageiros					
	2008			2009		
	Total	Tipos de voos		Total	Tipos de voos	
Regulares		Não regulares	Regulares		Não regulares	
<b>Brasil</b>	<b>48.702.482</b>	<b>46.583.326</b>	<b>2.119.156</b>	<b>56.024.144</b>	<b>53.915.987</b>	<b>2.108.157</b>
Janeiro	4.291.097	4.076.337	214.760	4.591.002	4.327.477	263.525
Fevereiro	3.740.791	3.577.409	163.382	3.642.118	3.477.326	164.792
Março	4.128.381	3.988.628	139.753	4.126.462	3.961.377	165.085
Abril	4.273.228	4.144.148	129.080	4.221.098	4.079.070	142.028
Maiο	4.465.739	4.336.130	129.609	4.287.911	4.151.255	136.656
Junho	4.092.140	3.958.851	133.289	4.456.170	4.321.138	135.032
Julho	4.208.397	3.997.160	211.237	5.217.598	5.009.276	208.322
Agosto	3.730.600	3.572.883	157.717	4.612.669	4.446.799	165.870
Setembro	3.683.632	3.520.193	163.439	4.905.953	4.740.049	165.904
Outubro	3.970.005	3.628.597	341.408	5.454.012	5.258.146	195.866
Novembro	3.860.234	3.709.769	150.465	5.138.396	4.980.229	158.167
Dezembro	4.258.238	4.073.221	185.017	5.370.755	5.163.845	206.910

Fonte: Empresa Brasileira de Infraestrutura Aeroportuária - INFRAERO.

Nota: Os dados incluem desembarques de passageiros residentes e não residentes no Brasil.

## 9 - Desembarques nacionais de passageiros em aeroportos do Brasil

9.2 - Desembarques nacionais de passageiros de voos regulares e não regulares, segundo Grandes Regiões e Unidades da Federação - 2008

Grandes Regiões e Unidades da Federação	Desembarques de passageiros de voos regulares e não regulares												
	Total	Janeiro	Fevereiro	Março	Abril	Maiο	Junho	Julho	Agosto	Setembro	Outubro	Novembro	Dezembro
<b>Brasil</b>	<b>48.702.482</b>	<b>4.291.097</b>	<b>3.740.791</b>	<b>4.128.381</b>	<b>4.273.228</b>	<b>4.465.739</b>	<b>4.092.140</b>	<b>4.208.397</b>	<b>3.730.600</b>	<b>3.683.632</b>	<b>3.970.005</b>	<b>3.860.234</b>	<b>4.258.238</b>
<b>Norte</b>	<b>3.189.244</b>	<b>305.959</b>	<b>261.746</b>	<b>259.937</b>	<b>272.043</b>	<b>284.949</b>	<b>266.598</b>	<b>277.567</b>	<b>245.544</b>	<b>236.908</b>	<b>255.214</b>	<b>246.924</b>	<b>275.855</b>
Acre	193.774	18.118	16.962	15.651	16.071	18.112	16.303	17.007	16.215	14.759	14.915	13.732	15.929
Amapá	239.727	25.584	22.440	19.450	19.058	22.023	18.247	21.386	20.090	17.724	18.798	16.720	18.207
Amazonas	921.408	99.163	75.976	74.156	82.053	82.148	75.411	75.643	66.772	66.336	72.656	73.191	77.903
Pará	1.396.990	132.306	110.138	116.369	118.184	120.008	117.397	123.144	107.701	104.189	113.499	107.112	126.943
Rondônia	213.287	20.105	18.299	14.820	15.992	19.027	17.447	19.988	16.746	16.217	17.602	17.598	19.446
Roraima	95.289	1.440	9.080	8.940	9.168	10.246	9.013	8.630	7.842	7.689	7.403	8.143	7.695
Tocantins	128.769	9.243	8.851	10.551	11.517	13.385	12.780	11.769	10.178	9.994	10.341	10.428	9.732
<b>Nordeste</b>	<b>9.657.565</b>	<b>976.802</b>	<b>741.955</b>	<b>805.749</b>	<b>795.295</b>	<b>839.238</b>	<b>792.768</b>	<b>820.129</b>	<b>690.044</b>	<b>710.493</b>	<b>745.696</b>	<b>751.809</b>	<b>987.587</b>
Alagoas	462.757	45.199	37.690	39.678	39.209	36.899	34.749	38.016	31.640	35.793	35.390	38.249	50.245
Bahia	3.073.129	331.506	238.837	264.680	263.985	268.454	244.887	243.108	221.310	219.778	237.429	234.856	304.299
Ceará	1.642.535	158.450	121.884	130.578	130.063	141.403	129.281	149.596	114.991	125.042	130.448	130.360	180.439
Maranhão	513.415	45.451	38.345	40.682	41.547	48.941	47.227	48.552	41.750	40.164	38.813	38.536	43.407
Paraíba	255.916	28.254	20.067	20.628	20.437	24.706	26.194	16.622	14.599	16.035	16.782	20.749	30.843
Pernambuco	2.402.973	234.594	183.978	200.305	196.395	206.536	206.515	203.875	173.282	179.577	187.502	187.314	243.100
Piauí	235.237	20.164	16.913	18.590	19.056	22.913	21.583	21.859	17.545	17.564	17.303	17.765	23.982
Rio Grande do Norte	736.366	77.825	59.053	61.942	54.583	57.958	52.859	71.728	52.126	53.524	55.714	57.879	81.175
Sergipe	335.237	35.359	25.188	28.666	30.020	31.428	29.473	26.773	22.801	23.016	26.315	26.101	30.097
<b>Sudeste</b>	<b>22.938.359</b>	<b>1.953.289</b>	<b>1.767.083</b>	<b>1.950.341</b>	<b>2.009.275</b>	<b>2.073.322</b>	<b>1.896.874</b>	<b>1.969.262</b>	<b>1.872.788</b>	<b>1.768.603</b>	<b>1.989.036</b>	<b>1.781.195</b>	<b>1.907.291</b>
Espírito Santo	991.436	84.068	78.493	83.333	91.345	95.248	88.559	78.075	75.783	75.908	77.156	74.617	88.851
Minas Gerais	3.028.715	238.940	218.101	239.920	251.451	259.133	247.378	250.651	243.112	230.699	418.531	215.206	215.593
Rio de Janeiro	6.103.534	548.734	503.583	561.463	532.888	543.895	500.204	525.789	468.579	435.156	436.227	479.810	567.206
São Paulo	12.814.674	1.081.547	966.906	1.065.625	1.133.591	1.175.046	1.060.733	1.114.747	1.085.314	1.026.840	1.057.122	1.011.562	1.035.641
<b>Sul</b>	<b>6.052.699</b>	<b>466.172</b>	<b>474.787</b>	<b>520.910</b>	<b>553.945</b>	<b>573.338</b>	<b>515.215</b>	<b>498.227</b>	<b>492.585</b>	<b>474.833</b>	<b>480.259</b>	<b>476.186</b>	<b>526.242</b>
Paraná	2.718.451	213.795	216.258	233.984	255.119	261.168	242.927	225.136	222.020	218.118	213.763	206.846	209.317
Rio Grande do Sul	2.078.036	146.747	155.011	175.418	178.409	188.929	169.293	178.674	178.715	165.305	170.407	171.522	199.606
Santa Catarina	1.256.212	105.630	103.518	111.508	120.417	123.241	102.995	94.417	91.850	91.410	96.089	97.818	117.319
<b>Centro-Oeste</b>	<b>6.864.615</b>	<b>588.875</b>	<b>495.220</b>	<b>591.444</b>	<b>642.670</b>	<b>694.892</b>	<b>620.685</b>	<b>643.212</b>	<b>429.639</b>	<b>492.795</b>	<b>499.800</b>	<b>604.120</b>	<b>561.263</b>
Distrito Federal	4.987.029	427.183	365.388	441.940	478.795	517.013	457.089	467.095	277.705	346.024	350.710	456.021	402.066
Goiás	779.068	64.923	57.778	67.698	70.424	76.147	71.355	71.217	59.322	58.041	59.731	60.276	62.156
Mato Grosso	695.032	66.997	44.125	48.973	58.998	63.798	57.705	65.953	59.012	56.511	55.870	54.255	62.835
Mato Grosso do Sul	403.486	29.772	27.929	32.833	34.453	37.934	34.536	38.947	33.600	32.219	33.489	33.568	34.206

Fonte: Empresa Brasileira de Infraestrutura Aeroportuária - INFRAERO.

Nota: Os dados incluem desembarques de passageiros residentes e não residentes no Brasil.

## 9 - Desembarques nacionais de passageiros em aeroportos do Brasil

9.2.1 - Desembarques nacionais de passageiros de voos regulares, segundo Grandes Regiões e Unidades da Federação - 2008

Grandes Regiões e Unidades da Federação	Desembarques de passageiros de voos regulares												
	Total	Janeiro	Fevereiro	Março	Abril	Maió	Junho	Julho	Agosto	Setembro	Outubro	Novembro	Dezembro
<b>Brasil</b>	<b>46.583.326</b>	<b>4.076.337</b>	<b>3.577.409</b>	<b>3.988.628</b>	<b>4.144.148</b>	<b>4.336.130</b>	<b>3.958.851</b>	<b>3.997.160</b>	<b>3.572.883</b>	<b>3.520.193</b>	<b>3.628.597</b>	<b>3.709.769</b>	<b>4.073.221</b>
<b>Norte</b>	<b>3.001.073</b>	<b>292.732</b>	<b>248.411</b>	<b>246.352</b>	<b>258.655</b>	<b>269.752</b>	<b>247.631</b>	<b>259.648</b>	<b>228.579</b>	<b>219.817</b>	<b>236.232</b>	<b>231.489</b>	<b>261.775</b>
Acre	175.019	16.484	15.459	14.181	14.546	16.313	14.558	15.349	14.649	13.508	13.061	12.381	14.530
Amapá	236.034	25.325	22.145	19.143	18.744	21.567	17.860	21.026	19.704	17.455	18.563	16.507	17.995
Amazonas	844.995	93.036	69.207	68.316	76.592	77.026	67.010	68.384	59.343	59.676	65.273	67.509	73.623
Pará	1.325.827	127.795	106.252	111.752	113.587	113.651	110.594	115.864	101.904	97.340	105.825	100.849	120.414
Rondônia	208.174	19.909	18.085	14.485	15.508	18.568	17.049	19.427	16.160	15.735	17.116	17.104	19.028
Roraima	90.610	1.303	8.892	8.518	8.741	9.967	8.641	8.549	7.407	7.163	6.827	7.486	7.116
Tocantins	120.414	8.880	8.371	9.957	10.937	12.660	11.919	11.049	9.412	8.940	9.567	9.653	9.069
<b>Nordeste</b>	<b>9.241.473</b>	<b>923.819</b>	<b>705.312</b>	<b>776.061</b>	<b>772.488</b>	<b>817.567</b>	<b>765.969</b>	<b>769.667</b>	<b>661.588</b>	<b>677.555</b>	<b>718.245</b>	<b>722.346</b>	<b>930.856</b>
Alagoas	406.766	39.807	32.539	35.196	35.609	33.796	30.916	30.882	27.712	31.919	31.428	33.494	43.468
Bahia	2.991.401	320.387	233.588	259.439	260.633	265.506	240.680	233.740	215.090	213.240	231.563	228.212	289.323
Ceará	1.578.572	148.756	116.036	125.147	124.862	137.137	125.389	139.667	111.083	121.871	126.482	126.538	175.604
Maranhão	493.301	43.630	36.927	39.459	40.292	47.433	45.219	46.100	39.980	38.198	36.952	37.146	41.965
Paraíba	243.117	26.315	17.270	19.848	19.670	24.053	25.423	15.991	13.739	15.221	16.002	19.974	29.611
Pernambuco	2.332.740	227.227	176.948	195.400	193.634	203.520	202.296	197.792	169.365	170.183	183.904	183.311	229.160
Piauí	226.007	19.617	16.246	17.970	18.639	21.857	20.599	21.009	16.747	16.671	16.485	17.002	23.165
Rio Grande do Norte	657.661	65.458	52.696	56.712	50.846	54.398	47.925	59.995	46.800	48.695	50.904	52.293	70.939
Sergipe	311.908	32.622	23.062	26.890	28.303	29.867	27.522	24.491	21.072	21.557	24.525	24.376	27.621
<b>Sudeste</b>	<b>21.681.176</b>	<b>1.835.615</b>	<b>1.677.541</b>	<b>1.872.540</b>	<b>1.935.016</b>	<b>1.998.608</b>	<b>1.829.927</b>	<b>1.852.365</b>	<b>1.780.411</b>	<b>1.674.715</b>	<b>1.712.562</b>	<b>1.698.162</b>	<b>1.813.714</b>
Espírito Santo	955.566	80.780	75.902	79.863	88.453	92.490	85.700	75.390	73.056	73.044	74.229	70.963	85.696
Minas Gerais	2.688.506	219.720	202.304	226.014	238.643	245.678	236.620	236.239	230.897	217.585	225.876	204.237	204.693
Rio de Janeiro	5.776.807	514.898	475.867	532.048	504.942	516.932	476.233	495.329	439.974	410.675	405.710	461.474	542.725
São Paulo	12.260.297	1.020.217	923.468	1.034.615	1.102.978	1.143.508	1.031.374	1.045.407	1.036.484	973.411	1.006.747	961.488	980.600
<b>Sul</b>	<b>5.941.455</b>	<b>452.445</b>	<b>463.292</b>	<b>512.787</b>	<b>545.691</b>	<b>564.375</b>	<b>506.190</b>	<b>486.597</b>	<b>485.252</b>	<b>468.351</b>	<b>474.156</b>	<b>466.334</b>	<b>515.985</b>
Paraná	2.679.421	209.511	211.109	231.436	252.053	257.130	239.941	221.082	219.376	216.033	212.160	203.803	205.787
Rio Grande do Sul	2.029.308	142.270	150.845	171.120	174.935	185.187	164.334	173.329	175.558	162.702	167.471	166.312	195.245
Santa Catarina	1.232.726	100.664	101.338	110.231	118.703	122.058	101.915	92.186	90.318	89.616	94.525	96.219	114.953
<b>Centro-Oeste</b>	<b>6.718.149</b>	<b>571.726</b>	<b>482.853</b>	<b>580.888</b>	<b>632.298</b>	<b>685.828</b>	<b>609.134</b>	<b>628.883</b>	<b>417.053</b>	<b>479.755</b>	<b>487.402</b>	<b>591.438</b>	<b>550.891</b>
Distrito Federal	4.960.591	420.893	361.708	440.382	477.570	517.013	455.823	465.369	275.870	343.940	348.265	453.944	399.814
Goiás	697.098	56.962	53.005	62.223	64.585	69.769	64.421	62.241	51.894	50.520	52.790	52.306	56.382
Mato Grosso	665.227	64.638	41.908	46.473	56.377	61.727	55.016	62.993	56.206	53.702	53.323	52.034	60.830
Mato Grosso do Sul	395.233	29.233	26.232	31.810	33.766	37.319	33.874	38.280	33.083	31.593	33.024	33.154	33.865

Fonte: Empresa Brasileira de Infraestrutura Aeroportuária - INFRAERO.

Nota: Os dados incluem desembarques de passageiros residentes e não residentes no Brasil.

## 9 - Desembarques nacionais de passageiros em aeroportos do Brasil

9.2.2 - Desembarques nacionais de passageiros de voos não regulares, segundo Grandes Regiões e Unidades da Federação - 2008

Grandes Regiões e Unidades da Federação	Desembarques de passageiros de voos não regulares												
	Total	Janeiro	Fevereiro	Março	Abril	Mai	Junho	Julho	Agosto	Setembro	Outubro	Novembro	Dezembro
<b>Brasil</b>	<b>2.119.156</b>	<b>214.760</b>	<b>163.382</b>	<b>139.753</b>	<b>129.080</b>	<b>129.609</b>	<b>133.289</b>	<b>211.237</b>	<b>157.717</b>	<b>163.439</b>	<b>341.408</b>	<b>150.465</b>	<b>185.017</b>
<b>Norte</b>	<b>188.171</b>	<b>13.227</b>	<b>13.335</b>	<b>13.585</b>	<b>13.388</b>	<b>15.197</b>	<b>18.967</b>	<b>17.919</b>	<b>16.965</b>	<b>17.091</b>	<b>18.982</b>	<b>15.435</b>	<b>14.080</b>
Acre	18.755	1.634	1.503	1.470	1.525	1.799	1.745	1.658	1.566	1.251	1.854	1.351	1.399
Amapá	3.693	259	295	307	314	456	387	360	386	269	235	213	212
Amazonas	76.413	6.127	6.769	5.840	5.461	5.122	8.401	7.259	7.429	6.660	7.383	5.682	4.280
Pará	71.163	4.511	3.886	4.617	4.597	6.357	6.803	7.280	5.797	6.849	7.674	6.263	6.529
Rondônia	5.113	196	214	335	484	459	398	561	586	482	486	494	418
Roraima	4.679	137	188	422	427	279	372	81	435	526	576	657	579
Tocantins	8.355	363	480	594	580	725	861	720	766	1.054	774	775	663
<b>Nordeste</b>	<b>416.092</b>	<b>52.983</b>	<b>36.643</b>	<b>29.688</b>	<b>22.807</b>	<b>21.671</b>	<b>26.799</b>	<b>50.462</b>	<b>28.456</b>	<b>32.938</b>	<b>27.451</b>	<b>29.463</b>	<b>56.731</b>
Alagoas	55.991	5.392	5.151	4.482	3.600	3.103	3.833	7.134	3.928	3.874	3.962	4.755	6.777
Bahia	81.728	11.119	5.249	5.241	3.352	2.948	4.207	9.368	6.220	6.538	5.866	6.644	14.976
Ceará	63.963	9.694	5.848	5.431	5.201	4.266	3.892	9.929	3.908	3.171	3.966	3.822	4.835
Maranhão	20.114	1.821	1.418	1.223	1.255	1.508	2.008	2.452	1.770	1.966	1.861	1.390	1.442
Paraíba	12.799	1.939	2.797	780	767	653	771	631	860	814	780	775	1.232
Pernambuco	70.233	7.367	7.030	4.905	2.761	3.016	4.219	6.083	3.917	9.394	3.598	4.003	13.940
Piauí	9.230	547	667	620	417	1.056	984	850	798	893	818	763	817
Rio Grande do Norte	78.705	12.367	6.357	5.230	3.737	3.560	4.934	11.733	5.326	4.829	4.810	5.586	10.236
Sergipe	23.329	2.737	2.126	1.776	1.717	1.561	1.951	2.282	1.729	1.459	1.790	1.725	2.476
<b>Sudeste</b>	<b>1.257.183</b>	<b>117.674</b>	<b>89.542</b>	<b>77.801</b>	<b>74.259</b>	<b>74.714</b>	<b>66.947</b>	<b>116.897</b>	<b>92.377</b>	<b>93.888</b>	<b>276.474</b>	<b>83.033</b>	<b>93.577</b>
Espírito Santo	35.870	3.288	2.591	3.470	2.892	2.758	2.859	2.685	2.727	2.864	2.927	3.654	3.155
Minas Gerais	340.209	19.220	15.797	13.906	12.808	13.455	10.758	14.412	12.215	13.114	192.655	10.969	10.900
Rio de Janeiro	326.727	33.836	27.716	29.415	27.946	26.963	23.971	30.460	28.605	24.481	30.517	18.336	24.481
São Paulo	554.377	61.330	43.438	31.010	30.613	31.538	29.359	69.340	48.830	53.429	50.375	50.074	55.041
<b>Sul</b>	<b>111.244</b>	<b>13.727</b>	<b>11.495</b>	<b>8.123</b>	<b>8.254</b>	<b>8.963</b>	<b>9.025</b>	<b>11.630</b>	<b>7.333</b>	<b>6.482</b>	<b>6.103</b>	<b>9.852</b>	<b>10.257</b>
Paraná	39.030	4.284	5.149	2.548	3.066	4.038	2.986	4.054	2.644	2.085	1.603	3.043	3.530
Rio Grande do Sul	48.728	4.477	4.166	4.298	3.474	3.742	4.959	5.345	3.157	2.603	2.936	5.210	4.361
Santa Catarina	23.486	4.966	2.180	1.277	1.714	1.183	1.080	2.231	1.532	1.794	1.564	1.599	2.366
<b>Centro-Oeste</b>	<b>146.466</b>	<b>17.149</b>	<b>12.367</b>	<b>10.556</b>	<b>10.372</b>	<b>9.064</b>	<b>11.551</b>	<b>14.329</b>	<b>12.586</b>	<b>13.040</b>	<b>12.398</b>	<b>12.682</b>	<b>10.372</b>
Distrito Federal	26.438	6.290	3.680	1.558	1.225	-	1.266	1.726	1.835	2.084	2.445	2.077	2.252
Goiás	81.970	7.961	4.773	5.475	5.839	6.378	6.934	8.976	7.428	7.521	6.941	7.970	5.774
Mato Grosso	29.805	2.359	2.217	2.500	2.621	2.071	2.689	2.960	2.806	2.809	2.547	2.221	2.005
Mato Grosso do Sul	8.253	539	1.697	1.023	687	615	662	667	517	626	465	414	341

Fonte: Empresa Brasileira de Infraestrutura Aeroportuária - INFRAERO.

Nota: Os dados incluem desembarques de passageiros residentes e não residentes no Brasil.

**9 - Desembarques nacionais de passageiros em aeroportos do Brasil**

9.3 - Desembarques nacionais de passageiros de voos regulares e não regulares, segundo Grandes Regiões e Unidades da Federação - 2009

Grandes Regiões e Unidades da Federação	Desembarques de passageiros de voos regulares e não regulares												
	Total	Janeiro	Fevereiro	Março	Abril	Maió	Junho	Julho	Agosto	Setembro	Outubro	Novembro	Dezembro
<b>Brasil</b>	<b>56.024.144</b>	<b>4.591.002</b>	<b>3.642.118</b>	<b>4.126.462</b>	<b>4.221.098</b>	<b>4.287.911</b>	<b>4.456.170</b>	<b>5.217.598</b>	<b>4.612.669</b>	<b>4.905.953</b>	<b>5.454.012</b>	<b>5.138.396</b>	<b>5.370.755</b>
<b>Norte</b>	<b>3.467.965</b>	<b>325.116</b>	<b>232.807</b>	<b>249.432</b>	<b>251.137</b>	<b>262.114</b>	<b>272.308</b>	<b>334.680</b>	<b>300.958</b>	<b>298.495</b>	<b>320.524</b>	<b>312.209</b>	<b>308.185</b>
Acre	204.739	17.033	16.119	16.010	15.729	16.315	15.901	19.060	18.776	17.236	16.650	17.454	18.456
Amapá	232.195	22.350	17.100	16.763	17.532	19.100	17.147	18.057	22.193	19.478	20.983	22.490	19.002
Amazonas	1.083.938	111.703	76.403	78.756	75.475	77.330	85.041	101.641	92.947	89.004	101.845	100.700	93.093
Pará	1.426.468	129.240	88.209	100.794	102.951	108.764	112.124	146.085	123.871	127.707	134.293	123.138	129.292
Rondônia	281.289	25.789	19.334	18.939	21.132	21.133	22.045	26.404	22.787	24.057	25.683	26.984	27.002
Roraima	91.111	9.068	7.156	7.258	7.145	7.145	6.978	8.423	7.398	7.966	7.501	7.418	7.655
Tocantins	148.225	9.933	8.486	10.912	11.173	12.327	13.072	15.010	12.986	13.047	13.569	14.025	13.685
<b>Nordeste</b>	<b>11.475.859</b>	<b>1.067.522</b>	<b>762.057</b>	<b>795.783</b>	<b>831.361</b>	<b>816.536</b>	<b>909.615</b>	<b>1.099.024</b>	<b>881.595</b>	<b>953.531</b>	<b>1.094.893</b>	<b>997.607</b>	<b>1.266.335</b>
Alagoas	546.646	53.811	36.756	41.148	37.995	34.271	37.797	51.426	39.951	47.514	54.871	47.298	63.808
Bahia	3.650.334	348.252	259.983	254.497	273.973	261.176	286.226	346.824	276.250	305.297	344.562	318.901	374.393
Ceará	2.133.572	193.406	128.317	139.506	150.514	149.859	172.286	218.349	171.136	175.674	203.148	180.993	250.384
Maranhão	591.335	44.951	35.868	39.651	44.859	43.334	50.507	59.839	49.711	51.281	55.770	52.777	62.787
Paraíba	335.922	30.796	20.681	21.472	21.262	23.452	29.028	27.802	22.553	26.482	33.183	30.331	48.880
Pernambuco	2.689.525	255.054	179.931	189.888	191.420	197.001	216.985	249.188	206.650	223.563	257.483	234.849	287.513
Piauí	281.008	20.671	16.705	18.451	19.891	20.970	23.602	27.858	23.921	24.844	26.990	25.851	31.254
Rio Grande do Norte	885.446	87.287	62.002	64.388	64.097	58.878	64.409	86.429	64.713	68.294	83.387	74.393	107.169
Sergipe	362.071	33.294	21.814	26.782	27.350	27.595	28.775	31.309	26.710	30.582	35.499	32.214	40.147
<b>Sudeste</b>	<b>26.164.738</b>	<b>2.074.268</b>	<b>1.691.041</b>	<b>1.971.173</b>	<b>2.018.702</b>	<b>2.044.126</b>	<b>2.056.121</b>	<b>2.385.952</b>	<b>2.199.840</b>	<b>2.329.547</b>	<b>2.550.672</b>	<b>2.424.708</b>	<b>2.418.588</b>
Espírito Santo	1.169.762	84.051	72.593	79.123	97.576	97.537	99.965	114.805	95.588	112.153	102.881	96.929	116.561
Minas Gerais	3.216.348	243.233	201.303	242.424	243.391	245.248	233.367	282.720	279.010	303.034	332.480	312.505	297.633
Rio de Janeiro	7.082.737	558.511	485.776	546.618	566.306	555.122	565.286	630.751	591.288	617.897	647.569	622.669	694.944
São Paulo	14.695.891	1.188.473	931.369	1.103.008	1.111.429	1.146.219	1.157.503	1.357.676	1.233.954	1.296.463	1.467.742	1.392.605	1.309.450
<b>Sul</b>	<b>6.797.469</b>	<b>462.581</b>	<b>441.492</b>	<b>506.891</b>	<b>538.038</b>	<b>544.529</b>	<b>551.131</b>	<b>607.973</b>	<b>524.516</b>	<b>597.637</b>	<b>692.867</b>	<b>655.603</b>	<b>674.211</b>
Paraná	3.009.617	199.842	185.964	225.735	243.312	244.934	239.423	271.921	229.328	276.702	324.194	296.762	271.500
Rio Grande do Sul	2.436.893	162.459	158.254	179.463	189.765	195.528	211.837	224.074	195.326	210.390	234.274	229.342	246.181
Santa Catarina	1.350.959	100.280	97.274	101.693	104.961	104.067	99.871	111.978	99.862	110.545	134.399	129.499	156.530
<b>Centro-Oeste</b>	<b>8.118.113</b>	<b>661.515</b>	<b>514.721</b>	<b>603.183</b>	<b>581.860</b>	<b>620.606</b>	<b>666.995</b>	<b>789.969</b>	<b>705.760</b>	<b>726.743</b>	<b>795.056</b>	<b>748.269</b>	<b>703.436</b>
Distrito Federal	5.890.166	487.298	381.473	450.496	409.718	450.147	471.624	569.777	519.287	526.679	578.363	548.022	497.282
Goiás	897.997	67.283	50.724	60.103	66.825	67.589	92.133	88.765	75.999	81.943	87.047	79.883	79.703
Mato Grosso	833.566	70.138	52.247	58.024	64.344	64.952	64.379	82.242	69.771	73.882	78.419	74.870	80.298
Mato Grosso do Sul	496.384	36.796	30.277	34.560	40.973	37.918	38.859	49.185	40.703	44.239	51.227	45.494	46.153

Fonte: Empresa Brasileira de Infraestrutura Aeroportuária - INFRAERO.

Nota: Os dados incluem desembarques de passageiros residentes e não residentes no Brasil.

## 9 - Desembarques nacionais de passageiros em aeroportos do Brasil

9.3.1 - Desembarques nacionais de passageiros de voos regulares, segundo Grandes Regiões e Unidades da Federação - 2009

Grandes Regiões e Unidades da Federação	Desembarques de passageiros de voos regulares												
	Total	Janeiro	Fevereiro	Março	Abril	Maiο	Junho	Julho	Agosto	Setembro	Outubro	Novembro	Dezembro
<b>Brasil</b>	<b>53.915.987</b>	<b>4.327.477</b>	<b>3.477.326</b>	<b>3.961.377</b>	<b>4.079.070</b>	<b>4.151.255</b>	<b>4.321.138</b>	<b>5.009.276</b>	<b>4.446.799</b>	<b>4.740.049</b>	<b>5.258.146</b>	<b>4.980.229</b>	<b>5.163.845</b>
<b>Norte</b>	<b>3.285.089</b>	<b>310.764</b>	<b>219.504</b>	<b>235.513</b>	<b>236.634</b>	<b>246.770</b>	<b>253.436</b>	<b>320.022</b>	<b>286.161</b>	<b>283.207</b>	<b>303.162</b>	<b>297.332</b>	<b>292.584</b>
Acre	185.449	15.562	14.650	14.387	14.359	14.567	14.415	17.428	17.332	15.560	15.203	15.472	16.514
Amapá	229.019	22.059	16.969	16.517	17.277	18.777	16.913	17.741	21.939	19.256	20.658	22.192	18.721
Amazonas	1.014.478	106.000	71.398	73.007	70.174	72.023	76.437	96.176	87.212	84.302	94.769	95.447	87.533
Pará	1.355.678	123.990	83.083	95.546	97.395	102.810	105.974	140.585	118.098	120.554	127.201	117.216	123.226
Rondônia	276.378	25.239	19.054	18.939	20.530	20.781	21.704	25.850	22.389	23.670	25.213	26.555	26.454
Roraima	84.580	8.499	6.669	6.826	6.440	6.189	6.364	7.919	6.988	7.461	7.109	7.019	7.097
Tocantins	139.507	9.415	7.681	10.291	10.459	11.623	11.629	14.323	12.203	12.404	13.009	13.431	13.039
<b>Nordeste</b>	<b>11.058.397</b>	<b>985.982</b>	<b>722.131</b>	<b>765.202</b>	<b>807.596</b>	<b>799.142</b>	<b>891.793</b>	<b>1.050.949</b>	<b>856.346</b>	<b>925.376</b>	<b>1.064.125</b>	<b>974.442</b>	<b>1.215.313</b>
Alagoas	476.280	43.696	32.904	36.312	34.233	31.382	35.398	41.729	34.893	42.874	48.601	41.335	52.923
Bahia	3.549.448	322.039	244.078	247.070	268.192	257.535	282.170	339.445	271.523	299.244	338.453	314.105	365.594
Ceará	2.073.528	185.909	124.179	135.478	146.996	147.775	169.708	207.996	166.988	171.009	197.860	178.164	241.466
Maranhão	571.149	43.463	34.451	37.850	43.288	41.732	48.726	57.713	47.588	49.425	54.187	51.447	61.279
Paraíba	324.745	28.709	19.889	20.504	20.627	23.233	28.699	26.741	22.429	25.826	32.156	29.595	46.337
Pernambuco	2.625.565	236.125	173.647	186.377	187.879	194.606	214.963	242.950	203.718	219.647	252.949	231.818	280.886
Piauí	268.153	20.226	15.791	17.325	19.143	20.089	22.284	26.530	22.741	23.615	25.803	24.624	29.982
Rio Grande do Norte	823.095	74.867	56.540	58.875	61.457	56.610	62.147	78.075	60.657	64.006	79.837	71.881	98.143
Sergipe	346.434	30.948	20.652	25.411	25.781	26.180	27.698	29.770	25.809	29.730	34.279	31.473	38.703
<b>Sudeste</b>	<b>24.923.559</b>	<b>1.932.695</b>	<b>1.598.096</b>	<b>1.870.568</b>	<b>1.934.250</b>	<b>1.959.497</b>	<b>1.979.805</b>	<b>2.269.364</b>	<b>2.098.461</b>	<b>2.228.457</b>	<b>2.428.121</b>	<b>2.320.373</b>	<b>2.303.872</b>
Espírito Santo	1.125.456	80.976	69.749	75.902	94.190	93.935	96.198	111.002	91.830	108.856	96.573	93.360	112.885
Minas Gerais	3.036.968	222.751	186.868	228.174	229.424	231.628	221.085	267.337	264.631	287.579	317.479	297.597	282.415
Rio de Janeiro	6.702.222	527.583	456.643	516.295	540.001	526.379	538.486	601.198	559.717	583.945	600.980	593.898	657.097
São Paulo	14.058.913	1.101.385	884.836	1.050.197	1.070.635	1.107.555	1.124.036	1.289.827	1.182.283	1.248.077	1.413.089	1.335.518	1.251.475
<b>Sul</b>	<b>6.677.626</b>	<b>452.320</b>	<b>433.330</b>	<b>496.717</b>	<b>529.050</b>	<b>537.705</b>	<b>541.576</b>	<b>595.383</b>	<b>515.309</b>	<b>587.895</b>	<b>681.106</b>	<b>645.676</b>	<b>661.559</b>
Paraná	2.959.918	196.093	182.924	220.976	237.902	241.525	236.502	265.233	226.402	272.744	319.198	292.821	267.598
Rio Grande do Sul	2.395.973	158.254	155.257	175.540	187.817	193.526	208.397	220.471	191.593	207.976	230.346	225.257	241.539
Santa Catarina	1.321.735	97.973	95.149	100.201	103.331	102.654	96.677	109.679	97.314	107.175	131.562	127.598	152.422
<b>Centro-Oeste</b>	<b>7.971.316</b>	<b>645.716</b>	<b>504.265</b>	<b>593.377</b>	<b>571.540</b>	<b>608.141</b>	<b>654.528</b>	<b>773.558</b>	<b>690.522</b>	<b>715.114</b>	<b>781.632</b>	<b>742.406</b>	<b>690.517</b>
Distrito Federal	5.855.826	480.375	378.393	449.387	407.830	447.765	468.891	566.969	515.686	524.915	575.033	545.989	494.593
Goiás	819.625	60.575	45.547	54.031	61.208	60.593	85.323	78.563	67.691	74.945	80.085	78.891	72.173
Mato Grosso	806.430	68.353	50.470	55.761	62.214	62.547	62.166	79.627	67.134	71.571	75.919	72.617	78.051
Mato Grosso do Sul	489.435	36.413	29.855	34.198	40.288	37.236	38.148	48.399	40.011	43.683	50.595	44.909	45.700

Fonte: Empresa Brasileira de Infraestrutura Aeroportuária - INFRAERO.

Nota: Os dados incluem desembarques de passageiros residentes e não residentes no Brasil.



## 9 - Desembarques nacionais de passageiros em aeroportos do Brasil

9.3.2 - Desembarques nacionais de passageiros de voos não regulares, segundo Grandes Regiões e Unidades da Federação - 2009

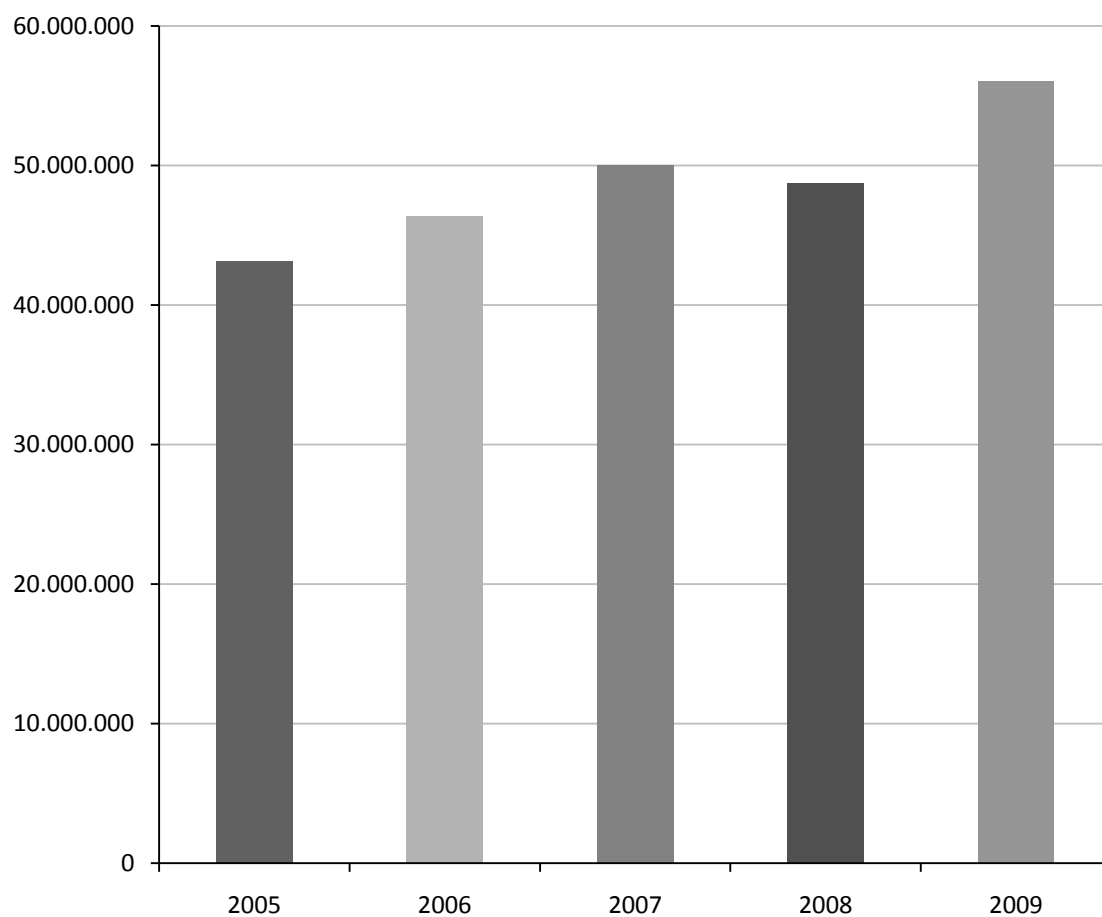
Grandes Regiões e Unidades da Federação	Desembarques de passageiros de voos não regulares												
	Total	Janeiro	Fevereiro	Março	Abril	Mai	Junho	Julho	Agosto	Setembro	Outubro	Novembro	Dezembro
<b>Brasil</b>	<b>2.108.157</b>	<b>263.525</b>	<b>164.792</b>	<b>165.085</b>	<b>142.028</b>	<b>136.656</b>	<b>135.032</b>	<b>208.322</b>	<b>165.870</b>	<b>165.904</b>	<b>195.866</b>	<b>158.167</b>	<b>206.910</b>
<b>Norte</b>	<b>182.876</b>	<b>14.352</b>	<b>13.303</b>	<b>13.919</b>	<b>14.503</b>	<b>15.344</b>	<b>18.872</b>	<b>14.658</b>	<b>14.797</b>	<b>15.288</b>	<b>17.362</b>	<b>14.877</b>	<b>15.601</b>
Acre	19.290	1.471	1.469	1.623	1.370	1.748	1.486	1.632	1.444	1.676	1.447	1.982	1.942
Amapá	3.176	291	131	246	255	323	234	316	254	222	325	298	281
Amazonas	69.460	5.703	5.005	5.749	5.301	5.307	8.604	5.465	5.735	4.702	7.076	5.253	5.560
Pará	70.790	5.250	5.126	5.248	5.556	5.954	6.150	5.500	5.773	7.153	7.092	5.922	6.066
Rondônia	4.911	550	280	-	602	352	341	554	398	387	470	429	548
Roraima	6.531	569	487	432	705	956	614	504	410	505	392	399	558
Tocantins	8.718	518	805	621	714	704	1.443	687	783	643	560	594	646
<b>Nordeste</b>	<b>417.462</b>	<b>81.540</b>	<b>39.926</b>	<b>30.581</b>	<b>23.765</b>	<b>17.394</b>	<b>17.822</b>	<b>48.075</b>	<b>25.249</b>	<b>28.155</b>	<b>30.768</b>	<b>23.165</b>	<b>51.022</b>
Alagoas	70.366	10.115	3.852	4.836	3.762	2.889	2.399	9.697	5.058	4.640	6.270	5.963	10.885
Bahia	100.886	26.213	15.905	7.427	5.781	3.641	4.056	7.379	4.727	6.053	6.109	4.796	8.799
Ceará	60.044	7.497	4.138	4.028	3.518	2.084	2.578	10.353	4.148	4.665	5.288	2.829	8.918
Maranhão	20.186	1.488	1.417	1.801	1.571	1.602	1.781	2.126	2.123	1.856	1.583	1.330	1.508
Paraíba	11.177	2.087	792	968	635	219	329	1.061	124	656	1.027	736	2.543
Pernambuco	63.960	18.929	6.284	3.511	3.541	2.395	2.022	6.238	2.932	3.916	4.534	3.031	6.627
Piauí	12.855	445	914	1.126	748	881	1.318	1.328	1.180	1.229	1.187	1.227	1.272
Rio Grande do Norte	62.351	12.420	5.462	5.513	2.640	2.268	2.262	8.354	4.056	4.288	3.550	2.512	9.026
Sergipe	15.637	2.346	1.162	1.371	1.569	1.415	1.077	1.539	901	852	1.220	741	1.444
<b>Sudeste</b>	<b>1.241.179</b>	<b>141.573</b>	<b>92.945</b>	<b>100.605</b>	<b>84.452</b>	<b>84.629</b>	<b>76.316</b>	<b>116.588</b>	<b>101.379</b>	<b>101.090</b>	<b>122.551</b>	<b>104.335</b>	<b>114.716</b>
Espírito Santo	44.306	3.075	2.844	3.221	3.386	3.602	3.767	3.803	3.758	3.297	6.308	3.569	3.676
Minas Gerais	179.380	20.482	14.435	14.250	13.967	13.620	12.282	15.383	14.379	15.455	15.001	14.908	15.218
Rio de Janeiro	380.515	30.928	29.133	30.323	26.305	28.743	26.800	29.553	31.571	33.952	46.589	28.771	37.847
São Paulo	636.978	87.088	46.533	52.811	40.794	38.664	33.467	67.849	51.671	48.386	54.653	57.087	57.975
<b>Sul</b>	<b>119.843</b>	<b>10.261</b>	<b>8.162</b>	<b>10.174</b>	<b>8.988</b>	<b>6.824</b>	<b>9.555</b>	<b>12.590</b>	<b>9.207</b>	<b>9.742</b>	<b>11.761</b>	<b>9.927</b>	<b>12.652</b>
Paraná	49.699	3.749	3.040	4.759	5.410	3.409	2.921	6.688	2.926	3.958	4.996	3.941	3.902
Rio Grande do Sul	40.920	4.205	2.997	3.923	1.948	2.002	3.440	3.603	3.733	2.414	3.928	4.085	4.642
Santa Catarina	29.224	2.307	2.125	1.492	1.630	1.413	3.194	2.299	2.548	3.370	2.837	1.901	4.108
<b>Centro-Oeste</b>	<b>146.797</b>	<b>15.799</b>	<b>10.456</b>	<b>9.806</b>	<b>10.320</b>	<b>12.465</b>	<b>12.467</b>	<b>16.411</b>	<b>15.238</b>	<b>11.629</b>	<b>13.424</b>	<b>5.863</b>	<b>12.919</b>
Distrito Federal	34.340	6.923	3.080	1.109	1.888	2.382	2.733	2.808	3.601	1.764	3.330	2.033	2.689
Goiás	78.372	6.708	5.177	6.072	5.617	6.996	6.810	10.202	8.308	6.998	6.962	992	7.530
Mato Grosso	27.136	1.785	1.777	2.263	2.130	2.405	2.213	2.615	2.637	2.311	2.500	2.253	2.247
Mato Grosso do Sul	6.949	383	422	362	685	682	711	786	692	556	632	585	453

Fonte: Empresa Brasileira de Infraestrutura Aeroportuária - INFRAERO.

Nota: Os dados incluem desembarques de passageiros residentes e não residentes no Brasil.

## Turismo interno

Desembarques nacionais de passageiros em aeroportos do Brasil - 2005-2009



Fonte: Empresa Brasileira de Infraestrutura Aeroportuária - INFRAERO.

Nota: Corresponde ao somatório dos desembarques de voos regulares e não regulares.

## 10 – Movimentação de passageiros em rodoviárias do Brasil

**10 - Movimentação de passageiros em rodoviárias do Brasil****10.1 - Movimentação anual de passageiros internacional e nacional - 2003-2009**

Ano	Movimentação de passageiros <sup>(1)</sup>		
	Total	Nacional <sup>(2)</sup>	Internacional <sup>(3)</sup>
2003	71.143.941	70.428.057	715.884
2004	67.413.015	66.853.528	559.487
2005	67.788.468	67.259.331	529.137
2006	65.139.201	64.678.984	460.217
2007	61.570.406	61.077.030	493.376
2008	54.149.266	53.687.961	461.305
2009	56.399.521	56.020.505	379.016

Fonte: Agência Nacional de Transporte Terrestre - ANTT

(1) As informações sobre movimentação de passageiros de 2009 são parciais, uma vez que a ANTT ainda não dispunha da totalidade dos dados por Unidade da Federação, na época de fechamento do Anuário 2010.

(2) O transporte nacional compõe-se do transporte intraestadual e interestadual

(3) E o transporte internacional exclui o transporte Semi-Urbano dos passageiros de ida e de volta

Obs: Tanto a movimentação nacional como a internacional contemplam a soma.

**10.2 - Movimentação anual de passageiros nacionais - 2003-2009**

Ano	Movimentação de passageiros Nacionais <sup>(1)</sup>								
	Total	Passageiros Nacionais		Passageiros Interestaduais			Passageiros Intraestaduais		
		Ida <sup>(2)</sup>	Volta <sup>(3)</sup>	Total	Ida <sup>(2)</sup>	Volta <sup>(3)</sup>	Total	Ida <sup>(2)</sup>	Volta <sup>(3)</sup>
2003	70.428.057	35.745.096	34.682.961	53.306.170	26.950.111	26.356.059	17.121.887	8.794.985	8.326.902
2004	66.853.528	33.971.931	32.881.597	50.774.876	25.721.018	25.053.858	16.078.652	8.250.913	7.827.739
2005	67.259.331	34.069.026	33.190.305	50.944.129	25.786.321	25.157.808	16.315.202	8.282.705	8.032.497
2006	64.678.984	32.861.828	31.817.156	49.692.894	25.221.655	24.471.239	14.986.090	7.640.173	7.345.917
2007	61.077.030	31.130.396	29.946.634	46.809.015	23.872.869	22.936.146	14.268.015	7.257.527	7.010.488
2008	53.687.961	27.328.799	26.359.162	41.585.019	21.199.347	20.385.672	12.102.942	6.129.452	5.973.490
2009	56.020.505	28.407.990	27.612.515	43.123.449	21.853.720	21.269.729	12.897.056	6.554.270	6.342.786

Fonte: Agência Nacional de Transporte Terrestre - ANTT

(1) As informações sobre movimentação de passageiros de 2009 são parciais, uma vez que a ANTT ainda não dispunha da totalidade dos dados por Unidade da Federação, na época de fechamento do Anuário 2010.

(2) Segundo a ANTT, passageiros de ida referem-se aos passageiros embarcados no ponto de origem da linha do ônibus

(3) Segundo a ANTT, passageiros de volta referem-se aos passageiros embarcados no ponto de destino da linha do ônibus

Obs: O transporte nacional compõe-se do transporte intraestadual e interestadual. A movimentação nacional contemplam a soma dos passageiros de ida e de volta interestaduais e intraestaduais

**10.3 - Movimentação de passageiros em rodoviárias do Brasil - 2008 - 2009**

Mês	Total		Movimentação Nacional <sup>(1)</sup>		Movimentação Internacional <sup>(1)</sup>	
	2008	2009	2008	2009	2008	2009
<b>Brasil</b>	<b>54.149.266</b>	<b>56.399.521</b>	<b>53.687.961</b>	<b>56.020.505</b>	<b>461.305</b>	<b>379.016</b>
Janeiro	5.828.652	5.954.843	5.759.312	5.898.326	69.340	56.517
Fevereiro	4.649.342	4.770.948	4.607.474	4.729.679	41.868	41.269
Março	4.572.248	4.490.238	4.533.664	4.457.537	38.584	32.701
Abril	4.261.203	4.751.900	4.228.721	4.721.187	32.482	30.713
Mai	4.468.319	4.482.779	4.434.108	4.455.119	34.211	27.660
Junho	4.221.792	4.453.890	4.191.850	4.426.943	29.942	26.947
Julho	4.763.155	4.971.703	4.722.984	4.942.446	40.171	29.257
Agosto	4.063.719	4.210.517	4.030.562	4.185.522	33.157	24.995
Setembro	3.904.485	4.094.082	3.871.604	4.069.665	32.881	24.417
Outubro	4.107.596	4.424.731	4.074.676	4.400.134	32.920	24.597
Novembro	3.939.352	4.075.389	3.909.384	4.052.035	29.968	23.354
Dezembro	5.369.403	5.718.501	5.323.622	5.681.912	45.781	36.589

Fonte: Agência Nacional de Transporte Terrestre

(1) As informações sobre movimentação de passageiros de 2009 são parciais, uma vez que a ANTT ainda não dispunha da totalidade dos dados por Unidade da Federação, na época de fechamento do Anuário 2010.

Nota: O transporte internacional exclui o transporte Semi-Urbano. E o transporte nacional compõe-se do transporte intraestadual e interestadual

## 10 - Movimentação de passageiros em rodoviárias do Brasil

## 10.4 - Movimentação anual nacional de passageiros, segundo Grandes Regiões e Unidades da Federação - 2008-2009

Grandes Regiões e Unidades da Federação	Movimentação de passageiros <sup>(1)</sup>					
	2008			2009		
	Total	Passageiros de ida <sup>(2)</sup>	Passageiros de volta <sup>(3)</sup>	Total	Passageiros de ida <sup>(2)</sup>	Passageiros de volta <sup>(3)</sup>
<b>Brasil</b>	<b>53.247.589</b>	<b>26.951.554</b>	<b>26.296.035</b>	<b>55.524.585</b>	<b>28.181.670</b>	<b>27.342.915</b>
<b>Norte</b>	<b>1.600.264</b>	<b>625.617</b>	<b>974.647</b>	<b>1.426.411</b>	<b>895.069</b>	<b>531.342</b>
Acre	88.744	30.745	57.999	3.916	3.916	-
Amapá	-	-	-	-	-	-
Amazonas	70.248	9.041	61.207	43.259	13.658	29.601
Pará	391.106	18.149	372.957	487.026	288.683	198.343
Rondônia	247.846	204.926	42.920	141.645	107.281	34.364
Roraima	17.654	17.654	-	17.524	17.524	-
Tocantins	784.666	345.102	439.564	733.041	464.007	269.034
<b>Nordeste</b>	<b>6.049.972</b>	<b>2.609.638</b>	<b>3.440.334</b>	<b>6.872.534</b>	<b>3.641.454</b>	<b>3.231.080</b>
Bahia	2.058.063	642.252	1.415.811	2.220.418	1.410.035	810.383
Ceará	527.796	34.073	493.723	789.035	229.749	559.286
Maranhão	564.384	343.509	220.875	733.389	401.042	332.347
Paraíba	403.726	310.204	93.522	539.139	364.005	175.134
Pernambuco	1.440.557	288.037	1.152.520	1.255.290	668.701	586.589
Piauí	441.857	416.154	25.703	575.999	289.263	286.736
Rio Grande do Norte	258.407	228.525	29.882	445.729	159.708	286.021
Sergipe	355.182	346.884	8.298	313.535	118.951	194.584
<b>Sudeste</b>	<b>29.108.427</b>	<b>13.160.746</b>	<b>15.947.681</b>	<b>28.686.688</b>	<b>14.909.570</b>	<b>13.777.118</b>
Espírito Santo	2.084.738	1.887.493	197.245	1.768.443	487.965	1.280.478
Minas Gerais	9.289.003	2.072.592	7.216.411	9.996.429	5.271.789	4.724.640
Rio de Janeiro	4.952.242	2.163.386	2.788.856	4.848.235	2.935.803	1.912.432
São Paulo	12.782.444	7.037.275	5.745.169	12.073.581	6.214.013	5.859.568
<b>Sul</b>	<b>9.924.459</b>	<b>6.098.986</b>	<b>3.825.473</b>	<b>11.431.090</b>	<b>5.151.776</b>	<b>6.279.314</b>
Paraná	5.112.502	2.809.455	2.303.047	5.486.421	2.164.600	3.321.821
Rio Grande do Sul	1.372.238	477.872	894.366	1.834.997	680.368	1.154.629
Santa Catarina	3.439.719	2.811.659	628.060	4.109.672	2.306.808	1.802.864
<b>Centro-Oeste</b>	<b>6.564.467</b>	<b>4.456.567</b>	<b>2.107.900</b>	<b>7.107.862</b>	<b>3.583.801</b>	<b>3.524.061</b>
Distrito Federal	1.997.885	1.970.783	27.102	2.093.849	894.519	1.199.330
Goiás	3.087.205	1.413.638	1.673.567	3.389.387	1.720.028	1.669.359
Mato Grosso	569.862	220.997	348.865	605.858	283.027	322.831
Mato Grosso do Sul	909.515	851.149	58.366	1.018.768	686.227	332.541

Fonte: Agência Nacional de Transporte Terrestre - ANTT

(1) As informações sobre movimentação de passageiros de 2009 são parciais, uma vez que a ANTT ainda não dispunha da totalidade dos dados por Unidade da Federação, na época de fechamento do Anuário 2010.

(2) Segundo a ANTT, passageiros de ida referem-se aos passageiros embarcados no ponto de origem da linha do ônibus

(3) Segundo a ANTT, passageiros de volta referem-se aos passageiros embarcados no ponto de destino da linha do ônibus

## 10 - Movimentação de passageiros em rodoviárias do Brasil

## 10.5 - Movimentação anual internacional de passageiros, segundo Grandes Regiões e Unidades da Federação - 2008-2009

Origem nas Grandes Regiões e Unidades da Federação	Movimentação de passageiros <sup>(1)</sup>					
	2008			2009		
	Total	Passageiros de ida <sup>(2)</sup>	Passageiros de volta <sup>(3)</sup>	Total	Passageiros de ida <sup>(2)</sup>	Passageiros de volta <sup>(3)</sup>
<b>Brasil</b>	<b>461.305</b>	<b>239.067</b>	<b>222.238</b>	<b>379.016</b>	<b>196.862</b>	<b>182.154</b>
<b>Norte</b>	<b>4.604</b>	<b>2.259</b>	<b>2.345</b>	<b>7.099</b>	<b>3.527</b>	<b>3.572</b>
Acre	-	-	-	-	-	-
Amapá	-	-	-	-	-	-
Amazonas	1.611	792	819	2.425	1.202	1.223
Pará	-	-	-	-	-	-
Rondônia	-	-	-	-	-	-
Roraima	2.993	1.467	1.526	4.674	2.325	2.349
Tocantins	-	-	-	-	-	-
<b>Nordeste</b>	<b>33</b>	<b>24</b>	<b>9</b>	<b>64</b>	<b>44</b>	<b>20</b>
Alagoas	-	-	-	-	-	-
Bahia	33	24	9	64	44	20
Ceará	-	-	-	-	-	-
Maranhão	-	-	-	-	-	-
Paraíba	-	-	-	-	-	-
Pernambuco	-	-	-	-	-	-
Piauí	-	-	-	-	-	-
Rio Grande do Norte	-	-	-	-	-	-
Sergipe	-	-	-	-	-	-
<b>Sudeste</b>	<b>121.668</b>	<b>65.787</b>	<b>55.881</b>	<b>82.618</b>	<b>45.871</b>	<b>36.747</b>
Espírito Santo	-	-	-	-	-	-
Minas Gerais	38.221	21.067	17.154	28	20	8
Rio de Janeiro	8.825	4.457	4.368	8.475	4.315	4.160
São Paulo	74.622	40.263	34.359	74.115	41.536	32.579
<b>Sul</b>	<b>220.675</b>	<b>112.242</b>	<b>108.433</b>	<b>149.398</b>	<b>75.180</b>	<b>74.218</b>
Paraná	62.637	33.567	29.070	54.775	28.419	26.356
Rio Grande do Sul	52.251	25.582	26.669	51.288	26.490	24.798
Santa Catarina	105.787	53.093	52.694	43.335	20.271	23.064
<b>Centro-Oeste</b>	<b>114.325</b>	<b>58.755</b>	<b>55.570</b>	<b>139.837</b>	<b>72.240</b>	<b>67.597</b>
Distrito Federal	2.241	1.119	1.122	1.981	968	1.013
Goiás	2.908	1.595	1.313	1.639	929	710
Mato Grosso	-	-	-	-	-	-
Mato Grosso do Sul	109.176	56.041	53.135	136.217	70.343	65.874

Fonte: Agência Nacional de Transporte Terrestre - ANTT

(1) As informações sobre movimentação de passageiros de 2009 são parciais, uma vez que a ANTT ainda não dispunha da totalidade dos dados por Unidade da Federação, na época de fechamento do Anuário 2010.

(2) Segundo a ANTT, passageiros de ida referem-se aos passageiros embarcados no ponto de origem da linha do ônibus

(3) Segundo a ANTT, passageiros de volta referem-se aos passageiros embarcados no ponto de destino da linha do ônibus

11 - Equipamentos, prestadores de serviços turísticos e profissionais da área de turismo cadastrados no Ministério do Turismo

**11 - Equipamentos, prestadores de serviços turísticos e profissionais da área de turismo cadastrados no Ministério do Turismo**

11.1 - Agências de turismo cadastradas no Ministério do Turismo, segundo Grandes Regiões e Unidades da Federação - 2008-2009

Grandes Regiões e Unidades da Federação	Agências de turismo	
	2008	2009
<b>Brasil</b>	<b>11.163</b>	<b>11.676</b>
<b>Norte</b>	<b>603</b>	<b>595</b>
Acre	26	43
Amapá	66	51
Amazonas	166	167
Pará	163	183
Rondônia	130	96
Roraima	29	28
Tocantins	23	27
<b>Nordeste</b>	<b>1.649</b>	<b>1.884</b>
Alagoas	111	120
Bahia	534	583
Ceará	249	283
Maranhão	127	161
Paraíba	130	145
Pernambuco	250	291
Piauí	54	65
Rio Grande do Norte	123	155
Sergipe	71	81
<b>Sudeste</b>	<b>5.681</b>	<b>5.559</b>
Espírito Santo	137	142
Minas Gerais	1.012	1.090
Rio de Janeiro	1.340	1.513
São Paulo	3.192	2.814
<b>Sul</b>	<b>2.308</b>	<b>2.618</b>
Paraná	890	1.020
Rio Grande do Sul	899	1.005
Santa Catarina	519	593
<b>Centro-Oeste</b>	<b>922</b>	<b>1.020</b>
Distrito Federal	296	351
Goiás	276	299
Mato Grosso	151	156
Mato Grosso do Sul	199	214

Fonte: Ministério do Turismo.

Notas: 1. O Decreto nº 4898, de 26/11/2003, transferiu ao Ministério do Turismo as atribuições que anteriormente cabiam à Embratur.

2. A Lei 11.771/08, instituiu o cadastro obrigatório dos prestadores de serviços turísticos junto ao Ministério do Turismo.

3. Número de estabelecimentos regularmente cadastrados no Sistema de Cadastro dos Empreendimentos, Equipamentos e Profissionais da Área de Turismo (CADASTUR), Posição: 31 de dezembro de cada ano.

4. Dados de 2008 foram revisados.



**11 - Equipamentos, prestadores de serviços turísticos e profissionais da área de turismo cadastrados no Ministério do Turismo**

11.2 - Oferta hoteleira, cadastradas no Ministério do Turismo, segundo Grandes Regiões e Unidades da Federação - 2008-2009

Grandes Regiões e Unidades da Federação	Oferta hoteleira(1)					
	2008			2009		
	Meios de hospedagem (MH)	Unidades habitacionais (UH)	Leitos	Meios de hospedagem (MH)	Unidades habitacionais (UH)	Leitos
<b>Brasil</b>	<b>5.149</b>	<b>274.757</b>	<b>582.931</b>	<b>5.991</b>	<b>288.610</b>	<b>625.410</b>
<b>Norte</b>	<b>371</b>	<b>14.264</b>	<b>29.312</b>	<b>397</b>	<b>14.490</b>	<b>31.238</b>
Acre	2	18	47	19	664	1.991
Amapá	18	452	834	15	501	908
Amazonas	109	5.107	9.517	147	5.548	11.824
Pará	60	2.992	7.105	60	3.677	7.987
Rondônia	111	3.547	7.380	56	1.613	3.378
Roraima	13	479	946	19	608	1.230
Tocantins	58	1.669	3.483	81	1.879	3.920
<b>Nordeste</b>	<b>1.169</b>	<b>59.737</b>	<b>138.603</b>	<b>1.496</b>	<b>65.863</b>	<b>153.070</b>
Alagoas	107	5.415	13.849	140	5.931	15.279
Bahia	404	21.360	48.717	444	22.176	50.755
Ceará	256	12.002	26.693	365	13.612	30.419
Maranhão	55	2.566	5.037	81	3.570	7.286
Paraíba	78	3.162	7.805	91	3.563	9.087
Pernambuco	123	6.630	15.987	159	6.868	16.921
Piauí	20	761	1.468	45	1.246	2.628
Rio Grande do Norte	97	6.115	15.433	112	6.138	14.907
Sergipe	29	1.726	3.614	59	2.759	5.788
<b>Sudeste</b>	<b>2.047</b>	<b>118.858</b>	<b>235.265</b>	<b>2.184</b>	<b>118.270</b>	<b>242.450</b>
Espírito Santo	105	5.570	10.626	136	7.605	17.185
Minas Gerais	615	25.950	58.465	586	23.218	51.292
Rio de Janeiro	909	47.545	85.019	1.033	50.982	93.756
São Paulo	418	39.793	81.155	429	36.465	80.217
<b>Sul</b>	<b>1.030</b>	<b>56.182</b>	<b>120.047</b>	<b>1.223</b>	<b>62.994</b>	<b>136.007</b>
Paraná	480	26.976	55.775	548	28.923	60.795
Rio Grande do Sul	388	18.358	37.266	457	20.529	42.144
Santa Catarina	162	10.848	27.006	218	13.542	33.068
<b>Centro-Oeste</b>	<b>532</b>	<b>25.716</b>	<b>59.704</b>	<b>691</b>	<b>26.993</b>	<b>62.645</b>
Distrito Federal	29	4.806	7.564	22	3.863	5.900
Goiás	176	9.909	28.753	280	11.633	32.470
Mato Grosso	149	5.048	10.134	208	6.141	11.887
Mato Grosso do Sul	178	5.953	13.253	181	5.356	12.388

Fonte: Ministério do Turismo.

Notas: 1. O Decreto nº 4898, de 26/11/2003, transferiu ao Ministério do Turismo as atribuições que anteriormente cabiam à Embratur.

2. A Lei 11.771/08, institui o cadastro obrigatório dos prestadores de serviços turísticos junto ao Ministério do Turismo.

3. Número de estabelecimentos regularmente cadastrados no Sistema de Cadastro dos Empreendimentos, Equipamentos e Profissionais da Área de Turismo (CADASTUR), Posição: 31 de dezembro de cada ano.

4. Dados de 2008 foram revisados.

(1) Referente à todos os tipos de Meios de Hospedagem, incluindo flats, apart-hotel e condohotel.

**11 - Equipamentos, prestadores de serviços turísticos e profissionais da área de turismo cadastrados no Ministério do Turismo**

## 11.3 - Acampamentos turísticos cadastrados no Ministério do Turismo, segundo Grandes Regiões e Unidades da Federação - 2008-2009

Grandes Regiões e Unidades da Federação	Acampamentos turísticos	
	2008	2009
<b>Brasil</b>	<b>4</b>	<b>13</b>
<b>Norte</b>	-	-
Acre	-	-
Amapá	-	-
Amazonas	-	-
Pará	-	-
Rondônia	-	-
Roraima	-	-
Tocantins	-	-
<b>Nordeste</b>	-	<b>1</b>
Alagoas	-	-
Bahia	-	1
Ceará	-	-
Maranhão	-	-
Paraíba	-	-
Pernambuco	-	-
Piauí	-	-
Rio Grande do Norte	-	-
Sergipe	-	-
<b>Sudeste</b>	<b>1</b>	<b>7</b>
Espírito Santo	1	3
Minas Gerais	-	-
Rio de Janeiro	-	3
São Paulo	-	1
<b>Sul</b>	<b>2</b>	<b>3</b>
Paraná	-	-
Rio Grande do Sul	1	2
Santa Catarina	1	1
<b>Centro-Oeste</b>	<b>1</b>	<b>2</b>
Distrito Federal	-	-
Goiás	-	1
Mato Grosso	1	-
Mato Grosso do Sul	-	1

Fonte: Ministério do Turismo.

Notas: 1. O Decreto nº 4898, de 26/11/2003, transferiu ao Ministério do Turismo as atribuições que anteriormente cabiam à Embratur.

2. A Lei 11.771/08, instituiu o cadastro obrigatório dos prestadores de serviços turísticos junto ao Ministério do Turismo.

3. Número de estabelecimentos regularmente cadastrados no Sistema de Cadastro dos Empreendimentos, Equipamentos e Profissionais da Área de Turismo (CADASTUR), Posição: 31 de dezembro de cada ano.

4. Dados de 2008 foram revisados.

**11 - Equipamentos, prestadores de serviços turísticos e profissionais da área de turismo cadastrados no Ministério do Turismo**

11.4 - Restaurantes, bares e similares cadastrados no Ministério do Turismo, segundo Grandes Regiões e Unidades da Federação - 2008-2009

Grandes Regiões e Unidades da Federação	Restaurantes, bares e similares	
	2008	2009
<b>Brasil</b>	-	<b>491</b>
<b>Norte</b>	-	<b>11</b>
Acre	-	2
Amapá	-	6
Amazonas	-	-
Pará	-	-
Rondônia	-	-
Roraima	-	-
Tocantins	-	3
<b>Nordeste</b>	-	<b>112</b>
Alagoas	-	22
Bahia	-	5
Ceará	-	53
Maranhão	-	-
Paraíba	-	13
Pernambuco	-	1
Piauí	-	6
Rio Grande do Norte	-	5
Sergipe	-	7
<b>Sudeste</b>	-	<b>140</b>
Espírito Santo	-	14
Minas Gerais	-	29
Rio de Janeiro	-	75
São Paulo	-	22
<b>Sul</b>	-	<b>161</b>
Paraná	-	35
Rio Grande do Sul	-	93
Santa Catarina	-	33
<b>Centro-Oeste</b>	-	<b>67</b>
Distrito Federal	-	21
Goiás	-	19
Mato Grosso	-	7
Mato Grosso do Sul	-	20

Fonte: Ministério do Turismo.

Notas: 1. O Decreto nº 4898, de 26/11/2003, transferiu ao Ministério do Turismo as atribuições que anteriormente cabiam à Embratur.

2. A Lei 11.771/08, institui o cadastro obrigatório dos prestadores de serviços turísticos junto ao Ministério do Turismo.

3. Número de estabelecimentos regularmente cadastrados no Sistema de Cadastro dos Empreendimentos, Equipamentos e Profissionais da Área de Turismo (CADASTUR), Posição: 31 de dezembro de cada ano.

4. Dados de 2008 foram revisados.

**11 - Equipamentos, prestadores de serviços turísticos e profissionais da área de turismo cadastrados no Ministério do Turismo**

11.5 - Parques temáticos cadastrados no Ministério do Turismo, segundo Grandes Regiões e Unidades da Federação - 2008-2009

Grandes Regiões e Unidades da Federação	Parques temáticos	
	2008	2009
<b>Brasil</b>	<b>44</b>	<b>34</b>
<b>Norte</b>	<b>1</b>	<b>1</b>
Acre	-	-
Amapá	-	-
Amazonas	-	-
Pará	1	1
Rondônia	-	-
Roraima	-	-
Tocantins	-	-
<b>Nordeste</b>	<b>4</b>	<b>4</b>
Alagoas	-	-
Bahia	-	1
Ceará	1	1
Maranhão	-	-
Paraíba	-	-
Pernambuco	1	1
Piauí	-	-
Rio Grande do Norte	2	1
Sergipe	-	-
<b>Sudeste</b>	<b>19</b>	<b>7</b>
Espírito Santo	2	2
Minas Gerais	-	1
Rio de Janeiro	1	1
São Paulo	16	3
<b>Sul</b>	<b>11</b>	<b>15</b>
Paraná	6	6
Rio Grande do Sul	3	6
Santa Catarina	2	3
<b>Centro-Oeste</b>	<b>9</b>	<b>7</b>
Distrito Federal	-	-
Goiás	1	-
Mato Grosso	2	2
Mato Grosso do Sul	6	5

Fonte: Ministério do Turismo.

Notas: 1. O Decreto nº 4898, de 26/11/2003, transferiu ao Ministério do Turismo as atribuições que anteriormente cabiam à Embratur.

2. A Lei 11.771/08, instituiu o cadastro obrigatório dos prestadores de serviços turísticos junto ao Ministério do Turismo.

3. Número de estabelecimentos regularmente cadastrados no Sistema de Cadastro dos Empreendimentos, Equipamentos e Profissionais da Área de Turismo (CADASTUR), Posição: 31 de dezembro de cada ano.

4. Dados de 2008 foram revisados.

**11 - Equipamentos, prestadores de serviços turísticos e profissionais da área de turismo cadastrados no Ministério do Turismo**

11.6 - Transportadoras turísticas cadastradas no Ministério do Turismo, segundo Grandes Regiões e Unidades da Federação - 2008-2009

Grandes Regiões e Unidades da Federação	Transportadoras turísticas	
	2008	2009
<b>Brasil</b>	<b>7.045</b>	<b>7.580</b>
<b>Norte</b>	<b>77</b>	<b>95</b>
Acre	2	3
Amapá	4	3
Amazonas	15	15
Pará	17	26
Rondônia	16	17
Roraima	4	8
Tocantins	19	23
<b>Nordeste</b>	<b>398</b>	<b>447</b>
Alagoas	21	26
Bahia	79	75
Ceará	30	29
Maranhão	61	64
Paraíba	40	46
Pernambuco	30	35
Piauí	67	90
Rio Grande do Norte	26	23
Sergipe	44	59
<b>Sudeste</b>	<b>2.487</b>	<b>2.544</b>
Espírito Santo	111	118
Minas Gerais	1.394	1.561
Rio de Janeiro	250	266
São Paulo	732	599
<b>Sul</b>	<b>3.345</b>	<b>3.674</b>
Paraná	666	726
Rio Grande do Sul	2.456	2.711
Santa Catarina	223	237
<b>Centro-Oeste</b>	<b>738</b>	<b>820</b>
Distrito Federal	38	44
Goiás	391	435
Mato Grosso	202	201
Mato Grosso do Sul	107	140

Fonte: Ministério do Turismo.

Notas: 1. O Decreto nº 4898, de 26/11/2003, transferiu ao Ministério do Turismo as atribuições que anteriormente cabiam à Embratur.

2. A Lei 11.771/08, instituiu o cadastro obrigatório dos prestadores de serviços turísticos junto ao Ministério do Turismo.

3. Número de estabelecimentos regularmente cadastrados no Sistema de Cadastro dos Empreendimentos, Equipamentos e Profissionais da Área de Turismo (CADASTUR), Posição: 31 de dezembro de cada ano.

4. Dados de 2008 foram revisados.

**11 - Equipamentos, prestadores de serviços turísticos e profissionais da área de turismo cadastrados no Ministério do Turismo**

11.7 - Locadoras de veículos cadastradas no Ministério do Turismo, segundo Grandes Regiões e Unidades da Federação - 2008-2009

Grandes Regiões e Unidades da Federação	Locadoras de veículos		
	2008	2009	
<b>Brasil</b>	-	-	<b>17</b>
<b>Norte</b>	-	-	-
Acre	-	-	-
Amapá	-	-	-
Amazonas	-	-	-
Pará	-	-	-
Rondônia	-	-	-
Roraima	-	-	-
Tocantins	-	-	-
<b>Nordeste</b>	-	-	<b>10</b>
Alagoas	-	-	3
Bahia	-	-	2
Ceará	-	-	1
Maranhão	-	-	-
Paraíba	-	-	1
Pernambuco	-	-	-
Piauí	-	-	1
Rio Grande do Norte	-	-	-
Sergipe	-	-	2
<b>Sudeste</b>	-	-	<b>5</b>
Espírito Santo	-	-	1
Minas Gerais	-	-	-
Rio de Janeiro	-	-	4
São Paulo	-	-	-
<b>Sul</b>	-	-	-
Paraná	-	-	-
Rio Grande do Sul	-	-	-
Santa Catarina	-	-	-
<b>Centro-Oeste</b>	-	-	<b>2</b>
Distrito Federal	-	-	-
Goiás	-	-	-
Mato Grosso	-	-	1
Mato Grosso do Sul	-	-	1

Fonte: Ministério do Turismo.

Notas: 1. O Decreto nº 4898, de 26/11/2003, transferiu ao Ministério do Turismo a responsabilidade pelo cadastramento das empresas e prestadores de serviços turísticos.

2. A Lei 11.771/08, instituiu o cadastro obrigatório dos prestadores de serviços turísticos junto ao Ministério do Turismo.

3. Número de estabelecimentos regularmente cadastrados no Sistema de Cadastro dos Empreendimentos, Equipamentos e Profissionais da Área de Turismo (CADASTUR), Posição: 31 de dezembro de cada ano.

4. Dados de 2008 foram revisados.

**11 - Equipamentos, prestadores de serviços turísticos e profissionais da área de turismo cadastrados no Ministério do Turismo**

11.8 - Organizadoras de eventos (congressos, convenções e congêneres) cadastradas no Ministério do Turismo, segundo Grandes Regiões e Unidades da Federação - 2008-2009

Grandes Regiões e Unidades da Federação	Organizadoras de eventos (congressos, convenções e congêneres)	
	2008	2009
<b>Brasil</b>	<b>736</b>	<b>853</b>
<b>Norte</b>	<b>36</b>	<b>43</b>
Acre	1	1
Amapá	2	3
Amazonas	14	15
Pará	14	14
Rondônia	-	1
Roraima	3	4
Tocantins	2	5
<b>Nordeste</b>	<b>133</b>	<b>173</b>
Alagoas	7	2
Bahia	38	47
Ceará	37	47
Maranhão	22	29
Paraíba	8	13
Pernambuco	8	11
Piauí	3	4
Rio Grande do Norte	8	10
Sergipe	2	10
<b>Sudeste</b>	<b>302</b>	<b>310</b>
Espírito Santo	18	34
Minas Gerais	57	75
Rio de Janeiro	105	123
São Paulo	122	78
<b>Sul</b>	<b>118</b>	<b>146</b>
Paraná	55	62
Rio Grande do Sul	34	36
Santa Catarina	29	48
<b>Centro-Oeste</b>	<b>147</b>	<b>181</b>
Distrito Federal	79	94
Goiás	36	46
Mato Grosso	13	21
Mato Grosso do Sul	19	20

Fonte: Ministério do Turismo.

Notas: 1. O Decreto nº 4898, de 26/11/2003, transferiu ao Ministério do Turismo as atribuições que anteriormente cabiam à Embratur.

2. A Lei 11.771/08, instituiu o cadastro obrigatório dos prestadores de serviços turísticos junto ao Ministério do Turismo.

3. Número de estabelecimentos regularmente cadastrados no Sistema de Cadastro dos Empreendimentos, Equipamentos e Profissionais da Área de Turismo (CADASTUR), Posição: 31 de dezembro de cada ano.

4. Dados de 2008 foram revisados.

**11 - Equipamentos, prestadores de serviços turísticos e profissionais da área de turismo cadastrados no Ministério do Turismo**

11.9 - Prestadoras de serviços de infraestrutura para eventos, cadastradas no Ministério do Turismo, segundo Grandes Regiões e Unidades da Federação - 2008-2009

Grandes Regiões e Unidades da Federação	Prestadoras de serviços de infraestrutura para eventos	
	2008	2009
<b>Brasil</b>	<b>310</b>	<b>413</b>
<b>Norte</b>	<b>22</b>	<b>27</b>
Acre	1	1
Amapá	1	4
Amazonas	12	11
Pará	4	3
Rondônia	-	1
Roraima	1	2
Tocantins	3	5
<b>Nordeste</b>	<b>38</b>	<b>65</b>
Alagoas	1	2
Bahia	5	14
Ceará	2	4
Maranhão	16	20
Paraíba	2	3
Pernambuco	10	10
Piauí	1	3
Rio Grande do Norte	1	3
Sergipe	-	6
<b>Sudeste</b>	<b>109</b>	<b>122</b>
Espírito Santo	15	20
Minas Gerais	37	47
Rio de Janeiro	34	40
São Paulo	23	15
<b>Sul</b>	<b>51</b>	<b>76</b>
Paraná	27	40
Rio Grande do Sul	6	9
Santa Catarina	18	27
<b>Centro-Oeste</b>	<b>90</b>	<b>123</b>
Distrito Federal	51	72
Goiás	14	20
Mato Grosso	17	18
Mato Grosso do Sul	8	13

Fonte: Ministério do Turismo.

Notas: 1. O Decreto nº 4898, de 26/11/2003, transferiu ao Ministério do Turismo as atribuições que anteriormente cabiam à Embratur.

2. A Lei 11.771/08, instituiu o cadastro obrigatório dos prestadores de serviços turísticos junto ao Ministério do Turismo.

3. Número de estabelecimentos regularmente cadastrados no Sistema de Cadastro dos Empreendimentos, Equipamentos e Profissionais da Área de Turismo (CADASTUR), Posição: 31 de dezembro de cada ano.

4. Dados de 2008 foram revisados.



**11 - Equipamentos, prestadores de serviços turísticos e profissionais da área de turismo cadastrados no Ministério do Turismo**

11.10 - Bacharéis em turismo cadastrados no Ministério do Turismo, segundo Grandes Regiões e Unidades da Federação - 2008-2009

Grandes Regiões e Unidades da Federação	Bacharéis em turismo		
	2008	2009	
<b>Brasil</b>	<b>767</b>		<b>1.056</b>
<b>Norte</b>	<b>170</b>		<b>187</b>
Acre	7		8
Amapá	5		18
Amazonas	18		19
Pará	112		89
Rondônia	10		18
Roraima	9		10
Tocantins	9		25
<b>Nordeste</b>	<b>142</b>		<b>188</b>
Alagoas	13		18
Bahia	13		20
Ceará	30		31
Maranhão	32		46
Paraíba	23		27
Pernambuco	9		15
Piauí	5		10
Rio Grande do Norte	8		12
Sergipe	9		9
<b>Sudeste</b>	<b>276</b>		<b>403</b>
Espírito Santo	30		53
Minas Gerais	49		71
Rio de Janeiro	57		76
São Paulo	140		203
<b>Sul</b>	<b>110</b>		<b>185</b>
Paraná	54		99
Rio Grande do Sul	41		64
Santa Catarina	15		22
<b>Centro-Oeste</b>	<b>69</b>		<b>93</b>
Distrito Federal	25		36
Goiás	20		16
Mato Grosso	8		12
Mato Grosso do Sul	16		29

Fonte: Ministério do Turismo.

Notas: 1. O Decreto nº 4898, de 26/11/2003, transferiu ao Ministério do Turismo as atribuições que anteriormente cabiam à Embratur.

2. A Deliberação Normativa nº 431, de 12/08/2002 instituiu o cadastro dos bacharéis em turismo.

3. Número de estabelecimentos regularmente cadastrados no Sistema de Cadastro dos Empreendimentos, Equipamentos e Profissionais da Área de Turismo (CADASTUR), Posição: 31 de dezembro de cada ano.

4. Dados de 2008 foram revisados.

**11 - Equipamentos, prestadores de serviços turísticos e profissionais da área de turismo cadastrados no Ministério do Turismo**

11.11 - Guias de turismo cadastrados no Ministério do Turismo, segundo Grandes Regiões e Unidades da Federação - 2008-2009

Grandes Regiões e Unidades da Federação	Guias de turismo	
	2008	2009
<b>Brasil</b>	<b>8.263</b>	<b>8.933</b>
<b>Norte</b>	<b>129</b>	<b>208</b>
Acre	-	2
Amapá	4	15
Amazonas	78	136
Pará	21	26
Rondônia	10	9
Roraima	7	6
Tocantins	9	14
<b>Nordeste</b>	<b>1.249</b>	<b>1.464</b>
Alagoas	75	99
Bahia	318	348
Ceará	296	282
Maranhão	38	59
Paraíba	81	99
Pernambuco	199	256
Piauí	15	13
Rio Grande do Norte	189	243
Sergipe	38	65
<b>Sudeste</b>	<b>4.904</b>	<b>5.033</b>
Espírito Santo	126	142
Minas Gerais	248	216
Rio de Janeiro	3.260	3.237
São Paulo	1.270	1.438
<b>Sul</b>	<b>1.619</b>	<b>1.810</b>
Paraná	901	987
Rio Grande do Sul	539	664
Santa Catarina	179	159
<b>Centro-Oeste</b>	<b>362</b>	<b>418</b>
Distrito Federal	173	180
Goiás	42	32
Mato Grosso	85	106
Mato Grosso do Sul	62	100

Fonte: Ministério do Turismo.

Notas: 1. O Decreto nº 4898, de 26/11/2003, transferiu ao Ministério do Turismo as atribuições que anteriormente cabiam à Embratur.

2. A Lei 8.623/93 e Decreto 946/93 instituiu o cadastro dos Guias de Turismo.

3. Número de estabelecimentos regularmente cadastrados no Sistema de Cadastro dos Empreendimentos, Equipamentos e Profissionais da Área de Turismo (CADASTUR), Posição: 31 de dezembro de cada ano.

4. Dados de 2008 foram revisados.

## 12 – Resultados econômicos e financiamentos concedidos por instituições financeiras federais para o turismo no Brasil

**12 – Resultados econômicos e financiamentos concedidos por instituições financeiras federais para o turismo no Brasil**

## 12.1 Conta turismo do Brasil - 1999-2009

Ano	Conta turismo (milhões de US\$)		
	Receita	Despesa	Saldo
1999	1.628	3.085	(1.457)
2000	1.810	3.894	(2.084)
2001	1.731	3.199	(1.468)
2002	1.998	2.396	(398)
2003	2.479	2.261	218
2004	3.222	2.871	351
2005	3.861	4.720	(858)
2006	4.316	5.764	(1.448)
2007	4.953	8.211	(3.258)
2008	5.785	10.962	(5.178)
2009	5.305	10.898	(5.594)

Fonte: Banco Central do Brasil - BCB.

Nota: Os valores de Receita e Despesa são referentes ao período de janeiro a dezembro dos respectivos anos, com aproximações decimais.

**12 – Resultados econômicos e financiamentos concedidos por instituições financeiras federais para o turismo no Brasil**

12.2 - Desembolso de recursos realizados por instituições financeiras federais para o financiamento do turismo no Brasil, segundo os anos - 2003-2009

(mil R\$)

Ano	Total	Instituições financeiras federais						
		Banco do Brasil	Caixa Econômica Federal	Banco Nacional de Desenvolvimento Econômico e Social			Banco do Nordeste <sup>(2)</sup>	Banco da Amazônia
				Total	Direto	Indireto <sup>(1)</sup>		
2003	1.094.324	738.504	244.399	57.259	4.024	53.235	48.416	5.746
2004	1.396.353	893.590	403.045	43.116	7.595	35.521	42.457	14.145
2005	1.978.774	1.081.238	680.821	91.353	26.201	65.152	109.377	15.985
2006	2.169.907	1.155.857	817.498	68.497	4.300	64.197	122.924	5.131
2007	2.569.988	1.420.880	986.630	66.644	-	66.644	79.400	16.434
2008	3.591.514	1.776.142	1.456.136	62.351	2.200	60.151	243.076	53.809
2009	5.584.403	2.326.099	2.977.942	82.427	7.725	74.702	140.231	57.704

Fonte: Instituições financeiras federais: Banco do Brasil, Caixa Econômica Federal, Banco Nacional de Desenvolvimento Econômico e Social, Banco do Nordeste e Banco da Amazônia.

(1) - Excluem-se dos valores indiretos, as operações realizadas pelo Banco do Brasil, Caixa Econômica Federal, Banco do Nordeste e Banco da Amazônia.

(2) - Incluem-se, a partir de 2005, outras operações com recursos, além dos oriundos do Fundo Constitucional de Financiamento do Nordeste - FNE e Programam de Apoio ao Turismo Regional - PROATUR.

**12 – Resultados econômicos e financiamentos concedidos por instituições financeiras federais para o turismo no Brasil**

12.3 - Desembolso de recursos realizados por instituições financeiras federais para o financiamento do turismo no Brasil, segundo os meses - 2008-2009

(mil R\$)

Ano	Total		Instituições financeiras federais													
			Banco do Brasil		Caixa Econômica Federal		Banco Nacional de Desenvolvimento Econômico e Social				Banco do Nordeste <sup>(2)</sup>		Banco da Amazônia			
							Total		Direto		Indireto <sup>(1)</sup>					
	2008	2009	2008	2009	2008	2009	2008	2009	2008	2009	2008	2009	2008	2009	2008	2009
<b>Total</b>	<b>3.591.514</b>	<b>5.584.403</b>	<b>1.776.142</b>	<b>2.326.099</b>	<b>1.456.136</b>	<b>2.977.942</b>	<b>62.351</b>	<b>82.427</b>	<b>2.200</b>	<b>7.725</b>	<b>60.151</b>	<b>74.702</b>	<b>243.076</b>	<b>140.231</b>	<b>53.809</b>	<b>57.704</b>
Janeiro	235.658	266.749	126.390	78.816	99.351	170.390	2.484	6.749	-	4.300	2.484	2.449	7.378	3.836	55	6.958
Fevereiro	228.126	309.275	121.137	77.178	98.547	224.585	1.646	1.231	-	-	1.646	1.231	5.648	5.283	1.148	998
Março	293.808	429.427	181.355	154.873	105.459	248.146	2.564	7.459	-	-	2.564	7.459	4.394	16.427	36	2.522
Abril	297.064	439.272	134.036	184.257	110.010	242.298	11.066	3.463	-	-	11.066	3.463	34.337	8.013	7.615	1.241
Mai	402.699	358.916	250.003	92.998	114.966	232.644	2.020	1.705	-	-	2.020	1.705	31.225	12.305	4.485	19.264
Junho	333.630	603.052	150.639	319.786	121.858	261.237	10.031	8.736	-	-	10.031	8.736	50.069	7.825	1.033	5.468
Julho	322.851	1.001.091	140.616	736.434	126.171	251.207	1.461	5.393	-	-	1.461	5.393	45.560	7.182	9.043	875
Agosto	248.077	395.903	104.419	91.626	127.316	267.902	9.364	9.496	-	-	9.364	9.496	5.779	26.570	1.199	309
Setembro	223.731	405.068	73.602	134.790	122.625	256.455	1.855	5.836	-	-	1.855	5.836	12.034	6.011	13.615	1.976
Outubro	337.799	399.185	198.955	123.917	120.169	235.311	5.812	19.696	-	3.425	5.812	16.271	11.229	19.322	1.634	939
Novembro	336.292	455.507	151.504	109.096	154.353	310.516	5.955	9.233	-	-	5.955	9.233	21.510	11.320	2.970	15.342
Dezembro	331.779	520.958	143.486	222.328	155.311	277.251	8.093	3.430	2.200	-	5.893	3.430	13.913	16.137	10.976	1.812

Fonte: Instituições financeiras federais: Banco do Brasil, Caixa Econômica Federal, Banco Nacional de Desenvolvimento Econômico e Social, Banco do Nordeste e Banco da Amazônia.

(1) - Excluem-se dos valores indiretos, as operações realizadas pelo Banco do Brasil, Caixa Econômica Federal, Banco do Nordeste e Banco da Amazônia.

(2) - Incluem-se, a partir de 2005, outras operações com recursos, além dos oriundos do Fundo Constitucional de Financiamento do Nordeste - FNE e Programam de Apoio ao Turismo Regional - PROATUR.

## 13 – Indicadores socioeconômicos - Brasil

**13 - Indicadores socioeconômicos - Brasil**

## 13.1 - Indicadores gerais da economia - 1999-2009

Ano	População (1.000 habitantes)	PIB a preços correntes (milhões de US\$)	Taxa de câmbio R\$ / US\$		PIB per capita a preços correntes (US\$)
			Compra	Venda	
1999	168.754	586.776,70	1,82	1,82	3.477,12
2000	171.280	644.983,87	1,83	1,83	3.765,67
2001	173.808	553.770,52	2,35	2,35	3.186,10
2002	176.304	504.358,90	2,93	2,93	2.860,74
2003	178.741	553.602,76	3,07	3,07	3.097,23
2004	181.106	663.782,69	2,92	2,93	3.665,17
2005	183.383	882.439,07	2,43	2,43	4.811,99
2006	185.564	1.088.767,00	2,18	2,18	5.867,33
2007	187.642	1.366.544,00	1,95	1,95	7.282,73
2008	189.613	1.636.022,00	1,84	1,84	8.628,22
2009	191.481	1.577.264,00	1,99	1,99	8.237,20

Fonte: Instituto Brasileiro de Geografia e Estatísticas - IBGE e Banco Central do Brasil - BCB.

Nota: Os dados do PIB e PIB per capita de 2006 a 2008 foram revisados.



### III – Turismo Mundial

## 14 - Dados gerais do turismo mundial

## 14 - Dados gerais do turismo mundial

## 14.1 - Chegadas de turistas e receita cambial do turismo internacional no mundo - 1999-2009

Ano	Turistas (milhões de chegadas)			Receita cambial (bilhões de US\$)		
	Total	Índice base fixa (base:1998=100)	Variação (%)	Total	Índice base fixa (base:1998=100)	Variação (%)
1999	650,2	100,0	-	445,0	100,0	-
2000	689,2	106,0	6,00	482,9	108,5	8,52
2001	688,5	105,9	(0,10)	471,6	106,0	(2,34)
2002	708,9	109,0	2,96	474,2	106,6	0,55
2003	696,6	107,1	(1,74)	525,1	118,0	10,73
2004	765,5	117,7	9,89	632,7	142,2	20,49
2005	801,6	123,3	4,72	678,7	152,5	7,27
2006	846,0	130,1	5,54	744,0	167,2	9,62
2007	900,5	138,5	6,44	857,4	192,7	15,24
2008	919,0	141,3	2,05	941,7	211,6	9,83
2009	880,5	135,4	(4,19)	852,4	191,6	(9,48)

Fonte: Organização Mundial do Turismo - OMT.

Notas: 1. Dados de 2005 a 2008 revisados.

2. Dados de 2009 estimados.

## 14.2 - Chegadas de turistas internacionais no mundo por regiões e sub-regiões - 2005-2009

Regiões e sub-regiões	Turistas (milhões de chegadas)				
	2005	2006	2007	2008	2009
<b>Mundo</b>	<b>801,6</b>	<b>846,0</b>	<b>900,5</b>	<b>919,0</b>	<b>880,5</b>
<b>Europa</b>	<b>441,1</b>	<b>463,8</b>	<b>485,4</b>	<b>487,6</b>	<b>460,0</b>
Europa do Norte	52,8	56,5	58,1	56,4	53,0
Europa Ocidental	141,7	148,6	153,9	153,2	146,0
Europa Central/Oriental	87,5	91,4	96,6	100,0	89,7
Europa Meridional/Mediterrâneo	159,1	167,3	176,8	178,0	171,3
<b>Ásia e Pacífico</b>	<b>153,6</b>	<b>165,9</b>	<b>182,0</b>	<b>184,2</b>	<b>181,6</b>
Ásia Nordeste	86,0	92,0	101,0	101,0	98,1
Ásia Sudeste	48,5	53,1	59,7	61,7	62,5
Oceania	11,0	11,0	11,2	11,1	10,9
Ásia Meridional	8,1	9,8	10,1	10,4	10,1
<b>Américas</b>	<b>133,3</b>	<b>135,7</b>	<b>143,0</b>	<b>146,9</b>	<b>140,1</b>
América do Norte	89,9	90,6	95,3	97,7	92,1
Caribe	18,8	19,4	19,8	20,1	19,6
América Central	6,3	6,9	7,8	8,3	7,9
América do Sul	18,3	18,8	20,1	20,8	20,5
<b>África</b>	<b>35,8</b>	<b>39,7</b>	<b>43,2</b>	<b>44,3</b>	<b>45,6</b>
África do Norte	13,9	15,1	16,3	17,1	17,6
África Subsaariana	21,9	24,6	26,9	27,2	28,0
<b>Oriente Médio</b>	<b>37,8</b>	<b>40,9</b>	<b>46,9</b>	<b>56,0</b>	<b>53,2</b>

Fonte: Organização Mundial do Turismo - OMT.

Notas: 1. Dados de 2005 a 2008 revisados.

2. Dados de 2009 estimados.

## 14 - Dados gerais do turismo mundial

## 14.3 - Principais países receptores de turistas internacionais - 2005-2009

Países de residência permanente	Turistas (milhões de chegadas)				
	2005	2006	2007	2008	2009
<b>Mundo</b>	<b>801,6</b>	<b>846,0</b>	<b>900,5</b>	<b>919,0</b>	<b>880,5</b>
França	75,0	77,9	80,9	79,2	74,2
Estados Unidos	49,2	51,0	56,0	57,9	54,9
Espanha	55,9	58,0	58,7	57,2	52,2
China	46,8	49,9	54,7	53,0	50,9
Itália	36,5	41,1	43,7	42,7	43,2
Reino Unido	28,0	30,7	30,9	30,1	28,0
Turquia	20,3	18,9	22,2	25,0	25,5
Alemanha	21,5	23,6	24,4	24,9	24,2
Malásia	16,4	17,5	21,0	22,1	23,6
México	21,9	21,4	21,4	22,6	21,5
Áustria	20,0	20,3	20,8	21,9	21,4
Ucrânia	17,6	18,9	23,1	25,4	20,7
Rússia	19,9	20,1	20,6	21,6	19,4
Hong Kong (China)	14,8	15,8	17,2	17,3	16,9
Canadá	18,8	18,3	17,9	17,1	15,8
Grécia	14,8	16,0	16,2	15,9	14,9
:					
Brasil	5,4	5,0	5,0	5,1	4,8
Outros	318,8	341,6	365,8	380,0	368,4

Fonte: Organização Mundial do Turismo - OMT.

Notas: 1. Dados de 2005 a 2008 revisados.

2. Dados de 2009 estimados.

## 14.4 - Chegadas de turistas internacionais: Mundo, América do Sul e Brasil - 1999-2009

Ano	Turistas (milhões de chegadas)					
	Mundo		América do Sul		Brasil	
	Total	Variação anual (%)	Total	Variação anual (%)	Total	Variação anual (%)
1999	650,2	-	15,1	-	5,1	-
2000	689,2	6,00	15,2	0,66	5,3	4,03
2001	688,5	(0,10)	14,6	(3,95)	4,8	(10,16)
2002	708,9	2,96	12,7	(13,01)	3,8	(20,70)
2003	696,6	(1,74)	13,7	7,87	4,1	9,19
2004	765,5	9,89	16,2	18,40	4,8	15,99
2005	801,6	4,72	18,3	12,82	5,4	11,76
2006	846,0	5,54	18,8	2,73	5,0	(6,36)
2007	900,5	6,44	20,1	6,91	5,0	0,18
2008	919,0	2,05	20,8	3,48	5,1	0,48
2009	880,5	(4,19)	20,5	(1,44)	4,8	(4,91)

Fonte: Organização Mundial do Turismo - OMT

Notas: 1. Dados de 2005 a 2008 revisados.

2. Dados de 2009 estimados.

## 14 - Dados gerais do turismo mundial

## 14.5 - Comparativo de chegadas de turistas internacionais: Mundo, América do Sul e Brasil - 1999-2009

Ano	Turistas (milhões de chegadas)			Participação (%)		
	Mundo	América do Sul	Brasil	América do Sul no	Brasil na América do	Brasil no Mundo
1999	650,2	15,1	5,1	2,3	33,8	0,8
2000	689,2	15,2	5,3	2,2	35,0	0,8
2001	688,5	14,6	4,8	2,1	32,7	0,7
2002	708,9	12,7	3,8	1,8	29,8	0,5
2003	696,6	13,7	4,1	2,0	30,2	0,6
2004	765,5	16,2	4,8	2,1	29,6	0,6
2005	801,6	18,3	5,4	2,3	29,3	0,7
2006	846,0	18,8	5,0	2,2	26,7	0,6
2007	900,5	20,1	5,0	2,2	25,0	0,6
2008	919,0	20,8	5,1	2,3	24,3	0,5
2009	880,5	20,5	4,8	2,3	23,4	0,5

Fonte: Organização Mundial do Turismo - OMT

Notas: 1. Dados de 2005 a 2008 revisados.

2. Dados de 2009 estimados.

## 14.6 - Receita cambial turística por regiões e sub-regiões - 2005-2009

Regiões e sub-regiões	Receita cambial (bilhões de US\$)				
	2005	2006	2007	2008	2009
<b>Mundo</b>	<b>678,7</b>	<b>744,0</b>	<b>857,4</b>	<b>941,7</b>	<b>852,4</b>
<b>Europa</b>	<b>349,4</b>	<b>378,9</b>	<b>435,3</b>	<b>473,7</b>	<b>413,4</b>
Europa do Norte	54,3	60,3	70,8	70,2	60,9
Europa Ocidental	123,2	131,6	149,5	162,2	143,8
Europa Central/Oriental	32,7	38,2	48,6	57,8	47,6
Europa Meridional/Mediterrâneo	139,2	148,8	166,4	183,5	161,1
<b>Ásia e Pacífico</b>	<b>135,7</b>	<b>156,5</b>	<b>186,4</b>	<b>208,9</b>	<b>203,2</b>
Ásia Nordeste	65,1	75,1	85,3	99,9	100,3
Ásia Sudeste	35,0	43,6	55,5	59,8	54,3
Oceania	25,9	26,6	31,6	33,7	33,5
Ásia Meridional	9,7	11,2	14,0	15,5	15,1
<b>Américas</b>	<b>145,0</b>	<b>154,1</b>	<b>171,1</b>	<b>187,6</b>	<b>165,3</b>
América do Norte	107,4	112,5	125,1	138,4	118,8
Caribe	20,7	21,7	23,3	23,6	22,4
América Central	4,5	5,5	5,8	6,4	5,9
América do Sul	12,4	14,4	16,9	19,2	18,2
<b>África</b>	<b>22,0</b>	<b>24,6</b>	<b>29,4</b>	<b>30,0</b>	<b>28,7</b>
África do Norte	7,0	8,7	10,2	10,8	9,9
África Subsaariana	15,0	15,9	19,2	19,2	18,8
<b>Oriente Médio</b>	<b>26,6</b>	<b>29,9</b>	<b>35,2</b>	<b>41,5</b>	<b>41,8</b>

Fonte: Organização Mundial do Turismo - OMT.

Notas: 1. Dados de 2005 a 2008 revisados.

2. Dados de 2009 estimados.

## 14 - Dados gerais do turismo mundial

## 14.7 - Receita cambial turística dos principais países receptores de turistas - 2005-2009

Países de residência permanente	Receita cambial (bilhões de US\$)				
	2005	2006	2007	2008	2009
<b>Mundo</b>	<b>678,7</b>	<b>744,0</b>	<b>857,4</b>	<b>941,7</b>	<b>852,4</b>
Estados Unidos	81,8	85,8	96,9	110,0	93,9
Espanha	48,0	51,1	57,6	61,6	53,2
França	44,0	46,3	54,3	56,6	49,4
Itália	35,4	38,1	42,7	45,7	40,2
China	29,3	33,9	37,2	40,8	39,7
Alemanha	29,2	32,8	36,0	40,0	34,7
Reino Unido	30,7	34,6	38,6	36,0	30,1
Austrália	16,8	17,8	22,3	24,8	25,6
Turquia	18,2	16,9	18,5	22,0	21,3
Áustria	16,1	16,6	18,7	21,6	19,4
Hong Kong (China)	10,3	11,6	13,8	15,3	16,5
Tailândia	9,6	13,4	16,7	18,2	15,9
Malásia	8,8	10,4	14,0	15,3	15,8
Grécia	13,7	14,3	15,5	17,1	14,5
Suiça	10,0	10,8	12,2	14,4	13,9
Canadá	13,8	14,6	15,3	15,1	13,6
:					
Brasil	3,9	4,3	5,0	5,8	5,3
Outros	259,1	290,7	342,1	381,4	349,4

Fonte: Organização Mundial do Turismo - OMT.

Notas: 1. Dados de 2005 a 2008 revisados.

2. Dados de 2009 estimados.

## 14.8 - Receita cambial turística: Mundo, América do Sul e Brasil - 1999-2009

Ano	Receita Cambial (bilhões de US\$)					
	Mundo		América do Sul		Brasil	
	Total	Variação anual (%)	Total	Variação anual (%)	Total	Variação anual (%)
1999	445,0	-	11,6	-	1,6	-
2000	482,9	8,52	12,2	5,17	1,8	11,18
2001	471,6	(2,34)	11,3	(7,38)	1,7	(4,36)
2002	474,2	0,55	9,2	(18,58)	2,0	15,42
2003	525,1	10,73	8,6	(6,52)	2,5	24,07
2004	632,7	20,49	10,9	26,74	3,2	29,97
2005	678,7	7,26	12,4	13,76	3,9	19,85
2006	744,0	9,63	14,4	16,13	4,3	11,77
2007	857,4	15,23	16,9	17,36	5,0	14,76
2008	941,7	9,84	19,2	13,61	5,8	16,79
2009	852,4	(9,48)	18,2	(5,21)	5,3	(8,30)

Fonte: Organização Mundial do Turismo - OMT.

Notas: 1. Dados de 2005 a 2008 revisados.

2. Dados de 2009 estimados.

## 14 - Dados gerais do turismo mundial

## 14.9 - Comparativo da receita cambial turística: Mundo, América do Sul e Brasil - 1999-2009

Ano	Receita cambial (bilhões de US\$)			Participação (%)		
	Mundo	América do Sul	Brasil	América do Sul no	Brasil na América do	Brasil no Mundo
1999	445,0	11,6	1,6	2,6	14,0	0,4
2000	482,9	12,2	1,8	2,5	14,8	0,4
2001	471,6	11,3	1,7	2,4	15,3	0,4
2002	474,2	9,2	2,0	1,9	21,7	0,4
2003	525,1	8,6	2,5	1,6	28,8	0,5
2004	632,7	10,9	3,2	1,7	29,6	0,5
2005	678,7	12,4	3,9	1,8	31,1	0,6
2006	744,0	14,4	4,3	1,9	30,0	0,6
2007	857,4	16,9	5,0	2,0	29,3	0,6
2008	941,7	19,2	5,8	2,0	30,1	0,6
2009	852,4	18,2	5,3	2,1	29,1	0,6

Fonte: Organização Mundial do Turismo - OMT e Banco Central do Brasil - BCB.

Notas: 1. Dados de 2005 a 2008 revisados.

2. Dados de 2009 estimados.

## 14.10 - Receita cambial de exportação e do turismo internacional - 1999-2009

Ano	Receita cambial (em US\$ bilhões)				
	Exportações (1)		Turismo		Participação (%) (B/A)
	Total (A)	Variação (%)	Total (B)	Variação (%)	
1999	5.646,4	-	445,0	-	7,9
2000	6.454,0	14,3	482,9	8,5	7,5
2001	6.189,0	(4,1)	471,6	(2,3)	7,6
2002	6.490,0	4,9	474,2	0,6	7,3
2003	7.582,0	16,8	525,1	10,7	6,9
2004	9.123,2	20,3	632,7	20,5	6,9
2005	10.374,2	13,7	678,7	7,3	6,5
2006	11.990,3	15,6	744,0	9,6	6,2
2007	13.905,2	16,0	857,4	15,2	6,2
2008	16.034,9	15,3	941,7	9,8	5,9
2009	12.373,1	(22,8)	852,4	(9,5)	6,9

Fonte: Organização Mundial do Turismo - OMT e Fundo Monetário Internacional - FMI.

Notas: 1. Dados de 2005 a 2008 revisados.

2. Dados de 2009 estimados.

(1) Exportações à preço F.O.B.

## 14. Dados gerais do turismo mundial

## 14.11 - Eventos internacionais realizados no mundo, segundo países - 2004-2009

Países	Eventos internacionais					
	2004	2005	2006	2007	2008	2009
<b>Mundo</b>	<b>5.497</b>	<b>5.315</b>	<b>5.838</b>	<b>6.681</b>	<b>7.475</b>	<b>8.294</b>
Estados Unidos	435	376	414	467	507	595
Alemanha	323	320	334	430	402	458
Espanha	304	275	266	307	347	360
Itália	224	196	209	250	296	350
Reino Unido	242	270	279	282	322	345
França	267	240	269	255	334	341
Brasil	114	145	207	209	254	293
Japão	147	142	157	215	247	257
China	145	129	153	195	223	245
Holanda	208	197	187	195	227	236
Áustria	145	157	204	204	196	236
Suíça	134	151	166	175	194	214
Canadá	144	123	154	197	231	213
Suécia	143	134	139	137	163	184
República da Coreia	118	108	123	120	169	176
Austrália	160	164	190	194	182	169
Portugal	116	105	118	153	177	168
Dinamarca	96	82	89	100	113	151
Argentina	40	37	38	60	115	145
Bélgica	99	92	95	124	122	130
Grécia	99	94	111	117	123	128
Finlândia	113	103	100	121	142	124
Noruega	81	68	71	93	107	120
Cingapura	105	125	128	120	118	119
Turquia	59	68	72	95	98	118
Hungria	94	97	106	112	111	112
México	74	65	81	100	112	107
República Tcheca	76	74	89	82	92	104
Polônia	71	73	82	89	101	103
Tailândia	85	82	72	92	95	103
Malásia	82	52	91	92	87	96
Índia	47	47	53	79	92	91
Taiwan	52	50	47	90	79	91
África do Sul	64	56	64	67	82	90
Irlanda	60	67	54	83	87	77
Chile	42	48	49	48	63	74
Colômbia	9	17	20	34	45	71
Hong Kong - China	89	95	58	72	66	67
Rússia	31	27	30	41	44	48
Estônia	14	11	14	23	37	46
Eslovênia	33	29	35	45	43	42
Uruguai	10	34	31	34	34	42
Peru	11	9	15	18	23	41
Croácia	29	22	26	35	38	38
Emirados Árabes	12	11	14	19	30	37
Outros	451	448	534	611	705	939

Fonte: International Congress &amp; Convention Association - ICCA.

Nota: São considerados internacionais os eventos itinerantes, com periodicidade fixa, mínimo de 50 participantes e que estejam, pelo menos, em sua terceira edição.



## 14. Dados gerais do turismo mundial

## 14.12 - Eventos internacionais realizados no mundo, segundo cidades - 2004-2009

Cidades	Eventos internacionais					
	2004	2005	2006	2007	2008	2009
<b>Mundo</b>	<b>5.497</b>	<b>5.315</b>	<b>5.838</b>	<b>6.681</b>	<b>7.475</b>	<b>8.315</b>
Viena	108	129	147	154	139	160
Barcelona	114	116	103	106	136	135
Paris	101	91	130	115	139	131
Berlim	105	100	91	123	100	129
Cingapura	105	125	127	120	118	119
Copenhague	72	66	69	76	82	103
Estocolmo	68	72	65	70	87	102
Amsterdã	67	82	67	82	89	98
Lisboa	73	66	69	90	83	98
Pequim	76	61	65	87	73	96
Seul	71	77	85	70	84	90
Buenos Aires	35	22	31	44	72	90
Budapeste	78	77	86	90	95	87
Madri	55	52	52	77	65	87
Praga	68	61	82	72	74	86
Londres	61	62	68	69	68	83
Istambul	41	44	55	66	72	80
São Paulo	21	29	54	61	75	79
Bangcoc	60	56	51	70	71	76
Atenas	49	44	51	54	72	75
Bruxelas	47	52	51	66	65	73
Kuala Lumpur	54	38	63	66	61	72
Roma	52	43	31	44	63	69
Hong Kong - China	89	95	57	72	66	67
Taipei (Taiwan)	43	42	29	67	52	64
Rio de Janeiro	36	39	48	37	41	62
Sydney	34	52	51	65	64	61
Tóquio	28	40	32	47	68	58
Xangai	33	29	39	45	57	58
Montreal	35	33	27	48	45	57
Zurique	15	23	35	40	35	57
Helsinque	47	34	40	43	62	56
Dublin	45	50	38	59	57	51
Oslo	39	22	25	45	37	50
Cidade do Cabo	35	32	42	40	42	49
Edimburgo	37	47	46	41	57	46
Vancouver	34	28	50	49	54	46
Munique	32	50	28	45	41	46
Milão	8	12	15	13	26	43
Santiago do Chile	28	38	36	28	39	41
Genebra	37	38	44	44	50	39
Quioto	22	15	26	31	28	37
Toronto	26	21	23	36	35	36
Boston	19	13	27	22	34	35
Talim	-	-	10	16	24	35
Outros	3.194	2.997	3.377	3.876	4.478	5.003

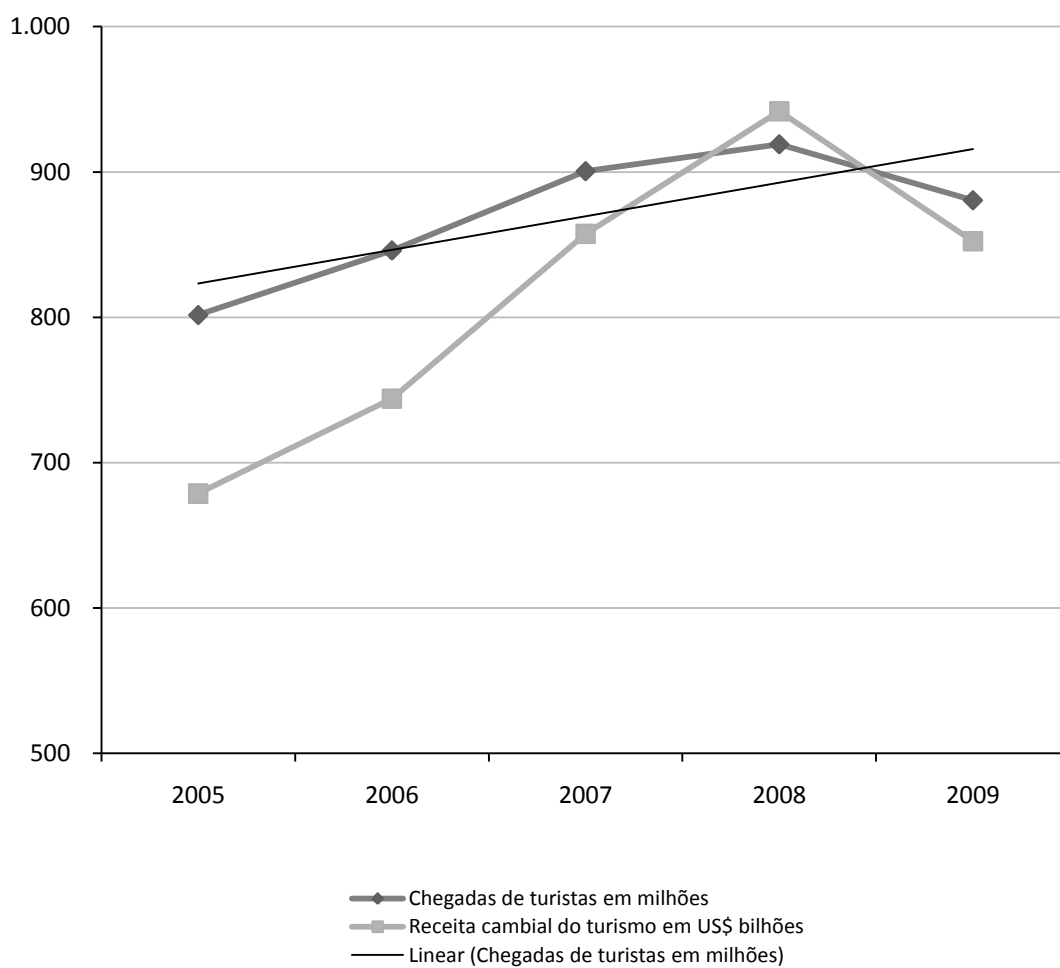
Fonte: International Congress & Convention Association - ICCA.

Notas: 1 - São considerados internacionais os eventos itinerantes, com periodicidade fixa, mínimo de 50 participantes e que estejam, pelo menos, em sua terceira edição.

2 - O número total de eventos por cidades é maior que o número total de eventos por países, porque alguns eventos podem acontecer em mais de uma cidade por país.

## Turismo mundial

Chegadas internacionais e receita cambial do turismo no mundo - 2005-2009



Fonte: Organização Mundial do Turismo - OMT.

## Relação de fontes

## Relação de fontes

### **1. Agência Nacional de Transportes Terrestres - ANTT**

Setor Bancário Norte - Quadra 02 - Bloco C  
70040-020 - Brasília - DF  
Home page: <http://www.antt.gov.br>

### **2. Banco Central do Brasil - BACEN**

Setor Bancário Sul - Quadra 3 - Bloco B  
70074-900 - Brasília - DF  
Home page: <http://www.bcb.gov.br>

### **3. Departamento de Polícia Federal - DPF**

Setor de Autarquias Sul - Quadra 6 - Lotes 09 e 10  
70037-900 - Brasília - DF  
Home page: <http://www.dpf.gov.br>

### **4. Empresa Brasileira de Infraestrutura Aeroportuária - INFRAERO**

Setor Comercial Sul Quadra 4 - Bloco A  
70304-902 - Brasília - DF  
Home page: <http://www.infraero.gov.br>

### **5. Fundo Monetário Internacional - FMI**

International Monetary Fund, 70019 TH  
Street, N.W. Washington, D.C 20.431  
Home page: <http://www.imf.org>

### **6. Instituto Brasileiro de Geografia e Estatística - IBGE**

Av. Franklin Roosevelt, 166 - 10º andar  
20021-120 - Rio de Janeiro - RJ  
Home page: <http://www.ibge.gov.br>

### **7. Instituto Brasileiro de Turismo - EMBRATUR**

Setor Comercial Norte - Quadra 2 - Bloco G - 2º andar  
70712-907 - Brasília - DF  
Home page: <http://www.turismo.gov.br>

### **8. International Congress & Convention Association - ICCA**

Toren A, De Entree 57, 1101 BH  
Amsterdam - Holanda  
Home page: <http://www.iccaworld.com>

### **9. Ministério do Turismo - MTur**

Esplanada dos Ministérios - Bloco U - 2º e 3º andar  
70065-900 - Brasília - DF  
Home page: <http://www.turismo.gov.br>

### **10. Organização Mundial de Turismo - OMT**

Capitan Haya, 42  
28020 - Madrid - Espanha  
Home page: <http://www.unwto.org>

# Glossário

**Acampamento turístico**

Áreas especialmente preparadas para a montagem de barracas e o estacionamento de reboques habitáveis, ou equipamento similar, dispendo, ainda, de instalações, equipamentos e serviços específicos para facilitar a permanência dos usuários ao ar livre. (Lei nº 11.771/08).

**Agência de turismo**

Compreende-se por agência de turismo a pessoa jurídica que exerce a atividade econômica de intermediação remunerada entre fornecedores e consumidores de serviços turísticos ou os fornece diretamente. (Lei nº 11.771/08).

**ANTT**

Agência Nacional de Transportes Terrestres.

**Atrativos turísticos**

Representam os locais, objetos, equipamentos ou acontecimentos de interesse turístico capazes de motivar o deslocamento de visitantes para conhecê-los.

**BACEN**

Banco Central do Brasil.

**Conta turismo**

É o registro contábil das entradas de divisas provenientes dos gastos com o consumo de bens e serviços efetuados no Brasil por visitantes internacionais - a chamada *Receita Cambial* e, por outro lado, da saída de divisas por conta dos gastos com o consumo de bens e serviços efetuados por brasileiros em outros países - a chamada *Despesa Cambial*. O saldo desta conta pode ser positivo ou negativo. Esta conta refere-se a um item da Conta Serviços da balança de pagamentos do Banco Central do Brasil.

**Custos operacionais**

São custos de manutenção de qualquer atividade econômica.

**Demanda turística**

É a quantidade de produtos turísticos (bens e serviços) que os potenciais consumidores estão dispostos a adquirir por um dado preço e em um determinado momento.

**DPF**

Departamento de Polícia Federal.

**Desembarques de passageiros**

Ato de saída dos viajantes de um meio de transporte ao fim de uma viagem.

**Destino (Destino principal de viagem)**

É o lugar visitado (país, estado, município ou outra localização geográfica considerada) fundamental para a decisão de realizar a viagem. Caso haja dificuldade em identificar este lugar pode-se levar em conta o lugar onde ele passou mais tempo, ou lugar mais longe de sua residência habitual. (RIET 2008 - Ver §2.3 e Glossário)

**EMBRATUR**

Instituto Brasileiro de Turismo.

**Equipamentos turísticos**

Representam o conjunto de edificações, instalações e serviços indispensáveis ao desenvolvimento da atividade turística. Incluem os meios de hospedagem, serviços de alimentação, entretenimento, agenciamento, informações e outros serviços turísticos.

**Eventos**

São considerados eventos os acontecimentos de caráter técnico-científico, entre os quais se incluem congressos, convenções, conferências e reuniões diversas. De acordo com International Congress and Convention Association - ICCA são considerados internacionais os eventos itinerantes, com periodicidade fixa, mínimo de 50 participantes e que estejam pelo menos em sua terceira edição.

**FMI**

Fundo Monetário Internacional.

**Gasto turístico**

É a soma da compra de bens e serviços de consumo e de objetos de valor, feitas para o uso próprio ou para presentear alguém, durante as viagens turísticas. Incluem os gastos pagos ou reembolsados por terceiros.

**Gasto médio per capita (dia)**

É o consumo médio diário efetuado por um visitante, ou por conta do mesmo, durante sua viagem.

**IBGE**

Instituto Brasileiro de Geografia e Estatística.

**ICCA**

International Congress & Convention Association.

**Indicadores gerais da economia**

São fatores de mensuração do grau de desenvolvimento de uma economia, tais como índices de preços, nível de emprego, índice de desenvolvimento social, taxa de inflação, renda per capita, taxa de crescimento econômico, etc.

**Indicadores econômicos do turismo**

São fatores de mensuração do grau de desenvolvimento econômico da atividade turística de uma localidade, como a renda gerada, o gasto turístico, etc.

**Índice**

É um indicador utilizado para medir as variações dos preços em dois momentos de tempo distintos, um dos quais se considera como base ou referência e outro, objeto de análise.

**INFRAERO**

Empresa Brasileira de Infraestrutura Aeroportuária.

**Meios de hospedagem**

Considera-se meios de hospedagem os empreendimentos ou estabelecimentos, independentemente de sua forma de constituição, destinados a prestar serviços de alojamento temporário, ofertados em unidades de frequência individual e de uso exclusivo do hóspede, bem como outros serviços necessários aos usuários, denominados de serviços de hospedagem, mediante adoção de instrumento contratual, tácito ou expresso, e cobrança de diária.

**Motivo principal da viagem**

É o motivo sem o qual a viagem turística não teria acontecido. A classificação das viagens turísticas por motivo principal de viagem permite identificar diferentes subconjuntos de visitantes: 1- Motivos pessoais (inclui férias, lazer e descanso; visita a familiares e amigos, educação e formação, saúde e tratamento médico, religião e peregrinação, compras, trânsito e outros motivos) 2- Negócios e motivos profissionais (inclui participação em congressos, feiras comerciais e exposições, participar de atividades culturais ou esportivas como profissional, missões diplomáticas, militares, científicas ou comerciais). (RIET 2008 - Ver § 3.10 a 3.14)

**Leitos**

São consideradas as camas (solteiro ou casal) existentes nas unidades habitacionais. Note-se que para fins de registros estatísticos a cama de casal é contada como dois leitos.

**MTur**

Ministério do Turismo.

**Oferta hoteleira**

É o somatório do número de estabelecimentos de hospedagem, unidades habitacionais e leitos disponíveis em uma determinada localidade.

**Organizadoras de eventos**

Compreendem-se por organizadoras de eventos as empresas que têm por objeto social a prestação de serviços de gestão, planejamento, organização, promoção, coordenação, operacionalização, produção e assessoria de eventos. As empresas distinguem-se em duas categorias: 1- as organizadoras de congressos, convenções e congêneres de caráter comercial, técnico científico, esportivo, cultural, promocional e social, de interesse profissional, associativo e institucional 2- as organizadoras de feiras de negócios, exposições e congêneres. (Lei nº 11.771/08).

**OMT**

Organização Mundial do Turismo.

**Parques temáticos**

Considera-se parques temáticos os empreendimentos ou estabelecimentos que tenham por objeto social a prestação de serviços e atividades, implantados em local fixo e de forma permanente, ambientados tematicamente, considerados de interesse turístico pelo Ministério do Turismo. (Lei nº 11.771/08).

**Passageiros de ida**

Referem-se aos passageiros embarcados no ponto de origem da linha do ônibus.

**Passageiros de volta**

Referem-se aos passageiros embarcados no ponto de destino da linha do ônibus.

**Permanência média**

Refere-se ao número médio de pernoites do visitante no país/lugar visitado.

**Postos de trabalho**

Referem-se às quantidades de vagas oferecidas pelas empresas aos trabalhadores.

**Renda média familiar**

É o somatório das rendas familiares anuais informadas, dividido pelo total de informantes.

**Renda média individual**

É o somatório das rendas individuais anuais informadas, dividido pelo total de informantes.

**Residência permanente ou local de residência habitual**

É o local de residência fixa de uma pessoa, ou seja, país, estado, município de residência habitual. É onde estão seus principais interesses econômicos. (RIET 2008 - Ver § 2.2)

**Taxa**

É a oscilação relativa de uma variável (positiva ou negativa) entre períodos de tempo determinados.

**Transportadoras turísticas**

Consideram-se transportadoras turísticas as empresas que tenham por objeto social a prestação de serviços de transporte turístico de superfície, caracterizado pelo deslocamento de pessoas em veículos e embarcações por vias terrestres e aquáticas, compreendendo as seguintes modalidades: pacote de viagem, passeio local, traslados especiais sem fins lucrativos (Lei nº 11.771/08)

**Turismo**

Compreende as atividades realizadas pelos visitantes durante sua viagem a um destino fora de seu entorno habitual, por uma duração inferior a um ano, com qualquer finalidade (lazer, negócios ou outro motivo) que não seja empregado por uma entidade (empresa/instituição) residente no país ou lugar visitado. (RIET 2008 - Ver § 2.9)

**Turista**

É considerado turista um visitante que inclui pernoite em sua viagem. (RIET 2008 - Ver § 2.13)

**Turismo emissivo**

Abrange as atividades realizadas por um visitante residente fora de seu país/localidade de residência permanente, como parte de uma viagem turística ou de uma viagem de turismo interno. (RIET 2008 - Ver § 2.39)

**Turismo interno**

Engloba as atividades realizadas por um visitante residente dentro de seu país/localidade de residência permanente, como parte de uma viagem turística interna ou de uma viagem de turismo emissivo. (RIET 2008 - Ver § 2.39)

**Turismo receptivo**

Inclui as atividades realizadas por um visitante não residente no país/localidade de residência permanente, como parte de uma viagem turística ou de uma viagem de turismo receptivo. (RIET 2008 - Ver § 2.39)

**Viajante**

É toda pessoa que se desloca entre duas localidades geográficas distintas por qualquer motivo ou duração. (RIET 2008 - Ver § 2.4)

**Viagem**

Designa toda a atividade dos viajantes. Isto é, todo deslocamento de uma pessoa a um lugar fora de seu lugar de residência habitual, desde o momento de sua saída até o seu regresso. Assim, se refere a um viagem de ida e volta. Em geral, se compõe de visitas a vários lugares. (RIET 2008 - Ver § 2.7)

**Viagem turística**

São as viagens realizadas pelos visitantes. Isto é, a pessoa que viaja a um destino fora do seu entorno habitual, por uma duração inferior a um ano, com qualquer motivo principal (lazer, negócios ou outro motivo) que não seja empregado por uma entidade (empresa/instituição) residente no país ou lugar visitado (RIET 2008 - Ver § 2.9)

**Visita turística**

O termo faz referência a permanência em um lugar visitado durante uma viagem turística. Não é necessário que ela inclua pernoite, mas deve ser realizada uma parada efetiva com uma duração mínima definida pelos países de referência. (RIET 2008 - Ver § 2.33)

**Visitante**

É a pessoa que viaja a um destino fora do seu entorno habitual, por uma duração inferior a um ano, com qualquer motivo principal (lazer, negócios ou outro motivo) que não seja empregado por uma entidade (empresa/instituição) residente no país ou lugar visitado. Estas viagens são as consideradas viagens turísticas. (RIET 2008 - Ver 2.9)

**Vias de acesso**

São as formas de chegadas do viajante ao país (aérea, terrestre, marítima ou fluvial).

**Transporte rodoviário regular**

Inclui o transporte coletivo efetuado com trajetos e horários preestabelecidos.

**Voos regulares**

Incluem o transporte aéreo em rotas e horários preestabelecidos.

**Voos não-regulares**

Incluem, principalmente, fretamentos ou charters. Em geral estão estreitamente vinculados às viagens de lazer.

**Unidades habitacionais**

São consideradas unidades habitacionais os quartos, apartamentos, chalés colocados à disposição dos usuários nos meios de hospedagem.

**Referências bibliográficas**

Lei do Turismo - Lei nº 11.771, de 17 Setembro de 2008. Brasília.

Naciones Unidas e Organización Mundial del Turismo. Recomendaciones internacionales para estadísticas de turismo (RIET) - 2008. Madrid. 142p.

Naciones Unidas e Organización Mundial del Turismo. Cuenta Satélite do Turismo (CST) Recomendaciones sobre el marco conceptual - 2009. 105p.

Metodologia do Inventário da Oferta Turística. Rio de Janeiro, 1984.168p.

**Relação de fontes de dados disponíveis  
sobre o turismo no Brasil**



**Relação de fontes de dados disponíveis sobre o turismo no Brasil**

<b>Estudos e Pesquisas</b>	<b>Objetivo</b>	<b>Periodicidade</b>	<b>Abrangência</b>	<b>Divulgação</b>	<b>Instituição responsável</b>
<b>Estudo da demanda turística internacional</b>	Divulgar o perfil do turista internacional em visita ao Brasil e do brasileiro em viagem ao exterior.	Anual	Brasil	Internet, Publicação impressa	Ministério do Turismo Fundação Instituto de Pesquisa Econômica - FIPE
<b>Chegadas de turistas ao Brasil</b>	Disponibilizar dados sobre o fluxo internacional de turistas que chegam ao Brasil.	Anual	Brasil	Internet, Publicação impressa	Departamento de Polícia Federal - DPF Ministério do Turismo
<b>Estudo da demanda turística doméstica</b>	Divulgar dados sobre o dimensionamento e caracterização do mercado interno de viagens no Brasil.	Irregular	Brasil	Internet	Ministério do Turismo Fundação Instituto de Pesquisa Econômica - FIPE
<b>Boletim de desempenho econômico do turismo</b>	Divulgar dados de sondagem conjuntural qualitativa trimestral. É realizada com empresários de turismo para o mapeamento da evolução e as perspectivas do setor, nas seguintes áreas: agências de viagem, hotelaria, restaurantes, turismo receptivo, eventos, operadoras, parques temáticos, atrações turísticas e transporte aéreo.	Trimestral	Brasil	Internet	Ministério do Turismo Fundação Getúlio Vargas - FGV
<b>Estudo anual de conjuntura econômica do turismo brasileiro</b>	Levantamento qualitativo e quantitativo, de âmbito nacional, sobre o cenário econômico do setor de turismo, realizado com os 80 principais executivos dos setores de hotelaria, agências, operadores e organizadores de eventos e feiras.	Anual	Brasil	Internet	Ministério do Turismo Fundação Getúlio Vargas - FGV
<b>Sondagem de expectativas do consumidor - Análise do setor de viagens</b>	Sondagem conjuntural mensal realizada em sete regiões metropolitanas, com consultas a 2.100 famílias, sobre intenção de realizar viagens nacionais e internacionais nos próximos seis meses.	Mensal	Brasil	Internet	Ministério do Turismo Fundação Getúlio Vargas - FGV
<b>Economia do turismo - Uma perspectiva macroeconômica - 2003-2007</b>	Apresentar resultados dos principais agregados macroeconômicos das atividades características do turismo e sua participação na economia do país, a partir de dados compilados no Sistema de Contas Nacionais.	Anual	Brasil	Internet e impresso	Instituto Brasileiro de Geografia e Estatística - IBGE
<b>Mercado de trabalho no setor de turismo</b>	Divulgar dados sobre a ocupação formal nas Atividades Características do Turismo - ACTs, a partir da combinação de dados da Relação Anual de Informações Sociais - RAIS e Cadastro Geral de Emprego e Desemprego - CAGED.	Anual	Brasil	Internet	Instituto de Pesquisa Econômica Aplicada - IPEA Ministério do Trabalho e Emprego Ministério do Turismo
<b>Receita cambial turística</b>	Apresentar dados compilados pelo Banco Central sobre o fluxo de divisas (Receita e Despesa Cambial) na Conta Viagens Internacionais do Balanço de Pagamentos.	Mensal/Anual	Brasil	Internet, Publicação impressa	Banco Central do Brasil - BACEN
<b>Movimento de passageiros nos aeroportos brasileiros</b>	Disponibilizar dados sobre o desembarque e embarque de passageiros nacionais e internacionais, por UF, em voos regulares e não-regulares, nos aeroportos administrados pela INFRAERO.	Mensal/Anual	Brasil	Internet, Publicação impressa	Empresa Brasileira de Infraestrutura Aeroportuária - INFRAERO
<b>Movimento de passageiros em voos regulares</b>	Disponibilizar dados sobre o movimento de passageiros em voos nacionais e internacionais, por companhia aérea, origem e destino, assentos oferecidos e utilizados.	Anual	Brasil	Internet, Publicação impressa	Agência Nacional de Aviação Civil - ANAC
<b>Movimentação de passageiros em rodoviárias do Brasil</b>	Disponibilizar dados sobre a movimentação de passageiros nas rodoviárias que recebem linhas nacionais e internacionais.	Anual	Brasil	Internet, Publicação impressa	Agência Nacional de Transportes Terrestres - ANTT
<b>Equipamentos e prestadores de serviços turísticos cadastrados no Ministério do Turismo</b>	Apresentar dados sobre o número de equipamentos e prestadores de serviços turísticos cadastrados no Ministério do Turismo: agências de turismo, meios de hospedagem, transportadoras turísticas, instituições de ensino, bacheleiros em turismo e guias de turismo.	Anual	Brasil	Internet, Publicação impressa	Ministério do Turismo
<b>Desembolso de recursos por instituições financeiras federais para o financiamento do turismo no Brasil.</b>	Disponibilizar dados sobre o desembolso de recursos por instituições financeiras federais (Banco do Brasil, Caixa Econômica Federal, Banco do Nordeste, Banco da Amazônia e BNDES) para o financiamento do turismo no Brasil.	Mensal/Anual	Brasil	Internet, Publicação impressa	Ministério do Turismo