

Secretaria Nacional de
Políticas de Turismo

Ministério do
Turismo



Anuário Estatístico de Turismo - 2011

Volume 38

Ano base 2010

REPÚBLICA FEDERATIVA DO BRASIL

DILMA VANA ROUSSEFF

Presidente

MINISTÉRIO DO TURISMO

Gastão Dias Vieira

Ministro

SECRETARIA NACIONAL DE POLÍTICAS DE TURISMO

Ana Isabel Mesquita de Oliveira

Secretária

José Francisco de Salles Lopes

Diretor de Estudos e Pesquisas

Neiva Duarte

Coordenadora Geral de Estudos e Pesquisas

Equipe Técnica

Ana Caroline Batista de Moura

André Gustavo Souza dos Santos

Arley Couto de Mendonça

Cristiano Maluf Dib Valério

Fábio de Araújo Jesus Paixão

Libna Andiana Pinto dos Santos

João Felismario Batista Junior

Mariano Laio de Oliveira

Mudestino Carvalho Barroso

Viviane Ribeiro Lima

Colaboradores

Acre - AC

Secretaria de Estado do Turismo do Acre

Liberalino Alves de Souza

Alagoas - AL

Secretaria de Estado do Turismo de Alagoas

Lúcia Cristina Romeiro Damasceno

Hugo Eduardo Cardeal

Amazonas - AM

Amazonastur - Empresa Estadual de Turismo do Amazonas

Luciana Vieira

Francisco Alves de Santos

Bahia - BA

Secretaria de Estado do Turismo da Bahia

Luiz Fernando Macedo Costa

Aldenair Pulgas

Ceará - CE

Secretaria de Estado do Turismo do Ceará

José Valdo Mesquita Aires Filho

Mato Grosso do Sul - MS

Fundação de Turismo do Mato Grosso do Sul

Ivone Hermenegildo

Demar Ferreira

Minas Gerais - MG

Secretaria de Estado de Turismo de Minas Gerais

Cláudia Rocha

Ricardo Navarro

Pará - PA

Paratur - Companhia Paraense de Turismo

Leonardo Conduru Guedes

Admilson Alcântara da Silva

Paraná - PR

Secretaria de Estado do Turismo do Paraná

Gilce Zelinda Battistuz

Ariane Schreiner Veiga

Pernambuco - PE

Secretaria de Estado do Turismo do Pernambuco

Ione Dantas de Paula

Renata Miranda

Rio Grande do Norte - RN

Secretaria de Estado de Turismo do Rio Grande do Norte

Carmem Vera Araújo de Lucena

Rio Grande do Sul - RS

Secretaria de Estado do Turismo, Esporte e Lazer - Rio Grande do Sul

Ana Lúcia Touguinha Weidle

Siena Montebianco

Roraima - RR

Secretaria de Estado de Planejamento e Desenvolvimento de Roraima

Alex Viana

Santa Catarina - SC

Santur - Santa Catarina Turismo

Maria Tereza Buchele

Aldejan David

São Paulo - SP

Secretaria de Estado do Turismo de São Paulo

Fernanda Ester

Maria Helena Boeri

Empresa Brasileira de Infraestrutura Aeroportuária - INFRAERO

Diretoria Comercial - Brasília

Superintendências Regionais da INFRAERO, áreas de comunicação social e operações dos aeroportos:

AL, AM, BA, CE, MG, PA, PE, RJ, RN, SC, SP.

Departamento de Polícia Federal

Superintendências Regionais, chefias de aeroportos e de fronteiras terrestres:

AL, AM, BA, CE, DF, MG, MS, PA, PE, PR, RJ, RN, RS, SC, SP.

Secretaria da Receita Federal

Superintendências Regionais, delegacias de imigração, chefias de alfândega e bagagem acompanhada de

aerportos e fronteiras terrestres: AL, AM, BA, CE, DF, MG, MS, PA, PE, PR, RJ, RN, RS, SC, SP.

MTur - Departamento de Estudos e Pesquisas

Setor Comercial Norte - Quadra 06 - Conjunto A

Bloco A - 11º andar - Sala 1108

Shopping ID - Edifício Venâncio 3000

70716-900 - Brasília - DF

Tel.: 55 (61) 2023-8247 / 8241

E-mail: depes@turismo.gov.br

Internet: <http://www.turismo.gov.br>

Guia de leitura

O Guia de Leitura tem o propósito de orientar o usuário sobre como localizar os diferentes tipos de informações disponíveis para consulta.

Os principais pontos de acesso às informações dentro do Anuário são o Guia de leitura e o Sumário, que indicam os títulos das seções, os temas, as tabelas e os gráficos.

As informações apresentadas no Sumário estão primeiramente arranjadas em seções, num total de três: Turismo Receptivo, Turismo Interno e Turismo Mundial. Cada seção está dividida em temas, e estes, em tabelas. Com esta sequência buscou-se organizar logicamente as informações para facilitar a consulta ao conteúdo da publicação.

Cada seção contém tabelas relacionadas ao seu respectivo tema, permitindo uma visão sucinta de seu conteúdo. No final do Sumário são apresentadas a lista de gráficos e as convenções utilizadas na publicação.

As três seções de referência básica para consulta do Anuário estão assim estruturadas:

I - Turismo Receptivo - Reúne informações relativas ao turismo internacional no Brasil.

1. Chegadas de turistas ao Brasil - 2009-2010: Reúne dados relativos ao fluxo de chegadas de turistas ao Brasil, desagregados por países de residência permanente, meses e vias de acesso (aérea, marítima, terrestre ou fluvial).

2. Chegadas de turistas ao Brasil, por Unidades da Federação e vias de acesso, segundo Continentes e países de residência permanente - 2009-2010: Apresenta, para 14 Unidades da Federação, os dados desagregados sobre o fluxo de chegadas de turistas por países de residência permanente, meses e vias de acesso (aérea, marítima, terrestre ou fluvial). As tabelas referentes às Outras Unidades da Federação reúnem informações de localidades que, por questões estatísticas, não permitem desagregações.

3. Síntese Brasil: Contém dados consolidados para os anos de 2009 e 2010 relativos a portões de entrada, apresentados por vias de acesso e meses. Também disponibiliza a posição dos principais países emissores de turistas para o Brasil e a série histórica, com informações sobre o fluxo de chegadas de turistas no período de 1970 a 2010.

4. Estudo da demanda turística internacional - Principais resultados - 2009-2010: Dados consolidados sobre o perfil do turista internacional que visitou o Brasil em 2009 e 2010, desagregados por motivo da viagem.

5. Eventos internacionais - 2005-2010: Informações relativas ao número de eventos internacionais realizados no Brasil, segundo dados da *International Congress & Convention Association* (ICCA) - 2005-2010. A ICCA considera como internacionais os eventos itinerantes, com periodicidade fixa, com um mínimo de 50 participantes e que estejam pelo menos em sua terceira edição.

6. Movimentação internacional de passageiros em aeroportos do Brasil: Apresenta a série histórica, de 2000 a 2010, relativa ao embarque e desembarque internacional de passageiros em voos regulares e não-regulares, por Unidades da Federação e aeroportos administrados pela INFRAERO.

7. Desembarques internacionais de passageiros em aeroportos do Brasil: Dados consolidados sobre o desembarque internacional de passageiros em voos regulares e não-regulares, por meses, para os anos de 2007 a 2010. Disponibiliza, ainda, informações mensais por Unidades da Federação para os anos 2009 e 2010, nos aeroportos administrados pela INFRAERO.

II - Turismo interno - Reúne informações relativas ao turismo doméstico no Brasil.

8. Movimentação nacional de passageiros em aeroportos do Brasil: Série histórica, de 2000 a 2010, relativa ao embarque e desembarque nacional de passageiros em voos regulares e não-regulares, por Unidades da Federação e aeroportos administrados pela INFRAERO.

9. Desembarques nacionais de passageiros em aeroportos do Brasil: Apresenta dados consolidados sobre o desembarque nacional de passageiros em voos regulares e não-regulares, por meses, para o período de 2007 a 2010. Disponibiliza, ainda, informações mensais, por Unidades da Federação, para os anos 2009 e 2010, nos aeroportos administrados pela INFRAERO.

10. Movimentação nacional e internacional de passageiros em rodoviárias do Brasil: Apresenta dados sobre a movimentação nacional e internacional de passageiros nas principais rodoviárias do país, no período de 2005 a 2010. Traz também informações segundo os meses do ano, Grandes Regiões e Unidades da Federação - 2009 e 2010.

11. Equipamentos e prestadores de serviços turísticos cadastrados no Ministério do Turismo: Compila dados do número de equipamentos e prestadores de serviços turísticos - agências de turismo, meios de hospedagem (hotéis, flats, apart-hotel e condotel), parques temáticos, transportadoras turísticas, organizadores de eventos (congressos, convenções e congêneres), organizadores de feiras, exposições e congêneres, prestadoras de serviços especializados para organização de eventos, instituições de ensino, bacharéis em turismo, guias de turismo e cursos de guias de turismo - nos anos de 2009 a 2010.

12. Resultados econômicos e financiamentos concedidos por instituições financeiras federais para o turismo no Brasil: Reúne dados sobre o desempenho econômico do Turismo no país. Apresenta dados compilados pelo Banco Central sobre a Conta Turismo do Brasil, e mostra tabelas com o desembolso de recursos realizados pelas instituições financeiras federais (Banco do Brasil, Caixa Econômica Federal, Banco do Nordeste, Banco da Amazônia e BNDES) para o financiamento do turismo no Brasil, nos anos 2003 a 2009. Disponibiliza, ainda, informações segundo os meses - 2009 a 2010.

13. Indicadores socioeconômicos - Brasil: Apresenta a evolução histórica dos indicadores de desempenho socioeconômico da economia brasileira relativos à população, ao PIB, à taxa de câmbio expressa em dólar e ao PIB per capita, desde 2000.

III - Turismo Mundial - Reúne informações relativas à evolução do Turismo Mundial.

14. Dados gerais do turismo mundial: Reúne dados sobre o desempenho do turismo mundial em termos de chegadas de turistas e receita cambial, por países e regiões do mundo, no período de 1998 a 2009, e as participações relativas do Brasil e da América do Sul. Lista dados da ICCA com o número de eventos internacionais realizados no mundo, por países e cidades, entre os anos de 2005 a 2010.

A estrutura do Anuário é completada por uma relação de fontes das entidades produtoras das informações que integram este Anuário, um quadro com a relação das principais características dos estudos, pesquisas e levantamentos disponíveis sobre o turismo no Brasil, gráficos ilustrativos e um glossário com termos básicos utilizados na publicação.

Sumário

I Turismo receptivo

1. Chegadas de turistas ao Brasil - 2009-2010

- 1.1 Chegadas de turistas ao Brasil, por vias de acesso, segundo Continentes e países de residência permanente - 2009-2010
- 1.2 Chegadas de turistas ao Brasil, segundo Continentes e países de residência permanente - 2009-2010
- 1.3 Chegadas de turistas ao Brasil, segundo Continentes e países de residência permanente - Via aérea - 2009-2010
- 1.4 Chegadas de turistas ao Brasil, segundo Continentes e países de residência permanente - Via marítima - 2009-2010
- 1.5 Chegadas de turistas ao Brasil, segundo Continentes e países de residência permanente - Via terrestre - 2009-2010
- 1.6 Chegadas de turistas ao Brasil, segundo Continentes e países de residência permanente - Via fluvial - 2009-2010

2. Chegadas de turistas ao Brasil, por Unidades da Federação e vias de acesso, segundo Continentes e países de residência permanente - 2009-2010

2.1 Chegadas de turistas pelo Amazonas

- 2.1.1 Chegadas de turistas pelo Amazonas, por vias de acesso, segundo Continentes e países de residência permanente - 2009-2010
- 2.1.2 Chegadas de turistas pelo Amazonas, segundo Continentes e países de residência permanente - 2009-2010
- 2.1.3 Chegadas de turistas pelo Amazonas, segundo Continentes e países de residência permanente - Via aérea - 2009-2010
- 2.1.4 Chegadas de turistas pelo Amazonas, segundo Continentes e países de residência permanente - Via terrestre - 2009-2010

2.2 Chegadas de turistas pela Bahia

- 2.2.1 Chegadas de turistas pela Bahia, por vias de acesso, segundo Continentes e países de residência permanente - 2009-2010
- 2.2.2 Chegadas de turistas pela Bahia, segundo Continentes e países de residência permanente - 2009-2010
- 2.2.3 Chegadas de turistas pela Bahia, segundo Continentes e países de residência permanente - Via aérea - 2009-2010
- 2.2.4 Chegadas de turistas pela Bahia, segundo Continentes e países de residência permanente - Via marítima - 2009-2010

2.3 Chegadas de turistas pelo Ceará

- 2.3.1 Chegadas de turistas pelo Ceará, por vias de acesso, segundo Continentes e países de residência permanente - 2009-2010
- 2.3.2 Chegadas de turistas pelo Ceará, segundo Continentes e países de residência permanente - 2009-2010
- 2.3.3 Chegadas de turistas pelo Ceará, segundo Continentes e países de residência permanente - Via aérea - 2009-2010
- 2.3.4 Chegadas de turistas pelo Ceará, segundo Continentes e países de residência permanente - Via marítima - 2009-2010

2.4 Chegadas de turistas pelo Distrito Federal

- 2.4.1 Chegadas de turistas pelo Distrito Federal, por vias de acesso, segundo Continentes e países de residência permanente - 2009-2010
- 2.4.2 Chegadas de turistas pelo Distrito Federal, segundo Continentes e países de residência permanente - 2009-2010
- 2.4.3 Chegadas de turistas pelo Distrito Federal, segundo Continentes e países de residência permanente - Via aérea - 2009-2010

2.5 Chegadas de turistas pelo Mato Grosso do Sul

- 2.5.1 Chegadas de turistas pelo Mato Grosso do Sul, por vias de acesso, segundo Continentes e países de residência permanente - 2009-2010
- 2.5.2 Chegadas de turistas pelo Mato Grosso do Sul, segundo Continentes e países de residência permanente - 2009-2010
- 2.5.3 Chegadas de turistas pelo Mato Grosso do Sul, segundo Continentes e países de residência permanente - Via terrestre - 2009-2010

2.6 Chegadas de turistas por Minas Gerais

- 2.6.1 Chegadas de turistas por Minas Gerais, por vias de acesso, segundo Continentes e países de residência permanente - 2009-2010
- 2.6.2 Chegadas de turistas por Minas Gerais, segundo Continentes e países de residência permanente - 2009-2010
- 2.6.3 Chegadas de turistas por Minas Gerais, segundo Continentes e países de residência permanente - Via aérea - 2009-2010

2.7 Chegadas de turistas pelo Pará

- 2.7.1 Chegadas de turistas pelo Pará, por vias de acesso, segundo Continentes e países de residência permanente - 2009-2010
- 2.7.2 Chegadas de turistas pelo Pará, segundo Continentes e países de residência permanente - 2009-2010
- 2.7.3 Chegadas de turistas pelo Pará, segundo Continentes e países de residência permanente - Via aérea - 2009-2010
- 2.7.4 Chegadas de turistas pelo Pará, segundo Continentes e países de residência permanente - Via fluvial - 2009-2010

2.8 Chegadas de turistas pelo Paraná

- 2.8.1 Chegadas de turistas pelo Paraná, por vias de acesso, segundo Continentes e países de residência permanente - 2009-2010
- 2.8.2 Chegadas de turistas pelo Paraná, segundo Continentes e países de residência permanente - 2009-2010
- 2.8.3 Chegadas de turistas pelo Paraná, segundo Continentes e países de residência permanente - Via aérea - 2009-2010
- 2.8.4 Chegadas de turistas pelo Paraná, segundo Continentes e países de residência permanente - Via marítima - 2009-2010
- 2.8.5 Chegadas de turistas pelo Paraná, segundo Continentes e países de residência permanente - Via terrestre - 2009-2010
- 2.8.6 Chegadas de turistas pelo Paraná, segundo Continentes e países de residência permanente - Via fluvial - 2009-2010

2.9 Chegadas de turistas por Pernambuco

- 2.9.1 Chegadas de turistas por Pernambuco, por vias de acesso, segundo Continentes e países de residência permanente - 2009-2010
- 2.9.2 Chegadas de turistas por Pernambuco, segundo Continentes e países de residência permanente - 2009-2010
- 2.9.3 Chegadas de turistas por Pernambuco, segundo Continentes e países de residência permanente - Via aérea - 2009-2010
- 2.9.4 Chegadas de turistas por Pernambuco, segundo Continentes e países de residência permanente - Via marítima - 2009-2010

2.10 Chegadas de turistas pelo Rio Grande do Norte

- 2.10.1 Chegadas de turistas pelo Rio Grande do Norte, por vias de acesso, segundo Continentes e países de residência permanente - 2009-2010
- 2.10.2 Chegadas de turistas pelo Rio Grande do Norte, segundo Continentes e países de residência permanente - 2009-2010
- 2.10.3 Chegadas de turistas pelo Rio Grande do Norte, segundo Continentes e países de residência permanente - Via aérea - 2009-2010
- 2.10.4 Chegadas de turistas pelo Rio Grande do Norte, segundo Continentes e países de residência permanente - Via marítima - 2009-2010

2.11 Chegadas de turistas pelo Rio Grande do Sul

- 2.11.1 Chegadas de turistas pelo Rio Grande do Sul, por vias de acesso, segundo Continentes e países de residência permanente - 2009-2010
- 2.11.2 Chegadas de turistas pelo Rio Grande do Sul, segundo Continentes e países de residência permanente - 2009-2010
- 2.11.3 Chegadas de turistas pelo Rio Grande do Sul, segundo Continentes e países de residência permanente - Via aérea - 2009-2010
- 2.11.4 Chegadas de turistas pelo Rio Grande do Sul, segundo Continentes e países de residência permanente - Via marítima - 2009-2010
- 2.11.5 Chegadas de turistas pelo Rio Grande do Sul, segundo Continentes e países de residência permanente - Via terrestre - 2009-2010
- 2.11.6 Chegadas de turistas pelo Rio Grande do Sul, segundo Continentes e países de residência permanente - Via fluvial - 2009-2010

2.12 Chegadas de turistas pelo Rio de Janeiro

- 2.12.1 Chegadas de turistas pelo Rio de Janeiro, por vias de acesso, segundo Continentes e países de residência permanente - 2009-2010
- 2.12.2 Chegadas de turistas pelo Rio de Janeiro, segundo Continentes e países de residência permanente - 2009-2010
- 2.12.3 Chegadas de turistas pelo Rio de Janeiro, segundo Continentes e países de residência permanente - Via aérea - 2009-2010
- 2.12.4 Chegadas de turistas pelo Rio de Janeiro, segundo Continentes e países de residência permanente - Via marítima - 2009-2010

2.13 Chegadas de turistas por Santa Catarina

- 2.13.1 Chegadas de turistas por Santa Catarina, por vias de acesso, segundo Continentes e países de residência permanente - 2009-2010
- 2.13.2 Chegadas de turistas por Santa Catarina, segundo Continentes e países de residência permanente - 2009-2010
- 2.13.3 Chegadas de turistas por Santa Catarina, segundo Continentes e países de residência permanente - Via aérea - 2009-2010
- 2.13.4 Chegadas de turistas por Santa Catarina, segundo Continentes e países de residência permanente - Via marítima - 2009-2010
- 2.13.5 Chegadas de turistas por Santa Catarina, segundo Continentes e países de residência permanente - Via terrestre - 2009-2010

2.14 Chegadas de turistas por São Paulo

- 2.14.1 Chegadas de turistas por São Paulo, por vias de acesso, segundo Continentes e países de residência permanente - 2009-2010
- 2.14.2 Chegadas de turistas por São Paulo, segundo Continentes e países de residência permanente - 2009-2010
- 2.14.3 Chegadas de turistas por São Paulo, segundo Continentes e países de residência permanente - Via aérea - 2009-2010
- 2.14.4 Chegadas de turistas por São Paulo, segundo Continentes e países de residência permanente - Via marítima - 2009-2010

2.15 Chegadas de turistas por Outras Unidades da Federação

- 2.15.1 Chegadas de turistas por outras Unidades da Federação, por vias de acesso, segundo Continentes e países de residência permanente - 2009-2010
- 2.15.2 Chegadas de turistas por outras Unidades da Federação, segundo Continentes e países de residência permanente - 2009-2010
- 2.15.3 Chegadas de turistas por outras Unidades da Federação, segundo Continentes e países de residência permanente - Via aérea - 2009-2010
- 2.15.4 Chegadas de turistas por outras Unidades da Federação, segundo Continentes e países de residência permanente - Via marítima - 2009-2010
- 2.15.5 Chegadas de turistas por outras Unidades da Federação, segundo Continentes e países de residência permanente - Via terrestre - 2009-2010
- 2.15.6 Chegadas de turistas por outras Unidades da Federação, segundo Continentes e países de residência permanente - Via fluvial - 2009-2010

3. Síntese Brasil

- 3.1 Chegadas de turistas ao Brasil, por vias de acesso, segundo Unidades da Federação - 2009-2010
- 3.2 Chegadas de turistas ao Brasil, por vias de acesso, segundo os meses - 2009-2010
- 3.3 Chegadas de turistas ao Brasil, por Unidades da Federação, segundo os meses - 2009-2010
- 3.4 Chegadas de turistas ao Brasil, por Unidades da Federação, segundo os meses - Via aérea - 2009-2010
- 3.5 Chegadas de turistas ao Brasil, por Unidades da Federação, segundo os meses - Via marítima - 2009-2010
- 3.6 Chegadas de turistas ao Brasil, por Unidades da Federação, segundo os meses - Via terrestre - 2009-2010
- 3.7 Chegadas de turistas ao Brasil, por Unidades da Federação, segundo os meses - Via fluvial - 2009-2010
- 3.8 Chegadas de turistas ao Brasil, segundo principais países emissores - 2006 - 2010
- 3.9 Chegadas de turistas ao Brasil, segundo os anos - 1970-2010

4. Estudo da demanda turística internacional - Principais resultados - 2009-2010

- 4.1 Síntese Brasil - 2009-2010
- 4.2 Síntese Brasil por motivo da viagem - Lazer - 2009-2010
- 4.3 Síntese Brasil por motivo da viagem - Negócios, eventos e convenções - 2009-2010
- 4.4 Síntese Brasil por motivo da viagem - Outros motivos - 2009-2010

5. Eventos internacionais - 2004-2010

- 5.1 Eventos internacionais realizados no Brasil, segundo cidades - 2004-2010

6. Movimentação internacional de passageiros em aeroportos do Brasil

- 6.1 Embarques e desembarques internacionais de passageiros em aeroportos, por tipos de voos, segundo os anos - 2000-2010
- 6.2 Embarques e desembarques internacionais de passageiros em aeroportos, por tipos de voos, segundo Grandes Regiões e Unidades da Federação - 2009
- 6.3 Embarques e desembarques internacionais de passageiros em aeroportos, por tipos de voos, segundo Grandes Regiões e Unidades da Federação - 2010
- 6.4 Embarques e desembarques internacionais de passageiros em aeroportos, por tipos de voos, segundo Grandes Regiões, Unidades da Federação e aeroportos - 2009
- 6.5 Embarques e desembarques internacionais de passageiros em aeroportos, por tipos de voos, segundo Grandes Regiões, Unidades da Federação e aeroportos - 2010

7. Desembarques internacionais de passageiros em aeroportos do Brasil

- 7.1 Desembarques internacionais de passageiros em aeroportos, por tipos de voos, segundo os meses - 2007-2010
- 7.2 Desembarques internacionais de passageiros de voos regulares e não regulares, segundo Grandes Regiões e Unidades da Federação - 2009
- 7.2.1 Desembarques internacionais de passageiros de voos regulares, segundo Grandes Regiões e Unidades da Federação - 2009
- 7.2.2 Desembarques internacionais de passageiros de voos não regulares, segundo Grandes Regiões e Unidades da Federação - 2009
- 7.3 Desembarques internacionais de passageiros de voos regulares e não regulares, segundo Grandes Regiões e Unidades da Federação - 2010
- 7.3.1 Desembarques internacionais de passageiros de voos regulares, segundo Grandes Regiões e Unidades da Federação - 2010
- 7.3.2 Desembarques internacionais de passageiros de voos não regulares, segundo Grandes Regiões e Unidades da Federação - 2010

II Turismo interno

8. Movimentação nacional de passageiros em aeroportos do Brasil

- 8.1 Embarques e desembarques nacionais de passageiros em aeroportos, por tipos de voos, segundo os anos - 2000-2010
- 8.2 Embarques e desembarques nacionais de passageiros em aeroportos, por tipos de voos, segundo Grandes Regiões e Unidades da Federação - 2009
- 8.3 Embarques e desembarques nacionais de passageiros em aeroportos, por tipos de voos, segundo Grandes Regiões e Unidades da Federação - 2010
- 8.4 Embarques e desembarques nacionais de passageiros em aeroportos, por tipos de voos, segundo Grandes Regiões, Unidades da Federação e aeroportos - 2009
- 8.5 Embarques e desembarques nacionais de passageiros em aeroportos, por tipos de voos, segundo Grandes Regiões, Unidades da Federação e aeroportos - 2010

9. Desembarques nacionais de passageiros em aeroportos do Brasil

- 9.1 Desembarques nacionais de passageiros em aeroportos, por tipos de voos, segundo os meses - 2007-2010
- 9.2 Desembarques nacionais de passageiros de voos regulares e não regulares, segundo Grandes Regiões e Unidades da Federação - 2009
- 9.2.1 Desembarques nacionais de passageiros de voos regulares, segundo Grandes Regiões e Unidades da Federação - 2009
- 9.2.2 Desembarques nacionais de passageiros de voos não regulares, segundo Grandes Regiões e Unidades da Federação - 2009
- 9.3 Desembarques nacionais de passageiros de voos regulares e não regulares, segundo Grandes Regiões e Unidades da Federação - 2010
- 9.3.1 Desembarques nacionais de passageiros de voos regulares, segundo Grandes Regiões e Unidades da Federação - 2010
- 9.3.2 Desembarques nacionais de passageiros de voos não regulares, segundo Grandes Regiões e Unidades da Federação - 2010

10. Movimentação de passageiros em rodoviárias do Brasil

- 10.1 Movimentação nacional e internacional de passageiros em rodoviárias do Brasil, segundo os anos - 2004-2010
- 10.1.1 Movimentação nacional, interestaduais e intraestaduais de passageiros em rodoviárias do Brasil, segundo os anos - 2004-2010
- 10.2 Movimentação nacional e internacional de passageiros em rodoviárias do Brasil, segundo os meses - 2009-2010
- 10.3 Movimentação nacional de passageiros em rodoviárias do Brasil, por Grandes Regiões e Unidades da Federação, segundo os anos - 2009-2010
- 10.4 Movimentação internacional de passageiros em rodoviárias do Brasil, por Grandes Regiões e Unidades da Federação, segundo os anos - 2009-2010

11. Equipamentos, prestadores de serviços turísticos e profissionais da área de turismo cadastrados no Ministério do Turismo

- 11.1 Agências de turismo cadastradas no Ministério do Turismo, segundo Grandes Regiões e Unidades da Federação - 2009-2010
- 11.2 Oferta hoteleira cadastrada no Ministério do Turismo, segundo Grandes Regiões e Unidades da Federação - 2009-2010
- 11.3 Acampamentos turísticos cadastrados no Ministério do Turismo, segundo Grandes Regiões e Unidades da Federação - 2009-2010
- 11.4 Restaurantes, bares e similares cadastrados no Ministério do Turismo, segundo Grandes Regiões e Unidades da Federação - 2009-2010
- 11.5 Parques temáticos cadastrados no Ministério do Turismo, segundo Grandes Regiões e Unidades da Federação - 2009-2010
- 11.6 Transportadoras turísticas cadastradas no Ministério do Turismo, segundo Grandes Regiões e Unidades da Federação - 2009-2010
- 11.7 Locadoras de veículos cadastradas no Ministério do Turismo, segundo Grandes Regiões e Unidades da Federação - 2009-2010
- 11.8 Organizadoras de eventos (congressos, convenções e congêneres) cadastradas no Ministério do Turismo, segundo Grandes Regiões e Unidades da Federação - 2009-2010
- 11.9 Prestadoras de serviços de infraestrutura para eventos cadastradas no Ministério do Turismo, segundo Grandes Regiões e Unidades da Federação - 2009-2010
- 11.10 Bacharéis em turismo cadastrados no Ministério do Turismo, segundo Grandes Regiões e Unidades da Federação - 2009-2010
- 11.11 Guias de turismo cadastrados no Ministério do Turismo, segundo Grandes Regiões e Unidades da Federação - 2009-2010

12. Resultados econômicos e financiamentos concedidos por instituições financeiras federais para o turismo no Brasil

- 12.1 Conta turismo do Brasil - 2000-2010
- 12.2 Desembolso de recursos realizados por instituições financeiras federais para o financiamento do turismo no Brasil, segundo os anos - 2003-2010
- 12.3 Desembolso de recursos realizados por instituições financeiras federais para o financiamento do turismo no Brasil, segundo os meses - 2009-2010

13. Indicadores socioeconômicos - Brasil

- 13.1 Indicadores gerais da economia - 2000-2010

III Turismo mundial

14. Dados gerais do turismo mundial

- 14.1 Chegadas de turistas e receita cambial do turismo internacional no mundo - 1999-2010
- 14.2 Chegadas de turistas internacionais no mundo, por regiões e sub-regiões - 2006-2010
- 14.3 Principais países receptores de turistas internacionais - 2006-2010
- 14.4 Chegadas de turistas internacionais: Mundo, América do Sul e Brasil - 1999-2010
- 14.5 Comparativo de chegadas de turistas internacionais: Mundo, América do Sul e Brasil - 2000-2010
- 14.6 Receita cambial turística, por regiões e sub-regiões - 2006-2010
- 14.7 Receita cambial turística dos principais países receptores de turistas - 2006-2010
- 14.8 Receita cambial turística: Mundo, América do Sul e Brasil - 1999-2010
- 14.9 Comparativo da receita cambial turística: Mundo, América do Sul e Brasil - 1999-2010
- 14.10 Receita cambial de exportação e do turismo internacional - 2003-2010
- 14.11 Eventos internacionais realizados no mundo, segundo países - 2004-2010
- 14.12 Eventos internacionais realizados no mundo, segundo cidades - 2004-2010

Relação de fontes

Glossário

Relação de fontes de dados disponíveis sobre o turismo no Brasil

Gráficos

Turismo receptivo

- Principais mercados emissores de turistas para o Brasil - 2010
- Chegadas de turistas ao Brasil, segundo vias de acesso - 2010
- Desembarques internacionais de passageiros em aeroportos do Brasil - 2005-2010

Turismo interno

- Desembarques nacionais de passageiros em aeroportos do Brasil - 2005-2010

Turismo mundial

- Chegadas internacionais e receita cambial do turismo no mundo 2006-2010

Convenção

- O dado não existe

I - Turismo receptivo

1. Chegadas de turistas ao Brasil - 2009-2010

1- Chegadas de turistas ao Brasil

1.1 - Chegadas de turistas ao Brasil, por vias de acesso, segundo Continentes e países de residência permanente - 2009-2010

Continentes e países de residência permanente	Chegadas de turistas									
	Total		Vias de acesso							
			Aérea		Marítima		Terrestre		Fluvial	
	2009	2010	2009	2010	2009	2010	2009	2010	2009	2010
Brasil	4.802.217	5.161.379	3.348.906	3.609.979	115.705	114.894	1.298.972	1.400.483	38.634	36.023
África	78.110	83.688	75.500	80.802	685	1.037	1.892	1.812	33	37
África do Sul	23.132	21.311	21.389	19.489	473	621	1.246	1.184	24	17
Angola	36.123	38.051	35.938	38.033	134	-	51	18	-	-
Cabo Verde	4.233	2.664	4.224	2.649	1	6	8	9	-	-
Nigéria	1.875	2.727	1.870	2.701	-	2	5	24	-	-
Outros países da África	12.747	18.935	12.079	17.930	77	408	582	577	9	20
América Central e Caribe	31.821	38.933	28.303	36.228	743	354	2.747	2.301	28	50
Costa Rica	8.539	9.792	7.235	8.794	22	30	1.282	964	-	4
Cuba	3.550	4.004	3.414	3.878	-	19	132	103	4	4
Guatemala	3.725	5.136	3.288	4.725	5	31	432	374	-	6
Panamá	5.153	6.424	4.830	6.145	7	16	316	255	-	8
Outros países da América Central e Caribe	10.854	13.577	9.536	12.686	709	258	585	605	24	28
América do Norte	734.998	773.181	690.663	732.940	13.550	11.239	30.400	24.736	385	4.266
Canadá	63.296	64.188	55.680	57.120	2.465	2.265	5.061	3.943	90	860
Estados Unidos	603.674	641.377	571.365	611.386	10.360	8.735	21.654	17.873	295	3.383
México	68.028	67.616	63.618	64.434	725	239	3.685	2.920	-	23
América do Sul	2.095.352	2.384.186	959.691	1.113.147	37.406	48.359	1.065.944	1.194.985	32.311	27.695
Argentina	1.211.159	1.399.592	502.487	567.868	34.529	45.675	665.986	778.934	8.157	7.115
Bolívia	83.454	99.359	34.715	40.061	73	57	48.658	59.200	8	41
Chile	170.491	200.724	137.521	181.947	898	678	32.063	18.080	9	19
Colômbia	78.010	85.567	61.257	70.806	492	175	16.173	14.537	88	49
Equador	26.220	23.095	22.359	19.114	39	29	3.802	3.931	20	21
Guiana Francesa	15.152	12.592	1.574	536	1	-	63	18	13.514	12.038
Paraguai	180.373	194.340	36.343	40.119	27	50	140.266	150.842	3.737	3.329
Peru	78.975	81.020	52.756	64.705	247	342	24.450	15.700	1.522	273
República da Guiana	4.594	5.236	348	464	-	6	-	55	4.246	4.711
Suriname	3.626	2.930	3.596	2.866	-	1	14	-	16	63
Uruguai	189.412	228.545	61.500	76.303	949	1.288	125.973	150.934	990	20
Venezuela	53.886	51.186	45.235	48.358	151	58	8.496	2.754	4	16
Ásia	200.850	220.085	156.047	184.489	14.545	7.988	29.971	27.434	287	174
China	28.230	37.849	24.604	36.444	34	104	3.592	1.282	-	19
Índia	11.361	18.829	9.602	16.176	1.028	2.158	531	468	200	27
Israel	29.405	36.976	21.538	29.128	371	257	7.496	7.587	-	4
Japão	66.655	59.742	54.646	49.126	293	1.184	11.704	9.421	12	11
República da Coreia	24.140	30.859	20.026	25.485	16	133	4.094	5.201	4	40
Outros países da Ásia	41.059	35.830	25.631	28.130	12.803	4.152	2.554	3.475	71	73
Europa	1.612.665	1.614.864	1.403.848	1.428.648	47.803	44.467	155.444	138.084	5.570	3.665
Alemanha	215.595	226.630	186.173	190.987	6.689	15.499	22.533	19.535	200	609
Áustria	24.185	26.603	19.929	21.988	1.710	1.918	2.542	2.671	4	26
Bélgica	31.526	34.030	27.387	29.755	733	664	3.382	3.511	24	100
Dinamarca	25.645	21.460	21.924	18.302	366	152	3.351	2.993	4	13
Espanha	174.526	179.340	138.730	149.006	2.477	1.281	33.305	28.980	14	73
Finlândia	15.873	13.251	14.873	12.376	29	220	971	653	-	2
França	205.860	199.719	180.546	176.975	4.958	4.608	18.992	17.456	1.364	680
Grécia	7.550	7.537	5.417	6.087	1.374	860	707	578	52	12
Holanda	75.518	76.411	67.151	68.235	829	1.143	7.530	6.561	8	472
Hungria	5.525	4.854	4.876	4.076	55	70	594	695	-	13
Inglaterra	172.643	167.355	142.799	144.190	6.154	4.792	21.256	17.217	2.434	1.156
Irlanda	17.620	16.475	12.776	13.116	190	182	4.642	3.146	12	31
Itália	253.545	245.491	233.267	225.641	3.997	4.461	16.261	15.322	20	67
Noruega	29.339	27.793	27.747	25.840	236	528	1.344	1.416	12	9
Polónia	15.092	13.775	12.381	11.698	697	523	2.014	1.528	-	26
Portugal	183.697	189.065	178.799	185.277	3.088	1.515	1.806	2.220	4	53
República Tcheca	5.258	5.732	4.348	5.061	14	26	872	630	24	15
Rússia	10.038	15.863	7.647	13.393	1.428	439	963	2.001	-	30
Suécia	36.414	34.146	33.216	31.618	129	260	3.053	2.253	16	15
Suíça	72.736	69.995	64.038	60.395	2.039	3.217	6.632	6.188	27	195
Outros países da Europa	34.480	39.339	19.824	34.632	10.611	2.109	2.694	2.530	1.351	68
Oceania	48.295	46.302	34.756	33.604	947	1.442	12.572	11.126	20	130
Austrália	38.756	36.846	27.892	26.675	825	1.027	10.027	9.041	12	103
Nova Zelândia	9.430	9.136	6.772	6.696	121	353	2.537	2.060	-	27
Outros países da Oceania	109	320	92	233	1	62	8	25	8	-
Países não especificados	126	140	98	121	26	8	2	5	-	6

1- Chegadas de turistas ao Brasil

1.2 - Chegadas de turistas ao Brasil, segundo Continentes e países de residência permanente - 2009-2010

Continentes e países de residência permanente	Chegadas de turistas													
	Total		Janeiro		Fevereiro		Março		Abril		Maio		Junho	
	2009	2010	2009	2010	2009	2010	2009	2010	2009	2010	2009	2010	2009	2010
Brasil	4.802.217	5.161.379	764.468	687.968	553.758	631.655	485.572	531.352	384.682	336.904	273.186	298.459	248.456	295.205
África	78.110	83.688	7.463	7.298	6.751	6.207	6.995	9.424	5.910	6.991	6.743	7.120	5.241	4.214
África do Sul	23.132	21.311	2.667	1.175	1.735	1.389	1.856	2.257	1.711	2.162	2.286	1.471	1.336	859
Angola	36.123	38.051	3.386	4.429	3.349	3.038	3.362	3.791	2.923	2.794	2.979	3.419	2.542	2.053
Cabo Verde	4.233	2.664	257	91	214	125	325	245	431	211	312	227	307	189
Nigéria	1.875	2.727	94	104	190	160	106	558	83	195	127	290	133	136
Outros países da África	12.747	18.935	1.059	1.499	1.263	1.495	1.346	2.573	762	1.629	1.039	1.713	923	977
América Central e Caribe	31.821	38.933	3.164	2.550	2.272	2.282	2.613	3.933	2.350	3.074	2.433	3.501	3.010	3.181
Costa Rica	8.539	9.792	831	891	520	562	636	881	685	850	775	954	866	710
Cuba	3.550	4.004	311	340	294	338	237	331	234	292	257	353	401	297
Guatemala	3.725	5.136	224	266	232	251	351	410	245	380	268	459	355	514
Panamá	5.153	6.424	394	366	383	396	466	608	359	489	362	542	470	549
Outros países da América Central e Caribe	10.854	13.577	1.404	687	843	735	923	1.703	827	1.063	771	1.193	918	1.111
América do Norte	734.998	773.181	70.319	55.924	60.950	67.054	76.984	65.097	53.841	57.333	50.461	48.976	61.532	74.378
Canadá	63.296	64.188	7.381	6.084	7.120	6.727	8.133	6.325	4.616	3.984	4.026	3.335	3.661	4.255
Estados Unidos	603.674	641.377	57.524	45.888	49.591	56.135	63.139	52.397	43.846	47.685	43.166	39.608	51.613	65.073
México	68.028	67.616	5.414	3.952	4.239	4.192	5.712	6.375	5.379	5.664	3.269	6.033	6.258	5.050
América do Sul	2.095.352	2.384.186	473.567	451.065	315.234	373.261	196.788	262.920	163.562	147.309	100.048	131.813	81.403	104.637
Argentina	1.211.159	1.399.592	343.891	300.778	204.657	254.263	116.034	150.245	69.971	81.231	48.522	70.826	34.848	47.769
Bolívia	83.454	99.359	19.959	18.735	9.638	9.910	11.825	13.181	4.755	6.550	4.289	6.706	3.639	6.692
Chile	170.491	200.724	18.012	28.489	29.828	35.064	15.440	12.220	9.177	10.458	10.192	11.477	9.169	10.746
Colômbia	78.010	85.567	8.804	6.972	5.491	5.280	6.017	7.997	5.757	6.424	5.316	6.406	6.109	7.024
Equador	26.220	23.095	1.484	1.251	1.371	1.530	2.843	2.192	1.958	2.153	2.671	2.162	2.524	1.790
Guiana Francesa	15.152	12.592	1.927	1.633	2.525	1.272	1.722	1.041	1.148	859	1.703	787	760	660
Paraguai	180.373	194.340	45.489	49.770	29.789	23.224	13.697	17.446	14.875	10.585	7.422	9.827	6.404	8.684
Peru	78.975	81.020	7.293	5.145	8.317	6.010	8.808	7.824	6.999	7.342	6.328	7.053	6.291	6.469
República da Guiana	4.594	5.236	349	2.074	466	2.142	517	530	473	53	439	39	241	68
Suriname	3.626	2.930	188	177	184	202	227	201	333	239	247	163	152	201
Uruguai	189.412	228.545	19.831	32.893	18.396	30.892	14.778	45.616	43.349	17.382	9.164	12.497	7.688	11.085
Venezuela	53.886	51.186	6.340	3.148	4.572	3.472	4.880	4.427	4.767	4.033	3.755	3.870	3.578	3.449
Ásia	200.850	220.085	13.634	17.064	16.303	21.875	21.775	19.137	15.456	15.972	13.379	16.441	13.734	15.483
China	28.230	37.849	1.505	2.164	1.646	1.798	2.786	2.374	2.507	3.645	1.869	3.899	2.656	3.328
Índia	11.361	18.829	953	1.030	1.036	1.368	1.043	1.594	838	1.463	780	1.437	834	1.224
Israel	29.405	36.976	1.687	4.646	2.679	6.172	4.179	4.248	2.131	2.418	2.084	2.038	1.584	1.663
Japão	66.655	59.742	4.605	3.457	5.968	6.099	7.721	3.454	4.919	3.795	4.158	3.804	3.945	4.414
República da Coreia	24.140	30.859	1.887	2.857	1.997	2.539	2.193	2.518	1.677	2.168	1.572	2.394	1.804	2.325
Outros países da Ásia	41.059	35.830	2.997	2.910	2.977	3.899	3.853	4.949	3.384	2.483	2.916	2.869	2.911	2.529
Europa	1.612.665	1.614.864	191.309	150.137	146.923	153.856	174.828	166.647	139.942	102.256	96.975	87.254	80.690	89.687
Alemanha	215.595	226.630	22.561	19.360	17.042	21.975	24.275	25.702	21.084	12.301	12.426	11.737	11.322	10.351
Áustria	24.185	26.603	2.595	2.309	2.009	2.213	2.506	2.935	1.840	1.885	1.236	1.635	1.108	1.283
Bélgica	31.526	34.030	2.758	2.317	2.456	2.796	2.866	2.920	2.548	2.503	1.793	2.427	1.549	2.145
Dinamarca	25.645	21.460	3.198	2.337	2.962	2.627	3.211	2.455	1.862	1.155	1.335	1.123	1.214	1.291
Espanha	174.526	179.340	14.834	13.943	12.936	14.074	16.244	18.368	14.655	11.949	10.428	10.618	9.050	10.233
Finlândia	15.873	13.251	2.694	1.771	2.281	1.752	2.490	1.443	918	634	679	886	667	666
França	205.860	199.719	20.304	17.701	18.657	19.753	22.231	16.101	17.379	14.279	14.184	11.105	9.734	12.419
Grécia	7.550	7.537	1.330	596	1.128	634	862	735	558	490	357	435	359	381
Holanda	75.518	76.411	8.237	6.712	6.014	6.814	7.134	6.841	5.204	5.403	5.261	4.860	4.183	4.687
Hungria	5.525	4.854	878	552	741	606	1.058	617	315	335	226	288	192	271
Inglaterra	172.643	167.355	17.372	14.569	14.178	17.205	20.865	18.843	14.286	8.029	10.653	7.950	10.035	10.277
Irlanda	17.620	16.475	1.775	1.279	1.601	1.631	1.877	1.545	1.537	1.102	1.114	1.090	1.144	1.025
Itália	253.545	245.491	38.852	29.598	28.228	25.150	27.915	21.370	16.941	14.207	13.711	10.045	11.090	13.506
Noruega	29.339	27.793	3.983	2.783	3.059	3.328	3.698	3.686	3.793	1.593	1.277	1.162	1.265	1.630
Polónia	15.092	13.775	2.316	1.483	2.014	1.671	1.904	1.485	769	688	776	674	725	606
Portugal	183.697	189.065	25.018	16.925	15.596	15.262	18.478	23.725	22.556	14.929	12.224	11.368	9.756	11.004
República Tcheca	5.258	5.732	518	494	687	757	812	697	348	430	303	317	269	286
Rússia	10.038	15.863	1.886	1.658	1.300	1.819	1.183	1.372	808	1.287	644	966	677	720
Suécia	36.414	34.146	6.839	3.342	4.110	3.634	4.622	3.897	3.475	1.874	1.855	1.868	1.487	1.915
Suíça	72.736	69.995	9.972	6.272	6.764	6.014	6.936	7.655	6.400	4.900	3.997	3.656	2.883	3.262
Outros países da Europa	34.480	39.339	3.389	4.136	3.160	4.141	3.661	4.255	2.666	2.283	2.496	3.044	1.981	1.729
Oceania	48.295	46.302	5.003	3.916	5.308	7.116	5.579	4.170	3.615	3.963	3.140	3.340	2.840	3.616
Austrália	38.756	36.846	4.218	3.330	4.657	6.335	4.711	3.270	2.744	3.042	2.430	2.521	2.229	2.572
Nova Zelândia	9.430	9.136	775	534	635	753	858	855	850	894	700	796	606	1.035
Outros países da Oceania	109	320	10	52	16	28	10	45	21	27	10	23	5	9
Países não especificados	126	140	9	14	17	4	10	24	6	6	7	14	6	9

Fonte: Departamento de Polícia Federal e Ministério do Turismo

(Continua)

1- Chegadas de turistas ao Brasil

1.2 - Chegadas de turistas ao Brasil, segundo Continentes e países de residência permanente - 2009-2010

(Conclusão)

Continentes e países de residência permanente	Chegadas de turistas											
	Julho		Agosto		Setembro		Outubro		Novembro		Dezembro	
	2009	2010	2009	2010	2009	2010	2009	2010	2009	2010	2009	2010
Brasil	299.564	348.485	338.662	383.661	318.889	330.083	359.851	383.083	388.852	418.421	386.277	516.103
África	5.703	5.928	5.982	7.445	6.567	6.078	6.793	6.762	6.969	7.595	6.993	8.626
África do Sul	1.759	1.068	1.482	1.731	1.925	1.754	2.473	2.174	1.751	2.029	2.151	3.242
Angola	2.650	2.935	2.764	3.622	3.049	2.626	2.881	2.908	3.265	3.322	2.973	3.114
Cabo Verde	249	281	454	316	465	269	308	193	461	267	450	250
Nigéria	179	242	233	222	188	177	146	155	226	219	170	269
Outros países da África	866	1.402	1.049	1.554	940	1.252	985	1.332	1.266	1.758	1.249	1.751
América Central e Caribe	2.443	3.002	2.583	3.874	2.552	3.006	3.146	3.452	2.941	3.967	2.314	3.111
Costa Rica	698	788	590	839	682	761	944	854	779	946	533	756
Cuba	307	349	344	325	311	318	250	290	283	378	321	393
Guatemala	252	382	256	598	313	408	408	510	438	584	383	374
Panamá	384	416	552	712	427	447	480	622	506	662	370	615
Outros países da América Central e Caribe	802	1.067	841	1.400	819	1.072	1.064	1.176	935	1.397	707	973
América do Norte	62.727	48.021	65.842	78.696	51.186	50.579	57.012	61.018	63.842	65.703	60.302	100.402
Canadá	4.351	3.387	4.180	5.884	3.615	3.282	4.217	4.562	5.418	4.936	6.578	11.427
Estados Unidos	52.297	39.447	54.910	65.787	42.093	42.125	46.087	50.345	51.656	53.796	47.752	83.091
México	6.079	5.187	6.752	7.025	5.478	5.172	6.708	6.111	6.768	6.971	5.972	5.884
América do Sul	114.350	154.220	101.737	137.188	130.003	138.554	140.946	155.978	128.374	141.471	149.340	185.770
Argentina	61.044	93.335	50.899	72.128	61.461	73.726	77.262	88.525	63.706	72.427	78.864	94.339
Bolívia	5.777	7.403	4.988	5.948	5.007	5.210	4.332	4.740	4.427	5.880	4.818	8.404
Chile	10.447	13.758	9.804	12.061	16.688	15.446	13.296	15.718	13.345	14.885	15.093	20.402
Colômbia	6.296	6.570	5.618	7.027	5.406	6.281	8.328	7.408	7.334	8.414	7.534	9.764
Equador	1.957	2.037	2.326	2.749	2.007	1.876	2.283	2.025	2.020	1.932	2.776	1.398
Guiana Francesa	500	1.451	601	1.298	577	500	853	966	1.317	726	1.519	1.399
Paraguai	7.922	9.191	6.796	9.625	8.017	9.610	9.166	10.695	11.709	11.629	19.087	24.054
Peru	5.752	6.667	5.963	7.952	5.420	5.477	6.311	7.280	6.369	7.497	5.124	6.304
República da Guiana	330	38	352	39	385	48	322	55	358	64	362	86
Suriname	357	206	239	279	832	550	284	195	325	349	258	168
Uruguai	10.871	9.901	9.809	12.153	19.195	15.567	13.522	13.806	12.932	12.294	9.877	14.459
Venezuela	3.097	3.663	4.342	5.929	5.008	4.263	4.987	4.565	4.532	5.374	4.028	4.993
Ásia	13.100	16.249	17.138	23.165	18.704	17.634	17.783	15.924	19.485	18.728	20.359	22.413
China	1.692	2.749	2.672	4.841	2.483	3.407	2.904	3.069	2.485	3.560	3.025	3.015
Índia	797	1.612	1.060	1.991	946	1.612	1.129	1.189	976	1.924	969	2.385
Israel	1.682	2.067	2.379	2.626	2.675	2.353	2.851	2.372	2.324	3.046	3.150	3.327
Japão	4.305	4.483	5.971	7.925	8.030	5.364	5.983	4.620	6.174	4.613	4.876	7.714
República da Coreia	2.089	2.608	2.161	3.134	2.105	2.301	1.971	2.459	2.210	2.868	2.474	2.688
Outros países da Ásia	2.535	2.730	2.895	2.648	2.465	2.597	2.945	2.215	5.316	2.717	5.865	3.284
Europa	98.104	118.427	142.227	130.608	105.701	111.060	129.637	136.357	163.497	177.250	142.832	191.325
Alemanha	12.294	13.498	15.415	15.811	15.837	17.708	19.671	23.492	24.036	28.349	19.632	26.346
Áustria	1.402	2.141	1.774	1.746	1.568	1.516	2.032	2.353	3.842	3.614	2.273	2.973
Bélgica	2.842	3.535	3.243	2.425	2.339	2.505	2.599	3.375	3.718	3.461	2.815	3.621
Dinamarca	2.024	1.808	1.709	1.192	1.358	1.497	2.378	1.767	2.500	2.080	1.894	2.128
Espanha	12.283	13.425	16.694	16.078	13.703	14.144	17.030	16.038	20.318	21.673	16.351	18.797
Finlândia	654	629	595	702	592	801	1.115	1.025	1.279	1.376	1.909	1.566
França	13.119	18.144	22.274	19.535	12.196	10.714	15.098	16.120	22.186	18.758	18.498	25.090
Grécia	541	435	646	683	394	782	323	904	551	618	501	844
Holanda	5.674	7.391	7.499	5.296	4.833	5.549	7.126	6.404	7.465	8.271	6.888	8.183
Hungria	335	258	271	323	210	215	380	348	611	602	308	439
Inglaterra	10.844	11.732	14.625	14.383	11.929	15.736	16.546	14.296	17.047	19.216	14.263	15.119
Irlanda	1.496	1.381	1.606	1.396	1.251	1.255	1.451	1.545	1.489	1.580	1.279	1.646
Itália	12.978	18.707	28.406	24.223	17.502	14.594	15.619	17.819	21.812	25.355	20.491	30.917
Noruega	1.966	1.826	1.412	1.328	1.253	2.005	2.139	2.232	2.919	2.866	2.575	3.354
Polônia	760	711	882	980	850	996	1.307	1.186	1.632	1.833	1.157	1.462
Portugal	10.510	12.059	14.723	15.567	11.235	11.531	11.902	13.772	15.339	18.379	16.360	24.544
República Tcheca	329	293	269	426	367	408	435	545	554	668	367	411
Rússia	358	950	439	1.000	520	837	539	1.185	812	1.547	872	2.522
Suécia	1.755	1.417	1.764	1.540	1.736	2.184	2.264	3.057	3.394	4.113	3.113	5.305
Suíça	4.530	5.754	5.631	3.408	3.532	3.804	7.044	6.131	7.520	7.653	7.527	11.486
Outros países da Europa	1.410	2.333	2.350	2.566	2.496	2.279	2.639	2.763	4.473	5.238	3.759	4.572
Oceania	3.116	2.618	3.138	2.675	4.166	3.167	4.531	3.589	3.732	3.691	4.127	4.441
Austrália	2.359	1.912	2.421	2.005	3.124	2.457	3.520	2.860	2.912	2.966	3.431	3.576
Nova Zelândia	756	669	713	658	1.032	690	1.006	695	813	715	686	842
Outros países da Oceania	1	37	4	12	10	20	5	34	7	10	10	23
Países não especificados	21	20	15	10	10	5	3	3	12	16	10	15

Fonte: Departamento de Polícia Federal e Ministério do Turismo

1- Chegadas de turistas ao Brasil

1.3 - Chegadas de turistas ao Brasil, segundo Continentes e países de residência permanente - Via aérea - 2009-2010

Continentes e países de residência permanente	Chegadas de turistas por via aérea													
	Total		Janeiro		Fevereiro		Março		Abril		Maio		Junho	
	2009	2010	2009	2010	2009	2010	2009	2010	2009	2010	2009	2010	2009	2010
Brasil	3.348.906	3.609.979	372.525	333.571	323.736	344.022	362.756	358.038	271.836	252.540	222.408	233.670	208.863	245.773
África	75.500	80.802	6.913	6.881	6.516	5.819	6.766	9.202	5.751	6.536	6.561	7.024	5.131	4.055
África do Sul	21.389	19.489	2.397	1.037	1.617	1.233	1.736	2.118	1.588	1.747	2.152	1.412	1.250	744
Angola	35.938	38.033	3.252	4.426	3.343	3.034	3.359	3.789	2.919	2.794	2.972	3.416	2.536	2.053
Cabo Verde	4.224	2.649	256	90	213	125	324	245	431	211	312	227	307	185
Nigéria	1.870	2.701	94	101	190	157	101	554	83	195	127	290	133	124
Outros países da África	12.079	17.930	914	1.227	1.153	1.270	1.246	2.496	730	1.589	998	1.679	905	949
América Central e Caribe	28.303	36.228	2.124	2.112	1.977	2.039	2.365	3.650	2.084	2.923	2.235	3.340	2.834	3.026
Costa Rica	7.235	8.794	557	691	445	503	561	810	521	777	688	890	795	662
Cuba	3.414	3.878	289	315	263	313	227	322	223	289	246	349	393	290
Guatemala	3.288	4.725	199	228	203	222	319	371	210	357	223	416	291	490
Panamá	4.830	6.145	358	333	345	379	427	585	347	470	346	523	455	541
Outros países da América Central e Caribe	9.536	12.686	721	545	721	622	831	1.562	783	1.030	732	1.162	900	1.043
América do Norte	690.663	732.940	64.035	49.046	52.164	62.020	71.806	59.001	51.503	54.222	48.909	47.292	59.933	72.789
Canadá	55.680	57.120	6.352	4.752	5.528	5.705	7.058	4.923	4.331	3.614	3.737	3.034	3.499	4.107
Estados Unidos	571.365	611.386	53.132	40.802	42.621	52.306	59.395	47.951	42.138	45.200	42.012	38.410	50.333	63.786
México	63.618	64.434	4.551	3.492	4.015	4.009	5.353	6.127	5.034	5.408	3.160	5.848	6.101	4.896
América do Sul	959.691	1.113.147	114.306	131.338	119.349	117.844	106.331	117.479	73.392	81.549	63.989	79.164	53.789	65.979
Argentina	502.487	567.868	73.211	80.856	76.550	63.466	67.108	69.736	37.304	42.415	30.462	39.019	21.524	26.886
Bolívia	34.715	40.061	5.183	3.887	2.786	2.390	3.001	2.989	2.169	3.175	2.346	3.075	2.034	3.101
Chile	137.521	181.947	10.823	24.775	19.867	30.531	12.404	10.184	8.379	9.945	9.634	11.012	8.631	10.379
Colômbia	61.257	70.806	5.958	4.494	3.984	4.344	4.690	6.840	4.540	5.668	4.596	5.638	5.036	6.159
Equador	22.359	19.114	1.365	1.051	1.162	1.227	2.372	1.830	1.620	1.825	2.375	1.590	2.167	1.499
Guiana Francesa	1.574	536	253	51	128	48	72	40	35	41	53	32	55	42
Paraguai	36.343	40.119	4.966	4.384	3.121	3.003	3.115	3.592	2.710	3.338	2.311	3.776	2.645	3.589
Peru	52.756	64.705	4.327	3.641	4.475	3.913	5.275	5.532	4.580	5.537	4.434	5.829	4.566	4.956
República da Guiana	348	464	20	23	24	42	48	43	21	36	6	31	32	54
Suriname	3.596	2.866	182	175	182	196	210	197	333	238	247	156	152	201
Uruguai	61.500	76.303	4.117	5.116	4.145	5.325	4.572	12.213	8.090	5.433	4.002	5.271	3.534	5.774
Venezuela	45.235	48.358	3.901	2.885	2.925	3.359	3.464	4.283	3.611	3.898	3.523	3.735	3.413	3.339
Ásia	156.047	184.489	9.980	12.447	11.277	15.600	17.022	16.012	11.560	14.217	10.562	14.142	11.463	13.476
China	24.604	36.444	1.270	1.998	1.186	1.696	2.299	2.250	2.174	3.504	1.636	3.754	2.503	3.182
Índia	9.602	16.176	512	853	652	1.084	883	1.399	767	1.431	711	1.371	775	1.142
Israel	21.538	29.128	982	3.312	1.622	3.900	2.667	3.265	1.417	1.908	1.741	1.813	1.357	1.486
Japão	54.646	49.126	4.034	2.703	4.458	4.553	6.251	2.878	3.781	3.335	3.144	2.729	3.169	3.615
República da Coreia	20.026	25.485	1.429	1.983	1.659	2.075	1.881	2.198	1.389	1.808	1.257	1.970	1.534	2.024
Outros países da Ásia	25.631	28.130	1.753	1.598	1.700	2.292	3.041	4.022	2.032	2.231	2.073	2.505	2.125	2.027
Europa	1.403.848	1.428.648	171.605	129.291	128.690	135.635	154.816	149.718	124.943	90.200	87.785	80.062	73.464	83.662
Alemanha	186.173	190.987	20.048	15.503	14.515	18.950	21.331	23.144	18.671	10.132	11.392	10.535	10.453	9.728
Áustria	19.929	21.988	2.347	1.878	1.707	1.880	2.098	2.658	1.632	1.654	1.136	1.509	1.028	1.186
Bélgica	27.387	29.755	2.482	1.978	2.052	2.394	2.517	2.598	2.277	2.177	1.643	2.298	1.447	1.992
Dinamarca	21.924	18.302	2.739	1.868	2.459	2.025	2.752	2.080	1.688	997	1.225	1.038	1.122	1.189
Espanha	138.730	149.006	12.673	11.447	10.923	11.928	13.473	15.489	11.533	10.118	8.754	9.351	7.938	9.223
Finlândia	14.873	12.376	2.592	1.643	2.158	1.687	2.375	1.340	852	594	633	840	609	644
França	180.546	176.975	18.262	15.477	16.369	17.433	19.729	14.108	15.575	12.849	12.962	10.152	8.990	11.336
Grécia	5.417	6.087	714	529	525	539	660	642	488	392	339	411	311	355
Holanda	67.151	68.235	7.492	5.651	5.269	5.848	6.454	6.213	4.779	4.961	4.804	4.477	3.846	4.385
Hungria	4.876	4.076	768	468	688	513	981	422	288	306	205	272	181	231
Inglaterra	142.799	144.190	13.497	11.664	11.470	14.213	17.150	16.477	12.327	5.497	9.351	6.857	8.895	9.216
Irlanda	12.776	13.116	1.268	935	1.136	1.222	1.345	1.312	1.084	879	857	849	886	851
Itália	233.267	225.641	36.895	26.781	26.389	23.140	25.959	19.295	15.827	13.312	12.979	9.352	10.441	12.869
Noruega	27.747	25.840	3.780	2.467	2.858	3.102	3.479	3.546	3.690	1.439	1.224	1.096	1.202	1.571
Polônia	12.381	11.698	1.828	1.168	1.614	1.464	1.632	1.278	691	613	667	609	644	550
Portugal	178.799	185.277	24.203	16.500	15.111	15.110	18.231	23.466	22.098	14.746	12.055	11.277	9.682	10.912
República Tcheca	4.348	5.061	467	418	562	683	709	625	296	356	265	261	239	274
Rússia	7.647	13.393	1.435	1.305	782	1.470	1.008	1.069	643	1.160	495	812	411	647
Suécia	33.216	31.618	6.327	2.972	3.641	3.260	4.128	3.456	3.229	1.729	1.779	1.803	1.410	1.840
Suíça	64.038	60.395	9.233	5.265	6.108	5.311	6.210	6.733	5.844	4.170	3.674	3.318	2.662	3.060
Outros países da Europa	19.824	34.632	2.555	3.374	2.354	3.463	2.595	3.767	1.431	2.119	1.346	2.945	1.067	1.603
Oceania	34.756	33.604	3.554	2.447	3.756	5.061	3.642	2.958	2.599	2.887	2.360	2.632	2.243	2.777
Austrália	27.892	26.675	3.007	2.113	3.262	4.455	3.075	2.305	2.008	2.132	1.837	2.001	1.784	2.095
Nova Zelândia	6.772	6.696	542	315	488	600	557	627	570	728	513	608	454	674
Outros países da Oceania	92	233	5	19	6	6	10	26	21	27	10	23	5	8
Países não especificados	98	121	8	9	7	4	8	18	4	6	7	14	6	9

Fonte: Departamento de Polícia Federal e Ministério do Turismo

(Continua)

Turismo receptivo

1- Chegadas de turistas ao Brasil

1.3 - Chegadas de turistas ao Brasil, segundo Continentes e países de residência permanente - Via aérea - 2009-2010

(Conclusão)

Continentes e países de residência permanente	Chegadas de turistas por via aérea											
	Julho		Agosto		Setembro		Outubro		Novembro		Dezembro	
	2009	2010	2009	2010	2009	2010	2009	2010	2009	2010	2009	2010
Brasil	232.941	257.438	282.011	310.887	245.308	259.439	271.921	296.025	292.835	329.763	261.766	388.813
África	5.557	5.800	5.892	7.346	6.457	5.979	6.459	6.499	6.832	7.470	6.665	8.191
África do Sul	1.644	988	1.403	1.668	1.847	1.680	2.211	2.023	1.664	1.948	1.880	2.891
Angola	2.645	2.935	2.761	3.621	3.044	2.625	2.880	2.908	3.256	3.319	2.971	3.113
Cabo Verde	249	278	450	315	464	269	308	193	460	263	450	248
Nigéria	179	242	233	220	188	177	146	155	226	219	170	267
Outros países da África	840	1.357	1.045	1.522	914	1.228	914	1.220	1.226	1.721	1.194	1.672
América Central e Caribe	2.249	2.805	2.430	3.727	2.347	2.713	2.858	3.254	2.708	3.762	2.092	2.877
Costa Rica	615	682	539	788	552	676	802	772	708	876	452	667
Cuba	300	340	332	318	303	312	245	284	282	366	311	380
Guatemala	213	358	235	581	301	375	380	458	379	539	335	330
Panamá	373	391	526	682	394	416	459	604	460	638	340	583
Outros países da América Central e Caribe	748	1.034	798	1.358	797	934	972	1.136	879	1.343	654	917
América do Norte	60.044	46.405	64.115	76.720	49.509	49.266	54.308	59.085	60.306	62.904	54.031	94.190
Canadá	3.706	3.216	3.981	5.621	3.431	3.154	3.817	4.275	4.862	4.454	5.378	10.265
Estados Unidos	50.650	38.260	53.595	64.316	40.865	41.155	44.078	48.941	49.123	51.778	43.423	78.481
México	5.688	4.929	6.539	6.783	5.213	4.957	6.413	5.869	6.321	6.672	5.230	5.444
América do Sul	64.334	77.087	64.022	82.079	74.950	82.354	80.513	90.716	77.245	88.702	67.471	98.856
Argentina	30.483	37.816	29.126	37.022	31.469	38.816	37.720	44.668	37.111	40.198	30.419	46.970
Bolívia	2.700	2.938	2.435	2.993	3.013	2.932	2.878	2.694	3.051	3.745	3.119	6.142
Chile	9.377	12.591	9.149	11.469	14.448	14.434	12.202	14.795	11.412	13.604	11.195	18.228
Colômbia	5.351	5.464	4.938	6.316	4.640	5.409	6.686	5.996	5.894	7.057	4.944	7.421
Equador	1.679	1.697	1.996	2.279	1.679	1.588	1.823	1.675	1.654	1.662	2.467	1.191
Guiana Francesa	150	40	177	51	104	31	152	44	145	50	250	66
Paraguai	2.637	2.536	2.432	3.009	3.012	2.783	3.171	3.063	3.054	3.561	3.169	3.485
Peru	3.756	5.265	4.370	6.742	3.769	4.836	4.726	6.176	4.471	6.670	4.007	5.608
República da Guiana	42	34	37	35	28	39	21	47	41	31	28	49
Suriname	357	186	239	273	832	548	284	191	321	339	257	166
Uruguai	4.857	4.996	5.076	6.322	7.267	7.043	6.110	7.110	5.797	6.771	3.933	4.929
Venezuela	2.945	3.524	4.047	5.568	4.689	3.895	4.740	4.257	4.294	5.014	3.683	4.601
Ásia	11.134	13.837	14.505	20.764	15.222	14.728	14.552	14.118	14.519	16.097	14.251	19.051
China	1.526	2.675	2.482	4.735	2.284	3.324	2.523	3.008	2.077	3.470	2.644	2.848
Índia	726	999	1.020	1.798	910	1.240	1.013	1.167	897	1.717	736	1.975
Israel	1.377	1.878	2.028	2.351	1.984	1.972	2.260	2.128	1.693	2.527	2.410	2.588
Japão	3.780	3.889	5.271	6.900	6.424	3.948	4.936	3.719	5.293	3.851	4.105	7.006
República da Coreia	1.703	2.135	1.833	2.652	1.855	1.974	1.720	2.057	1.864	2.421	1.902	2.188
Outros países da Ásia	2.022	2.261	1.871	2.328	1.765	2.270	2.100	2.039	2.695	2.111	2.454	2.446
Europa	87.162	109.497	128.525	118.077	93.760	102.027	110.058	119.729	128.575	148.352	114.465	162.398
Alemanha	10.814	12.351	13.852	14.405	14.195	16.555	16.909	18.695	18.741	21.168	15.252	19.821
Áustria	1.223	1.831	1.574	1.549	1.340	1.354	1.660	1.980	2.440	2.202	1.744	2.307
Bélgica	2.409	3.123	3.045	2.165	2.083	2.275	2.182	3.018	2.990	2.790	2.260	2.947
Dinamarca	1.702	1.559	1.596	1.073	1.196	1.406	2.012	1.559	1.944	1.701	1.489	1.807
Espanha	10.589	11.757	14.054	12.927	11.207	11.799	12.568	12.635	13.198	16.955	11.820	15.377
Finlândia	603	593	561	685	552	780	1.053	981	1.087	1.294	1.798	1.295
França	11.543	16.795	20.284	17.476	11.101	9.843	12.925	14.579	18.422	15.833	14.384	21.094
Grécia	449	409	513	582	352	368	268	628	441	483	357	749
Holanda	4.799	6.735	7.046	4.855	4.448	5.174	6.287	5.833	6.297	7.061	5.630	7.042
Hungria	302	227	247	292	187	182	319	308	468	511	242	344
Inglaterra	9.132	10.580	12.614	12.884	10.153	14.520	14.022	12.562	12.819	16.646	11.369	13.074
Irlanda	1.045	1.055	1.226	1.100	974	1.047	1.028	1.264	1.024	1.221	903	1.381
Itália	12.236	18.009	26.228	22.292	16.361	13.719	13.882	16.451	18.606	23.347	17.464	27.074
Noruega	1.896	1.747	1.380	1.303	1.182	1.955	2.004	2.071	2.622	2.361	2.430	3.182
Polônia	639	654	745	892	631	844	1.061	1.003	1.332	1.523	897	1.100
Portugal	10.418	11.971	14.606	15.264	11.088	11.369	11.746	13.556	14.247	17.633	15.314	23.473
República Tcheca	258	266	230	395	313	383	304	471	444	608	261	321
Rússia	335	871	411	860	458	752	455	1.058	621	1.187	593	2.202
Suécia	1.660	1.359	1.715	1.503	1.595	2.097	2.057	2.885	2.999	3.734	2.676	4.980
Suíça	4.103	5.365	5.296	3.122	3.139	3.550	6.124	5.557	5.899	5.824	5.746	9.120
Outros países da Europa	1.007	2.240	1.302	2.453	1.205	2.055	1.192	2.635	1.934	4.270	1.836	3.708
Oceania	2.440	1.987	2.507	2.164	3.053	2.369	3.171	2.621	2.644	2.465	2.787	3.236
Austrália	1.826	1.488	1.956	1.606	2.307	1.830	2.452	2.074	2.074	1.951	2.304	2.625
Nova Zelândia	613	464	547	548	737	522	714	515	564	504	473	591
Outros países da Oceania	1	35	4	10	9	17	5	32	6	10	10	20
Países não especificados	21	20	15	10	10	3	2	3	6	11	4	14

Fonte: Departamento de Polícia Federal e Ministério do Turismo

1- Chegadas de turistas ao Brasil

1.4 - Chegadas de turistas ao Brasil, segundo Continentes e países de residência permanente - Via marítima - 2009-2010

Continentes e países de residência permanente	Chegadas de turistas por via marítima													
	Total		Janeiro		Fevereiro		Março		Abril		Maio		Junho	
	2009	2010	2009	2010	2009	2010	2009	2010	2009	2010	2009	2010	2009	2010
Brasil	115.705	114.894	27.687	20.661	21.117	18.419	11.333	15.397	3.237	5.470	2.258	610	2.855	1.203
África	685	1.037	301	212	65	138	50	86	10	340	63	2	7	68
África do Sul	473	621	170	23	63	12	46	35	10	333	63	2	7	68
Angola	134	-	130	-	-	-	2	-	-	-	-	-	-	-
Cabo Verde	1	6	-	-	1	-	-	-	-	-	-	-	-	-
Nigéria	-	2	-	-	-	-	-	-	-	-	-	-	-	-
Outros países da África	77	408	1	189	1	126	2	51	-	7	-	-	-	-
América Central e Caribe	743	354	604	77	65	113	49	104	-	9	-	1	-	-
Costa Rica	22	30	-	1	8	16	13	6	-	-	-	-	-	-
Cuba	-	19	-	6	-	8	-	3	-	-	-	-	-	-
Guatemala	5	31	-	5	-	8	-	12	-	-	-	-	-	-
Panamá	7	16	-	3	6	-	-	3	-	2	-	-	-	-
Outros países da América Central e Caribe	709	258	604	62	51	81	36	80	-	7	-	1	-	-
América do Norte	13.550	11.239	3.103	2.483	5.680	1.923	1.721	2.813	2	1.498	119	14	-	82
Canadá	2.465	2.265	455	548	1.024	316	269	756	-	110	80	-	-	-
Estados Unidos	10.360	8.735	2.073	1.835	4.632	1.600	1.393	2.036	2	1.386	34	5	-	82
México	725	239	575	100	24	7	59	21	-	2	5	9	-	-
América do Sul	37.406	48.359	16.511	10.855	8.845	11.689	5.661	9.011	41	1.147	90	22	844	15
Argentina	34.529	45.675	15.242	10.284	7.755	11.122	5.421	8.692	40	1.081	85	14	844	7
Bolívia	73	57	69	5	2	2	1	1	-	3	-	-	-	-
Chile	898	678	204	75	471	127	89	103	-	1	-	4	-	6
Colômbia	492	175	453	27	6	20	-	26	-	5	-	2	-	-
Equador	39	29	1	-	8	4	22	4	-	9	-	-	-	-
Guiana Francesa	1	-	-	-	1	-	-	-	-	-	-	-	-	-
Paraguai	27	50	14	14	2	8	2	3	-	6	-	-	-	-
Peru	247	342	62	103	171	131	2	61	-	-	-	-	-	2
República da Guiana	-	6	-	-	-	-	-	-	-	-	-	-	-	-
Suriname	-	1	-	-	-	1	-	-	-	-	-	-	-	-
Uruguai	949	1.288	354	327	424	270	110	118	1	40	5	2	-	-
Venezuela	151	58	112	20	5	4	14	3	-	2	-	-	-	-
Ásia	14.545	7.988	1.642	1.302	1.663	2.027	642	979	1.144	52	622	384	701	442
China	34	104	9	26	4	3	1	46	-	14	1	-	-	-
Índia	1.028	2.158	384	122	321	231	116	149	37	6	10	18	9	55
Israel	371	257	223	55	110	16	7	13	-	-	-	-	-	-
Japão	293	1.184	18	83	241	568	28	1	-	5	-	360	-	120
República da Coreia	16	133	-	6	3	5	-	-	-	2	-	5	-	57
Outros países da Ásia	12.803	4.152	1.008	1.010	984	1.204	490	770	1.107	25	611	1	692	210
Europa	47.803	44.467	5.252	5.587	4.539	2.379	3.111	2.207	2.038	2.193	1.334	187	1.303	438
Alemanha	6.689	15.499	446	1.682	536	747	340	297	517	467	76	10	29	11
Áustria	1.710	1.918	34	112	91	9	109	49	10	44	1	-	-	-
Bélgica	733	664	77	86	155	66	32	25	-	11	-	-	-	-
Dinamarca	366	152	47	21	6	8	50	13	5	14	-	-	-	2
Espanha	2.477	1.281	139	156	65	39	253	129	39	31	32	104	27	4
Finlândia	29	220	3	-	5	3	1	7	-	3	-	-	-	-
França	4.958	4.608	156	541	369	201	503	218	80	63	71	51	79	411
Grécia	1.374	860	528	19	500	54	137	2	2	2	-	-	19	1
Holanda	829	1.143	68	268	106	29	28	48	9	75	-	4	2	-
Hungria	55	70	1	14	3	9	-	4	-	-	-	-	-	-
Inglaterra	6.154	4.792	1.312	868	410	392	317	389	93	1.224	57	6	52	2
Irlanda	190	182	66	48	9	9	13	8	1	41	-	-	-	-
Itália	3.997	4.461	424	452	701	347	352	465	30	96	25	-	100	6
Noruega	236	528	3	152	2	6	21	4	-	6	-	5	3	-
Polônia	697	523	315	148	203	5	10	16	3	6	5	-	2	-
Portugal	3.088	1.515	647	232	358	5	74	27	313	7	54	-	9	-
República Tcheca	14	26	-	-	4	-	-	4	-	4	-	-	-	-
Rússia	1.428	439	343	78	440	118	60	127	104	1	78	-	235	-
Suécia	129	260	7	51	10	12	9	15	-	10	-	-	-	-
Suíça	2.039	3.217	82	207	43	64	105	182	11	74	-	4	-	-
Outros países da Europa	10.611	2.109	554	452	523	256	697	178	821	14	935	3	746	1
Oceania	947	1.442	273	143	251	150	97	191	-	231	30	-	-	158
Austrália	825	1.027	263	92	232	110	71	152	-	212	20	-	-	3
Nova Zelândia	121	353	9	28	19	18	26	22	-	19	10	-	-	155
Outros países da Oceania	1	62	1	23	-	22	-	17	-	-	-	-	-	-
Países não especificados	26	8	1	2	9	-	2	6	2	-	-	-	-	-

Turismo receptivo

1- Chegadas de turistas ao Brasil

1.4 - Chegadas de turistas ao Brasil, segundo Continentes e países de residência permanente - Via marítima - 2009-2010

(Conclusão)

Continentes e países de residência permanente	Chegadas de turistas por via marítima											
	Julho		Agosto		Setembro		Outubro		Novembro		Dezembro	
	2009	2010	2009	2010	2009	2010	2009	2010	2009	2010	2009	2010
Brasil	1.014	1.264	2.319	337	2.068	1.052	4.624	4.600	17.115	15.576	20.078	30.305
África	52	46	17	8	-	22	52	8	12	19	56	88
África do Sul	52	46	12	6	-	22	7	6	10	9	33	59
Angola	-	-	2	-	-	-	-	-	-	-	-	-
Cabo Verde	-	-	-	-	-	-	-	-	-	4	-	2
Nigéria	-	-	-	-	-	-	-	-	-	-	-	2
Outros países da África	-	-	3	2	-	-	45	2	2	6	23	25
América Central e Caribe	-	-	-	-	-	-	-	2	7	12	18	36
Costa Rica	-	-	-	-	-	-	-	-	-	-	1	7
Cuba	-	-	-	-	-	-	-	-	-	-	-	2
Guatemala	-	-	-	-	-	-	-	2	2	2	3	2
Panamá	-	-	-	-	-	-	-	-	-	4	1	4
Outros países da América Central e Caribe	-	-	-	-	-	-	-	-	5	6	13	21
América do Norte	20	47	10	-	5	2	209	26	357	211	2.324	2.140
Canadá	-	1	-	-	-	-	6	6	48	72	583	456
Estados Unidos	20	46	10	-	5	2	203	20	290	118	1.698	1.605
México	-	-	-	-	-	-	-	-	19	21	43	79
América do Sul	12	311	41	8	-	120	145	213	364	3.406	4.852	11.562
Argentina	1	305	41	8	-	120	128	150	327	3.273	4.645	10.619
Bolívia	-	-	-	-	-	-	-	-	-	2	1	44
Chile	4	-	-	-	-	-	2	41	25	54	103	267
Colômbia	-	-	-	-	-	-	5	-	4	3	24	92
Equador	-	-	-	-	-	-	-	-	-	-	8	12
Guiana Francesa	-	-	-	-	-	-	-	-	-	-	-	-
Paraguai	-	-	-	-	-	-	5	-	-	-	4	19
Peru	6	-	-	-	-	-	-	-	-	5	6	40
República da Guiana	-	-	-	-	-	-	-	-	-	-	-	6
Suriname	-	-	-	-	-	-	-	-	-	-	-	-
Uruguai	1	6	-	-	-	-	5	18	4	67	45	440
Venezuela	-	-	-	-	-	-	-	4	4	2	16	23
Ásia	438	718	933	238	573	325	700	10	2.392	445	3.095	1.066
China	-	-	-	-	2	-	1	-	2	4	14	11
Índia	39	577	11	159	-	323	5	8	8	161	88	349
Israel	-	2	-	-	-	-	2	-	16	39	13	132
Japão	-	-	-	-	-	2	-	-	2	2	4	43
República da Coreia	-	44	-	-	-	-	-	2	-	4	13	8
Outros países da Ásia	399	95	922	79	571	-	692	-	2.364	235	2.963	523
Europa	492	101	1.311	83	1.490	581	3.475	4.255	13.902	11.132	9.556	15.324
Alemanha	42	12	35	4	88	20	429	2.905	2.402	4.740	1.749	4.604
Áustria	-	4	-	-	5	-	110	178	1.057	1.087	293	435
Bélgica	3	2	3	-	5	-	52	24	274	181	132	269
Dinamarca	-	-	-	2	-	-	85	2	100	12	73	78
Espanha	32	7	20	-	18	5	42	35	1.228	231	582	540
Finlândia	-	3	-	4	-	-	1	4	19	-	-	196
França	76	24	105	29	150	44	534	159	1.154	763	1.681	2.104
Grécia	44	6	54	14	-	388	24	251	60	76	6	47
Holanda	-	20	-	2	-	3	77	24	248	271	291	399
Hungria	-	-	-	-	-	-	2	6	33	6	16	31
Inglaterra	107	11	201	4	194	105	481	282	2.070	803	860	706
Irlanda	1	-	-	-	-	1	36	8	48	13	16	54
Itália	38	5	55	12	38	2	196	213	1.221	515	817	2.348
Noruega	2	-	-	2	-	-	10	-	182	291	13	62
Polônia	7	3	6	3	-	1	46	8	49	101	51	232
Portugal	-	-	5	2	3	4	10	17	846	464	769	757
República Tcheca	-	-	-	-	-	-	-	-	10	-	-	18
Rússia	-	-	-	-	-	-	2	10	43	23	123	82
Suécia	-	-	-	-	-	-	12	15	58	73	33	84
Suíça	-	3	3	1	5	4	276	87	845	943	669	1.648
Outros países da Europa	140	1	824	4	984	4	1.050	27	1.955	539	1.382	630
Oceania	-	41	7	-	-	2	42	86	76	351	171	89
Austrália	-	-	-	-	-	-	24	65	57	332	158	61
Nova Zelândia	-	41	7	-	-	2	18	21	19	19	13	28
Outros países da Oceania	-	-	-	-	-	-	-	-	-	-	-	-
Países não especificados	-	-	-	-	-	-	1	-	5	-	6	-

Fonte: Departamento de Polícia Federal e Ministério do Turismo

1- Chegadas de turistas ao Brasil

1.5 - Chegadas de turistas ao Brasil, segundo Continentes e países de residência permanente - Via terrestre - 2009-2010

Continentes e países de residência permanente	Chegadas de turistas por via terrestre													
	Total		Janeiro		Fevereiro		Março		Abril		Maio		Junho	
	2009	2010	2009	2010	2009	2010	2009	2010	2009	2010	2009	2010	2009	2010
Brasil	1.298.972	1.400.483	355.265	321.045	203.117	261.665	107.657	154.518	106.821	77.434	45.651	63.283	35.037	47.472
África	1.892	1.812	236	198	158	236	179	131	149	113	119	93	103	91
África do Sul	1.246	1.184	92	111	47	135	74	103	113	82	71	57	79	47
Angola	51	18	4	3	6	4	1	2	4	-	7	3	6	-
Cabo Verde	8	9	1	1	-	-	1	-	-	-	-	-	-	4
Nigéria	5	24	-	3	-	3	5	4	-	-	-	-	-	12
Outros países da África	582	577	139	80	105	94	98	22	32	31	41	33	18	28
América Central e Caribe	2.747	2.301	432	358	214	123	191	172	266	139	198	156	176	152
Costa Rica	1.282	964	274	198	67	43	62	65	164	72	87	64	71	48
Cuba	132	103	22	19	27	17	10	6	11	3	11	4	8	7
Guatemala	432	374	25	32	29	19	32	25	35	23	45	43	64	24
Panamá	316	255	36	30	32	17	39	20	12	17	16	19	15	8
Outros países da América Central e Caribe	585	605	75	79	59	27	48	56	44	24	39	26	18	65
América do Norte	30.400	24.736	2.970	2.723	2.982	2.521	3.418	2.792	2.336	1.612	1.429	1.663	1.599	1.507
Canadá	5.061	3.943	521	453	534	573	804	535	285	260	209	297	162	148
Estados Unidos	21.654	17.873	2.161	1.921	2.248	1.773	2.314	2.031	1.706	1.098	1.116	1.190	1.280	1.205
México	3.685	2.920	288	349	200	175	300	226	345	254	104	176	157	154
América do Sul	1.065.944	1.194.985	335.255	298.668	182.043	237.981	81.681	133.932	87.722	63.724	33.335	51.819	25.312	37.953
Argentina	665.986	778.934	251.381	204.914	118.811	177.873	43.063	71.328	32.265	37.728	17.812	31.786	12.360	20.867
Bolívia	48.658	59.200	14.707	14.839	6.842	7.506	8.823	10.186	2.586	3.371	1.943	3.631	1.605	3.587
Chile	32.063	18.080	6.985	3.638	9.481	4.399	2.947	1.933	798	512	558	461	538	361
Colômbia	16.173	14.537	2.389	2.439	1.481	916	1.311	1.131	1.217	747	720	764	1.057	864
Equador	3.802	3.931	118	196	201	298	449	357	338	319	296	572	357	291
Guiana Francesa	63	18	17	3	18	5	22	4	4	6	-	-	-	-
Paraguai	140.266	150.842	39.378	43.577	26.316	19.625	10.270	13.360	11.940	7.200	4.841	6.030	3.534	5.075
Peru	24.450	15.700	2.823	1.365	3.582	1.942	3.470	2.210	2.224	1.790	1.829	1.210	1.587	1.485
República da Guiana	-	55	-	12	-	12	-	3	-	9	-	6	-	2
Suriname	14	-	2	-	2	-	5	-	-	-	-	-	-	-
Uruguai	125.973	150.934	15.128	27.442	13.667	25.297	9.919	33.280	35.198	11.909	5.104	7.224	4.109	5.311
Venezuela	8.496	2.754	2.327	243	1.642	108	1.402	140	1.152	133	232	135	165	110
Ásia	29.971	27.434	1.904	3.266	3.332	4.197	4.109	2.138	2.746	1.702	2.193	1.910	1.570	1.562
China	3.592	1.282	226	134	456	95	486	75	333	127	232	144	153	146
Índia	531	468	32	49	34	45	44	42	28	26	57	48	50	27
Israel	7.496	7.587	482	1.277	947	2.256	1.505	970	714	510	343	225	227	177
Japão	11.704	9.421	541	667	1.269	978	1.442	575	1.138	455	1.014	715	776	677
República da Coreia	4.094	5.201	454	847	335	459	312	320	288	358	315	419	270	244
Outros países da Ásia	2.554	3.475	169	292	291	364	320	156	245	226	232	359	94	291
Europa	155.444	138.084	13.292	14.520	13.100	14.764	16.245	14.341	12.586	9.301	7.627	6.936	5.680	5.527
Alemanha	22.533	19.535	2.021	2.094	1.936	2.218	2.591	2.226	1.896	1.348	954	1.192	836	612
Áustria	2.542	2.671	210	315	211	324	299	228	198	171	99	125	80	97
Bélgica	3.382	3.511	199	244	231	326	311	292	271	306	150	118	102	147
Dinamarca	3.351	2.993	412	448	493	586	409	359	169	144	110	85	92	100
Espanha	33.305	28.980	2.020	2.319	1.948	2.100	2.518	2.744	3.083	1.797	1.642	1.162	1.073	1.004
Finlândia	971	653	99	128	118	62	114	96	66	37	46	46	58	21
França	18.992	17.456	1.720	1.601	1.697	2.045	1.872	1.722	1.604	1.318	1.058	860	592	640
Grécia	707	578	36	47	103	40	65	90	68	96	18	22	29	21
Holanda	7.530	6.561	677	742	635	609	648	569	416	356	457	376	335	300
Hungria	594	695	109	64	50	83	77	190	27	29	21	16	11	40
Inglaterra	21.256	17.217	1.710	1.636	2.089	2.088	2.971	1.754	1.689	1.307	1.200	1.087	1.031	1.058
Irlanda	4.642	3.146	441	295	450	372	513	225	452	182	257	241	258	173
Itália	16.261	15.322	1.533	2.359	1.130	1.652	1.604	1.600	1.084	795	707	689	549	627
Noruega	1.344	1.416	200	164	191	216	198	136	103	148	53	61	56	59
Polônia	2.014	1.528	173	161	197	198	262	186	75	69	104	64	79	56
Portugal	1.806	2.220	164	187	127	139	173	228	145	172	115	90	65	90
República Tcheca	872	630	51	74	105	72	103	66	52	69	38	56	30	12
Rússia	963	2.001	108	260	78	231	115	176	61	123	71	154	31	73
Suécia	3.053	2.253	505	318	453	358	479	423	246	135	76	65	77	75
Suíça	6.632	6.188	642	770	613	635	609	728	545	553	323	334	221	199
Outros países da Europa	2.694	2.530	262	294	245	410	314	303	336	146	128	93	75	123
Oceania	12.572	11.126	1.176	1.310	1.287	1.843	1.834	1.012	1.016	843	750	706	597	680
Austrália	10.027	9.041	948	1.114	1.157	1.709	1.559	805	736	697	573	518	445	474
Nova Zelândia	2.537	2.060	224	186	128	134	275	205	280	146	177	188	152	205
Outros países da Oceania	8	25	4	10	2	-	-	2	-	-	-	-	-	1
Países não especificados	2	5	-	2	1	-	-	-	-	-	-	-	-	-

Fonte: Departamento de Polícia Federal e Ministério do Turismo

(Continua)

1- Chegadas de turistas ao Brasil

1.5 - Chegadas de turistas ao Brasil, segundo Continentes e países de residência permanente - Via terrestre - 2009-2010

(Conclusão)

Continentes e países de residência permanente	Chegadas de turistas por via terrestre											
	Julho		Agosto		Setembro		Outubro		Novembro		Dezembro	
	2009	2010	2009	2010	2009	2010	2009	2010	2009	2010	2009	2010
Brasil	64.093	88.013	52.707	70.968	69.488	68.938	81.312	81.293	76.336	72.001	101.488	93.853
África	86	82	73	89	110	77	282	253	125	106	272	343
África do Sul	55	34	67	57	78	52	255	145	77	72	238	289
Angola	5	-	1	1	5	1	1	-	9	3	2	1
Cabo Verde	-	3	4	1	1	-	-	-	1	-	-	-
Nigéria	-	-	-	2	-	-	-	-	-	-	-	-
Outros países da África	26	45	1	28	26	24	26	108	38	31	32	53
América Central e Caribe	194	184	153	145	205	289	288	195	226	192	204	196
Costa Rica	83	106	51	51	130	84	142	82	71	70	80	81
Cuba	7	5	12	7	8	6	5	6	1	12	10	11
Guatemala	39	24	21	17	12	33	28	50	57	43	45	41
Panamá	11	17	26	30	33	31	21	18	46	20	29	28
Outros países da América Central e Caribe	54	32	43	40	22	135	92	39	51	47	40	35
América do Norte	2.663	1.567	1.717	1.976	1.672	1.308	2.494	1.901	3.177	2.492	3.943	2.674
Canadá	645	169	199	263	184	127	393	278	508	410	617	430
Estados Unidos	1.627	1.140	1.305	1.471	1.223	966	1.806	1.381	2.241	1.804	2.627	1.893
México	391	258	213	242	265	215	295	242	428	278	699	351
América do Sul	48.784	75.203	36.407	53.752	53.343	55.486	58.754	63.993	48.654	48.538	74.654	73.936
Argentina	30.409	55.208	21.542	35.096	29.536	34.780	39.212	43.702	26.057	28.904	43.538	36.748
Bolívia	3.077	4.463	2.553	2.955	1.994	2.275	1.454	2.041	1.376	2.131	1.698	2.215
Chile	1.066	1.163	655	591	2.240	1.009	1.092	882	1.908	1.227	3.795	1.904
Colômbia	929	1.097	680	706	766	870	1.637	1.407	1.420	1.351	2.566	2.245
Equador	278	331	330	468	328	288	460	349	366	270	281	192
Guiana Francesa	1	-	-	-	-	-	-	-	-	-	1	-
Paraguai	5.083	6.549	4.156	6.554	4.850	6.742	5.849	7.541	8.446	8.040	15.603	20.549
Peru	1.807	1.364	1.500	1.188	1.444	633	1.455	1.088	1.752	801	977	624
República da Guiana	-	2	-	2	-	6	-	1	-	-	-	-
Suriname	-	-	-	-	-	-	-	-	4	-	1	-
Uruguai	5.982	4.899	4.696	5.831	11.866	8.517	7.348	6.678	7.091	5.456	5.865	9.090
Venezuela	152	127	295	361	319	366	247	304	234	358	329	369
Ásia	1.526	1.693	1.700	2.159	2.905	2.580	2.487	1.792	2.561	2.176	2.938	2.259
China	166	74	190	106	197	83	380	61	406	86	367	151
Índia	30	36	29	34	32	49	67	12	58	44	70	56
Israel	305	187	351	275	691	381	589	244	615	480	727	605
Japão	525	593	700	1.025	1.606	1.414	1.047	900	879	760	767	662
República da Coreia	386	429	328	482	250	327	251	399	346	443	559	474
Outros países da Ásia	114	374	102	237	129	326	153	176	257	363	448	311
Europa	10.164	8.694	12.033	12.336	10.140	8.400	15.689	12.280	20.580	17.643	18.308	13.342
Alemanha	1.438	1.131	1.511	1.394	1.550	1.129	2.302	1.889	2.891	2.420	2.607	1.882
Áustria	179	306	200	197	223	161	262	195	345	325	236	227
Bélgica	430	396	195	252	251	226	365	326	454	480	423	398
Dinamarca	322	249	113	117	162	91	281	204	456	367	332	243
Espanha	1.662	1.650	2.620	3.149	2.478	2.338	4.420	3.367	5.892	4.485	3.949	2.865
Finlândia	51	33	34	12	40	21	61	40	173	82	111	75
França	1.451	1.244	1.755	1.965	900	803	1.582	1.329	2.472	2.116	2.289	1.813
Grécia	48	20	79	87	42	26	31	23	50	59	138	47
Holanda	875	624	453	435	385	367	762	540	920	934	967	709
Hungria	33	31	24	31	23	33	59	34	110	85	50	59
Inglaterra	1.536	1.141	1.727	1.495	1.468	1.110	1.897	1.450	2.038	1.759	1.900	1.332
Irlanda	450	326	380	296	277	207	387	273	417	346	360	210
Itália	692	687	2.123	1.911	1.103	871	1.541	1.151	1.985	1.490	2.210	1.490
Noruega	68	79	32	23	71	49	125	161	115	210	132	110
Polônia	114	53	131	83	219	151	200	173	251	209	209	125
Portugal	92	85	112	297	144	156	146	194	246	273	277	309
República Tcheca	69	27	39	26	52	25	131	73	96	60	106	70
Rússia	23	79	28	140	62	85	82	117	148	337	156	226
Suécia	95	58	49	36	141	83	195	156	337	306	400	240
Suíça	427	386	332	285	388	249	644	486	776	872	1.112	691
Outros países da Europa	109	89	96	105	161	219	216	99	408	428	344	221
Oceania	676	590	624	511	1.113	796	1.318	879	1.012	853	1.169	1.103
Austrália	533	424	465	399	817	627	1.044	720	781	673	969	881
Nova Zelândia	143	164	159	110	295	166	274	157	230	180	200	219
Outros países da Oceania	-	2	-	2	1	3	-	2	1	-	-	3
Países não especificados	-	-	-	-	-	2	-	-	1	1	-	-

Fonte: Departamento de Polícia Federal e Ministério do Turismo

1- Chegadas de turistas ao Brasil

1.6 - Chegadas de turistas ao Brasil, segundo Continentes e países de residência permanente - Via fluvial - 2009-2010

Continentes e países de residência permanente	Chegadas de turistas por via fluvial													
	Total		Janeiro		Fevereiro		Março		Abril		Maio		Junho	
	2009	2010	2009	2010	2009	2010	2009	2010	2009	2010	2009	2010	2009	2010
Brasil	38.634	36.023	8.991	12.691	5.788	7.549	3.826	3.399	2.788	1.460	2.869	896	1.701	757
África	33	37	13	7	12	14	-	5	-	2	-	1	-	-
África do Sul	24	17	8	4	8	9	-	1	-	-	-	-	-	-
Angola	-	-	-	-	-	-	-	-	-	-	-	-	-	-
Cabo Verde	-	-	-	-	-	-	-	-	-	-	-	-	-	-
Nigéria	-	-	-	-	-	-	-	-	-	-	-	-	-	-
Outros países da África	9	20	5	3	4	5	-	4	-	2	-	1	-	-
América Central e Caribe	28	50	4	3	16	7	8	7	-	3	-	4	-	3
Costa Rica	-	4	-	1	-	-	-	-	-	1	-	-	-	-
Cuba	4	4	-	-	4	-	-	-	-	-	-	-	-	-
Guatemala	-	6	-	1	-	2	-	2	-	-	-	-	-	-
Panamá	-	8	-	-	-	-	-	-	-	-	-	-	-	-
Outros países da América Central e Caribe	24	28	4	1	12	5	8	5	-	2	-	4	-	3
América do Norte	385	4.266	211	1.672	124	590	39	491	-	1	4	7	-	-
Canadá	90	860	53	331	34	133	2	111	-	-	-	4	-	-
Estados Unidos	295	3.383	158	1.330	90	456	37	379	-	1	4	3	-	-
México	-	23	-	11	-	1	-	1	-	-	-	-	-	-
América do Sul	32.311	27.695	7.495	10.204	4.997	5.747	3.115	2.498	2.407	889	2.634	808	1.458	690
Argentina	8.157	7.115	4.057	4.724	1.541	1.802	442	489	362	7	163	7	120	9
Bolívia	8	41	-	4	8	12	-	5	-	1	-	-	-	4
Chile	9	19	-	1	9	7	-	-	-	-	-	-	-	-
Colômbia	88	49	4	12	20	-	16	-	-	4	-	2	16	1
Equador	20	21	-	4	-	1	-	1	-	-	-	-	-	-
Guiana Francesa	13.514	12.038	1.657	1.579	2.378	1.219	1.628	997	1.109	812	1.650	755	705	618
Paraguai	3.737	3.329	1.131	1.795	350	588	310	491	225	41	270	21	225	20
Peru	1.522	273	81	36	89	24	61	21	195	15	65	14	138	26
República da Guiana	4.246	4.711	329	2.039	442	2.088	469	484	452	8	433	2	209	12
Suriname	16	63	4	2	-	5	12	4	-	1	-	7	-	-
Uruguai	990	20	232	8	160	-	177	5	60	-	53	-	45	-
Venezuela	4	16	-	-	-	1	-	1	4	-	-	-	-	-
Ásia	287	174	108	49	31	51	2	8	6	1	2	5	-	3
China	-	19	-	6	-	4	-	3	-	-	-	1	-	-
Índia	200	27	25	6	29	8	-	4	6	-	2	-	-	-
Israel	-	4	-	2	-	-	-	-	-	-	-	-	-	-
Japão	12	11	12	4	-	-	-	-	-	-	-	-	-	2
República da Coreia	4	40	4	21	-	-	-	-	-	-	-	-	-	-
Outros países da Ásia	71	73	67	10	2	39	2	1	-	1	-	4	-	1
Europa	5.570	3.665	1.160	739	594	1.078	656	381	375	562	229	69	243	60
Alemanha	200	609	46	81	55	60	13	35	-	354	4	-	4	-
Áustria	4	26	4	4	-	-	-	-	-	16	-	1	-	-
Bélgica	24	100	-	9	18	10	6	5	-	9	-	11	-	6
Dinamarca	4	13	-	-	4	8	-	3	-	-	-	-	-	-
Espanha	14	73	2	21	-	7	-	6	-	3	-	1	12	2
Finlândia	-	2	-	-	-	-	-	-	-	-	-	-	-	1
França	1.364	680	166	82	222	74	127	53	120	49	93	42	73	32
Grécia	52	12	52	1	-	1	-	1	-	-	-	2	-	4
Holanda	8	472	-	51	4	328	4	11	-	11	-	3	-	2
Hungria	-	13	-	6	-	1	-	1	-	-	-	-	-	-
Inglaterra	2.434	1.156	853	401	209	512	427	223	177	1	45	-	57	1
Irlanda	12	31	-	1	6	28	6	-	-	-	-	-	-	1
Itália	20	67	-	6	8	11	-	10	-	4	-	4	-	4
Noruega	12	9	-	-	8	4	-	-	-	-	-	-	4	-
Polónia	-	26	-	6	-	4	-	5	-	-	-	1	-	-
Portugal	4	53	4	6	-	8	-	4	-	4	-	1	-	2
República Tcheca	24	15	-	2	16	2	-	2	-	1	-	-	-	-
Rússia	-	30	-	15	-	-	-	-	-	3	-	-	-	-
Suécia	16	15	-	1	6	4	6	3	-	-	-	-	-	-
Suíça	27	195	15	30	-	4	12	12	-	103	-	-	-	3
Outros países da Europa	1.351	68	18	16	38	12	55	7	78	4	87	3	93	2
Oceania	20	130	-	16	14	62	6	9	-	2	-	2	-	1
Austrália	12	103	-	11	6	61	6	8	-	1	-	2	-	-
Nova Zelândia	-	27	-	5	-	1	-	1	-	1	-	-	-	1
Outros países da Oceania	8	-	-	-	8	-	-	-	-	-	-	-	-	-
Países não especificados	-	6	-	1	-	-	-	-	-	-	-	-	-	-

1- Chegadas de turistas ao Brasil

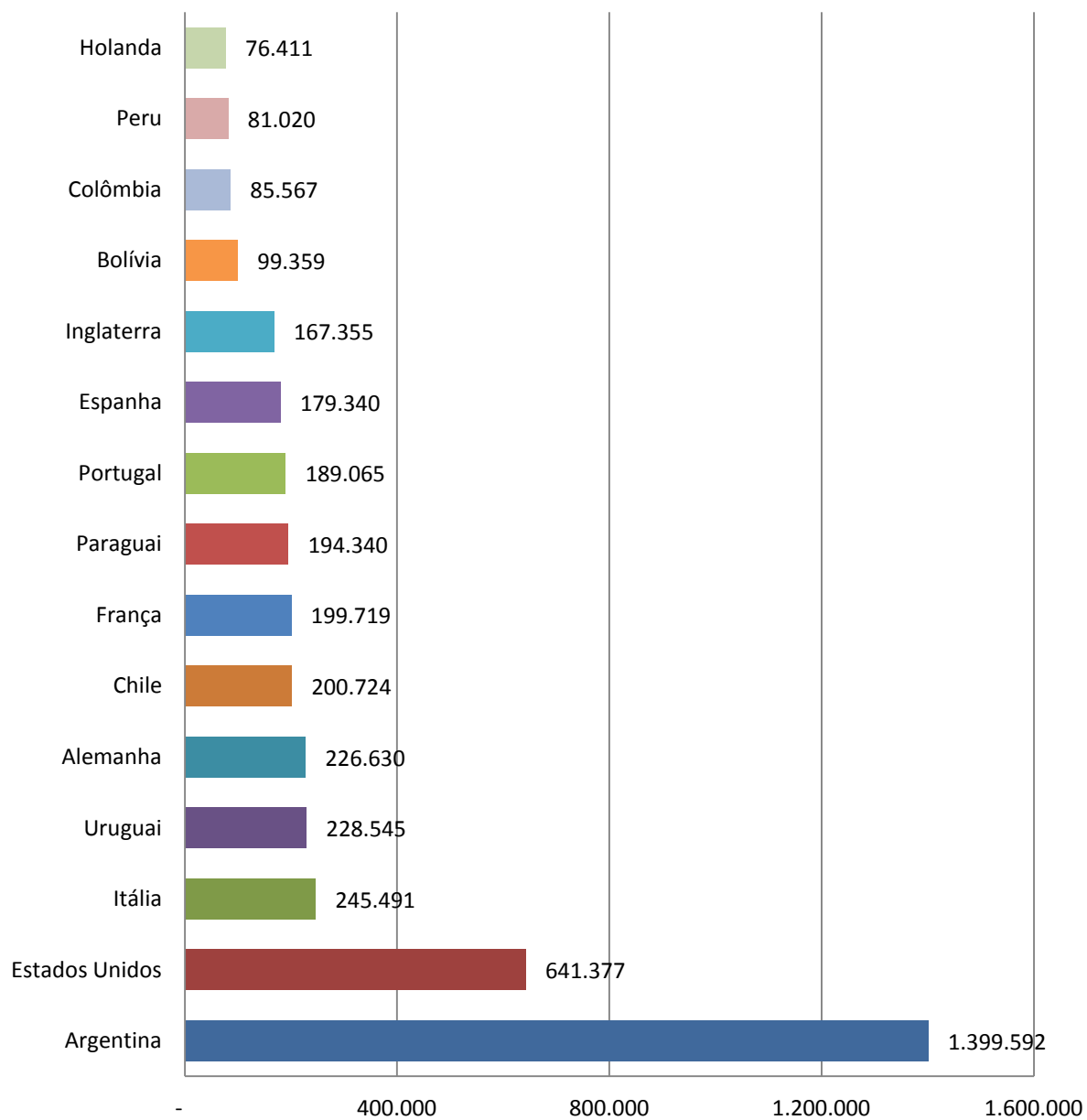
1.6 - Chegadas de turistas ao Brasil, segundo Continentes e países de residência permanente - Via fluvial - 2009-2010

(Conclusão)

Continentes e países de residência permanente	Chegadas de turistas por via fluvial											
	Julho		Agosto		Setembro		Outubro		Novembro		Dezembro	
	2009	2010	2009	2010	2009	2010	2009	2010	2009	2010	2009	2010
Brasil	1.516	1.770	1.625	1.469	2.025	654	1.994	1.165	2.566	1.081	2.945	3.132
África	8	-	-	2	-	-	-	2	-	-	-	4
África do Sul	8	-	-	-	-	-	-	-	-	-	-	3
Angola	-	-	-	-	-	-	-	-	-	-	-	-
Cabo Verde	-	-	-	-	-	-	-	-	-	-	-	-
Nigéria	-	-	-	-	-	-	-	-	-	-	-	-
Outros países da África	-	-	-	2	-	-	-	2	-	-	-	1
América Central e Caribe	-	13	-	2	-	4	-	1	-	1	-	2
Costa Rica	-	-	-	-	-	1	-	-	-	-	-	1
Cuba	-	4	-	-	-	-	-	-	-	-	-	-
Guatemala	-	-	-	-	-	-	-	-	-	-	-	1
Panamá	-	8	-	-	-	-	-	-	-	-	-	-
Outros países da América Central e Caribe	-	1	-	2	-	3	-	1	-	1	-	-
América do Norte	-	2	-	-	-	3	1	6	2	96	4	1.398
Canadá	-	1	-	-	-	1	1	3	-	-	-	276
Estados Unidos	-	1	-	-	-	2	-	3	2	96	4	1.112
México	-	-	-	-	-	-	-	-	-	-	-	10
América do Sul	1.220	1.619	1.267	1.349	1.710	594	1.534	1.056	2.111	825	2.363	1.416
Argentina	151	6	190	2	456	10	202	5	211	52	262	2
Bolívia	-	2	-	-	-	3	-	5	-	2	-	3
Chile	-	4	-	1	-	3	-	-	-	-	-	3
Colômbia	16	9	-	5	-	2	-	5	16	3	-	6
Equador	-	9	-	2	-	-	-	1	-	-	20	3
Guiana Francesa	349	1.411	424	1.247	473	469	701	922	1.172	676	1.268	1.333
Paraguai	202	106	208	62	155	85	141	91	209	28	311	1
Peru	183	38	93	22	207	8	130	16	146	21	134	32
República da Guiana	288	2	315	2	357	3	301	7	317	33	334	31
Suriname	-	20	-	6	-	2	-	4	-	10	-	2
Uruguai	31	-	37	-	62	7	59	-	40	-	34	-
Venezuela	-	12	-	-	-	2	-	-	-	-	-	-
Ásia	2	1	-	4	4	1	44	4	13	10	75	37
China	-	-	-	-	-	-	-	-	-	-	-	5
Índia	2	-	-	-	4	-	44	2	13	2	75	5
Israel	-	-	-	-	-	-	-	-	-	-	-	2
Japão	-	1	-	-	-	-	-	1	-	-	-	3
República da Coreia	-	-	-	-	-	-	-	1	-	-	-	18
Outros países da Ásia	-	-	-	4	-	1	-	-	-	8	-	4
Europa	286	135	358	112	311	52	415	93	440	123	503	261
Alemanha	-	4	17	8	4	4	31	3	2	21	24	39
Áustria	-	-	-	-	-	1	-	-	-	-	-	4
Bélgica	-	14	-	8	-	4	-	7	-	10	-	7
Dinamarca	-	-	-	-	-	-	-	2	-	-	-	-
Espanha	-	11	-	2	-	2	-	1	-	2	-	15
Finlândia	-	-	-	1	-	-	-	-	-	-	-	-
França	49	81	130	65	45	24	57	53	138	46	144	79
Grécia	-	-	-	-	-	-	-	2	-	-	-	1
Holanda	-	12	-	4	-	5	-	7	-	5	-	33
Hungria	-	-	-	-	-	-	-	-	-	-	-	5
Inglaterra	69	-	83	-	114	1	146	2	120	8	134	7
Irlanda	-	-	-	-	-	-	-	-	-	-	-	1
Itália	12	6	-	8	-	2	-	4	-	3	-	5
Noruega	-	-	-	-	-	1	-	-	-	4	-	-
Polônia	-	1	-	2	-	-	-	2	-	-	-	5
Portugal	-	3	-	4	-	2	-	5	-	9	-	5
República Tcheca	2	-	-	5	2	-	-	1	4	-	-	2
Rússia	-	-	-	-	-	-	-	-	-	-	-	12
Suécia	-	-	-	1	-	4	-	1	-	-	4	1
Suíça	-	-	-	-	-	1	-	1	-	14	-	27
Outros países da Europa	154	3	128	4	146	1	181	2	176	1	197	13
Oceania	-	-	-	-	-	-	-	3	-	22	-	13
Austrália	-	-	-	-	-	-	-	1	-	10	-	9
Nova Zelândia	-	-	-	-	-	-	-	2	-	12	-	4
Outros países da Oceania	-	-	-	-	-	-	-	-	-	-	-	-
Países não especificados	-	-	-	-	-	-	-	-	-	4	-	1

Turismo receptivo

Principais mercados emissores de turistas para o Brasil - 2010



Fonte: Departamento de Polícia Federal e Instituto Brasileiro de Turismo

2. Chegadas de turistas ao Brasil, por Unidades da Federação e vias de acesso, segundo Continentes e países de residência permanente - 2009-2010

2.1 - Chegadas de turistas pelo Amazonas

2.1.1 - Chegadas de turistas pelo Amazonas, por vias de acesso, segundo Continentes e países de residência permanente - 2009-2010

Continentes e países de residência permanente	Chegadas de turistas									
	Total		Vias de acesso							
			Aérea		Marítima		Terrestre		Fluvial	
	2009	2010	2009	2010	2009	2010	2009	2010	2009	2010
Total	37.135	26.423	32.807	24.584	-	-	4.328	1.839	-	-
África	56	44	54	42	-	-	2	2	-	-
África do Sul	23	21	21	21	-	-	2	-	-	-
Angola	4	6	4	6	-	-	-	-	-	-
Cabo Verde	2	-	2	-	-	-	-	-	-	-
Nigéria	3	2	3	2	-	-	-	-	-	-
Outros países da África	24	15	24	13	-	-	-	2	-	-
América Central e Caribe	461	765	459	765	-	-	2	-	-	-
Costa Rica	69	126	69	126	-	-	-	-	-	-
Cuba	113	156	111	156	-	-	2	-	-	-
Guatemala	34	75	34	75	-	-	-	-	-	-
Panamá	121	152	121	152	-	-	-	-	-	-
Outros países da América Central e Caribe	124	256	124	256	-	-	-	-	-	-
América do Norte	18.945	13.912	18.802	13.859	-	-	143	53	-	-
Canadá	878	720	837	706	-	-	41	14	-	-
Estados Unidos	17.833	12.733	17.731	12.694	-	-	102	39	-	-
México	234	459	234	459	-	-	-	-	-	-
América do Sul	9.451	4.807	6.006	3.432	-	-	3.445	1.375	-	-
Argentina	144	1.402	106	1.386	-	-	38	16	-	-
Bolívia	3.476	13	3.465	8	-	-	11	5	-	-
Chile	56	35	47	35	-	-	9	-	-	-
Colômbia	2.424	1.337	484	565	-	-	1.940	772	-	-
Equador	238	203	199	187	-	-	39	16	-	-
Guiana Francesa	19	18	-	-	-	-	19	18	-	-
Paraguai	134	100	45	65	-	-	89	35	-	-
Peru	1.510	1.124	237	620	-	-	1.273	504	-	-
República da Guiana	7	6	7	6	-	-	-	-	-	-
Suriname	3	99	3	99	-	-	-	-	-	-
Uruguai	50	48	44	48	-	-	6	-	-	-
Venezuela	1.390	422	1.369	413	-	-	21	9	-	-
Ásia	1.363	2.691	1.313	2.659	-	-	50	32	-	-
China	193	203	193	203	-	-	-	-	-	-
Índia	56	83	56	83	-	-	-	-	-	-
Israel	97	74	61	59	-	-	36	15	-	-
Japão	627	934	619	929	-	-	8	5	-	-
República da Coreia	283	1.128	279	1.128	-	-	4	-	-	-
Outros países da Ásia	107	269	105	257	-	-	2	12	-	-
Europa	6.504	4.058	5.867	3.700	-	-	637	358	-	-
Alemanha	661	1.983	509	1.876	-	-	152	107	-	-
Áustria	64	64	47	64	-	-	17	-	-	-
Bélgica	53	65	40	65	-	-	13	-	-	-
Dinamarca	34	57	28	52	-	-	6	5	-	-
Espanha	169	201	136	187	-	-	33	14	-	-
Finlândia	77	91	40	81	-	-	37	10	-	-
França	311	197	247	168	-	-	64	29	-	-
Grécia	20	13	20	13	-	-	-	-	-	-
Holanda	107	106	90	98	-	-	17	8	-	-
Hungria	10	16	10	16	-	-	-	-	-	-
Inglaterra	844	473	711	422	-	-	133	51	-	-
Irlanda	84	46	53	46	-	-	31	-	-	-
Itália	1.914	210	1.873	194	-	-	41	16	-	-
Noruega	18	13	18	13	-	-	-	-	-	-
Polónia	34	17	30	17	-	-	4	-	-	-
Portugal	1.799	104	1.790	97	-	-	9	7	-	-
República Tcheca	10	15	6	15	-	-	4	-	-	-
Rússia	34	30	32	30	-	-	2	-	-	-
Suécia	82	85	54	70	-	-	28	15	-	-
Suíça	128	194	92	109	-	-	36	85	-	-
Outros países da Europa	51	78	41	67	-	-	10	11	-	-
Oceania	355	146	306	127	-	-	49	19	-	-
Austrália	330	125	283	106	-	-	47	19	-	-
Nova Zelândia	25	21	23	21	-	-	2	-	-	-
Outros países da Oceania	-	-	-	-	-	-	-	-	-	-
Países não especificados	-	-	-	-	-	-	-	-	-	-

2.1 - Chegadas de turistas pelo Amazonas

2.1.2 - Chegadas de turistas pelo Amazonas, segundo Continentes e países de residência permanente - 2009-2010

Continentes e países de residência permanente	Chegadas de turistas													
	Total		Janeiro		Fevereiro		Março		Abril		Maio		Junho	
	2009	2010	2009	2010	2009	2010	2009	2010	2009	2010	2009	2010	2009	2010
Total	37.135	26.423	4.524	2.197	5.037	3.532	4.885	2.691	2.284	1.516	1.564	1.356	2.763	2.161
África	56	44	11	4	13	4	4	5	2	1	3	2	2	5
África do Sul	23	21	8	3	-	3	1	3	1	-	2	1	1	-
Angola	4	6	-	1	-	-	1	1	1	-	-	-	1	-
Cabo Verde	2	-	-	-	-	-	-	-	-	-	-	-	-	-
Nigéria	3	2	1	-	-	-	-	-	-	1	1	1	-	-
Outros países da África	24	15	2	-	13	1	2	1	-	-	-	-	-	5
América Central e Caribe	461	765	41	42	66	42	25	49	27	53	16	57	28	45
Costa Rica	69	126	9	7	11	10	3	5	6	20	3	10	2	10
Cuba	113	156	6	10	20	4	6	8	2	12	7	10	5	5
Guatemala	34	75	4	1	7	4	1	1	1	1	-	5	1	5
Panamá	121	152	9	16	9	8	8	12	7	8	5	18	13	11
Outros países da América Central e Caribe	124	256	13	8	19	16	7	23	11	12	1	14	7	14
América do Norte	18.945	13.912	1.921	1.401	1.795	1.613	2.377	1.355	1.184	764	897	740	1.799	1.476
Canadá	878	720	119	111	139	113	106	78	84	35	31	43	44	37
Estados Unidos	17.833	12.733	1.791	1.267	1.634	1.486	2.252	1.220	1.090	698	857	645	1.733	1.405
México	234	459	11	23	22	14	19	57	10	31	9	52	22	34
América do Sul	9.451	4.807	1.548	356	1.884	628	1.363	521	582	324	346	260	320	272
Argentina	144	1.402	30	10	21	23	7	28	6	49	5	37	4	41
Bolívia	3.476	13	586	3	428	-	283	3	118	-	105	-	90	1
Chile	56	35	7	1	11	1	8	4	5	4	3	3	3	5
Colômbia	2.424	1.337	342	155	928	379	591	252	129	71	43	63	59	53
Equador	238	203	1	4	14	3	26	17	6	16	13	23	20	12
Guiana Francesa	19	18	2	3	13	5	2	4	2	6	-	-	-	-
Paraguai	134	100	26	18	-	7	-	8	8	3	-	15	-	3
Peru	1.510	1.124	295	140	336	170	374	182	189	127	57	49	40	101
República da Guiana	7	6	-	1	-	-	-	-	2	-	1	-	-	1
Suriname	3	99	2	-	-	1	-	1	-	-	-	-	-	-
Uruguai	50	48	21	-	6	1	1	4	2	10	2	1	1	3
Venezuela	1.390	422	236	21	127	38	71	18	115	38	117	69	103	52
Ásia	1.363	2.691	81	161	93	274	141	168	113	135	105	169	90	201
China	193	203	8	3	42	12	4	18	3	35	11	63	1	4
Índia	56	83	3	1	1	7	12	8	1	1	6	18	1	8
Israel	97	74	9	8	5	7	31	15	5	4	5	-	8	6
Japão	627	934	43	85	28	94	64	46	47	45	47	42	49	78
República da Coreia	283	1.128	9	29	11	60	20	56	48	45	23	34	27	94
Outros países da Ásia	107	269	9	35	6	94	10	25	9	5	13	12	4	11
Europa	6.504	4.058	904	215	1.179	954	922	575	369	224	192	122	329	145
Alemanha	661	1.983	67	31	331	641	101	299	24	62	15	8	23	30
Áustria	64	64	11	-	16	22	18	7	1	1	1	1	1	3
Bélgica	53	65	2	1	5	4	11	29	1	-	3	3	3	4
Dinamarca	34	57	6	7	4	8	6	2	4	4	1	4	2	3
Espanha	169	201	16	30	28	16	17	12	7	11	9	14	12	11
Finlândia	77	91	3	11	41	15	3	11	2	6	2	1	5	1
França	311	197	44	16	43	24	41	30	27	8	14	4	12	10
Grécia	20	13	2	1	2	1	1	3	3	1	1	-	2	3
Holanda	107	106	8	8	13	9	26	8	5	5	5	5	8	4
Hungria	10	16	1	1	1	3	1	3	-	-	1	4	1	-
Inglaterra	844	473	109	39	150	126	265	69	62	16	15	26	47	28
Irlanda	84	46	10	3	17	3	15	7	12	3	3	4	6	8
Itália	1.914	210	221	21	249	22	232	23	122	10	98	11	86	12
Noruega	18	13	1	-	2	1	1	1	1	-	4	-	-	3
Polónia	34	17	9	1	-	1	4	-	-	1	1	3	3	1
Portugal	1.799	104	323	15	237	3	134	21	79	4	-	14	105	5
República Tcheca	10	15	3	4	4	-	-	-	-	-	-	1	1	1
Rússia	34	30	3	1	6	-	3	14	1	1	8	4	2	-
Suécia	82	85	30	7	11	12	13	10	2	13	3	3	5	3
Suíça	128	194	21	10	13	13	24	22	10	75	8	8	4	11
Outros países da Europa	51	78	14	8	6	30	6	4	6	3	-	4	1	4
Oceania	355	146	18	18	7	17	53	18	7	15	5	6	195	17
Austrália	330	125	15	15	5	14	52	17	7	14	3	6	184	16
Nova Zelândia	25	21	3	3	2	3	1	1	-	1	2	-	11	1
Outros países da Oceania	-	-	-	-	-	-	-	-	-	-	-	-	-	-
Países não especificados	-	-	-	-	-	-	-	-	-	-	-	-	-	-

2.1 - Chegadas de turistas pelo Amazonas

2.1.2 - Chegadas de turistas pelo Amazonas, segundo Continentes e países de residência permanente - 2009-2010

(Conclusão)

Continentes e países de residência permanente	Chegadas de turistas											
	Julho		Agosto		Setembro		Outubro		Novembro		Dezembro	
	2009	2010	2009	2010	2009	2010	2009	2010	2009	2010	2009	2010
Total	3.005	2.139	2.546	2.236	2.091	2.393	2.417	2.443	2.863	2.331	3.156	1.428
África	2	6	4	3	7	-	5	1	2	1	1	12
África do Sul	1	5	-	-	5	-	2	-	2	1	-	5
Angola	-	-	1	-	-	-	-	-	-	-	-	4
Cabo Verde	1	-	-	-	-	-	1	-	-	-	-	-
Nigéria	-	-	-	-	-	-	1	-	-	-	-	-
Outros países da África	-	1	3	3	2	-	1	1	-	-	1	3
América Central e Caribe	39	92	43	117	32	70	46	59	54	68	44	71
Costa Rica	5	5	7	19	4	11	4	11	5	7	10	11
Cuba	9	30	12	19	11	10	10	11	16	14	9	23
Guatemala	3	4	1	33	2	5	2	14	8	1	4	1
Panamá	14	15	17	20	8	10	11	8	12	12	8	14
Outros países da América Central e Caribe	8	38	6	26	7	34	19	15	13	34	13	22
América do Norte	1.780	1.475	1.307	1.190	959	956	1.326	1.202	1.548	966	2.052	774
Canadá	36	64	12	30	21	31	48	76	63	64	175	38
Estados Unidos	1.718	1.369	1.261	1.114	914	890	1.262	1.078	1.463	864	1.858	697
México	26	42	34	46	24	35	16	48	22	38	19	39
América do Sul	680	172	526	390	519	861	565	401	561	350	557	272
Argentina	18	18	14	203	14	587	9	189	9	94	7	123
Bolívia	333	3	201	-	235	-	383	3	274	-	440	-
Chile	6	3	2	5	1	1	4	-	4	4	2	4
Colômbia	95	53	93	82	73	67	19	48	22	71	30	43
Equador	21	18	12	27	25	8	79	33	17	32	4	10
Guiana Francesa	-	-	-	-	-	-	-	-	-	-	-	-
Paraguai	2	4	-	-	-	4	2	-	92	38	4	-
Peru	35	44	22	43	34	68	33	74	54	53	41	73
República da Guiana	2	-	1	-	1	3	-	-	-	1	-	-
Suriname	-	-	-	-	-	97	1	-	-	-	-	-
Uruguai	-	4	10	4	-	14	3	4	4	3	-	-
Venezuela	168	25	171	26	136	12	32	50	85	54	29	19
Ásia	125	232	163	306	130	298	85	303	142	256	95	188
China	4	11	16	12	1	12	20	3	67	26	16	4
Índia	13	11	7	7	3	11	1	4	5	4	3	3
Israel	5	5	6	5	4	10	4	7	3	7	12	-
Japão	48	68	95	140	82	118	38	78	43	76	43	64
República da Coreia	45	123	29	135	23	131	18	199	13	127	17	95
Outros países da Ásia	10	14	10	7	17	16	4	12	11	16	4	22
Europa	374	150	493	220	433	192	374	470	537	689	398	102
Alemanha	22	24	13	24	21	26	12	275	15	544	17	19
Áustria	5	1	2	3	-	4	1	18	4	3	4	1
Bélgica	1	-	8	8	9	5	3	4	6	3	1	4
Dinamarca	2	10	1	5	3	1	1	3	2	10	2	-
Espanha	14	15	23	22	9	12	18	30	8	8	8	20
Finlândia	3	1	5	10	2	7	4	10	5	14	2	4
França	22	10	25	29	9	16	4	14	62	21	8	15
Grécia	3	3	-	-	5	-	-	1	-	-	1	-
Holanda	5	6	4	15	19	18	7	10	5	8	2	10
Hungria	1	-	4	-	-	3	-	1	-	1	-	-
Inglaterra	46	35	34	37	22	31	18	26	51	29	25	11
Irlanda	4	-	5	5	4	7	2	-	3	3	3	3
Itália	122	15	220	35	184	25	86	14	184	15	110	7
Noruega	-	-	3	1	2	3	-	1	1	3	3	-
Polônia	1	4	-	-	-	-	-	5	5	1	11	-
Portugal	105	8	132	5	132	5	210	15	158	8	184	1
República Tcheca	-	1	-	-	-	8	-	-	-	-	2	-
Rússia	-	3	2	-	3	3	-	1	2	3	4	-
Suécia	3	4	2	1	2	4	2	20	6	3	3	5
Suíça	14	10	8	15	5	3	6	19	12	7	3	1
Outros países da Europa	1	-	2	5	2	11	-	3	8	5	5	1
Oceania	5	12	10	10	11	16	16	7	19	1	9	9
Austrália	5	7	10	9	10	12	16	6	16	1	7	8
Nova Zelândia	-	5	-	1	1	4	-	1	3	-	2	1
Outros países da Oceania	-	-	-	-	-	-	-	-	-	-	-	-
Países não especificados	-	-	-	-	-	-	-	-	-	-	-	-

2.1 - Chegadas de turistas pelo Amazonas

2.1.3 - Chegadas de turistas pelo Amazonas, segundo Continentes e países de residência permanente - Via aérea - 2009-2010

Continentes e países de residência permanente	Chegadas de turistas por via aérea													
	Total		Janeiro		Fevereiro		Março		Abril		Maio		Junho	
	2009	2010	2009	2010	2009	2010	2009	2010	2009	2010	2009	2010	2009	2010
Total	32.807	24.584	3.662	1.850	3.569	2.982	3.609	2.194	1.939	1.250	1.495	1.326	2.704	2.136
África	54	42	9	4	13	4	4	4	2	1	3	2	2	4
África do Sul	21	21	6	3	-	3	1	3	1	-	2	1	1	-
Angola	4	6	-	1	-	-	1	1	1	-	-	-	1	-
Cabo Verde	2	-	-	-	-	-	-	-	-	-	-	-	-	-
Nigéria	3	2	1	-	-	-	-	-	-	1	1	1	-	-
Outros países da África	24	13	2	-	13	1	2	-	-	-	-	-	-	4
América Central e Caribe	459	765	41	42	66	42	25	49	27	53	16	57	28	45
Costa Rica	69	126	9	7	11	10	3	5	6	20	3	10	2	10
Cuba	111	156	6	10	20	4	6	8	2	12	7	10	5	5
Guatemala	34	75	4	1	7	4	1	1	1	1	-	5	1	5
Panamá	121	152	9	16	9	8	8	12	7	8	5	18	13	11
Outros países da América Central e Caribe	124	256	13	8	19	16	7	23	11	12	1	14	7	14
América do Norte	18.802	13.859	1.873	1.381	1.745	1.602	2.340	1.340	1.180	762	897	739	1.799	1.476
Canadá	837	706	108	105	124	110	91	74	84	35	31	42	44	37
Estados Unidos	17.731	12.694	1.754	1.253	1.599	1.478	2.230	1.209	1.086	696	857	645	1.733	1.405
México	234	459	11	23	22	14	19	57	10	31	9	52	22	34
América do Sul	6.006	3.432	915	109	623	142	431	151	282	198	285	234	283	258
Argentina	106	1.386	15	7	8	20	5	26	4	46	5	37	4	41
Bolívia	3.465	8	575	-	428	-	283	1	118	-	105	-	90	1
Chile	47	35	7	1	2	1	8	4	5	4	3	3	3	5
Colômbia	484	565	27	31	42	33	25	31	18	27	26	56	48	49
Equador	199	187	1	4	14	3	24	16	6	16	13	23	20	12
Guiana Francesa	-	-	-	-	-	-	-	-	-	-	-	-	-	-
Paraguai	45	65	26	18	-	7	-	8	8	3	-	15	-	3
Peru	237	620	14	29	7	41	14	42	11	57	13	30	14	91
República da Guiana	7	6	-	1	-	-	-	-	2	-	1	-	-	1
Suriname	3	99	2	-	-	1	-	1	-	-	-	-	-	-
Uruguai	44	48	19	-	2	1	1	4	2	10	2	1	1	3
Venezuela	1.369	413	229	18	120	35	71	18	108	35	117	69	103	52
Ásia	1.313	2.659	73	154	89	267	111	155	109	134	103	169	90	199
China	193	203	8	3	42	12	4	18	3	35	11	63	1	4
Índia	56	83	3	1	1	7	12	8	1	1	6	18	1	8
Israel	61	59	5	5	5	7	7	7	1	4	3	-	8	4
Japão	619	929	39	83	28	94	60	44	47	44	47	42	49	78
República da Coreia	279	1.128	9	29	7	60	20	56	48	45	23	34	27	94
Outros países da Ásia	105	257	9	33	6	87	8	22	9	5	13	12	4	11
Europa	5.867	3.700	746	147	1.028	908	669	486	332	87	188	120	311	139
Alemanha	509	1.876	28	16	314	634	16	266	17	12	15	8	23	30
Áustria	47	64	7	-	14	22	7	7	1	1	1	1	1	3
Bélgica	40	65	-	1	3	4	4	29	1	-	3	3	3	4
Dinamarca	28	52	4	5	2	7	4	1	4	3	1	4	2	3
Espanha	136	187	9	26	13	10	6	8	7	11	9	14	12	11
Finlândia	40	81	3	5	4	12	3	11	2	5	2	1	5	1
França	247	168	29	10	23	16	24	22	19	5	14	4	12	10
Grécia	20	13	2	1	2	1	1	3	3	1	1	-	2	3
Holanda	90	98	6	7	11	8	17	5	5	4	5	5	6	3
Hungria	10	16	1	1	1	3	1	3	-	-	1	4	1	-
Inglaterra	711	422	87	31	119	114	215	49	50	12	13	25	33	23
Irlanda	53	46	3	3	6	3	6	7	8	3	3	4	6	8
Itália	1.873	194	208	16	245	20	208	14	122	10	98	11	86	12
Noruega	18	13	1	-	2	1	1	1	1	-	4	-	-	3
Polónia	30	17	7	1	-	1	2	-	-	1	1	3	3	1
Portugal	1.790	97	316	9	237	3	132	20	79	4	-	14	105	5
República Tcheca	6	15	3	4	-	-	-	-	-	-	-	1	1	1
Rússia	32	30	1	1	6	-	3	14	1	1	8	4	2	-
Suécia	54	70	13	3	11	10	4	7	2	8	3	3	3	3
Suíça	92	109	6	4	11	12	9	15	8	5	6	7	4	11
Outros países da Europa	41	67	12	3	4	27	6	4	2	1	-	4	1	4
Oceania	306	127	5	13	5	17	29	9	7	15	3	5	191	15
Austrália	283	106	2	10	5	14	28	8	7	14	1	5	180	14
Nova Zelândia	23	21	3	3	-	3	1	1	-	1	2	-	11	1
Outros países da Oceania	-	-	-	-	-	-	-	-	-	-	-	-	-	-
Países não especificados	-	-	-	-	-	-	-	-	-	-	-	-	-	-

2.1 - Chegadas de turistas pelo Amazonas

2.1.3 - Chegadas de turistas pelo Amazonas, segundo Continentes e países de residência permanente - Via aérea - 2009-2010

(Conclusão)

Continentes e países de residência permanente	Chegadas de turistas por via aérea											
	Julho		Agosto		Setembro		Outubro		Novembro		Dezembro	
	2009	2010	2009	2010	2009	2010	2009	2010	2009	2010	2009	2010
Total	2.966	2.116	2.532	2.225	2.076	2.383	2.361	2.420	2.755	2.282	3.139	1.420
África	2	6	4	3	7	-	5	1	2	1	1	12
África do Sul	1	5	-	-	5	-	2	-	2	1	-	5
Angola	-	-	1	-	-	-	-	-	-	-	-	4
Cabo Verde	1	-	-	-	-	-	1	-	-	-	-	-
Nigéria	-	-	-	-	-	-	1	-	-	-	-	-
Outros países da África	-	1	3	3	2	-	1	1	-	-	1	3
América Central e Caribe	37	92	43	117	32	70	46	59	54	68	44	71
Costa Rica	5	5	7	19	4	11	4	11	5	7	10	11
Cuba	7	30	12	19	11	10	10	11	16	14	9	23
Guatemala	3	4	1	33	2	5	2	14	8	1	4	1
Panamá	14	15	17	20	8	10	11	8	12	12	8	14
Outros países da América Central e Caribe	8	38	6	26	7	34	19	15	13	34	13	22
América do Norte	1.780	1.475	1.307	1.188	957	955	1.326	1.202	1.548	966	2.050	773
Canadá	36	64	12	30	21	31	48	76	63	64	175	38
Estados Unidos	1.718	1.369	1.261	1.112	912	889	1.262	1.078	1.463	864	1.856	696
México	26	42	34	46	24	35	16	48	22	38	19	39
América do Sul	651	154	518	385	506	852	515	380	455	303	542	266
Argentina	18	18	14	203	14	587	7	188	5	90	7	123
Bolívia	333	3	201	-	235	-	383	3	274	-	440	-
Chile	6	3	2	5	1	1	4	-	4	4	2	4
Colômbia	86	44	89	79	69	63	19	46	18	68	17	38
Equador	21	18	12	27	25	8	42	20	17	30	4	10
Guiana Francesa	-	-	-	-	-	-	-	-	-	-	-	-
Paraguai	2	4	-	-	-	4	2	-	3	3	4	-
Peru	15	35	18	41	25	63	22	69	45	50	39	72
República da Guiana	2	-	1	-	1	3	-	-	-	1	-	-
Suriname	-	-	-	-	-	97	1	-	-	-	-	-
Uruguai	-	4	10	4	-	14	3	4	4	3	-	-
Venezuela	168	25	171	26	136	12	32	50	85	54	29	19
Ásia	125	232	161	304	130	298	85	303	142	256	95	188
China	4	11	16	12	1	12	20	3	67	26	16	4
Índia	13	11	7	7	3	11	1	4	5	4	3	3
Israel	5	5	4	3	4	10	4	7	3	7	12	-
Japão	48	68	95	140	82	118	38	78	43	76	43	64
República da Coreia	45	123	29	135	23	131	18	199	13	127	17	95
Outros países da Ásia	10	14	10	7	17	16	4	12	11	16	4	22
Europa	366	145	491	219	433	192	370	469	535	687	398	101
Alemanha	20	23	11	23	21	26	12	275	15	544	17	19
Áustria	5	1	2	3	-	4	1	18	4	3	4	1
Bélgica	1	-	8	8	9	5	1	4	6	3	1	4
Dinamarca	2	10	1	5	3	1	1	3	2	10	2	-
Espanha	14	15	23	22	9	12	18	30	8	8	8	20
Finlândia	3	1	5	10	2	7	4	10	5	14	2	4
França	18	7	25	29	9	16	4	14	62	20	8	15
Grécia	3	3	-	-	5	-	-	1	-	-	1	-
Holanda	3	5	4	15	19	18	7	10	5	8	2	10
Hungria	1	-	4	-	-	3	-	1	-	1	-	-
Inglaterra	46	35	34	37	22	31	16	25	51	29	25	11
Irlanda	4	-	5	5	4	7	2	-	3	3	3	3
Itália	122	15	220	35	184	25	86	14	184	15	110	7
Noruega	-	-	3	1	2	3	-	1	1	3	3	-
Polônia	1	4	-	-	-	-	-	5	5	1	11	-
Portugal	105	8	132	5	132	5	210	15	158	8	184	1
República Tcheca	-	1	-	-	-	8	-	-	-	-	2	-
Rússia	-	3	2	-	3	3	-	1	2	3	4	-
Suécia	3	4	2	1	2	4	2	20	6	3	3	4
Suíça	14	10	8	15	5	3	6	19	12	7	3	1
Outros países da Europa	1	-	2	5	2	11	-	3	6	4	5	1
Oceania	5	12	8	9	11	16	14	6	19	1	9	9
Austrália	5	7	8	8	10	12	14	5	16	1	7	8
Nova Zelândia	-	5	-	1	1	4	-	1	3	-	2	1
Outros países da Oceania	-	-	-	-	-	-	-	-	-	-	-	-
Países não especificados	-	-	-	-	-	-	-	-	-	-	-	-

2.1 - Chegadas de turistas pelo Amazonas

2.1.4 - Chegadas de turistas pelo Amazonas, segundo Continentes e países de residência permanente - Via terrestre - 2009-2010

Continentes e países de residência permanente	Chegadas de turistas por via terrestre													
	Total		Janeiro		Fevereiro		Março		Abril		Maio		Junho	
	2009	2010	2009	2010	2009	2010	2009	2010	2009	2010	2009	2010	2009	2010
Total	4.328	1.839	862	347	1.468	550	1.276	497	345	266	69	30	59	25
África	2	2	2	-	-	-	-	1	-	-	-	-	-	1
África do Sul	2	-	2	-	-	-	-	-	-	-	-	-	-	-
Angola	-	-	-	-	-	-	-	-	-	-	-	-	-	-
Cabo Verde	-	-	-	-	-	-	-	-	-	-	-	-	-	-
Nigéria	-	-	-	-	-	-	-	-	-	-	-	-	-	-
Outros países da África	-	2	-	-	-	-	-	1	-	-	-	-	-	1
América Central e Caribe	2	-	-	-	-	-	-	-	-	-	-	-	-	-
Costa Rica	-	-	-	-	-	-	-	-	-	-	-	-	-	-
Cuba	2	-	-	-	-	-	-	-	-	-	-	-	-	-
Guatemala	-	-	-	-	-	-	-	-	-	-	-	-	-	-
Panamá	-	-	-	-	-	-	-	-	-	-	-	-	-	-
Outros países da América Central e Caribe	-	-	-	-	-	-	-	-	-	-	-	-	-	-
América do Norte	143	53	48	20	50	11	37	15	4	2	-	1	-	-
Canadá	41	14	11	6	15	3	15	4	-	-	-	1	-	-
Estados Unidos	102	39	37	14	35	8	22	11	4	2	-	-	-	-
México	-	-	-	-	-	-	-	-	-	-	-	-	-	-
América do Sul	3.445	1.375	633	247	1.261	486	932	370	300	126	61	26	37	14
Argentina	38	16	15	3	13	3	2	2	2	3	-	-	-	-
Bolívia	11	5	11	3	-	-	-	2	-	-	-	-	-	-
Chile	9	-	-	-	9	-	-	-	-	-	-	-	-	-
Colômbia	1.940	772	315	124	886	346	566	221	111	44	17	7	11	4
Equador	39	16	-	-	-	-	2	1	-	-	-	-	-	-
Guiana Francesa	19	18	2	3	13	5	2	4	2	6	-	-	-	-
Paraguai	89	35	-	-	-	-	-	-	-	-	-	-	-	-
Peru	1.273	504	281	111	329	129	360	140	178	70	44	19	26	10
República da Guiana	-	-	-	-	-	-	-	-	-	-	-	-	-	-
Suriname	-	-	-	-	-	-	-	-	-	-	-	-	-	-
Uruguai	6	-	2	-	4	-	-	-	-	-	-	-	-	-
Venezuela	21	9	7	3	7	3	-	-	7	3	-	-	-	-
Ásia	50	32	8	7	4	7	30	13	4	1	2	-	-	2
China	-	-	-	-	-	-	-	-	-	-	-	-	-	-
Índia	-	-	-	-	-	-	-	-	-	-	-	-	-	-
Israel	36	15	4	3	-	-	24	8	4	-	2	-	-	2
Japão	8	5	4	2	-	-	4	2	-	1	-	-	-	-
República da Coreia	4	-	-	-	4	-	-	-	-	-	-	-	-	-
Outros países da Ásia	2	12	-	2	-	7	2	3	-	-	-	-	-	-
Europa	637	358	158	68	151	46	253	89	37	137	4	2	18	6
Alemanha	152	107	39	15	17	7	85	33	7	50	-	-	-	-
Áustria	17	-	4	-	2	-	11	-	-	-	-	-	-	-
Bélgica	13	-	2	-	2	-	7	-	-	-	-	-	-	-
Dinamarca	6	5	2	2	2	1	2	1	-	1	-	-	-	-
Espanha	33	14	7	4	15	6	11	4	-	-	-	-	-	-
Finlândia	37	10	-	6	37	3	-	-	-	1	-	-	-	-
França	64	29	15	6	20	8	17	8	8	3	-	-	-	-
Grécia	-	-	-	-	-	-	-	-	-	-	-	-	-	-
Holanda	17	8	2	1	2	1	9	3	-	1	-	-	2	1
Hungria	-	-	-	-	-	-	-	-	-	-	-	-	-	-
Inglaterra	133	51	22	8	31	12	50	20	12	4	2	1	14	5
Irlanda	31	-	7	-	11	-	9	-	4	-	-	-	-	-
Itália	41	16	13	5	4	2	24	9	-	-	-	-	-	-
Noruega	-	-	-	-	-	-	-	-	-	-	-	-	-	-
Polónia	4	-	2	-	-	-	2	-	-	-	-	-	-	-
Portugal	9	7	7	6	-	-	2	1	-	-	-	-	-	-
República Tcheca	4	-	-	-	4	-	-	-	-	-	-	-	-	-
Rússia	2	-	2	-	-	-	-	-	-	-	-	-	-	-
Suécia	28	15	17	4	-	2	9	3	-	5	-	-	2	-
Suíça	36	85	15	6	2	1	15	7	2	70	2	1	-	-
Outros países da Europa	10	11	2	5	2	3	-	-	4	2	-	-	-	-
Oceania	49	19	13	5	2	-	24	9	-	-	2	1	4	2
Austrália	47	19	13	5	-	-	24	9	-	-	2	1	4	2
Nova Zelândia	2	-	-	-	2	-	-	-	-	-	-	-	-	-
Outros países da Oceania	-	-	-	-	-	-	-	-	-	-	-	-	-	-
Países não especificados	-	-	-	-	-	-	-	-	-	-	-	-	-	-

2.1 - Chegadas de turistas pelo Amazonas

2.1.4 - Chegadas de turistas pelo Amazonas, segundo Continentes e países de residência permanente - Via terrestre - 2009-2010

(Conclusão)

Continentes e países de residência permanente	Chegadas de turistas por via terrestre											
	Julho		Agosto		Setembro		Outubro		Novembro		Dezembro	
	2009	2010	2009	2010	2009	2010	2009	2010	2009	2010	2009	2010
Total	39	23	14	11	15	10	56	23	108	49	17	8
África	-	-	-	-	-	-	-	-	-	-	-	-
África do Sul	-	-	-	-	-	-	-	-	-	-	-	-
Angola	-	-	-	-	-	-	-	-	-	-	-	-
Cabo Verde	-	-	-	-	-	-	-	-	-	-	-	-
Nigéria	-	-	-	-	-	-	-	-	-	-	-	-
Outros países da África	-	-	-	-	-	-	-	-	-	-	-	-
América Central e Caribe	2	-	-	-	-	-	-	-	-	-	-	-
Costa Rica	-	-	-	-	-	-	-	-	-	-	-	-
Cuba	2	-	-	-	-	-	-	-	-	-	-	-
Guatemala	-	-	-	-	-	-	-	-	-	-	-	-
Panamá	-	-	-	-	-	-	-	-	-	-	-	-
Outros países da América Central e Caribe	-	-	-	-	-	-	-	-	-	-	-	-
América do Norte	-	-	-	2	2	1	-	-	-	-	2	1
Canadá	-	-	-	-	-	-	-	-	-	-	-	-
Estados Unidos	-	-	-	2	2	1	-	-	-	-	2	1
México	-	-	-	-	-	-	-	-	-	-	-	-
América do Sul	29	18	8	5	13	9	50	21	106	47	15	6
Argentina	-	-	-	-	-	-	2	1	4	4	-	-
Bolívia	-	-	-	-	-	-	-	-	-	-	-	-
Chile	-	-	-	-	-	-	-	-	-	-	-	-
Colômbia	9	9	4	3	4	4	-	2	4	3	13	5
Equador	-	-	-	-	-	-	37	13	-	2	-	-
Guiana Francesa	-	-	-	-	-	-	-	-	-	-	-	-
Paraguai	-	-	-	-	-	-	-	-	89	35	-	-
Peru	20	9	4	2	9	5	11	5	9	3	2	1
República da Guiana	-	-	-	-	-	-	-	-	-	-	-	-
Suriname	-	-	-	-	-	-	-	-	-	-	-	-
Uruguai	-	-	-	-	-	-	-	-	-	-	-	-
Venezuela	-	-	-	-	-	-	-	-	-	-	-	-
Ásia	-	-	2	2	-	-	-	-	-	-	-	-
China	-	-	-	-	-	-	-	-	-	-	-	-
Índia	-	-	-	-	-	-	-	-	-	-	-	-
Israel	-	-	2	2	-	-	-	-	-	-	-	-
Japão	-	-	-	-	-	-	-	-	-	-	-	-
República da Coreia	-	-	-	-	-	-	-	-	-	-	-	-
Outros países da Ásia	-	-	-	-	-	-	-	-	-	-	-	-
Europa	8	5	2	1	-	-	4	1	2	2	-	1
Alemanha	2	1	2	1	-	-	-	-	-	-	-	-
Áustria	-	-	-	-	-	-	-	-	-	-	-	-
Bélgica	-	-	-	-	-	-	2	-	-	-	-	-
Dinamarca	-	-	-	-	-	-	-	-	-	-	-	-
Espanha	-	-	-	-	-	-	-	-	-	-	-	-
Finlândia	-	-	-	-	-	-	-	-	-	-	-	-
França	4	3	-	-	-	-	-	-	-	1	-	-
Grécia	-	-	-	-	-	-	-	-	-	-	-	-
Holanda	2	1	-	-	-	-	-	-	-	-	-	-
Hungria	-	-	-	-	-	-	-	-	-	-	-	-
Inglaterra	-	-	-	-	-	-	2	1	-	-	-	-
Irlanda	-	-	-	-	-	-	-	-	-	-	-	-
Itália	-	-	-	-	-	-	-	-	-	-	-	-
Noruega	-	-	-	-	-	-	-	-	-	-	-	-
Polónia	-	-	-	-	-	-	-	-	-	-	-	-
Portugal	-	-	-	-	-	-	-	-	-	-	-	-
República Tcheca	-	-	-	-	-	-	-	-	-	-	-	-
Rússia	-	-	-	-	-	-	-	-	-	-	-	-
Suécia	-	-	-	-	-	-	-	-	-	-	-	1
Suíça	-	-	-	-	-	-	-	-	-	-	-	-
Outros países da Europa	-	-	-	-	-	-	-	-	2	1	-	-
Oceania	-	-	2	1	-	-	2	1	-	-	-	-
Austrália	-	-	2	1	-	-	2	1	-	-	-	-
Nova Zelândia	-	-	-	-	-	-	-	-	-	-	-	-
Outros países da Oceania	-	-	-	-	-	-	-	-	-	-	-	-
Países não especificados	-	-	-	-	-	-	-	-	-	-	-	-

2.2 - Chegadas de turistas pela Bahia

2.2.1 - Chegadas de turistas pela Bahia, por vias de acesso, segundo Continentes e países de residência permanente - 2009-2010

Continentes e países de residência permanente	Chegadas de turistas									
	Total		Vias de acesso							
			Aérea		Marítima		Terrestre		Fluvial	
	2009	2010	2009	2010	2009	2010	2009	2010	2009	2010
Total	143.509	165.966	141.121	160.430	2.388	5.536	-	-	-	-
África	389	467	360	428	29	39	-	-	-	-
África do Sul	38	70	17	38	21	32	-	-	-	-
Angola	119	38	119	38	-	-	-	-	-	-
Cabo Verde	9	27	9	27	-	-	-	-	-	-
Nigéria	10	5	10	5	-	-	-	-	-	-
Outros países da África	213	327	205	320	8	7	-	-	-	-
América Central e Caribe	291	330	291	317	-	13	-	-	-	-
Costa Rica	21	28	21	28	-	-	-	-	-	-
Cuba	51	25	51	25	-	-	-	-	-	-
Guatemala	9	31	9	29	-	2	-	-	-	-
Panamá	14	12	14	8	-	4	-	-	-	-
Outros países da América Central e Caribe	196	234	196	227	-	7	-	-	-	-
América do Norte	6.833	14.618	6.461	12.233	372	2.385	-	-	-	-
Canadá	304	1.324	299	1.025	5	299	-	-	-	-
Estados Unidos	6.398	12.907	6.031	10.854	367	2.053	-	-	-	-
México	131	387	131	354	-	33	-	-	-	-
América do Sul	31.397	36.643	31.381	36.368	16	275	-	-	-	-
Argentina	27.790	35.159	27.782	34.965	8	194	-	-	-	-
Bolívia	199	261	199	261	-	-	-	-	-	-
Chile	2.678	215	2.675	168	3	47	-	-	-	-
Colômbia	104	246	104	237	-	9	-	-	-	-
Equador	52	48	52	48	-	-	-	-	-	-
Guiana Francesa	-	-	-	-	-	-	-	-	-	-
Paraguai	24	93	24	91	-	2	-	-	-	-
Peru	83	103	83	98	-	5	-	-	-	-
República da Guiana	1	6	1	6	-	-	-	-	-	-
Suriname	4	3	4	3	-	-	-	-	-	-
Uruguai	324	413	319	400	5	13	-	-	-	-
Venezuela	138	96	138	91	-	5	-	-	-	-
Ásia	563	1.647	549	1.069	14	578	-	-	-	-
China	30	107	30	86	-	21	-	-	-	-
Índia	33	341	30	266	3	75	-	-	-	-
Israel	155	241	155	185	-	56	-	-	-	-
Japão	129	663	129	254	-	409	-	-	-	-
República da Coreia	35	65	35	62	-	3	-	-	-	-
Outros países da Ásia	181	230	170	216	11	14	-	-	-	-
Europa	103.804	111.898	101.863	109.711	1.941	2.187	-	-	-	-
Alemanha	15.587	16.881	15.003	16.017	584	864	-	-	-	-
Áustria	1.368	1.257	1.266	1.224	102	33	-	-	-	-
Bélgica	1.543	1.968	1.506	1.942	37	26	-	-	-	-
Dinamarca	915	689	909	667	6	22	-	-	-	-
Espanha	19.682	18.290	19.648	18.173	34	117	-	-	-	-
Finlândia	171	224	171	213	-	11	-	-	-	-
França	9.989	11.075	9.387	10.729	602	346	-	-	-	-
Grécia	108	173	100	162	8	11	-	-	-	-
Holanda	2.358	2.283	2.314	2.182	44	101	-	-	-	-
Hungria	104	102	94	99	10	3	-	-	-	-
Inglaterra	2.501	2.728	2.226	2.398	275	330	-	-	-	-
Irlanda	174	213	171	197	3	16	-	-	-	-
Itália	19.989	24.977	19.911	24.935	78	42	-	-	-	-
Noruega	600	518	592	493	8	25	-	-	-	-
Polónia	506	600	479	590	27	10	-	-	-	-
Portugal	21.915	23.657	21.901	23.635	14	22	-	-	-	-
República Tcheca	178	177	178	172	-	5	-	-	-	-
Rússia	142	273	142	246	-	27	-	-	-	-
Suécia	673	692	651	661	22	31	-	-	-	-
Suíça	4.445	3.963	4.374	3.874	71	89	-	-	-	-
Outros países da Europa	856	1.158	840	1.102	16	56	-	-	-	-
Oceania	231	357	215	298	16	59	-	-	-	-
Austrália	208	298	195	247	13	51	-	-	-	-
Nova Zelândia	22	53	19	45	3	8	-	-	-	-
Outros países da Oceania	1	6	1	6	-	-	-	-	-	-
Países não especificados	1	6	1	6	-	-	-	-	-	-

2.2 - Chegadas de turistas pela Bahia

2.2.2 - Chegadas de turistas pela Bahia, segundo Continentes e países de residência permanente - 2009-2010

Continentes e países de residência permanente	Chegadas de turistas													
	Total		Janeiro		Fevereiro		Março		Abril		Maio		Junho	
	2009	2010	2009	2010	2009	2010	2009	2010	2009	2010	2009	2010	2009	2010
Total	143.509	165.966	23.990	19.684	21.460	16.525	17.345	17.549	12.410	11.787	6.759	5.837	4.062	6.096
África	389	467	50	29	50	27	34	36	23	42	67	64	12	23
África do Sul	38	70	7	6	5	3	7	13	-	4	1	1	1	11
Angola	119	38	18	4	32	6	7	-	14	3	12	-	4	1
Cabo Verde	9	27	-	-	-	1	-	-	-	1	1	23	-	-
Nigéria	10	5	1	-	2	-	-	4	1	-	4	-	-	-
Outros países da África	213	327	24	19	11	17	20	19	8	34	49	40	7	11
América Central e Caribe	291	330	24	16	16	47	34	16	14	28	38	37	22	41
Costa Rica	21	28	-	1	-	1	4	7	2	1	1	-	6	1
Cuba	51	25	10	3	1	4	4	1	-	3	8	3	6	3
Guatemala	9	31	1	1	-	3	5	1	2	-	-	-	-	3
Panamá	14	12	1	-	5	-	1	1	2	2	-	3	-	-
Outros países da América Central e Caribe	196	234	12	11	10	39	20	6	8	22	29	31	10	34
América do Norte	6.833	14.618	1.058	823	772	781	674	660	456	2.314	436	849	485	1.222
Canadá	304	1.324	39	21	33	21	30	29	20	52	8	23	17	33
Estados Unidos	6.398	12.907	1.007	783	731	731	631	591	426	2.203	417	802	462	1.179
México	131	387	12	19	8	29	13	40	10	59	11	24	6	10
América do Sul	31.397	36.643	7.636	5.756	8.431	3.621	3.380	3.765	1.709	1.760	1.060	1.915	547	1.258
Argentina	27.790	35.159	6.817	5.598	7.387	3.511	3.328	3.453	1.437	1.682	935	1.873	520	1.196
Bolívia	199	261	183	10	2	10	1	1	1	7	2	3	1	3
Chile	2.678	215	591	24	979	24	18	6	8	17	6	9	6	15
Colômbia	104	246	7	63	6	9	5	16	8	19	6	10	12	16
Equador	52	48	2	6	4	7	2	1	7	4	12	1	1	1
Guiana Francesa	-	-	-	-	-	-	-	-	-	-	-	-	-	-
Paraguai	24	93	7	16	2	11	4	7	-	12	1	1	2	1
Peru	83	103	13	9	16	6	8	7	7	7	4	9	-	16
República da Guiana	1	6	-	-	-	-	1	-	-	1	-	-	-	3
Suriname	4	3	1	-	-	-	-	-	-	1	2	-	-	-
Uruguai	324	413	10	13	25	17	8	264	234	9	11	6	5	4
Venezuela	138	96	5	17	10	26	5	10	7	1	81	3	-	3
Ásia	563	1.647	80	91	96	152	82	68	33	120	41	406	20	57
China	30	107	5	1	2	3	-	4	2	39	7	3	-	-
Índia	33	341	6	5	2	11	5	3	1	6	2	6	1	12
Israel	155	241	24	23	44	75	33	27	8	10	12	7	-	6
Japão	129	663	11	30	17	36	20	14	4	13	8	377	6	23
República da Coreia	35	65	4	11	13	16	1	4	1	3	2	4	-	4
Outros países da Ásia	181	230	30	21	18	11	23	16	17	49	10	9	13	12
Europa	103.804	111.898	15.113	12.927	12.040	11.856	13.117	12.996	10.171	7.504	5.111	2.552	2.966	3.483
Alemanha	15.587	16.881	1.511	2.810	1.292	2.180	1.485	2.257	1.551	267	849	177	750	259
Áustria	1.368	1.257	237	174	128	117	94	129	82	63	38	41	37	47
Bélgica	1.543	1.968	135	129	145	111	166	164	140	126	66	41	47	116
Dinamarca	915	689	82	96	131	69	170	106	55	27	23	11	16	30
Espanha	19.682	18.290	1.682	1.746	2.466	1.574	3.406	1.920	1.383	1.419	959	398	277	468
Finlândia	171	224	19	21	17	10	20	14	16	23	11	10	6	6
França	9.989	11.075	1.910	1.046	1.018	1.028	1.179	813	802	971	715	278	254	348
Grécia	108	173	11	20	12	20	10	26	6	10	10	9	1	10
Holanda	2.358	2.283	239	192	252	175	221	70	173	177	150	121	95	179
Hungria	104	102	12	6	35	16	6	6	13	6	4	-	6	4
Inglaterra	2.501	2.728	323	223	239	290	233	228	204	221	113	98	87	176
Irlanda	174	213	16	20	13	16	17	16	16	9	11	11	1	20
Itália	19.989	24.977	4.450	3.699	3.537	3.585	2.608	2.258	957	1.761	658	437	452	610
Noruega	600	518	66	66	69	50	51	70	115	23	19	17	16	27
Polónia	506	600	75	54	74	51	48	110	12	24	19	9	18	70
Portugal	21.915	23.657	3.200	1.962	1.799	1.987	2.839	4.130	4.107	2.047	1.177	697	728	827
República Tcheca	178	177	19	14	16	23	12	17	12	4	7	7	5	14
Rússia	142	273	26	13	38	17	13	50	2	44	20	6	5	4
Suécia	673	692	238	61	74	43	75	77	25	37	25	16	23	20
Suíça	4.445	3.963	701	462	548	378	380	367	436	212	202	130	121	208
Outros países da Europa	856	1.158	161	113	137	116	84	168	64	33	35	38	21	40
Oceania	231	357	29	42	55	41	24	8	4	19	6	11	10	12
Austrália	208	298	27	42	51	37	21	4	2	13	4	7	10	11
Nova Zelândia	22	53	2	-	4	4	2	1	2	3	2	4	-	1
Outros países da Oceania	1	6	-	-	-	-	1	3	-	3	-	-	-	-
Países não especificados	1	6	-	-	-	-	-	-	-	-	-	3	-	-

Turismo receptivo

2.2 - Chegadas de turistas pela Bahia

2.2.2 - Chegadas de turistas pela Bahia, segundo Continentes e países de residência permanente - 2009-2010

(Conclusão)

Continentes e países de residência permanente	Chegadas de turistas											
	Julho		Agosto		Setembro		Outubro		Novembro		Dezembro	
	2009	2010	2009	2010	2009	2010	2009	2010	2009	2010	2009	2010
Total	7.791	10.825	11.132	11.880	9.609	10.512	9.860	13.926	10.048	17.484	9.043	23.861
África	21	26	23	38	14	34	33	35	42	46	20	67
África do Sul	1	-	5	3	-	5	7	12	1	2	3	10
Angola	7	-	4	1	5	4	10	3	4	10	2	6
Cabo Verde	1	-	-	-	1	1	2	-	2	1	2	-
Nigéria	1	-	1	-	-	-	-	-	-	1	-	-
Outros países da África	11	26	13	34	8	24	14	20	35	32	13	51
América Central	25	9	15	22	16	28	30	46	44	15	13	25
Costa Rica	1	-	2	3	4	4	-	6	1	1	-	3
Cuba	10	-	2	-	4	4	5	-	-	1	1	3
Guatemala	-	1	-	4	1	3	-	8	-	6	-	1
Panamá	2	1	-	1	-	-	-	1	2	1	1	2
Outros países da América Central e Caribe	12	7	11	14	7	17	25	31	41	6	11	16
América do Norte	604	968	657	1.245	289	708	522	1.195	571	1.300	309	2.553
Canadá	24	197	45	206	26	143	21	138	24	154	17	307
Estados Unidos	575	758	596	965	258	542	482	1.038	531	1.129	282	2.186
México	5	13	16	74	5	23	19	19	16	17	10	60
América do Sul	1.592	3.103	1.278	1.506	2.248	4.562	1.366	4.088	1.111	2.337	1.039	2.972
Argentina	1.547	3.031	1.227	1.433	1.213	4.481	1.313	4.034	1.063	2.267	1.003	2.600
Bolívia	1	6	2	6	4	3	1	6	-	3	1	203
Chile	12	17	8	13	985	11	30	17	21	7	14	55
Colômbia	11	23	12	24	11	17	13	7	11	14	2	28
Equador	2	1	5	4	12	9	2	1	1	4	2	9
Guiana Francesa	-	-	-	-	-	-	-	-	-	-	-	-
Paraguai	2	10	2	7	2	3	1	4	-	7	1	14
Peru	5	3	12	4	8	10	4	4	2	10	4	18
República da Guiana	-	-	-	-	-	1	-	1	-	-	-	-
Suriname	-	-	-	-	1	1	-	-	-	-	-	1
Uruguai	6	11	4	4	5	19	2	11	6	21	8	34
Venezuela	6	1	6	11	7	7	-	3	7	4	4	10
Ásia	37	34	50	82	25	75	30	33	39	109	30	420
China	-	3	2	6	5	3	5	3	2	16	-	26
Índia	4	1	5	8	1	9	5	12	-	41	1	227
Israel	2	6	6	11	5	1	6	3	4	7	11	65
Japão	19	6	19	27	8	42	8	7	8	24	1	64
República da Coreia	2	1	7	7	-	1	1	1	4	4	-	9
Outros países da Ásia	10	17	11	23	6	19	5	7	21	17	17	29
Europa	5.501	6.678	9.102	8.970	6.998	5.095	7.860	8.494	8.206	13.636	7.619	17.707
Alemanha	806	390	1.083	356	1.364	398	1.590	2.239	1.471	2.734	1.835	2.814
Áustria	93	137	116	108	102	56	92	100	186	140	163	145
Bélgica	122	328	190	123	113	168	121	295	161	154	137	213
Dinamarca	177	114	43	11	13	54	58	63	97	53	50	55
Espanha	1.313	1.318	1.960	1.578	1.884	1.230	2.202	1.403	1.291	2.844	859	2.392
Finlândia	5	6	10	70	5	27	8	9	24	6	30	22
França	518	905	1.032	699	416	401	695	833	706	1.836	744	1.917
Grécia	10	7	6	20	6	6	14	6	10	9	12	30
Holanda	162	77	314	101	167	101	247	385	147	407	191	298
Hungria	1	6	4	1	-	1	4	1	2	46	17	9
Inglaterra	165	171	185	191	136	184	197	156	400	230	219	560
Irlanda	29	11	16	26	14	14	13	19	17	11	11	40
Itália	543	1.537	1.956	2.732	1.196	825	895	1.057	1.488	2.314	1.249	4.162
Noruega	29	21	37	76	17	33	43	31	84	42	54	62
Polônia	29	36	34	36	29	44	51	41	58	71	59	54
Portugal	1.104	1.127	1.654	2.519	1.212	1.140	1.113	1.362	1.505	2.145	1.477	3.714
República Tcheca	7	7	2	20	58	19	6	10	16	24	18	18
Rússia	2	1	2	6	8	36	-	27	12	16	14	53
Suécia	36	26	38	29	21	60	19	69	63	46	36	208
Suíça	313	399	382	180	184	218	445	335	381	388	352	686
Outros países da Europa	37	54	38	88	53	80	47	53	87	120	92	255
Oceania	11	7	7	17	18	10	19	35	35	41	13	114
Austrália	10	7	7	10	16	4	16	32	31	31	13	100
Nova Zelândia	1	-	-	7	2	6	3	3	4	10	-	14
Outros países da Oceania	-	-	-	-	-	-	-	-	-	-	-	-
Países não especificados	-	-	-	-	1	-	-	-	-	-	-	3

Fonte: Departamento de Polícia Federal e Ministério do Turismo

2.2 - Chegadas de turistas pela Bahia

2.2.3 - Chegadas de turistas pela Bahia, segundo Continentes e países de residência permanente - Via aérea - 2009-2010

Continentes e países de residência permanente	Chegadas de turistas por via aérea													
	Total		Janeiro		Fevereiro		Março		Abril		Maio		Junho	
	2009	2010	2009	2010	2009	2010	2009	2010	2009	2010	2009	2010	2009	2010
Total	141.121	160.430	23.984	19.620	21.452	16.479	17.332	17.450	12.378	10.629	6.741	5.440	4.059	6.074
África	360	428	50	26	47	27	29	33	23	36	67	64	12	21
África do Sul	17	38	7	3	2	3	2	10	-	1	1	1	1	9
Angola	119	38	18	4	32	6	7	-	14	3	12	-	4	1
Cabo Verde	9	27	-	-	-	1	-	-	-	1	1	23	-	-
Nigéria	10	5	1	-	2	-	-	4	1	-	4	-	-	-
Outros países da África	205	320	24	19	11	17	20	19	8	31	49	40	7	11
América Central e Caribe	291	317	24	16	16	47	34	16	14	24	38	37	22	41
Costa Rica	21	28	-	1	-	1	4	7	2	1	1	-	6	1
Cuba	51	25	10	3	1	4	4	1	-	3	8	3	6	3
Guatemala	9	29	1	1	-	3	5	1	2	-	-	-	-	3
Panamá	14	8	1	-	5	-	1	1	2	-	-	3	-	-
Outros países da América Central e Caribe	196	227	12	11	10	39	20	6	8	20	29	31	10	34
América do Norte	6.461	12.233	1.058	821	772	776	674	656	456	1.249	436	846	485	1.222
Canadá	299	1.025	39	21	33	21	30	27	20	33	8	23	17	33
Estados Unidos	6.031	10.854	1.007	781	731	726	631	589	426	1.157	417	799	462	1.179
México	131	354	12	19	8	29	13	40	10	59	11	24	6	10
América do Sul	31.381	36.368	7.636	5.756	8.431	3.619	3.380	3.760	1.709	1.752	1.052	1.915	547	1.252
Argentina	27.782	34.965	6.817	5.598	7.387	3.511	3.328	3.450	1.437	1.676	932	1.873	520	1.196
Bolívia	199	261	183	10	2	10	1	1	1	7	2	3	1	3
Chile	2.675	168	591	24	979	24	18	4	8	17	6	9	6	9
Colômbia	104	237	7	63	6	9	5	16	8	19	6	10	12	16
Equador	52	48	2	6	4	7	2	1	7	4	12	1	1	1
Guiana Francesa	-	-	-	-	-	-	-	-	-	-	-	-	-	-
Paraguai	24	91	7	16	2	11	4	7	-	10	1	1	2	1
Peru	83	98	13	9	16	6	8	7	7	7	4	9	-	16
República da Guiana	1	6	-	-	-	-	1	-	-	1	-	-	-	3
Suriname	4	3	1	-	-	-	-	-	-	1	2	-	-	-
Uruguai	319	400	10	13	25	17	8	264	234	9	6	6	5	4
Venezuela	138	91	5	17	10	24	5	10	7	1	81	3	-	3
Ásia	549	1.069	80	89	96	143	82	68	33	102	41	44	17	51
China	30	86	5	1	2	3	-	4	2	26	7	3	-	-
Índia	30	266	6	3	2	9	5	3	1	6	2	4	1	10
Israel	155	185	24	23	44	70	33	27	8	10	12	7	-	6
Japão	129	254	11	30	17	34	20	14	4	11	8	17	6	21
República da Coreia	35	62	4	11	13	16	1	4	1	3	2	4	-	4
Outros países da Ásia	170	216	30	21	18	11	23	16	17	46	10	9	10	10
Europa	101.863	109.711	15.107	12.872	12.035	11.829	13.109	12.909	10.139	7.449	5.101	2.520	2.966	3.475
Alemanha	15.003	16.017	1.511	2.802	1.292	2.175	1.485	2.252	1.548	253	849	174	750	257
Áustria	1.266	1.224	234	174	128	117	94	126	82	61	38	41	37	47
Bélgica	1.506	1.942	135	127	140	111	166	161	140	124	66	41	47	116
Dinamarca	909	667	82	96	131	69	170	98	55	27	23	11	16	30
Espanha	19.648	18.173	1.682	1.746	2.466	1.574	3.406	1.920	1.383	1.417	959	398	277	468
Finlândia	171	213	19	21	17	10	20	14	16	21	11	10	6	6
França	9.387	10.729	1.910	1.010	1.018	1.012	1.179	802	776	960	705	256	254	342
Grécia	100	162	11	20	12	20	10	26	6	10	10	9	1	10
Holanda	2.314	2.182	239	192	252	175	221	70	173	177	150	121	95	179
Hungria	94	99	12	6	35	16	6	6	13	6	4	-	6	4
Inglaterra	2.226	2.398	323	221	239	290	233	181	204	208	113	96	87	176
Irlanda	171	197	16	20	13	16	17	14	16	9	11	11	1	20
Itália	19.911	24.935	4.450	3.694	3.537	3.585	2.603	2.258	954	1.759	658	437	452	610
Noruega	592	493	66	66	69	50	51	70	115	21	19	17	16	27
Polónia	479	590	75	54	74	51	48	110	12	24	19	9	18	70
Portugal	21.901	23.635	3.200	1.962	1.799	1.987	2.839	4.130	4.107	2.047	1.177	697	728	827
República Tcheca	178	172	19	14	16	23	12	17	12	4	7	7	5	14
Rússia	142	246	26	13	38	17	13	50	2	44	20	6	5	4
Suécia	651	661	235	61	74	43	72	77	25	37	25	16	23	20
Suíça	4.374	3.874	701	460	548	372	380	361	436	210	202	127	121	208
Outros países da Europa	840	1.102	161	113	137	116	84	166	64	30	35	36	21	40
Oceania	215	298	29	40	55	38	24	8	4	17	6	11	10	12
Austrália	195	247	27	40	51	37	21	4	2	11	4	7	10	11
Nova Zelândia	19	45	2	-	4	1	2	1	2	3	2	4	-	1
Outros países da Oceania	1	6	-	-	-	-	1	3	-	3	-	-	-	-
Países não especificados	1	6	-	-	-	-	-	-	-	-	-	3	-	-

Turismo receptivo

2.2 - Chegadas de turistas pela Bahia

2.2.3 - Chegadas de turistas pela Bahia, segundo Continentes e países de residência permanente - Via aérea - 2009-2010

(Conclusão)

Continentes e países de residência permanente	Chegadas de turistas por via aérea											
	Julho		Agosto		Setembro		Outubro		Novembro		Dezembro	
	2009	2010	2009	2010	2009	2010	2009	2010	2009	2010	2009	2010
Total	7.769	10.794	11.104	11.863	9.559	10.489	9.266	13.872	9.363	17.097	8.114	20.623
África	21	26	15	36	14	32	28	29	42	42	12	56
África do Sul	1	-	-	1	-	3	2	6	1	-	-	1
Angola	7	-	4	1	5	4	10	3	4	10	2	6
Cabo Verde	1	-	-	-	1	1	2	-	2	1	2	-
Nigéria	1	-	1	-	-	-	-	-	-	1	-	-
Outros países da África	11	26	10	34	8	24	14	20	35	30	8	49
América Central e Caribe	25	9	15	22	16	28	30	44	44	15	13	18
Costa Rica	1	-	2	3	4	4	-	6	1	1	-	3
Cuba	10	-	2	-	4	4	5	-	-	1	1	3
Guatemala	-	1	-	4	1	3	-	6	-	6	-	1
Panamá	2	1	-	1	-	-	-	1	2	1	1	-
Outros países da América Central e Caribe	12	7	11	14	7	17	25	31	41	6	11	11
América do Norte	604	968	654	1.245	284	708	329	1.189	400	1.300	309	1.253
Canadá	24	197	45	206	26	143	16	138	24	154	17	29
Estados Unidos	575	758	593	965	253	542	294	1.032	360	1.129	282	1.197
México	5	13	16	74	5	23	19	19	16	17	10	27
América do Sul	1.592	3.099	1.278	1.506	2.248	4.562	1.366	4.088	1.103	2.332	1.039	2.727
Argentina	1.547	3.029	1.227	1.433	1.213	4.481	1.313	4.034	1.058	2.262	1.003	2.422
Bolívia	1	6	2	6	4	3	1	6	-	3	1	203
Chile	12	17	8	13	985	11	30	17	18	7	14	16
Colômbia	11	23	12	24	11	17	13	7	11	14	2	19
Equador	2	1	5	4	12	9	2	1	1	4	2	9
Guiana Francesa	-	-	-	-	-	-	-	-	-	-	-	-
Paraguai	2	10	2	7	2	3	1	4	-	7	1	14
Peru	5	3	12	4	8	10	4	4	2	10	4	13
República da Guiana	-	-	-	-	-	1	-	1	-	-	-	-
Suriname	-	-	-	-	1	1	-	-	-	-	-	1
Uruguai	6	9	4	4	5	19	2	11	6	21	8	23
Venezuela	6	1	6	11	7	7	-	3	7	4	4	7
Ásia	34	34	50	80	25	73	27	27	34	96	30	262
China	-	3	2	6	5	3	5	3	2	14	-	20
Índia	4	1	5	6	1	9	2	6	-	33	1	176
Israel	2	6	6	11	5	1	6	3	4	7	11	14
Japão	19	6	19	27	8	40	8	7	8	24	1	23
República da Coreia	2	1	7	7	-	1	1	1	4	4	-	6
Outros países da Ásia	7	17	11	23	6	19	5	7	16	14	17	23
Europa	5.482	6.651	9.085	8.957	6.953	5.076	7.475	8.463	7.710	13.271	6.701	16.239
Alemanha	806	390	1.083	354	1.348	395	1.561	2.234	1.416	2.413	1.354	2.318
Áustria	93	137	116	108	97	56	92	100	113	140	142	117
Bélgica	119	328	187	123	113	168	121	295	161	154	111	194
Dinamarca	177	114	43	11	13	54	58	63	94	53	47	41
Espanha	1.313	1.318	1.960	1.578	1.881	1.228	2.189	1.401	1.281	2.839	851	2.286
Finlândia	5	3	10	70	5	27	8	9	24	6	30	16
França	510	894	1.029	696	403	387	457	822	664	1.808	482	1.740
Grécia	10	1	6	17	6	6	6	6	10	7	12	30
Holanda	162	77	314	101	167	101	226	377	129	407	186	205
Hungria	1	6	4	1	-	1	4	1	2	46	7	6
Inglaterra	162	171	177	191	131	184	187	156	193	230	177	294
Irlanda	29	11	16	26	14	14	13	19	14	11	11	26
Itália	543	1.535	1.956	2.732	1.196	825	877	1.057	1.446	2.314	1.239	4.129
Noruega	29	21	37	74	17	33	38	31	81	40	54	43
Polônia	24	34	31	33	29	44	38	41	55	69	56	51
Portugal	1.104	1.127	1.654	2.519	1.209	1.140	1.110	1.362	1.497	2.145	1.477	3.692
República Tcheca	7	7	2	20	58	19	6	10	16	24	18	13
Rússia	2	1	2	6	8	36	-	27	12	16	14	26
Suécia	36	26	38	29	21	60	16	66	50	46	36	180
Suíça	313	396	382	180	184	218	429	333	365	383	313	626
Outros países da Europa	37	54	38	88	53	80	39	53	87	120	84	206
Oceania	11	7	7	17	18	10	11	32	30	41	10	65
Austrália	10	7	7	10	16	4	11	29	26	31	10	56
Nova Zelândia	1	-	-	7	2	6	-	3	4	10	-	9
Outros países da Oceania	-	-	-	-	-	-	-	-	-	-	-	-
Países não especificados	-	-	-	-	1	-	-	-	-	-	-	3

Fonte: Departamento de Polícia Federal e Ministério do Turismo

2.2 - Chegadas de turistas pela Bahia

2.2.4 - Chegadas de turistas pela Bahia, segundo Continentes e países de residência permanente - Via marítima - 2009-2010

Continentes e países de residência permanente	Chegadas de turistas por via marítima													
	Total		Janeiro		Fevereiro		Março		Abril		Maio		Junho	
	2009	2010	2009	2010	2009	2010	2009	2010	2009	2010	2009	2010	2009	2010
Total	2.388	5.536	6	64	8	46	13	99	32	1.158	18	397	3	22
África	29	39	-	3	3	-	5	3	-	6	-	-	-	2
África do Sul	21	32	-	3	3	-	5	3	-	3	-	-	-	2
Angola	-	-	-	-	-	-	-	-	-	-	-	-	-	-
Cabo Verde	-	-	-	-	-	-	-	-	-	-	-	-	-	-
Nigéria	-	-	-	-	-	-	-	-	-	-	-	-	-	-
Outros países da África	8	7	-	-	-	-	-	-	-	3	-	-	-	-
América Central e Caribe	-	13	-	-	-	-	-	-	-	4	-	-	-	-
Costa Rica	-	-	-	-	-	-	-	-	-	-	-	-	-	-
Cuba	-	-	-	-	-	-	-	-	-	-	-	-	-	-
Guatemala	-	2	-	-	-	-	-	-	-	-	-	-	-	-
Panamá	-	4	-	-	-	-	-	-	-	2	-	-	-	-
Outros países da América Central e Caribe	-	7	-	-	-	-	-	-	-	2	-	-	-	-
América do Norte	372	2.385	-	2	-	5	-	4	-	1.065	-	3	-	-
Canadá	5	299	-	-	-	-	-	2	-	19	-	-	-	-
Estados Unidos	367	2.053	-	2	-	5	-	2	-	1.046	-	3	-	-
México	-	33	-	-	-	-	-	-	-	-	-	-	-	-
América do Sul	16	275	-	-	-	2	-	5	-	8	8	-	-	6
Argentina	8	194	-	-	-	-	-	3	-	6	3	-	-	-
Bolívia	-	-	-	-	-	-	-	-	-	-	-	-	-	-
Chile	3	47	-	-	-	-	-	2	-	-	-	-	-	6
Colômbia	-	9	-	-	-	-	-	-	-	-	-	-	-	-
Equador	-	-	-	-	-	-	-	-	-	-	-	-	-	-
Guiana Francesa	-	-	-	-	-	-	-	-	-	-	-	-	-	-
Paraguai	-	2	-	-	-	-	-	-	-	2	-	-	-	-
Peru	-	5	-	-	-	-	-	-	-	-	-	-	-	-
República da Guiana	-	-	-	-	-	-	-	-	-	-	-	-	-	-
Suriname	-	-	-	-	-	-	-	-	-	-	-	-	-	-
Uruguai	5	13	-	-	-	-	-	-	-	-	5	-	-	-
Venezuela	-	5	-	-	-	2	-	-	-	-	-	-	-	-
Ásia	14	578	-	2	-	9	-	-	-	18	-	362	3	6
China	-	21	-	-	-	-	-	-	-	13	-	-	-	-
Índia	3	75	-	2	-	2	-	-	-	-	-	2	-	2
Israel	-	56	-	-	-	5	-	-	-	-	-	-	-	-
Japão	-	409	-	-	-	2	-	-	-	2	-	360	-	2
República da Coreia	-	3	-	-	-	-	-	-	-	-	-	-	-	-
Outros países da Ásia	11	14	-	-	-	-	-	-	-	3	-	-	3	2
Europa	1.941	2.187	6	55	5	27	8	87	32	55	10	32	-	8
Alemanha	584	864	-	8	-	5	-	5	3	14	-	3	-	2
Áustria	102	33	3	-	-	-	-	3	-	2	-	-	-	-
Bélgica	37	26	-	2	5	-	-	3	-	2	-	-	-	-
Dinamarca	6	22	-	-	-	-	-	8	-	-	-	-	-	-
Espanha	34	117	-	-	-	-	-	-	-	2	-	-	-	-
Finlândia	-	11	-	-	-	-	-	-	-	2	-	-	-	-
França	602	346	-	36	-	16	-	11	26	11	10	22	-	6
Grécia	8	11	-	-	-	-	-	-	-	-	-	-	-	-
Holanda	44	101	-	-	-	-	-	-	-	-	-	-	-	-
Hungria	10	3	-	-	-	-	-	-	-	-	-	-	-	-
Inglaterra	275	330	-	2	-	-	-	47	-	13	-	2	-	-
Irlanda	3	16	-	-	-	-	-	2	-	-	-	-	-	-
Itália	78	42	-	5	-	-	5	-	3	2	-	-	-	-
Noruega	8	25	-	-	-	-	-	-	-	2	-	-	-	-
Polónia	27	10	-	-	-	-	-	-	-	-	-	-	-	-
Portugal	14	22	-	-	-	-	-	-	-	-	-	-	-	-
República Tcheca	-	5	-	-	-	-	-	-	-	-	-	-	-	-
Rússia	-	27	-	-	-	-	-	-	-	-	-	-	-	-
Suécia	22	31	3	-	-	-	3	-	-	-	-	-	-	-
Suíça	71	89	-	2	-	6	-	6	-	2	-	3	-	-
Outros países da Europa	16	56	-	-	-	-	-	2	-	3	-	2	-	-
Oceania	16	59	-	2	-	3	-	-	-	2	-	-	-	-
Austrália	13	51	-	2	-	-	-	-	-	2	-	-	-	-
Nova Zelândia	3	8	-	-	-	3	-	-	-	-	-	-	-	-
Outros países da Oceania	-	-	-	-	-	-	-	-	-	-	-	-	-	-
Países não especificados	-	-	-	-	-	-	-	-	-	-	-	-	-	-

2.2 - Chegadas de turistas pela Bahia

2.2.4 - Chegadas de turistas pela Bahia, segundo Continentes e países de residência permanente - Via marítima - 2009-2010

(Conclusão)

Continentes e países de residência permanente	Chegadas de turistas por via marítima											
	Julho		Agosto		Setembro		Outubro		Novembro		Dezembro	
	2009	2010	2009	2010	2009	2010	2009	2010	2009	2010	2009	2010
Total	22	31	28	17	50	23	594	54	685	387	929	3.238
África	-	-	8	2	-	2	5	6	-	4	8	11
África do Sul	-	-	5	2	-	2	5	6	-	2	3	9
Angola	-	-	-	-	-	-	-	-	-	-	-	-
Cabo Verde	-	-	-	-	-	-	-	-	-	-	-	-
Nigéria	-	-	-	-	-	-	-	-	-	-	-	-
Outros países da África	-	-	3	-	-	-	-	-	-	2	5	2
América Central e Caribe	-	-	-	-	-	-	-	2	-	-	-	7
Costa Rica	-	-	-	-	-	-	-	-	-	-	-	-
Cuba	-	-	-	-	-	-	-	-	-	-	-	-
Guatemala	-	-	-	-	-	-	-	2	-	-	-	-
Panamá	-	-	-	-	-	-	-	-	-	-	-	2
Outros países da América Central e Caribe	-	-	-	-	-	-	-	-	-	-	-	5
América do Norte	-	-	3	-	5	-	193	6	171	-	-	1.300
Canadá	-	-	-	-	-	-	5	-	-	-	-	278
Estados Unidos	-	-	3	-	5	-	188	6	171	-	-	989
México	-	-	-	-	-	-	-	-	-	-	-	33
América do Sul	-	4	-	-	-	-	-	-	8	5	-	245
Argentina	-	2	-	-	-	-	-	-	5	5	-	178
Bolívia	-	-	-	-	-	-	-	-	-	-	-	-
Chile	-	-	-	-	-	-	-	-	3	-	-	39
Colômbia	-	-	-	-	-	-	-	-	-	-	-	9
Equador	-	-	-	-	-	-	-	-	-	-	-	-
Guiana Francesa	-	-	-	-	-	-	-	-	-	-	-	-
Paraguai	-	-	-	-	-	-	-	-	-	-	-	-
Peru	-	-	-	-	-	-	-	-	-	-	-	5
República da Guiana	-	-	-	-	-	-	-	-	-	-	-	-
Suriname	-	-	-	-	-	-	-	-	-	-	-	-
Uruguai	-	2	-	-	-	-	-	-	-	-	-	11
Venezuela	-	-	-	-	-	-	-	-	-	-	-	3
Ásia	3	-	-	2	-	2	3	6	5	13	-	158
China	-	-	-	-	-	-	-	-	-	2	-	6
Índia	-	-	-	2	-	-	3	6	-	8	-	51
Israel	-	-	-	-	-	-	-	-	-	-	-	51
Japão	-	-	-	-	-	2	-	-	-	-	-	41
República da Coreia	-	-	-	-	-	-	-	-	-	-	-	3
Outros países da Ásia	3	-	-	-	-	-	-	-	5	3	-	6
Europa	19	27	17	13	45	19	385	31	496	365	918	1.468
Alemanha	-	-	-	2	16	3	29	5	55	321	481	496
Áustria	-	-	-	-	5	-	-	-	73	-	21	28
Bélgica	3	-	3	-	-	-	-	-	-	-	26	19
Dinamarca	-	-	-	-	-	-	-	-	3	-	3	14
Espanha	-	-	-	-	3	2	13	2	10	5	8	106
Finlândia	-	3	-	-	-	-	-	-	-	-	-	6
França	8	11	3	3	13	14	238	11	42	28	262	177
Grécia	-	6	-	3	-	-	8	-	-	2	-	-
Holanda	-	-	-	-	-	-	21	8	18	-	5	93
Hungria	-	-	-	-	-	-	-	-	-	-	10	3
Inglaterra	3	-	8	-	5	-	10	-	207	-	42	266
Irlanda	-	-	-	-	-	-	-	-	3	-	-	14
Itália	-	2	-	-	-	-	18	-	42	-	10	33
Noruega	-	-	-	2	-	-	5	-	3	2	-	19
Polónia	5	2	3	3	-	-	13	-	3	2	3	3
Portugal	-	-	-	-	3	-	3	-	8	-	-	22
República Tcheca	-	-	-	-	-	-	-	-	-	-	-	5
Rússia	-	-	-	-	-	-	-	-	-	-	-	27
Suécia	-	-	-	-	-	-	3	3	13	-	-	28
Suíça	-	3	-	-	-	-	16	2	16	5	39	60
Outros países da Europa	-	-	-	-	-	-	8	-	-	-	8	49
Oceania	-	-	-	-	-	-	8	3	5	-	3	49
Austrália	-	-	-	-	-	-	5	3	5	-	3	44
Nova Zelândia	-	-	-	-	-	-	3	-	-	-	-	5
Outros países da Oceania	-	-	-	-	-	-	-	-	-	-	-	-
Países não especificados	-	-	-	-	-	-	-	-	-	-	-	-

2.3 - Chegadas de turistas pelo Ceará

2.3.1 - Chegadas de turistas pelo Ceará, por vias de acesso, segundo Continentes e países de residência permanente - 2009-2010

Continentes e países de residência permanente	Chegadas de turistas									
	Total		Vias de acesso							
			Aérea		Marítima		Terrestre		Fluvial	
	2009	2010	2009	2010	2009	2010	2009	2010	2009	2010
Total	98.882	95.786	88.724	79.346	10.158	16.440	-	-	-	-
África	3.524	2.758	3.493	2.702	31	56	-	-	-	-
África do Sul	67	69	36	15	31	54	-	-	-	-
Angola	54	55	54	55	-	-	-	-	-	-
Cabo Verde	3.069	1.996	3.069	1.994	-	2	-	-	-	-
Nigéria	20	124	20	124	-	-	-	-	-	-
Outros países da África	314	514	314	514	-	-	-	-	-	-
América Central e Caribe	75	51	67	32	8	19	-	-	-	-
Costa Rica	11	17	11	4	-	13	-	-	-	-
Cuba	12	15	12	15	-	-	-	-	-	-
Guatemala	8	1	8	1	-	-	-	-	-	-
Panamá	3	4	3	4	-	-	-	-	-	-
Outros países da América Central e Caribe	41	14	33	8	8	6	-	-	-	-
América do Norte	7.870	4.748	3.043	2.018	4.827	2.730	-	-	-	-
Canadá	1.015	746	193	148	822	598	-	-	-	-
Estados Unidos	6.768	3.934	2.785	1.851	3.983	2.083	-	-	-	-
México	87	68	65	19	22	49	-	-	-	-
América do Sul	396	821	287	430	109	391	-	-	-	-
Argentina	153	579	82	272	71	307	-	-	-	-
Bolívia	15	19	15	17	-	2	-	-	-	-
Chile	58	34	41	17	17	17	-	-	-	-
Colômbia	45	54	43	42	2	12	-	-	-	-
Equador	19	26	12	15	7	11	-	-	-	-
Guiana Francesa	19	3	19	3	-	-	-	-	-	-
Paraguai	1	5	1	5	-	-	-	-	-	-
Peru	30	27	27	18	3	9	-	-	-	-
República da Guiana	9	3	9	3	-	-	-	-	-	-
Suriname	5	6	5	6	-	-	-	-	-	-
Uruguai	19	49	14	20	5	29	-	-	-	-
Venezuela	23	16	19	12	4	4	-	-	-	-
Ásia	399	489	221	279	178	210	-	-	-	-
China	24	69	19	61	5	8	-	-	-	-
Índia	37	123	26	96	11	27	-	-	-	-
Israel	133	83	34	27	99	56	-	-	-	-
Japão	70	107	28	34	42	73	-	-	-	-
República da Coreia	8	2	8	2	-	-	-	-	-	-
Outros países da Ásia	127	105	106	59	21	46	-	-	-	-
Europa	86.208	86.486	81.534	73.842	4.674	12.644	-	-	-	-
Alemanha	5.336	9.828	4.235	3.966	1.101	5.862	-	-	-	-
Áustria	985	1.190	835	634	150	556	-	-	-	-
Bélgica	1.215	1.537	1.093	1.293	122	244	-	-	-	-
Dinamarca	867	631	867	582	-	49	-	-	-	-
Espanha	4.663	4.125	4.235	3.942	428	183	-	-	-	-
Finlândia	2.325	581	2.313	569	12	12	-	-	-	-
França	8.191	7.150	7.081	5.990	1.110	1.160	-	-	-	-
Grécia	131	77	110	71	21	6	-	-	-	-
Holanda	4.942	5.152	4.854	5.031	88	121	-	-	-	-
Hungria	895	94	895	81	-	13	-	-	-	-
Inglaterra	1.922	2.255	1.550	1.264	372	991	-	-	-	-
Irlanda	219	145	207	122	12	23	-	-	-	-
Itália	27.607	26.387	26.716	25.103	891	1.284	-	-	-	-
Noruega	3.296	2.720	3.286	2.520	10	200	-	-	-	-
Polónia	2.016	465	1.958	436	58	29	-	-	-	-
Portugal	13.802	17.043	13.788	16.963	14	80	-	-	-	-
República Tcheca	757	96	745	83	12	13	-	-	-	-
Rússia	135	110	130	82	5	28	-	-	-	-
Suécia	1.142	786	1.120	701	22	85	-	-	-	-
Suíça	4.621	4.878	4.408	3.649	213	1.229	-	-	-	-
Outros países da Europa	1.141	1.236	1.108	760	33	476	-	-	-	-
Oceania	402	431	79	41	323	390	-	-	-	-
Austrália	369	376	65	27	304	349	-	-	-	-
Nova Zelândia	32	54	13	13	19	41	-	-	-	-
Outros países da Oceania	1	1	1	1	-	-	-	-	-	-
Países não especificados	8	2	-	2	8	-	-	-	-	-

2.3 - Chegadas de turistas pelo Ceará

2.3.2 - Chegadas de turistas pelo Ceará, segundo Continentes e países de residência permanente - 2009-2010

Continentes e países de residência permanente	Chegadas de turistas													
	Total		Janeiro		Fevereiro		Março		Abril		Maio		Junho	
	2009	2010	2009	2010	2009	2010	2009	2010	2009	2010	2009	2010	2009	2010
Total	98.882	95.786	14.065	7.668	15.018	6.871	8.740	6.677	5.930	3.729	3.825	3.956	3.830	5.541
África	3.524	2.758	232	96	161	124	252	241	406	206	254	221	268	193
África do Sul	67	69	3	4	8	4	2	18	7	1	12	-	12	6
Angola	54	55	19	5	5	3	3	10	3	8	5	-	1	2
Cabo Verde	3.069	1.996	178	69	119	93	207	177	362	172	216	129	229	148
Nigéria	20	124	-	-	3	3	-	11	3	3	5	8	1	8
Outros países da África	314	514	32	18	26	21	40	25	31	22	16	84	25	29
América Central e Caribe	75	51	4	1	10	19	5	2	6	3	5	2	3	5
Costa Rica	11	17	1	-	1	13	-	-	1	1	-	-	1	1
Cuba	12	15	-	-	1	3	2	-	2	2	-	-	1	2
Guatemala	8	1	-	-	-	-	1	-	-	-	-	-	-	1
Panamá	3	4	-	-	-	-	-	1	-	-	-	-	-	1
Outros países da América Central e Caribe	41	14	3	1	8	3	2	1	3	-	5	2	1	-
América do Norte	7.870	4.748	322	718	4.982	618	211	1.505	183	161	208	42	466	385
Canadá	1.015	746	30	67	830	69	31	409	11	14	2	3	24	10
Estados Unidos	6.768	3.934	282	644	4.136	541	178	1.092	172	144	195	30	437	373
México	87	68	10	7	16	8	2	4	-	3	11	9	5	2
América do Sul	396	821	42	131	77	108	16	27	18	32	17	23	19	23
Argentina	153	579	8	119	44	97	5	11	9	5	8	3	1	6
Bolívia	15	19	-	4	1	4	-	1	1	-	1	-	1	2
Chile	58	34	10	-	7	1	3	2	1	1	-	4	-	-
Colômbia	45	54	2	4	3	1	5	3	5	5	5	9	3	2
Equador	19	26	2	-	9	-	-	1	-	9	-	4	3	4
Guiana Francesa	19	3	3	-	-	-	-	-	-	1	-	-	-	-
Paraguai	1	5	-	-	-	2	-	2	-	-	-	1	1	-
Peru	30	27	6	-	5	2	2	1	-	5	1	1	2	3
República da Guiana	9	3	-	-	-	-	-	-	-	2	-	-	7	-
Suriname	5	6	1	1	-	-	-	-	-	-	1	1	-	-
Uruguai	19	49	1	3	5	1	-	3	2	-	-	-	1	6
Venezuela	23	16	9	-	3	-	1	3	-	4	1	-	-	-
Ásia	399	489	22	69	163	24	13	30	19	30	14	22	9	30
China	24	69	6	4	4	-	1	-	2	3	-	6	2	2
Índia	37	123	2	-	5	3	1	3	3	6	4	10	-	2
Israel	133	83	1	1	97	-	5	5	10	-	2	2	2	3
Japão	70	107	-	61	43	14	1	3	1	2	1	-	2	10
República da Coreia	8	2	2	-	2	-	-	1	-	-	2	-	1	-
Outros países da Ásia	127	105	11	3	12	7	5	18	3	19	5	4	2	13
Europa	86.208	86.486	13.328	6.635	9.404	5.918	8.234	4.777	5.290	3.296	3.326	3.643	3.060	4.903
Alemanha	5.336	9.828	689	313	308	238	258	210	257	94	109	106	131	183
Áustria	985	1.190	160	56	58	29	33	27	24	13	9	21	32	28
Bélgica	1.215	1.537	135	84	87	49	65	47	87	35	58	270	35	79
Dinamarca	867	631	93	49	127	49	86	49	66	29	60	20	41	49
Espanha	4.663	4.125	429	204	322	250	286	330	360	186	221	253	188	310
Finlândia	2.325	581	562	74	589	82	577	44	15	34	11	38	15	34
França	8.191	7.150	942	357	651	436	622	262	343	131	311	183	284	313
Grécia	131	77	12	12	19	4	18	7	8	1	6	2	2	3
Holanda	4.942	5.152	699	444	520	325	607	301	395	225	186	323	128	294
Hungria	895	94	291	16	264	17	269	3	8	1	2	2	2	11
Inglaterra	1.922	2.255	218	196	270	352	115	166	95	81	47	75	76	81
Irlanda	219	145	19	9	32	11	14	8	25	12	18	4	8	7
Itália	27.607	26.387	4.278	2.008	2.934	1.648	2.630	1.328	1.226	943	1.114	813	980	1.382
Noruega	3.296	2.720	547	218	383	354	208	230	367	45	70	71	70	222
Polônia	2.016	465	816	16	625	12	191	16	8	1	21	5	14	12
Portugal	13.802	17.043	1.884	2.113	1.239	1.728	1.376	1.405	1.628	1.315	890	1.277	859	1.641
República Tcheca	757	96	210	2	208	1	229	8	6	3	8	2	1	3
Rússia	135	110	34	10	7	2	10	10	2	1	-	2	-	2
Suécia	1.142	786	350	97	107	55	104	52	91	29	24	17	19	46
Suíça	4.621	4.878	694	288	435	205	362	219	246	98	144	132	143	175
Outros países da Europa	1.141	1.236	266	69	219	71	174	55	33	19	17	27	32	28
Oceania	402	431	115	18	218	60	9	95	6	1	1	1	5	2
Austrália	369	376	113	16	201	54	7	80	5	1	-	1	-	2
Nova Zelândia	32	54	2	2	17	6	2	15	-	-	1	-	5	-
Outros países da Oceania	1	1	-	-	-	-	-	-	1	-	-	-	-	-
Países não especificados	8	2	-	-	3	-	-	-	2	-	-	2	-	-

2.3 - Chegadas de turistas pelo Ceará

2.3.2 - Chegadas de turistas pelo Ceará, segundo Continentes e países de residência permanente - 2009-2010

(Conclusão)

Continentes e países de residência permanente	Chegadas de turistas											
	Julho		Agosto		Setembro		Outubro		Novembro		Dezembro	
	2009	2010	2009	2010	2009	2010	2009	2010	2009	2010	2009	2010
Total	5.481	9.268	10.582	8.593	5.626	5.827	5.703	10.412	11.902	12.209	8.180	15.035
África	185	315	387	382	421	278	250	194	307	216	401	292
África do Sul	6	6	9	6	3	9	2	3	-	3	3	9
Angola	6	1	5	2	3	3	3	6	-	-	1	15
Cabo Verde	160	231	346	262	390	221	218	152	287	168	357	174
Nigéria	2	12	1	24	2	8	3	12	-	8	-	27
Outros países da África	11	65	26	88	23	37	24	21	20	37	40	67
América Central e Caribe	8	1	29	4	1	1	1	3	2	8	1	2
Costa Rica	5	-	2	-	-	1	-	-	-	1	-	-
Cuba	1	1	3	3	-	-	-	1	1	2	1	1
Guatemala	1	-	6	-	-	-	-	-	-	-	-	-
Panamá	-	-	3	-	-	-	-	2	-	-	-	-
Outros países da América Central e Caribe	1	-	15	1	1	-	1	-	1	5	-	1
América do Norte	619	358	721	351	14	57	13	40	22	182	109	331
Canadá	22	25	52	24	3	7	1	5	8	60	1	53
Estados Unidos	596	331	636	323	10	47	12	35	6	105	108	269
México	1	2	33	4	1	3	-	-	8	17	-	9
América do Sul	16	37	58	19	14	13	22	18	76	301	21	89
Argentina	7	11	8	2	5	4	5	13	44	260	9	48
Bolívia	-	2	-	-	1	1	5	1	3	3	2	1
Chile	-	1	10	-	1	3	7	-	18	12	1	10
Colômbia	3	15	9	4	3	1	1	1	4	1	2	8
Equador	-	2	3	2	-	-	1	-	1	1	-	3
Guiana Francesa	-	1	16	1	-	-	-	-	-	-	-	-
Paraguai	-	-	-	-	-	-	-	-	-	-	-	-
Peru	1	-	7	2	2	2	-	1	1	-	3	10
República da Guiana	-	1	2	-	-	-	-	-	-	-	-	-
Suriname	2	1	-	2	-	-	-	1	1	-	-	-
Uruguai	1	2	3	3	2	1	2	-	1	22	1	8
Venezuela	2	1	-	3	-	1	1	1	3	2	3	1
Ásia	15	13	25	41	32	31	38	12	29	120	20	67
China	2	-	-	23	-	1	2	1	2	25	3	4
Índia	2	2	9	1	7	4	-	2	-	46	4	44
Israel	-	4	2	8	-	6	6	1	8	39	-	14
Japão	3	5	8	4	8	5	2	3	1	-	-	-
República da Coreia	-	-	-	-	-	1	1	-	-	-	-	-
Outros países da Ásia	8	2	6	5	17	14	27	5	18	10	13	5
Europa	4.633	8.540	9.350	7.789	5.136	5.439	5.369	10.141	11.455	11.165	7.623	14.240
Alemanha	219	350	339	337	419	359	492	3.046	1.477	1.888	638	2.704
Áustria	25	58	56	28	62	30	90	208	332	426	104	266
Bélgica	91	148	89	88	51	98	84	112	314	230	119	297
Dinamarca	83	112	55	28	48	32	55	64	77	45	76	105
Espanha	336	342	560	490	418	392	392	413	782	374	369	581
Finlândia	9	15	6	12	25	25	16	42	15	95	485	86
França	375	1.035	1.499	1.109	328	250	482	720	1.531	791	823	1.563
Grécia	3	4	9	7	1	2	8	7	35	13	10	15
Holanda	259	571	325	328	308	400	259	512	612	731	644	698
Hungria	23	1	5	5	18	8	3	6	5	9	5	15
Inglaterra	100	114	149	132	119	139	239	130	315	591	179	198
Irlanda	22	4	25	16	18	11	8	14	24	26	6	23
Itália	1.457	3.396	4.207	3.394	2.021	2.208	1.500	2.586	3.168	2.690	2.092	3.991
Noruega	447	323	210	67	115	117	312	239	310	373	257	461
Polônia	32	22	29	25	26	27	17	81	182	146	55	102
Portugal	783	1.492	1.313	1.492	841	977	841	1.135	1.067	1.153	1.081	1.315
República Tcheca	10	2	-	5	8	13	19	19	44	15	14	23
Rússia	7	8	7	8	5	7	3	8	52	24	8	28
Suécia	57	48	43	19	65	24	49	71	131	142	102	186
Suíça	265	433	363	145	200	281	477	622	841	870	451	1.410
Outros países da Europa	30	62	61	54	40	39	23	106	141	533	105	173
Oceania	5	4	12	7	8	8	10	4	11	217	2	14
Austrália	5	3	10	1	8	3	10	3	8	208	2	4
Nova Zelândia	-	1	2	6	-	4	-	1	3	9	-	10
Outros países da Oceania	-	-	-	-	-	1	-	-	-	-	-	-
Países não especificados	-	-	-	-	-	-	-	-	-	-	3	-

Fonte: Departamento de Polícia Federal e Ministério do Turismo

2.3 - Chegadas de turistas pelo Ceará

2.3.3 - Chegadas de turistas pelo Ceará, segundo Continentes e países de residência permanente - Via aérea - 2009-2010

Continentes e países de residência permanente	Chegadas de turistas por via aérea													
	Total		Janeiro		Fevereiro		Março		Abril		Maio		Junho	
	2009	2010	2009	2010	2009	2010	2009	2010	2009	2010	2009	2010	2009	2010
Total	88.724	79.346	13.890	6.804	9.422	5.846	8.637	5.226	5.833	3.691	3.724	3.922	3.729	5.521
África	3.493	2.702	232	92	156	120	250	226	401	206	244	221	261	187
África do Sul	36	15	3	-	3	-	-	3	2	1	2	-	5	-
Angola	54	55	19	5	5	3	3	10	3	8	5	-	1	2
Cabo Verde	3.069	1.994	178	69	119	93	207	177	362	172	216	129	229	148
Nigéria	20	124	-	-	3	3	-	11	3	3	5	8	1	8
Outros países da África	314	514	32	18	26	21	40	25	31	22	16	84	25	29
América Central e Caribe	67	32	4	1	2	4	5	2	6	3	5	2	3	5
Costa Rica	11	4	1	-	1	-	-	-	1	1	-	-	1	1
Cuba	12	15	-	-	1	3	2	-	2	2	-	-	1	2
Guatemala	8	1	-	-	-	-	1	-	-	-	-	-	-	1
Panamá	3	4	-	-	-	-	-	1	-	-	-	-	-	1
Outros países da América Central e Caribe	33	8	3	1	-	1	2	1	3	-	5	2	1	-
América do Norte	3.043	2.018	322	114	189	161	206	345	183	161	206	33	466	385
Canadá	193	148	30	5	16	15	26	38	11	14	2	3	24	10
Estados Unidos	2.785	1.851	282	108	172	142	178	307	172	144	193	30	437	373
México	65	19	10	1	1	4	2	-	-	3	11	-	5	2
América do Sul	287	430	42	123	28	104	16	19	18	17	15	17	19	23
Argentina	82	272	8	113	12	93	5	7	9	5	6	3	1	6
Bolívia	15	17	-	4	1	4	-	1	1	-	1	-	1	2
Chile	41	17	10	-	7	1	3	2	1	1	-	-	-	-
Colômbia	43	42	2	4	3	1	5	3	5	1	5	7	3	2
Equador	12	15	2	-	2	-	-	1	-	-	-	4	3	4
Guiana Francesa	19	3	3	-	-	-	-	-	-	1	-	-	-	-
Paraguai	1	5	-	-	-	2	-	2	-	-	-	1	1	-
Peru	27	18	6	-	2	2	2	1	-	5	1	1	2	3
República da Guiana	9	3	-	-	-	-	-	-	-	2	-	-	7	-
Suriname	5	6	1	1	-	-	-	-	-	-	1	1	-	-
Uruguai	14	20	1	1	-	1	-	1	2	-	-	-	1	6
Venezuela	19	12	9	-	1	-	1	1	-	2	1	-	-	-
Ásia	221	279	22	5	20	3	13	7	17	7	11	13	9	30
China	19	61	6	-	1	-	1	-	2	3	-	6	2	2
Índia	26	96	2	-	5	1	1	1	1	-	1	1	-	2
Israel	34	27	1	1	6	-	5	1	10	-	2	2	2	3
Japão	28	34	-	1	1	1	1	3	1	2	1	-	2	10
República da Coreia	8	2	2	-	2	-	-	1	-	-	2	-	1	-
Outros países da Ásia	106	59	11	3	5	1	5	1	3	2	5	4	2	13
Europa	81.534	73.842	13.256	6.466	9.022	5.451	8.143	4.624	5.202	3.296	3.242	3.633	2.966	4.889
Alemanha	4.235	3.966	635	294	257	189	239	195	237	94	106	104	117	179
Áustria	835	634	160	56	53	29	33	27	24	13	9	21	32	28
Bélgica	1.093	1.293	135	84	73	40	65	43	87	35	58	270	35	79
Dinamarca	867	582	93	49	127	49	86	49	66	29	60	20	41	49
Espanha	4.235	3.942	427	204	315	231	274	330	343	186	199	253	161	306
Finlândia	2.313	569	562	74	584	82	577	42	15	34	11	38	15	34
França	7.081	5.990	928	348	629	415	592	256	304	131	264	179	233	307
Grécia	110	71	12	12	17	2	18	7	8	1	6	2	2	3
Holanda	4.854	5.031	697	440	490	323	607	288	395	225	186	323	126	294
Hungria	895	81	291	16	264	17	269	3	8	1	2	2	2	11
Inglaterra	1.550	1.264	218	93	86	69	95	93	85	81	42	75	76	81
Irlanda	207	122	19	7	25	7	14	8	25	12	18	4	8	7
Itália	26.716	25.103	4.278	1.995	2.919	1.631	2.630	1.326	1.226	943	1.114	813	980	1.382
Noruega	3.286	2.520	547	218	383	348	208	230	367	45	70	67	70	222
Polônia	1.958	436	816	16	613	12	181	12	6	1	16	5	14	12
Portugal	13.788	16.963	1.884	2.113	1.237	1.728	1.376	1.405	1.628	1.315	888	1.277	859	1.641
República Tcheca	745	83	210	2	206	1	229	4	6	3	8	2	1	3
Rússia	130	82	34	10	5	2	10	4	2	1	-	2	-	2
Suécia	1.120	701	350	93	104	49	104	50	91	29	24	17	19	46
Suíça	4.408	3.649	694	279	423	175	362	206	246	98	144	132	143	175
Outros países da Europa	1.108	760	266	63	212	52	174	46	33	19	17	27	32	28
Oceania	79	41	12	3	5	3	4	3	6	1	1	1	5	2
Austrália	65	27	10	3	5	3	2	3	5	1	-	1	-	2
Nova Zelândia	13	13	2	-	-	-	2	-	-	-	1	-	5	-
Outros países da Oceania	1	1	-	-	-	-	-	-	1	-	-	-	-	-
Países não especificados	-	2	-	-	-	-	-	-	-	-	-	2	-	-

2.3 - Chegadas de turistas pelo Ceará

2.3.3 - Chegadas de turistas pelo Ceará, segundo Continentes e países de residência permanente - Via aérea - 2009-2010

(Conclusão)

Continentes e países de residência permanente	Chegadas de turistas por via aérea											
	Julho		Agosto		Setembro		Outubro		Novembro		Dezembro	
	2009	2010	2009	2010	2009	2010	2009	2010	2009	2010	2009	2010
Total	5.402	9.211	10.539	8.581	5.560	5.784	5.590	7.926	8.566	7.901	7.832	8.933
África	185	311	387	378	421	269	248	194	307	214	401	284
África do Sul	6	2	9	2	3	-	-	3	-	1	3	3
Angola	6	1	5	2	3	3	3	6	-	-	1	15
Cabo Verde	160	231	346	262	390	221	218	152	287	168	357	172
Nigéria	2	12	1	24	2	8	3	12	-	8	-	27
Outros países da África	11	65	26	88	23	37	24	21	20	37	40	67
América Central e Caribe	8	1	29	4	1	1	1	3	2	4	1	2
Costa Rica	5	-	2	-	-	1	-	-	-	1	-	-
Cuba	1	1	3	3	-	-	-	1	1	2	1	1
Guatemala	1	-	6	-	-	-	-	-	-	-	-	-
Panamá	-	-	3	-	-	-	-	2	-	-	-	-
Outros países da América Central e Caribe	1	-	15	1	1	-	1	-	1	1	-	1
América do Norte	619	358	721	351	14	57	13	38	9	6	95	9
Canadá	22	25	52	24	3	7	1	5	5	-	1	2
Estados Unidos	596	331	636	323	10	47	12	33	3	6	94	7
México	1	2	33	4	1	3	-	-	1	-	-	-
América do Sul	16	37	58	19	14	13	22	18	18	10	21	30
Argentina	7	11	8	2	5	4	5	13	7	1	9	14
Bolívia	-	2	-	-	1	1	5	1	3	1	2	1
Chile	-	1	10	-	1	3	7	-	1	3	1	6
Colômbia	3	15	9	4	3	1	1	1	2	1	2	2
Equador	-	2	3	2	-	-	1	-	1	1	-	1
Guiana Francesa	-	1	16	1	-	-	-	-	-	-	-	-
Paraguai	-	-	-	-	-	-	-	-	-	-	-	-
Peru	1	-	7	2	2	2	-	1	1	-	3	1
República da Guiana	-	1	2	-	-	-	-	-	-	-	-	-
Suriname	2	1	-	2	-	-	-	1	1	-	-	-
Uruguai	1	2	3	3	2	1	2	-	1	1	1	4
Venezuela	2	1	-	3	-	1	1	1	1	2	3	1
Ásia	15	13	22	41	32	29	38	12	7	71	15	48
China	2	-	-	23	-	1	2	1	-	25	3	-
Índia	2	2	6	1	7	2	-	2	-	40	1	44
Israel	-	4	2	8	-	6	6	1	-	-	-	1
Japão	3	5	8	4	8	5	2	3	1	-	-	-
República da Coreia	-	-	-	-	-	1	1	-	-	-	-	-
Outros países da Ásia	8	2	6	5	17	14	27	5	6	6	11	3
Europa	4.554	8.487	9.310	7.781	5.070	5.407	5.258	7.657	8.214	7.594	7.297	8.557
Alemanha	189	339	319	337	392	344	411	701	786	713	547	477
Áustria	25	56	56	28	62	30	90	139	187	104	104	103
Bélgica	91	146	89	88	51	98	84	112	206	123	119	175
Dinamarca	83	112	55	28	48	32	55	62	77	39	76	64
Espanha	304	336	540	490	403	392	392	409	508	353	369	452
Finlândia	9	15	6	8	25	25	16	42	8	95	485	80
França	363	1.033	1.499	1.109	304	239	452	714	879	567	634	692
Grécia	3	4	9	5	1	2	8	7	16	13	10	13
Holanda	259	552	325	328	308	398	259	506	566	697	636	657
Hungria	23	1	5	5	18	8	3	6	5	5	5	6
Inglaterra	100	105	149	130	119	139	239	119	187	126	154	153
Irlanda	22	4	25	16	18	11	8	14	19	13	6	19
Itália	1.457	3.394	4.207	3.394	2.021	2.208	1.500	2.584	2.294	2.527	2.090	2.906
Noruega	445	323	210	67	115	117	312	239	302	189	257	455
Polônia	32	22	29	25	26	27	17	81	153	140	55	83
Portugal	783	1.492	1.313	1.492	841	977	841	1.135	1.057	1.110	1.081	1.278
República Tcheca	10	2	-	5	8	13	19	19	34	15	14	14
Rússia	7	8	7	8	5	7	3	8	49	13	8	17
Suécia	57	48	43	19	65	24	49	71	112	78	102	177
Suíça	265	433	363	145	200	277	477	592	643	533	448	604
Outros países da Europa	27	62	61	54	40	39	23	97	126	141	97	132
Oceania	5	4	12	7	8	8	10	4	9	2	2	3
Austrália	5	3	10	1	8	3	10	3	8	2	2	2
Nova Zelândia	-	1	2	6	-	4	-	1	1	-	-	1
Outros países da Oceania	-	-	-	-	-	1	-	-	-	-	-	-
Países não especificados	-	-	-	-	-	-	-	-	-	-	-	-

2.3 - Chegadas de turistas pelo Ceará

2.3.4 - Chegadas de turistas pelo Ceará, segundo Continentes e países de residência permanente - Via marítima - 2009-2010

Continentes e países de residência permanente	Chegadas de turistas por via marítima													
	Total		Janeiro		Fevereiro		Março		Abril		Maio		Junho	
	2009	2010	2009	2010	2009	2010	2009	2010	2009	2010	2009	2010	2009	2010
Total	10.158	16.440	175	864	5.596	1.025	103	1.451	97	38	101	34	101	20
África	31	56	-	4	5	4	2	15	5	-	10	-	7	6
África do Sul	31	54	-	4	5	4	2	15	5	-	10	-	7	6
Angola	-	-	-	-	-	-	-	-	-	-	-	-	-	-
Cabo Verde	-	2	-	-	-	-	-	-	-	-	-	-	-	-
Nigéria	-	-	-	-	-	-	-	-	-	-	-	-	-	-
Outros países da África	-	-	-	-	-	-	-	-	-	-	-	-	-	-
América Central e Caribe	8	19	-	-	8	15	-	-	-	-	-	-	-	-
Costa Rica	-	13	-	-	-	13	-	-	-	-	-	-	-	-
Cuba	-	-	-	-	-	-	-	-	-	-	-	-	-	-
Guatemala	-	-	-	-	-	-	-	-	-	-	-	-	-	-
Panamá	-	-	-	-	-	-	-	-	-	-	-	-	-	-
Outros países da América Central e Caribe	8	6	-	-	8	2	-	-	-	-	-	-	-	-
América do Norte	4.827	2.730	-	604	4.793	457	5	1.160	-	-	2	9	-	-
Canadá	822	598	-	62	814	54	5	371	-	-	-	-	-	-
Estados Unidos	3.983	2.083	-	536	3.964	399	-	785	-	-	2	-	-	-
México	22	49	-	6	15	4	-	4	-	-	-	9	-	-
América do Sul	109	391	-	8	49	4	-	8	-	15	2	6	-	-
Argentina	71	307	-	6	32	4	-	4	-	-	2	-	-	-
Bolívia	-	2	-	-	-	-	-	-	-	-	-	-	-	-
Chile	17	17	-	-	-	-	-	-	-	-	-	4	-	-
Colômbia	2	12	-	-	-	-	-	-	-	4	-	2	-	-
Equador	7	11	-	-	7	-	-	-	-	9	-	-	-	-
Guiana Francesa	-	-	-	-	-	-	-	-	-	-	-	-	-	-
Paraguai	-	-	-	-	-	-	-	-	-	-	-	-	-	-
Peru	3	9	-	-	3	-	-	-	-	-	-	-	-	-
República da Guiana	-	-	-	-	-	-	-	-	-	-	-	-	-	-
Suriname	-	-	-	-	-	-	-	-	-	-	-	-	-	-
Uruguai	5	29	-	2	5	-	-	2	-	-	-	-	-	-
Venezuela	4	4	-	-	2	-	-	2	-	2	-	-	-	-
Ásia	178	210	-	64	143	21	-	23	2	23	3	9	-	-
China	5	8	-	4	3	-	-	-	-	-	-	-	-	-
Índia	11	27	-	-	-	2	-	2	2	6	3	9	-	-
Israel	99	56	-	-	91	-	-	4	-	-	-	-	-	-
Japão	42	73	-	60	42	13	-	-	-	-	-	-	-	-
República da Coreia	-	-	-	-	-	-	-	-	-	-	-	-	-	-
Outros países da Ásia	21	46	-	-	7	6	-	17	-	17	-	-	-	-
Europa	4.674	12.644	72	169	382	467	91	153	88	-	84	10	94	14
Alemanha	1.101	5.862	54	19	51	49	19	15	20	-	3	2	14	4
Áustria	150	556	-	-	5	-	-	-	-	-	-	-	-	-
Bélgica	122	244	-	-	14	9	-	4	-	-	-	-	-	-
Dinamarca	-	49	-	-	-	-	-	-	-	-	-	-	-	-
Espanha	428	183	2	-	7	19	12	-	17	-	22	-	27	4
Finlândia	12	12	-	-	5	-	-	2	-	-	-	-	-	-
França	1.110	1.160	14	9	22	21	30	6	39	-	47	4	51	6
Grécia	21	6	-	-	2	2	-	-	-	-	-	-	-	-
Holanda	88	121	2	4	30	2	-	13	-	-	-	-	2	-
Hungria	-	13	-	-	-	-	-	-	-	-	-	-	-	-
Inglaterra	372	991	-	103	184	283	20	73	10	-	5	-	-	-
Irlanda	12	23	-	2	7	4	-	-	-	-	-	-	-	-
Itália	891	1.284	-	13	15	17	-	2	-	-	-	-	-	-
Noruega	10	200	-	-	-	6	-	-	-	-	-	4	-	-
Polónia	58	29	-	-	12	-	10	4	2	-	5	-	-	-
Portugal	14	80	-	-	2	-	-	-	-	-	2	-	-	-
República Tcheca	12	13	-	-	2	-	-	4	-	-	-	-	-	-
Rússia	5	28	-	-	2	-	-	6	-	-	-	-	-	-
Suécia	22	85	-	4	3	6	-	2	-	-	-	-	-	-
Suíça	213	1.229	-	9	12	30	-	13	-	-	-	-	-	-
Outros países da Europa	33	476	-	6	7	19	-	9	-	-	-	-	-	-
Oceania	323	390	103	15	213	57	5	92	-	-	-	-	-	-
Austrália	304	349	103	13	196	51	5	77	-	-	-	-	-	-
Nova Zelândia	19	41	-	2	17	6	-	15	-	-	-	-	-	-
Outros países da Oceania	-	-	-	-	-	-	-	-	-	-	-	-	-	-
Países não especificados	8	-	-	-	3	-	-	-	2	-	-	-	-	-

2.3 - Chegadas de turistas pelo Ceará

2.3.4 - Chegadas de turistas pelo Ceará, segundo Continentes e países de residência permanente - Via marítima - 2009-2010

(Conclusão)

Continentes e países de residência permanente	Chegadas de turistas por via marítima											
	Julho		Agosto		Setembro		Outubro		Novembro		Dezembro	
	2009	2010	2009	2010	2009	2010	2009	2010	2009	2010	2009	2010
Total	79	57	43	12	66	43	113	2.486	3.336	4.308	348	6.102
África	-	4	-	4	-	9	2	-	-	2	-	8
África do Sul	-	4	-	4	-	9	2	-	-	2	-	6
Angola	-	-	-	-	-	-	-	-	-	-	-	-
Cabo Verde	-	-	-	-	-	-	-	-	-	-	-	2
Nigéria	-	-	-	-	-	-	-	-	-	-	-	-
Outros países da África	-	-	-	-	-	-	-	-	-	-	-	-
América Central e Caribe	-	-	-	-	-	-	-	-	-	4	-	-
Costa Rica	-	-	-	-	-	-	-	-	-	-	-	-
Cuba	-	-	-	-	-	-	-	-	-	-	-	-
Guatemala	-	-	-	-	-	-	-	-	-	-	-	-
Panamá	-	-	-	-	-	-	-	-	-	-	-	-
Outros países da América Central e Caribe	-	-	-	-	-	-	-	-	-	4	-	-
América do Norte	-	-	-	-	-	-	-	2	13	176	14	322
Canadá	-	-	-	-	-	-	-	-	3	60	-	51
Estados Unidos	-	-	-	-	-	-	-	2	3	99	14	262
México	-	-	-	-	-	-	-	-	7	17	-	9
América do Sul	-	-	-	-	-	-	-	-	58	291	-	59
Argentina	-	-	-	-	-	-	-	-	37	259	-	34
Bolívia	-	-	-	-	-	-	-	-	-	2	-	-
Chile	-	-	-	-	-	-	-	-	17	9	-	4
Colômbia	-	-	-	-	-	-	-	-	2	-	-	6
Equador	-	-	-	-	-	-	-	-	-	-	-	2
Guiana Francesa	-	-	-	-	-	-	-	-	-	-	-	-
Paraguai	-	-	-	-	-	-	-	-	-	-	-	-
Peru	-	-	-	-	-	-	-	-	-	-	-	9
República da Guiana	-	-	-	-	-	-	-	-	-	-	-	-
Suriname	-	-	-	-	-	-	-	-	-	-	-	-
Uruguai	-	-	-	-	-	-	-	-	-	21	-	4
Venezuela	-	-	-	-	-	-	-	-	2	-	-	-
Ásia	-	-	3	-	-	2	-	-	22	49	5	19
China	-	-	-	-	-	-	-	-	2	-	-	4
Índia	-	-	3	-	-	2	-	-	-	6	3	-
Israel	-	-	-	-	-	-	-	-	8	39	-	13
Japão	-	-	-	-	-	-	-	-	-	-	-	-
República da Coreia	-	-	-	-	-	-	-	-	-	-	-	-
Outros países da Ásia	-	-	-	-	-	-	-	-	12	4	2	2
Europa	79	53	40	8	66	32	111	2.484	3.241	3.571	326	5.683
Alemanha	30	11	20	-	27	15	81	2.345	691	1.175	91	2.227
Áustria	-	2	-	-	-	-	-	69	145	322	-	163
Bélgica	-	2	-	-	-	-	-	-	108	107	-	122
Dinamarca	-	-	-	-	-	-	-	2	-	6	-	41
Espanha	32	6	20	-	15	-	-	4	274	21	-	129
Finlândia	-	-	-	4	-	-	-	-	7	-	-	6
França	12	2	-	-	24	11	30	6	652	224	189	871
Grécia	-	-	-	2	-	-	-	-	19	-	-	2
Holanda	-	19	-	-	-	2	-	6	46	34	8	41
Hungria	-	-	-	-	-	-	-	-	-	4	-	9
Inglaterra	-	9	-	2	-	-	-	11	128	465	25	45
Irlanda	-	-	-	-	-	-	-	-	5	13	-	4
Itália	-	2	-	-	-	-	-	2	874	163	2	1.085
Noruega	2	-	-	-	-	-	-	-	8	184	-	6
Polônia	-	-	-	-	-	-	-	-	29	6	-	19
Portugal	-	-	-	-	-	-	-	-	10	43	-	37
República Tcheca	-	-	-	-	-	-	-	-	10	-	-	9
Rússia	-	-	-	-	-	-	-	-	3	11	-	11
Suécia	-	-	-	-	-	-	-	-	19	64	-	9
Suíça	-	-	-	-	-	4	-	30	198	337	3	806
Outros países da Europa	3	-	-	-	-	-	-	9	15	392	8	41
Oceania	-	-	-	-	-	-	-	-	2	215	-	11
Austrália	-	-	-	-	-	-	-	-	-	206	-	2
Nova Zelândia	-	-	-	-	-	-	-	-	2	9	-	9
Outros países da Oceania	-	-	-	-	-	-	-	-	-	-	-	-
Países não especificados	-	-	-	-	-	-	-	-	-	-	3	-

2.4 - Chegadas de turistas pelo Distrito Federal

2.4.1 - Chegadas de turistas pelo Distrito Federal, por vias de acesso, segundo Continentes e países de residência permanente - 2009-2010

Continentes e países de residência permanente	Chegadas de turistas									
	Total		Vias de acesso							
			Aérea		Marítima		Terrestre		Fluvial	
	2009	2010	2009	2010	2009	2010	2009	2010	2009	2010
Total	28.983	37.911	28.983	37.911	-	-	-	-	-	-
África	485	685	485	685	-	-	-	-	-	-
África do Sul	31	29	31	29	-	-	-	-	-	-
Angola	53	140	53	140	-	-	-	-	-	-
Cabo Verde	38	49	38	49	-	-	-	-	-	-
Nigéria	58	23	58	23	-	-	-	-	-	-
Outros países da África	305	444	305	444	-	-	-	-	-	-
América Central e Caribe	57	278	57	278	-	-	-	-	-	-
Costa Rica	9	54	9	54	-	-	-	-	-	-
Cuba	18	15	18	15	-	-	-	-	-	-
Guatemala	2	22	2	22	-	-	-	-	-	-
Panamá	5	12	5	12	-	-	-	-	-	-
Outros países da América Central e Caribe	23	175	23	175	-	-	-	-	-	-
América do Norte	1.023	7.200	1.023	7.200	-	-	-	-	-	-
Canadá	107	491	107	491	-	-	-	-	-	-
Estados Unidos	724	6.490	724	6.490	-	-	-	-	-	-
México	192	219	192	219	-	-	-	-	-	-
América do Sul	10.068	6.130	10.068	6.130	-	-	-	-	-	-
Argentina	9.392	2.000	9.392	2.000	-	-	-	-	-	-
Bolívia	48	35	48	35	-	-	-	-	-	-
Chile	59	131	59	131	-	-	-	-	-	-
Colômbia	170	472	170	472	-	-	-	-	-	-
Equador	46	264	46	264	-	-	-	-	-	-
Guiana Francesa	2	-	2	-	-	-	-	-	-	-
Paraguai	42	81	42	81	-	-	-	-	-	-
Peru	66	2.777	66	2.777	-	-	-	-	-	-
República da Guiana	9	10	9	10	-	-	-	-	-	-
Suriname	13	2	13	2	-	-	-	-	-	-
Uruguai	62	103	62	103	-	-	-	-	-	-
Venezuela	159	255	159	255	-	-	-	-	-	-
Ásia	450	1.244	450	1.244	-	-	-	-	-	-
China	46	186	46	186	-	-	-	-	-	-
Índia	20	249	20	249	-	-	-	-	-	-
Israel	13	47	13	47	-	-	-	-	-	-
Japão	60	310	60	310	-	-	-	-	-	-
República da Coreia	14	72	14	72	-	-	-	-	-	-
Outros países da Ásia	297	380	297	380	-	-	-	-	-	-
Europa	16.746	22.293	16.746	22.293	-	-	-	-	-	-
Alemanha	1.218	2.031	1.218	2.031	-	-	-	-	-	-
Áustria	270	471	270	471	-	-	-	-	-	-
Bélgica	366	531	366	531	-	-	-	-	-	-
Dinamarca	177	224	177	224	-	-	-	-	-	-
Espanha	2.321	2.800	2.321	2.800	-	-	-	-	-	-
Finlândia	133	200	133	200	-	-	-	-	-	-
França	1.929	1.945	1.929	1.945	-	-	-	-	-	-
Grécia	67	123	67	123	-	-	-	-	-	-
Holanda	507	510	507	510	-	-	-	-	-	-
Hungria	280	126	280	126	-	-	-	-	-	-
Inglaterra	772	916	772	916	-	-	-	-	-	-
Irlanda	134	144	134	144	-	-	-	-	-	-
Itália	1.828	2.369	1.828	2.369	-	-	-	-	-	-
Noruega	160	255	160	255	-	-	-	-	-	-
Polónia	94	179	94	179	-	-	-	-	-	-
Portugal	4.292	6.411	4.292	6.411	-	-	-	-	-	-
República Tcheca	225	134	225	134	-	-	-	-	-	-
Rússia	49	430	49	430	-	-	-	-	-	-
Suécia	578	731	578	731	-	-	-	-	-	-
Suíça	1.013	1.270	1.013	1.270	-	-	-	-	-	-
Outros países da Europa	333	493	333	493	-	-	-	-	-	-
Oceania	154	78	154	78	-	-	-	-	-	-
Austrália	133	58	133	58	-	-	-	-	-	-
Nova Zelândia	20	19	20	19	-	-	-	-	-	-
Outros países da Oceania	1	1	1	1	-	-	-	-	-	-
Países não especificados	-	3	-	3	-	-	-	-	-	-

Fonte: Departamento de Polícia Federal e Ministério do Turismo

2.4 - Chegadas de turistas pelo Distrito Federal

2.4.2 - Chegadas de turistas pelo Distrito Federal, segundo Continentes e países de residência permanente - 2009-2010

Continentes e países de residência permanente	Chegadas de turistas													
	Total		Janeiro		Fevereiro		Março		Abril		Maio		Junho	
	2009	2010	2009	2010	2009	2010	2009	2010	2009	2010	2009	2010	2009	2010
Total	28.983	37.911	3.850	2.366	3.518	2.213	3.876	3.476	2.550	3.205	1.879	2.396	1.567	2.825
África	485	685	31	16	47	32	14	38	20	90	18	51	32	143
África do Sul	31	29	5	-	-	-	1	3	-	4	-	5	-	-
Angola	53	140	6	-	9	-	-	4	4	58	2	3	2	55
Cabo Verde	38	49	-	1	1	3	4	4	2	1	2	8	9	7
Nigéria	58	23	-	-	-	1	-	-	-	1	-	-	6	3
Outros países da África	305	444	20	15	37	28	9	27	14	26	14	35	15	78
América Central e Caribe	57	278	5	13	2	22	11	36	12	37	3	7	9	21
Costa Rica	9	54	-	4	-	3	1	-	6	4	1	1	-	5
Cuba	18	15	4	-	2	-	-	-	1	1	1	-	5	7
Guatemala	2	22	-	1	-	5	-	1	1	-	-	1	-	1
Panamá	5	12	-	-	-	-	1	-	2	1	-	1	-	1
Outros países da América Central e Caribe	23	175	1	8	-	14	9	35	2	31	1	4	4	7
América do Norte	1.023	7.200	36	327	71	349	174	621	148	529	93	657	33	841
Canadá	107	491	7	4	17	30	26	16	5	20	9	85	4	49
Estados Unidos	724	6.490	27	304	48	308	143	562	79	485	80	564	20	781
México	192	219	2	19	6	11	5	43	64	24	4	8	9	11
América do Sul	10.068	6.130	1.394	267	2.072	153	2.262	230	1.059	224	533	335	460	139
Argentina	9.392	2.000	1.353	240	2.010	99	2.170	146	987	93	470	278	410	77
Bolívia	48	35	9	4	5	1	5	-	10	1	2	3	2	-
Chile	59	131	1	-	6	9	7	1	9	4	4	8	6	15
Colômbia	170	472	10	4	25	12	25	18	9	4	2	19	10	16
Equador	46	264	1	1	2	9	2	9	7	4	-	11	1	3
Guiana Francesa	2	-	-	-	-	-	-	-	-	-	-	-	-	-
Paraguai	42	81	4	7	7	9	6	12	2	3	9	1	1	7
Peru	66	2.777	5	5	5	7	6	4	6	11	6	3	9	1
República da Guiana	9	10	-	1	1	-	-	-	-	3	-	-	-	-
Suriname	13	2	-	-	2	-	2	1	-	-	4	-	-	-
Uruguai	62	103	1	1	5	-	11	35	11	4	4	8	1	4
Venezuela	159	255	10	4	4	7	28	4	18	97	32	4	20	16
Ásia	450	1.244	22	81	11	34	42	44	16	384	34	47	20	133
China	46	186	10	1	1	7	4	1	6	143	12	3	7	1
Índia	20	249	1	5	-	7	-	9	-	150	2	8	1	5
Israel	13	47	1	1	-	-	-	4	-	4	2	4	1	5
Japão	60	310	2	5	4	11	11	18	2	7	1	14	6	7
República da Coreia	14	72	1	-	1	-	1	3	1	3	1	7	1	4
Outros países da Ásia	297	380	7	69	5	9	26	9	7	77	16	11	4	111
Europa	16.746	22.293	2.350	1.661	1.305	1.619	1.356	2.502	1.267	1.937	1.181	1.292	995	1.545
Alemanha	1.218	2.031	133	120	127	157	153	379	113	190	64	135	57	88
Áustria	270	471	16	20	37	46	17	50	22	42	54	24	2	27
Bélgica	366	531	37	31	21	39	31	41	23	32	85	23	27	58
Dinamarca	177	224	27	43	11	26	30	22	15	7	14	11	5	14
Espanha	2.321	2.800	340	194	203	172	144	257	149	130	147	176	111	250
Finlândia	133	200	6	5	2	4	2	24	4	32	10	7	32	8
França	1.929	1.945	115	122	107	158	131	250	152	205	137	108	70	157
Grécia	67	123	5	15	7	9	5	16	1	1	1	7	-	20
Holanda	507	510	97	27	35	49	39	38	23	35	55	20	18	63
Hungria	280	126	10	8	12	5	39	28	18	3	9	-	47	22
Inglaterra	772	916	108	57	39	66	108	108	73	65	44	38	53	53
Irlanda	134	144	26	11	9	9	7	28	14	11	11	5	11	7
Itália	1.828	2.369	360	238	147	154	146	204	89	201	107	123	110	153
Noruega	160	255	23	32	10	35	18	43	20	9	5	4	10	12
Polónia	94	179	2	20	2	34	6	30	7	5	6	35	-	5
Portugal	4.292	6.411	770	479	363	447	281	617	332	487	266	406	298	489
República Tcheca	225	134	5	55	11	18	11	4	14	19	20	3	12	7
Rússia	49	430	4	7	-	1	-	16	5	308	-	3	10	5
Suécia	578	731	90	65	38	43	72	155	88	39	28	15	47	23
Suíça	1.013	1.270	133	76	104	113	83	115	78	70	88	95	47	62
Outros países da Europa	333	493	43	36	20	34	33	77	27	46	30	54	28	22
Oceania	154	78	12	1	10	4	17	5	28	4	17	7	18	3
Austrália	133	58	12	-	10	3	17	4	17	4	17	3	14	3
Nova Zelândia	20	19	-	1	-	1	-	1	10	-	-	4	4	-
Outros países da Oceania	1	1	-	-	-	-	-	-	1	-	-	-	-	-
Países não especificados	-	3	-	-	-	-	-	-	-	-	-	-	-	-

Turismo receptivo

2.4 - Chegadas de turistas pelo Distrito Federal

2.4.2 - Chegadas de turistas pelo Distrito Federal, segundo Continentes e países de residência permanente - 2009-2010

(Conclusão)

Continentes e países de residência permanente	Chegadas de turistas											
	Julho		Agosto		Setembro		Outubro		Novembro		Dezembro	
	2009	2010	2009	2010	2009	2010	2009	2010	2009	2010	2009	2010
Total	2.251	3.134	2.683	3.938	2.147	2.500	1.531	3.159	1.686	4.132	1.445	4.567
África	103	48	52	85	32	32	36	41	26	48	74	61
África do Sul	-	3	1	8	10	3	14	3	-	-	-	-
Angola	12	1	1	3	1	4	2	4	4	1	10	7
Cabo Verde	2	1	2	1	4	11	1	1	6	7	5	4
Nigéria	43	1	4	1	-	-	5	1	-	1	-	14
Outros países da África	46	42	44	72	17	14	14	32	16	39	59	36
América Central e Caribe	-	13	7	16	3	8	1	15	-	29	4	61
Costa Rica	-	1	-	1	-	-	1	4	-	9	-	22
Cuba	-	-	-	1	1	1	-	1	-	3	4	1
Guatemala	-	-	1	5	-	-	-	-	-	-	-	8
Panamá	-	-	1	-	1	3	-	1	-	1	-	4
Outros países da América Central e Caribe	-	12	5	9	1	4	-	9	-	16	-	26
América do Norte	52	661	161	745	47	392	86	564	42	792	80	722
Canadá	4	35	10	53	4	39	5	62	6	68	10	30
Estados Unidos	43	614	63	685	41	325	81	482	35	706	64	674
México	5	12	88	7	2	28	-	20	1	18	6	18
América do Sul	754	193	600	1.116	434	685	171	877	211	851	118	1.060
Argentina	707	132	483	167	361	192	154	139	191	267	96	170
Bolívia	1	4	7	1	6	7	1	3	-	4	-	7
Chile	4	4	5	9	5	5	-	22	10	27	2	27
Colômbia	11	7	33	63	28	43	6	47	1	97	10	142
Equador	1	5	14	49	12	30	2	32	-	62	4	49
Guiana Francesa	-	-	-	-	2	-	-	-	-	-	-	-
Paraguai	-	14	9	7	2	7	1	1	-	4	1	9
Peru	5	5	12	814	4	393	4	609	4	367	-	558
República da Guiana	4	-	2	-	2	-	-	1	-	1	-	4
Suriname	1	-	-	-	4	-	-	-	-	1	-	-
Uruguai	2	19	20	1	1	5	1	7	1	7	4	12
Venezuela	18	3	15	5	7	3	2	16	4	14	1	82
Ásia	25	94	28	115	7	93	12	35	215	67	18	117
China	-	5	5	5	-	11	-	-	-	-	1	9
Índia	4	8	2	7	-	3	2	8	4	16	4	23
Israel	6	1	1	5	1	4	-	8	-	3	1	8
Japão	6	57	10	76	1	61	6	14	6	28	5	12
República da Coreia	2	4	1	15	1	9	2	1	-	8	2	18
Outros países da Ásia	7	19	9	7	4	5	2	4	205	12	5	47
Europa	1.306	2.117	1.819	1.850	1.609	1.282	1.220	1.618	1.187	2.337	1.151	2.533
Alemanha	48	140	108	165	108	111	81	157	113	209	113	180
Áustria	14	61	12	41	21	14	38	55	17	65	20	26
Bélgica	21	90	44	30	22	38	16	43	21	51	18	55
Dinamarca	6	8	7	7	9	11	20	20	22	27	11	28
Espanha	253	311	335	274	197	213	164	162	131	277	147	384
Finlândia	6	30	7	7	7	11	28	7	27	34	2	31
França	153	184	205	217	471	100	158	136	99	166	131	142
Grécia	-	7	4	18	1	3	9	8	14	11	20	8
Holanda	54	68	70	26	37	36	39	38	20	59	20	51
Hungria	47	7	4	-	12	4	31	28	44	18	7	3
Inglaterra	62	115	65	51	58	99	85	50	39	119	38	95
Irlanda	4	23	12	9	5	4	12	7	11	19	12	11
Itália	116	212	266	248	145	117	81	180	124	219	137	320
Noruega	20	18	11	11	2	16	14	7	15	30	12	38
Polónia	6	4	7	1	5	5	14	5	25	11	14	24
Portugal	314	546	482	612	391	392	256	473	256	691	283	772
República Tcheca	36	5	16	8	16	4	18	3	15	1	51	7
Rússia	10	18	9	35	1	7	2	7	4	15	4	8
Suécia	31	63	16	1	17	16	71	55	60	134	20	122
Suíça	83	192	122	55	57	61	60	120	83	126	75	185
Outros países da Europa	22	15	17	34	27	20	23	57	47	55	16	43
Oceania	11	8	16	8	15	8	5	9	5	8	-	13
Austrália	11	3	16	8	10	7	4	8	5	7	-	8
Nova Zelândia	-	4	-	-	5	1	1	1	-	1	-	5
Outros países da Oceania	-	1	-	-	-	-	-	-	-	-	-	-
Países não especificados	-	-	-	3	-	-	-	-	-	-	-	-

Fonte: Departamento de Polícia Federal e Ministério do Turismo

2.4 - Chegadas de turistas pelo Distrito Federal

2.4.3 - Chegadas de turistas pelo Distrito Federal, segundo Continentes e países de residência permanente - Via aérea - 2009-2010

Continentes e países de residência permanente	Chegadas de turistas por via aérea													
	Total		Janeiro		Fevereiro		Março		Abril		Maio		Junho	
	2009	2010	2009	2010	2009	2010	2009	2010	2009	2010	2009	2010	2009	2010
Total	28.983	37.911	3.850	2.366	3.518	2.213	3.876	3.476	2.550	3.205	1.879	2.396	1.567	2.825
África	485	685	31	16	47	32	14	38	20	90	18	51	32	143
África do Sul	31	29	5	-	-	-	1	3	-	4	-	5	-	-
Angola	53	140	6	-	9	-	-	4	4	58	2	3	2	55
Cabo Verde	38	49	-	1	1	3	4	4	2	1	2	8	9	7
Nigéria	58	23	-	-	-	1	-	-	-	1	-	-	6	3
Outros países da África	305	444	20	15	37	28	9	27	14	26	14	35	15	78
América Central e Caribe	57	278	5	13	2	22	11	36	12	37	3	7	9	21
Costa Rica	9	54	-	4	-	3	1	-	6	4	1	1	-	5
Cuba	18	15	4	-	2	-	-	-	1	1	1	-	5	7
Guatemala	2	22	-	1	-	5	-	1	1	-	-	1	-	1
Panamá	5	12	-	-	-	-	1	-	2	1	-	1	-	1
Outros países da América Central e Caribe	23	175	1	8	-	14	9	35	2	31	1	4	4	7
América do Norte	1.023	7.200	36	327	71	349	174	621	148	529	93	657	33	841
Canadá	107	491	7	4	17	30	26	16	5	20	9	85	4	49
Estados Unidos	724	6.490	27	304	48	308	143	562	79	485	80	564	20	781
México	192	219	2	19	6	11	5	43	64	24	4	8	9	11
América do Sul	10.068	6.130	1.394	267	2.072	153	2.262	230	1.059	224	533	335	460	139
Argentina	9.392	2.000	1.353	240	2.010	99	2.170	146	987	93	470	278	410	77
Bolívia	48	35	9	4	5	1	5	-	10	1	2	3	2	-
Chile	59	131	1	-	6	9	7	1	9	4	4	8	6	15
Colômbia	170	472	10	4	25	12	25	18	9	4	2	19	10	16
Equador	46	264	1	1	2	9	2	9	7	4	-	11	1	3
Guiana Francesa	2	-	-	-	-	-	-	-	-	-	-	-	-	-
Paraguai	42	81	4	7	7	9	6	12	2	3	9	1	1	7
Peru	66	2.777	5	5	5	7	6	4	6	11	6	3	9	1
República da Guiana	9	10	-	1	1	-	-	-	-	3	-	-	-	-
Suriname	13	2	-	-	2	-	2	1	-	-	4	-	-	-
Uruguai	62	103	1	1	5	-	11	35	11	4	4	8	1	4
Venezuela	159	255	10	4	4	7	28	4	18	97	32	4	20	16
Ásia	450	1.244	22	81	11	34	42	44	16	384	34	47	20	133
China	46	186	10	1	1	7	4	1	6	143	12	3	7	1
Índia	20	249	1	5	-	7	-	9	-	150	2	8	1	5
Israel	13	47	1	1	-	-	-	4	-	4	2	4	1	5
Japão	60	310	2	5	4	11	11	18	2	7	1	14	6	7
República da Coreia	14	72	1	-	1	-	1	3	1	3	1	7	1	4
Outros países da Ásia	297	380	7	69	5	9	26	9	7	77	16	11	4	111
Europa	16.746	22.293	2.350	1.661	1.305	1.619	1.356	2.502	1.267	1.937	1.181	1.292	995	1.545
Alemanha	1.218	2.031	133	120	127	157	153	379	113	190	64	135	57	88
Áustria	270	471	16	20	37	46	17	50	22	42	54	24	2	27
Bélgica	366	531	37	31	21	39	31	41	23	32	85	23	27	58
Dinamarca	177	224	27	43	11	26	30	22	15	7	14	11	5	14
Espanha	2.321	2.800	340	194	203	172	144	257	149	130	147	176	111	250
Finlândia	133	200	6	5	2	4	2	24	4	32	10	7	32	8
França	1.929	1.945	115	122	107	158	131	250	152	205	137	108	70	157
Grécia	67	123	5	15	7	9	5	16	1	1	1	7	-	20
Holanda	507	510	97	27	35	49	39	38	23	35	55	20	18	63
Hungria	280	126	10	8	12	5	39	28	18	3	9	-	47	22
Inglaterra	772	916	108	57	39	66	108	108	73	65	44	38	53	53
Irlanda	134	144	26	11	9	9	7	28	14	11	11	5	11	7
Itália	1.828	2.369	360	238	147	154	146	204	89	201	107	123	110	153
Noruega	160	255	23	32	10	35	18	43	20	9	5	4	10	12
Polónia	94	179	2	20	2	34	6	30	7	5	6	35	-	5
Portugal	4.292	6.411	770	479	363	447	281	617	332	487	266	406	298	489
República Tcheca	225	134	5	55	11	18	11	4	14	19	20	3	12	7
Rússia	49	430	4	7	-	1	-	16	5	308	-	3	10	5
Suécia	578	731	90	65	38	43	72	155	88	39	28	15	47	23
Suíça	1.013	1.270	133	76	104	113	83	115	78	70	88	95	47	62
Outros países da Europa	333	493	43	36	20	34	33	77	27	46	30	54	28	22
Oceania	154	78	12	1	10	4	17	5	28	4	17	7	18	3
Austrália	133	58	12	-	10	3	17	4	17	4	17	3	14	3
Nova Zelândia	20	19	-	1	-	1	-	1	10	-	-	4	4	-
Outros países da Oceania	1	1	-	-	-	-	-	-	1	-	-	-	-	-
Países não especificados	-	3	-	-	-	-	-	-	-	-	-	-	-	-

2.4 - Chegadas de turistas pelo Distrito Federal

2.4.3 - Chegadas de turistas pelo Distrito Federal, segundo Continentes e países de residência permanente - Via aérea - 2009-2010

(Conclusão)

Continentes e países de residência permanente	Chegadas de turistas por via aérea											
	Julho		Agosto		Setembro		Outubro		Novembro		Dezembro	
	2009	2010	2009	2010	2009	2010	2009	2010	2009	2010	2009	2010
Total	2.251	3.134	2.683	3.938	2.147	2.500	1.531	3.159	1.686	4.132	1.445	4.567
África	103	48	52	85	32	32	36	41	26	48	74	61
África do Sul	-	3	1	8	10	3	14	3	-	-	-	-
Angola	12	1	1	3	1	4	2	4	4	1	10	7
Cabo Verde	2	1	2	1	4	11	1	1	6	7	5	4
Nigéria	43	1	4	1	-	-	5	1	-	1	-	14
Outros países da África	46	42	44	72	17	14	14	32	16	39	59	36
América Central e Caribe	-	13	7	16	3	8	1	15	-	29	4	61
Costa Rica	-	1	-	1	-	-	1	4	-	9	-	22
Cuba	-	-	-	1	1	1	-	1	-	3	4	1
Guatemala	-	-	1	5	-	-	-	-	-	-	-	8
Panamá	-	-	1	-	1	3	-	1	-	1	-	4
Outros países da América Central e Caribe	-	12	5	9	1	4	-	9	-	16	-	26
América do Norte	52	661	161	745	47	392	86	564	42	792	80	722
Canadá	4	35	10	53	4	39	5	62	6	68	10	30
Estados Unidos	43	614	63	685	41	325	81	482	35	706	64	674
México	5	12	88	7	2	28	-	20	1	18	6	18
América do Sul	754	193	600	1.116	434	685	171	877	211	851	118	1.060
Argentina	707	132	483	167	361	192	154	139	191	267	96	170
Bolívia	1	4	7	1	6	7	1	3	-	4	-	7
Chile	4	4	5	9	5	5	-	22	10	27	2	27
Colômbia	11	7	33	63	28	43	6	47	1	97	10	142
Equador	1	5	14	49	12	30	2	32	-	62	4	49
Guiana Francesa	-	-	-	-	2	-	-	-	-	-	-	-
Paraguai	-	14	9	7	2	7	1	1	-	4	1	9
Peru	5	5	12	814	4	393	4	609	4	367	-	558
República da Guiana	4	-	2	-	2	-	-	1	-	1	-	4
Suriname	1	-	-	-	4	-	-	-	-	1	-	-
Uruguai	2	19	20	1	1	5	1	7	1	7	4	12
Venezuela	18	3	15	5	7	3	2	16	4	14	1	82
Ásia	25	94	28	115	7	93	12	35	215	67	18	117
China	-	5	5	5	-	11	-	-	-	-	1	9
Índia	4	8	2	7	-	3	2	8	4	16	4	23
Israel	6	1	1	5	1	4	-	8	-	3	1	8
Japão	6	57	10	76	1	61	6	14	6	28	5	12
República da Coreia	2	4	1	15	1	9	2	1	-	8	2	18
Outros países da Ásia	7	19	9	7	4	5	2	4	205	12	5	47
Europa	1.306	2.117	1.819	1.850	1.609	1.282	1.220	1.618	1.187	2.337	1.151	2.533
Alemanha	48	140	108	165	108	111	81	157	113	209	113	180
Áustria	14	61	12	41	21	14	38	55	17	65	20	26
Bélgica	21	90	44	30	22	38	16	43	21	51	18	55
Dinamarca	6	8	7	7	9	11	20	20	22	27	11	28
Espanha	253	311	335	274	197	213	164	162	131	277	147	384
Finlândia	6	30	7	7	7	11	28	7	27	34	2	31
França	153	184	205	217	471	100	158	136	99	166	131	142
Grécia	-	7	4	18	1	3	9	8	14	11	20	8
Holanda	54	68	70	26	37	36	39	38	20	59	20	51
Hungria	47	7	4	-	12	4	31	28	44	18	7	3
Inglaterra	62	115	65	51	58	99	85	50	39	119	38	95
Irlanda	4	23	12	9	5	4	12	7	11	19	12	11
Itália	116	212	266	248	145	117	81	180	124	219	137	320
Noruega	20	18	11	11	2	16	14	7	15	30	12	38
Polónia	6	4	7	1	5	5	14	5	25	11	14	24
Portugal	314	546	482	612	391	392	256	473	256	691	283	772
República Tcheca	36	5	16	8	16	4	18	3	15	1	51	7
Rússia	10	18	9	35	1	7	2	7	4	15	4	8
Suécia	31	63	16	1	17	16	71	55	60	134	20	122
Suíça	83	192	122	55	57	61	60	120	83	126	75	185
Outros países da Europa	22	15	17	34	27	20	23	57	47	55	16	43
Oceania	11	8	16	8	15	8	5	9	5	8	-	13
Austrália	11	3	16	8	10	7	4	8	5	7	-	8
Nova Zelândia	-	4	-	-	5	1	1	1	-	1	-	5
Outros países da Oceania	-	1	-	-	-	-	-	-	-	-	-	-
Países não especificados	-	-	-	3	-	-	-	-	-	-	-	-

2.5 - Chegadas de turistas pelo Mato Grosso do Sul

2.5.1 - Chegadas de turistas pelo Mato Grosso do Sul, por vias de acesso, segundo Continentes e países de residência permanente - 2009-2010

Continentes e países de residência permanente	Chegadas de turistas									
	Total		Vias de acesso							
			Aérea		Marítima		Terrestre		Fluvial	
	2009	2010	2009	2010	2009	2010	2009	2010	2009	2010
Total	58.395	68.140	-	-	-	-	58.395	68.140	-	-
África	16	60	-	-	-	-	16	60	-	-
África do Sul	11	18	-	-	-	-	11	18	-	-
Angola	-	-	-	-	-	-	-	-	-	-
Cabo Verde	-	6	-	-	-	-	-	6	-	-
Nigéria	5	18	-	-	-	-	5	18	-	-
Outros países da África	-	18	-	-	-	-	-	18	-	-
América Central e Caribe	10	30	-	-	-	-	10	30	-	-
Costa Rica	5	-	-	-	-	-	5	-	-	-
Cuba	-	-	-	-	-	-	-	-	-	-
Guatemala	-	-	-	-	-	-	-	-	-	-
Panamá	-	-	-	-	-	-	-	-	-	-
Outros países da América Central e Caribe	5	30	-	-	-	-	5	30	-	-
América do Norte	75	317	-	-	-	-	75	317	-	-
Canadá	43	104	-	-	-	-	43	104	-	-
Estados Unidos	10	184	-	-	-	-	10	184	-	-
México	22	29	-	-	-	-	22	29	-	-
América do Sul	57.367	65.597	-	-	-	-	57.367	65.597	-	-
Argentina	262	329	-	-	-	-	262	329	-	-
Bolívia	31.938	37.376	-	-	-	-	31.938	37.376	-	-
Chile	151	214	-	-	-	-	151	214	-	-
Colômbia	97	197	-	-	-	-	97	197	-	-
Equador	38	70	-	-	-	-	38	70	-	-
Guiana Francesa	5	-	-	-	-	-	5	-	-	-
Paraguai	21.411	23.169	-	-	-	-	21.411	23.169	-	-
Peru	3.413	4.136	-	-	-	-	3.413	4.136	-	-
República da Guiana	-	6	-	-	-	-	-	6	-	-
Suriname	-	-	-	-	-	-	-	-	-	-
Uruguai	25	53	-	-	-	-	25	53	-	-
Venezuela	27	47	-	-	-	-	27	47	-	-
Ásia	127	246	-	-	-	-	127	246	-	-
China	-	6	-	-	-	-	-	6	-	-
Índia	21	-	-	-	-	-	21	-	-	-
Israel	37	76	-	-	-	-	37	76	-	-
Japão	42	88	-	-	-	-	42	88	-	-
República da Coreia	27	35	-	-	-	-	27	35	-	-
Outros países da Ásia	-	41	-	-	-	-	-	41	-	-
Europa	635	1.507	-	-	-	-	635	1.507	-	-
Alemanha	118	271	-	-	-	-	118	271	-	-
Áustria	15	24	-	-	-	-	15	24	-	-
Bélgica	11	29	-	-	-	-	11	29	-	-
Dinamarca	10	52	-	-	-	-	10	52	-	-
Espanha	92	71	-	-	-	-	92	71	-	-
Finlândia	5	-	-	-	-	-	5	-	-	-
França	54	180	-	-	-	-	54	180	-	-
Grécia	-	-	-	-	-	-	-	-	-	-
Holanda	47	111	-	-	-	-	47	111	-	-
Hungria	-	12	-	-	-	-	-	12	-	-
Inglaterra	117	419	-	-	-	-	117	419	-	-
Irlanda	32	46	-	-	-	-	32	46	-	-
Itália	27	58	-	-	-	-	27	58	-	-
Noruega	-	6	-	-	-	-	-	6	-	-
Polónia	-	6	-	-	-	-	-	6	-	-
Portugal	-	12	-	-	-	-	-	12	-	-
República Tcheca	5	-	-	-	-	-	5	-	-	-
Rússia	-	6	-	-	-	-	-	6	-	-
Suécia	27	35	-	-	-	-	27	35	-	-
Suíça	54	110	-	-	-	-	54	110	-	-
Outros países da Europa	21	59	-	-	-	-	21	59	-	-
Oceania	165	383	-	-	-	-	165	383	-	-
Austrália	128	295	-	-	-	-	128	295	-	-
Nova Zelândia	37	88	-	-	-	-	37	88	-	-
Outros países da Oceania	-	-	-	-	-	-	-	-	-	-
Países não especificados	-	-	-	-	-	-	-	-	-	-

2.5 - Chegadas de turistas pelo Mato Grosso do Sul

2.5.2 - Chegadas de turistas pelo Mato Grosso do Sul, segundo Continentes e países de residência permanente - 2009-2010

Continentes e países de residência permanente	Chegadas de turistas													
	Total		Janeiro		Fevereiro		Março		Abril		Maio		Junho	
	2009	2010	2009	2010	2009	2010	2009	2010	2009	2010	2009	2010	2009	2010
Total	58.395	68.140	19.747	21.260	13.896	15.066	13.527	14.540	3.821	4.167	1.162	2.952	955	3.244
África	16	60	-	-	-	2	16	13	-	2	-	-	-	19
África do Sul	11	18	-	-	-	-	11	9	-	2	-	-	-	-
Angola	-	-	-	-	-	-	-	-	-	-	-	-	-	-
Cabo Verde	-	6	-	-	-	-	-	-	-	-	-	-	-	3
Nigéria	5	18	-	-	-	2	5	4	-	-	-	-	-	12
Outros países da África	-	18	-	-	-	-	-	-	-	-	-	-	-	4
América Central e Caribe	10	30	10	7	-	3	-	1	-	-	-	-	-	15
Costa Rica	5	-	5	-	-	-	-	-	-	-	-	-	-	-
Cuba	-	-	-	-	-	-	-	-	-	-	-	-	-	-
Guatemala	-	-	-	-	-	-	-	-	-	-	-	-	-	-
Panamá	-	-	-	-	-	-	-	-	-	-	-	-	-	-
Outros países da América Central e Caribe	5	30	5	7	-	3	-	1	-	-	-	-	-	15
América do Norte	75	317	22	37	11	52	10	10	22	34	5	104	-	49
Canadá	43	104	22	25	11	14	5	4	-	11	5	17	-	21
Estados Unidos	10	184	-	12	-	38	5	6	-	-	-	81	-	28
México	22	29	-	-	-	-	-	-	22	23	-	6	-	-
América do Sul	57.367	65.597	19.560	21.000	13.565	14.642	13.254	14.265	3.704	4.074	1.132	2.594	907	2.485
Argentina	262	329	59	63	59	63	70	75	5	6	16	35	-	17
Bolívia	31.938	37.376	11.746	12.618	5.283	5.708	7.588	8.172	1.535	1.687	722	1.872	610	1.785
Chile	151	214	-	-	54	58	27	29	5	6	-	17	-	17
Colômbia	97	197	11	16	27	31	11	17	27	29	-	40	16	52
Equador	38	70	11	12	11	2	5	-	-	8	-	19	-	22
Guiana Francesa	5	-	5	-	-	-	-	-	-	-	-	-	-	-
Paraguai	21.411	23.169	7.480	7.999	7.502	8.057	4.562	4.901	1.319	1.451	178	259	75	121
Peru	3.413	4.136	232	265	619	714	975	1.060	808	870	211	328	206	461
República da Guiana	-	6	-	-	-	-	-	-	-	-	-	6	-	-
Suriname	-	-	-	-	-	-	-	-	-	-	-	-	-	-
Uruguai	25	53	5	10	5	2	5	6	5	5	5	18	-	10
Venezuela	27	47	11	17	5	7	11	5	-	12	-	-	-	-
Ásia	127	246	21	23	16	35	53	71	5	6	5	19	11	37
China	-	6	-	3	-	-	-	-	-	-	-	3	-	-
Índia	21	-	5	-	-	-	5	-	-	-	-	-	11	-
Israel	37	76	5	8	-	-	32	42	-	-	-	10	-	13
Japão	42	88	-	-	16	35	16	29	5	6	5	6	-	-
República da Coreia	27	35	11	12	-	-	-	-	-	-	-	-	-	6
Outros países da Ásia	-	41	-	-	-	-	-	-	-	-	-	-	-	18
Europa	635	1.507	124	171	202	205	162	144	79	39	10	212	37	530
Alemanha	118	271	22	23	58	58	22	22	5	6	-	46	-	23
Áustria	15	24	5	7	5	1	-	-	-	-	-	-	-	10
Bélgica	11	29	-	-	-	-	11	13	-	-	-	-	-	16
Dinamarca	10	52	5	8	-	4	5	-	-	-	-	-	-	23
Espanha	92	71	11	12	5	1	39	2	32	-	-	8	5	36
Finlândia	5	-	-	-	5	-	-	-	-	-	-	-	-	-
França	54	180	11	23	11	15	16	17	-	-	-	32	16	87
Grécia	-	-	-	-	-	-	-	-	-	-	-	-	-	-
Holanda	47	111	5	18	16	17	5	12	5	1	5	-	11	51
Hungria	-	12	-	-	-	-	-	-	-	-	-	-	-	6
Inglaterra	117	419	5	9	59	62	16	29	27	29	5	86	5	177
Irlanda	32	46	16	17	16	17	-	-	-	-	-	12	-	-
Itália	27	58	11	12	16	17	-	-	-	-	-	6	-	23
Noruega	-	6	-	1	-	-	-	-	-	-	-	2	-	3
Polônia	-	6	-	-	-	-	-	-	-	-	-	6	-	-
Portugal	-	12	-	-	-	-	-	-	-	-	-	-	-	10
República Tcheca	5	-	-	-	-	-	5	-	-	-	-	-	-	-
Rússia	-	6	-	-	-	-	-	-	-	-	-	-	-	4
Suécia	27	35	-	-	-	-	22	23	-	-	-	-	-	7
Suíça	54	110	33	35	-	-	16	21	5	3	-	14	-	19
Outros países da Europa	21	59	-	6	11	13	5	5	5	-	-	-	-	35
Oceania	165	383	10	22	102	127	32	36	11	12	10	23	-	109
Austrália	128	295	5	17	102	127	5	6	11	12	5	23	-	74
Nova Zelândia	37	88	5	5	-	-	27	30	-	-	5	-	-	35
Outros países da Oceania	-	-	-	-	-	-	-	-	-	-	-	-	-	-
Países não especificados	-	-	-	-	-	-	-	-	-	-	-	-	-	-

2.5 - Chegadas de turistas pelo Mato Grosso do Sul

2.5.2 - Chegadas de turistas pelo Mato Grosso do Sul, segundo Continentes e países de residência permanente - 2009-2010

(Conclusão)

Continentes e países de residência permanente	Chegadas de turistas											
	Julho		Agosto		Setembro		Outubro		Novembro		Dezembro	
	2009	2010	2009	2010	2009	2010	2009	2010	2009	2010	2009	2010
Total	2.035	2.221	1.401	1.538	964	1.058	361	652	269	876	257	566
África	-	17	-	-	-	-	-	-	-	7	-	-
África do Sul	-	-	-	-	-	-	-	-	-	7	-	-
Angola	-	-	-	-	-	-	-	-	-	-	-	-
Cabo Verde	-	3	-	-	-	-	-	-	-	-	-	-
Nigéria	-	-	-	-	-	-	-	-	-	-	-	-
Outros países da África	-	14	-	-	-	-	-	-	-	-	-	-
América Central e Caribe	-	-	-	-	-	-	-	-	-	4	-	-
Costa Rica	-	-	-	-	-	-	-	-	-	-	-	-
Cuba	-	-	-	-	-	-	-	-	-	-	-	-
Guatemala	-	-	-	-	-	-	-	-	-	-	-	-
Panamá	-	-	-	-	-	-	-	-	-	-	-	-
Outros países da América Central e Caribe	-	-	-	-	-	-	-	-	-	4	-	-
América do Norte	-	-	-	-	-	11	5	-	-	12	-	8
Canadá	-	-	-	-	-	-	-	-	-	12	-	-
Estados Unidos	-	-	-	-	-	11	5	-	-	-	-	8
México	-	-	-	-	-	-	-	-	-	-	-	-
América do Sul	2.030	2.197	1.385	1.504	953	1.031	356	639	269	630	252	536
Argentina	-	-	-	-	5	6	-	-	43	58	5	6
Bolívia	1.853	1.987	1.271	1.371	829	887	275	518	124	420	102	351
Chile	11	12	-	-	-	-	-	-	38	52	16	23
Colômbia	5	6	-	-	-	-	-	-	-	6	-	-
Equador	-	7	-	-	11	-	-	-	-	-	-	-
Guiana Francesa	-	-	-	-	-	-	-	-	-	-	-	-
Paraguai	43	58	27	35	59	86	16	35	32	40	118	127
Peru	118	127	87	92	49	52	65	86	32	52	11	29
República da Guiana	-	-	-	-	-	-	-	-	-	-	-	-
Suriname	-	-	-	-	-	-	-	-	-	-	-	-
Uruguai	-	-	-	-	-	-	-	-	-	2	-	-
Venezuela	-	-	-	6	-	-	-	-	-	-	-	-
Ásia	-	-	16	17	-	-	-	13	-	22	-	3
China	-	-	-	-	-	-	-	-	-	-	-	-
Índia	-	-	-	-	-	-	-	-	-	-	-	-
Israel	-	-	-	-	-	-	-	-	-	3	-	-
Japão	-	-	-	-	-	-	-	-	-	12	-	-
República da Coreia	-	-	16	17	-	-	-	-	-	-	-	-
Outros países da Ásia	-	-	-	-	-	-	-	13	-	7	-	3
Europa	5	7	-	17	11	16	-	-	-	158	5	8
Alemanha	-	-	-	-	11	12	-	-	-	81	-	-
Áustria	-	-	-	-	-	-	-	-	-	-	5	6
Bélgica	-	-	-	-	-	-	-	-	-	-	-	-
Dinamarca	-	-	-	17	-	-	-	-	-	-	-	-
Espanha	-	-	-	-	-	-	-	-	-	10	-	2
Finlândia	-	-	-	-	-	-	-	-	-	-	-	-
França	-	-	-	-	-	-	-	-	-	6	-	-
Grécia	-	-	-	-	-	-	-	-	-	-	-	-
Holanda	-	-	-	-	-	-	-	-	-	12	-	-
Hungria	-	-	-	-	-	-	-	-	-	6	-	-
Inglaterra	-	-	-	-	-	4	-	-	-	23	-	-
Irlanda	-	-	-	-	-	-	-	-	-	-	-	-
Itália	-	-	-	-	-	-	-	-	-	-	-	-
Noruega	-	-	-	-	-	-	-	-	-	-	-	-
Polônia	-	-	-	-	-	-	-	-	-	-	-	-
Portugal	-	-	-	-	-	-	-	-	-	2	-	-
República Tcheca	-	-	-	-	-	-	-	-	-	-	-	-
Rússia	-	2	-	-	-	-	-	-	-	-	-	-
Suécia	5	5	-	-	-	-	-	-	-	-	-	-
Suíça	-	-	-	-	-	-	-	-	-	18	-	-
Outros países da Europa	-	-	-	-	-	-	-	-	-	-	-	-
Oceania	-	-	-	-	-	-	-	-	-	43	-	11
Austrália	-	-	-	-	-	-	-	-	-	29	-	7
Nova Zelândia	-	-	-	-	-	-	-	-	-	14	-	4
Outros países da Oceania	-	-	-	-	-	-	-	-	-	-	-	-
Países não especificados	-	-	-	-	-	-	-	-	-	-	-	-

Fonte: Departamento de Polícia Federal e Ministério do Turismo

2.5 - Chegadas de turistas pelo Mato Grosso do Sul

2.5.3 - Chegadas de turistas pelo Mato Grosso do Sul, segundo Continentes e países de residência permanente - Via terrestre - 2009-2010

Continentes e países de residência permanente	Chegadas de turistas por via terrestre													
	Total		Janeiro		Fevereiro		Março		Abril		Maio		Junho	
	2009	2010	2009	2010	2009	2010	2009	2010	2009	2010	2009	2010	2009	2010
Total	58.395	68.140	19.747	21.260	13.896	15.066	13.527	14.540	3.821	4.167	1.162	2.952	955	3.244
África	16	60	-	-	-	2	16	13	-	2	-	-	-	19
África do Sul	11	18	-	-	-	-	11	9	-	2	-	-	-	-
Angola	-	-	-	-	-	-	-	-	-	-	-	-	-	-
Cabo Verde	-	6	-	-	-	-	-	-	-	-	-	-	-	3
Nigéria	5	18	-	-	-	2	5	4	-	-	-	-	-	12
Outros países da África	-	18	-	-	-	-	-	-	-	-	-	-	-	4
América Central e Caribe	10	30	10	7	-	3	-	1	-	-	-	-	-	15
Costa Rica	5	-	5	-	-	-	-	-	-	-	-	-	-	-
Cuba	-	-	-	-	-	-	-	-	-	-	-	-	-	-
Guatemala	-	-	-	-	-	-	-	-	-	-	-	-	-	-
Panamá	-	-	-	-	-	-	-	-	-	-	-	-	-	-
Outros países da América Central e Caribe	5	30	5	7	-	3	-	1	-	-	-	-	-	15
América do Norte	75	317	22	37	11	52	10	10	22	34	5	104	-	49
Canadá	43	104	22	25	11	14	5	4	-	11	5	17	-	21
Estados Unidos	10	184	-	12	-	38	5	6	-	-	-	81	-	28
México	22	29	-	-	-	-	-	-	22	23	-	6	-	-
América do Sul	57.367	65.597	19.560	21.000	13.565	14.642	13.254	14.265	3.704	4.074	1.132	2.594	907	2.485
Argentina	262	329	59	63	59	63	70	75	5	6	16	35	-	17
Bolívia	31.938	37.376	11.746	12.618	5.283	5.708	7.588	8.172	1.535	1.687	722	1.872	610	1.785
Chile	151	214	-	-	54	58	27	29	5	6	-	17	-	17
Colômbia	97	197	11	16	27	31	11	17	27	29	-	40	16	52
Equador	38	70	11	12	11	2	5	-	-	8	-	19	-	22
Guiana Francesa	5	-	5	-	-	-	-	-	-	-	-	-	-	-
Paraguai	21.411	23.169	7.480	7.999	7.502	8.057	4.562	4.901	1.319	1.451	178	259	75	121
Peru	3.413	4.136	232	265	619	714	975	1.060	808	870	211	328	206	461
República da Guiana	-	6	-	-	-	-	-	-	-	-	-	6	-	-
Suriname	-	-	-	-	-	-	-	-	-	-	-	-	-	-
Uruguai	25	53	5	10	5	2	5	6	5	5	5	18	-	10
Venezuela	27	47	11	17	5	7	11	5	-	12	-	-	-	-
Ásia	127	246	21	23	16	35	53	71	5	6	5	19	11	37
China	-	6	-	3	-	-	-	-	-	-	-	3	-	-
Índia	21	-	5	-	-	-	5	-	-	-	-	-	11	-
Israel	37	76	5	8	-	-	32	42	-	-	-	10	-	13
Japão	42	88	-	-	16	35	16	29	5	6	5	6	-	-
República da Coreia	27	35	11	12	-	-	-	-	-	-	-	-	-	6
Outros países da Ásia	-	41	-	-	-	-	-	-	-	-	-	-	-	18
Europa	635	1.507	124	171	202	205	162	144	79	39	10	212	37	530
Alemanha	118	271	22	23	58	58	22	22	5	6	-	46	-	23
Áustria	15	24	5	7	5	1	-	-	-	-	-	-	-	10
Bélgica	11	29	-	-	-	-	11	13	-	-	-	-	-	16
Dinamarca	10	52	5	8	-	4	5	-	-	-	-	-	-	23
Espanha	92	71	11	12	5	1	39	2	32	-	-	8	5	36
Finlândia	5	-	-	-	5	-	-	-	-	-	-	-	-	-
França	54	180	11	23	11	15	16	17	-	-	-	32	16	87
Grécia	-	-	-	-	-	-	-	-	-	-	-	-	-	-
Holanda	47	111	5	18	16	17	5	12	5	1	5	-	11	51
Hungria	-	12	-	-	-	-	-	-	-	-	-	-	-	6
Inglaterra	117	419	5	9	59	62	16	29	27	29	5	86	5	177
Irlanda	32	46	16	17	16	17	-	-	-	-	-	12	-	-
Itália	27	58	11	12	16	17	-	-	-	-	-	6	-	23
Noruega	-	6	-	1	-	-	-	-	-	-	-	2	-	3
Polônia	-	6	-	-	-	-	-	-	-	-	-	6	-	-
Portugal	-	12	-	-	-	-	-	-	-	-	-	-	-	10
República Tcheca	5	-	-	-	-	-	5	-	-	-	-	-	-	-
Rússia	-	6	-	-	-	-	-	-	-	-	-	-	-	4
Suécia	27	35	-	-	-	-	22	23	-	-	-	-	-	7
Suíça	54	110	33	35	-	-	16	21	5	3	-	14	-	19
Outros países da Europa	21	59	-	6	11	13	5	5	5	-	-	-	-	35
Oceania	165	383	10	22	102	127	32	36	11	12	10	23	-	109
Austrália	128	295	5	17	102	127	5	6	11	12	5	23	-	74
Nova Zelândia	37	88	5	5	-	-	27	30	-	-	5	-	-	35
Outros países da Oceania	-	-	-	-	-	-	-	-	-	-	-	-	-	-
Países não especificados	-	-	-	-	-	-	-	-	-	-	-	-	-	-

2.5 - Chegadas de turistas pelo Mato Grosso do Sul

2.5.3 - Chegadas de turistas pelo Mato Grosso do Sul, segundo Continentes e países de residência permanente - Via terrestre - 2009-2010

(Conclusão)

Continentes e países de residência permanente	Chegadas de turistas por via terrestre											
	Julho		Agosto		Setembro		Outubro		Novembro		Dezembro	
	2009	2010	2009	2010	2009	2010	2009	2010	2009	2010	2009	2010
Total	2.035	2.221	1.401	1.538	964	1.058	361	652	269	876	257	566
África	-	17	-	-	-	-	-	-	-	7	-	-
África do Sul	-	-	-	-	-	-	-	-	-	7	-	-
Angola	-	-	-	-	-	-	-	-	-	-	-	-
Cabo Verde	-	3	-	-	-	-	-	-	-	-	-	-
Nigéria	-	-	-	-	-	-	-	-	-	-	-	-
Outros países da África	-	14	-	-	-	-	-	-	-	-	-	-
América Central e Caribe	-	-	-	-	-	-	-	-	-	4	-	-
Costa Rica	-	-	-	-	-	-	-	-	-	-	-	-
Cuba	-	-	-	-	-	-	-	-	-	-	-	-
Guatemala	-	-	-	-	-	-	-	-	-	-	-	-
Panamá	-	-	-	-	-	-	-	-	-	-	-	-
Outros países da América Central e Caribe	-	-	-	-	-	-	-	-	-	4	-	-
América do Norte	-	-	-	-	-	11	5	-	-	12	-	8
Canadá	-	-	-	-	-	-	-	-	-	12	-	-
Estados Unidos	-	-	-	-	-	11	5	-	-	-	-	8
México	-	-	-	-	-	-	-	-	-	-	-	-
América do Sul	2.030	2.197	1.385	1.504	953	1.031	356	639	269	630	252	536
Argentina	-	-	-	-	5	6	-	-	43	58	5	6
Bolívia	1.853	1.987	1.271	1.371	829	887	275	518	124	420	102	351
Chile	11	12	-	-	-	-	-	-	38	52	16	23
Colômbia	5	6	-	-	-	-	-	-	-	6	-	-
Equador	-	7	-	-	11	-	-	-	-	-	-	-
Guiana Francesa	-	-	-	-	-	-	-	-	-	-	-	-
Paraguai	43	58	27	35	59	86	16	35	32	40	118	127
Peru	118	127	87	92	49	52	65	86	32	52	11	29
República da Guiana	-	-	-	-	-	-	-	-	-	-	-	-
Suriname	-	-	-	-	-	-	-	-	-	-	-	-
Uruguai	-	-	-	-	-	-	-	-	-	2	-	-
Venezuela	-	-	-	6	-	-	-	-	-	-	-	-
Ásia	-	-	16	17	-	-	-	13	-	22	-	3
China	-	-	-	-	-	-	-	-	-	-	-	-
Índia	-	-	-	-	-	-	-	-	-	-	-	-
Israel	-	-	-	-	-	-	-	-	-	3	-	-
Japão	-	-	-	-	-	-	-	-	-	12	-	-
República da Coreia	-	-	16	17	-	-	-	-	-	-	-	-
Outros países da Ásia	-	-	-	-	-	-	-	13	-	7	-	3
Europa	5	7	-	17	11	16	-	-	-	158	5	8
Alemanha	-	-	-	-	11	12	-	-	-	81	-	-
Áustria	-	-	-	-	-	-	-	-	-	-	5	6
Bélgica	-	-	-	-	-	-	-	-	-	-	-	-
Dinamarca	-	-	-	17	-	-	-	-	-	-	-	-
Espanha	-	-	-	-	-	-	-	-	-	10	-	2
Finlândia	-	-	-	-	-	-	-	-	-	-	-	-
França	-	-	-	-	-	-	-	-	-	6	-	-
Grécia	-	-	-	-	-	-	-	-	-	-	-	-
Holanda	-	-	-	-	-	-	-	-	-	12	-	-
Hungria	-	-	-	-	-	-	-	-	-	6	-	-
Inglaterra	-	-	-	-	-	4	-	-	-	23	-	-
Irlanda	-	-	-	-	-	-	-	-	-	-	-	-
Itália	-	-	-	-	-	-	-	-	-	-	-	-
Noruega	-	-	-	-	-	-	-	-	-	-	-	-
Polônia	-	-	-	-	-	-	-	-	-	-	-	-
Portugal	-	-	-	-	-	-	-	-	-	2	-	-
República Tcheca	-	-	-	-	-	-	-	-	-	-	-	-
Rússia	-	2	-	-	-	-	-	-	-	-	-	-
Suécia	5	5	-	-	-	-	-	-	-	-	-	-
Suíça	-	-	-	-	-	-	-	-	-	18	-	-
Outros países da Europa	-	-	-	-	-	-	-	-	-	-	-	-
Oceania	-	-	-	-	-	-	-	-	-	43	-	11
Austrália	-	-	-	-	-	-	-	-	-	29	-	7
Nova Zelândia	-	-	-	-	-	-	-	-	-	14	-	4
Outros países da Oceania	-	-	-	-	-	-	-	-	-	-	-	-
Países não especificados	-	-	-	-	-	-	-	-	-	-	-	-

2.6 - Chegadas de turistas por Minas Gerais

2.6.1 - Chegadas de turistas por Minas Gerais, por vias de acesso, segundo Continentes e países de residência permanente - 2009-2010

Continentes e países de residência permanente	Chegadas de turistas									
	Total		Vias de acesso							
			Aérea		Marítima		Terrestre		Fluvial	
	2009	2010	2009	2010	2009	2010	2009	2010	2009	2010
Total	49.079	56.230	49.079	56.230	-	-	-	-	-	-
África	147	316	147	316	-	-	-	-	-	-
África do Sul	24	64	24	64	-	-	-	-	-	-
Angola	26	43	26	43	-	-	-	-	-	-
Cabo Verde	10	12	10	12	-	-	-	-	-	-
Nigéria	3	6	3	6	-	-	-	-	-	-
Outros países da África	84	191	84	191	-	-	-	-	-	-
América Central e Caribe	579	1.559	579	1.559	-	-	-	-	-	-
Costa Rica	117	554	117	554	-	-	-	-	-	-
Cuba	67	176	67	176	-	-	-	-	-	-
Guatemala	53	127	53	127	-	-	-	-	-	-
Panamá	160	300	160	300	-	-	-	-	-	-
Outros países da América Central e Caribe	182	402	182	402	-	-	-	-	-	-
América do Norte	25.368	19.341	25.368	19.341	-	-	-	-	-	-
Canadá	587	505	587	505	-	-	-	-	-	-
Estados Unidos	24.450	18.237	24.450	18.237	-	-	-	-	-	-
México	331	599	331	599	-	-	-	-	-	-
América do Sul	3.907	5.768	3.907	5.768	-	-	-	-	-	-
Argentina	2.170	3.180	2.170	3.180	-	-	-	-	-	-
Bolívia	32	22	32	22	-	-	-	-	-	-
Chile	439	425	439	425	-	-	-	-	-	-
Colômbia	293	538	293	538	-	-	-	-	-	-
Equador	321	455	321	455	-	-	-	-	-	-
Guiana Francesa	-	-	-	-	-	-	-	-	-	-
Paraguai	76	22	76	22	-	-	-	-	-	-
Peru	213	527	213	527	-	-	-	-	-	-
República da Guiana	6	-	6	-	-	-	-	-	-	-
Suriname	-	-	-	-	-	-	-	-	-	-
Uruguai	115	169	115	169	-	-	-	-	-	-
Venezuela	242	430	242	430	-	-	-	-	-	-
Ásia	931	525	931	525	-	-	-	-	-	-
China	22	44	22	44	-	-	-	-	-	-
Índia	43	113	43	113	-	-	-	-	-	-
Israel	30	49	30	49	-	-	-	-	-	-
Japão	763	164	763	164	-	-	-	-	-	-
República da Coreia	11	48	11	48	-	-	-	-	-	-
Outros países da Ásia	62	107	62	107	-	-	-	-	-	-
Europa	17.769	27.764	17.769	27.764	-	-	-	-	-	-
Alemanha	1.583	3.184	1.583	3.184	-	-	-	-	-	-
Áustria	239	307	239	307	-	-	-	-	-	-
Bélgica	468	909	468	909	-	-	-	-	-	-
Dinamarca	664	474	664	474	-	-	-	-	-	-
Espanha	1.355	2.375	1.355	2.375	-	-	-	-	-	-
Finlândia	70	182	70	182	-	-	-	-	-	-
França	2.094	3.754	2.094	3.754	-	-	-	-	-	-
Grécia	18	57	18	57	-	-	-	-	-	-
Holanda	550	814	550	814	-	-	-	-	-	-
Hungria	16	57	16	57	-	-	-	-	-	-
Inglaterra	2.206	1.484	2.206	1.484	-	-	-	-	-	-
Irlanda	46	150	46	150	-	-	-	-	-	-
Itália	2.681	5.779	2.681	5.779	-	-	-	-	-	-
Noruega	229	159	229	159	-	-	-	-	-	-
Polónia	48	124	48	124	-	-	-	-	-	-
Portugal	4.691	6.121	4.691	6.121	-	-	-	-	-	-
República Tcheca	32	34	32	34	-	-	-	-	-	-
Rússia	16	41	16	41	-	-	-	-	-	-
Suécia	248	284	248	284	-	-	-	-	-	-
Suíça	414	1.058	414	1.058	-	-	-	-	-	-
Outros países da Europa	101	417	101	417	-	-	-	-	-	-
Oceania	378	957	378	957	-	-	-	-	-	-
Austrália	361	906	361	906	-	-	-	-	-	-
Nova Zelândia	16	49	16	49	-	-	-	-	-	-
Outros países da Oceania	1	2	1	2	-	-	-	-	-	-
Países não especificados	-	-	-	-	-	-	-	-	-	-

Fonte: Departamento de Polícia Federal e Ministério do Turismo

2.6 - Chegadas de turistas por Minas Gerais

2.6.2 - Chegadas de turistas por Minas Gerais, segundo Continentes e países de residência permanente - 2009-2010

Continentes e países de residência permanente	Chegadas de turistas													
	Total		Janeiro		Fevereiro		Março		Abril		Maio		Junho	
	2009	2010	2009	2010	2009	2010	2009	2010	2009	2010	2009	2010	2009	2010
Total	49.079	56.230	5.299	3.780	3.125	3.454	4.441	4.214	3.461	4.691	3.163	4.792	3.240	5.413
África	147	316	11	15	12	27	14	19	5	53	6	16	9	10
África do Sul	24	64	5	6	3	6	5	2	2	4	-	4	1	6
Angola	26	43	2	-	3	2	5	4	2	17	-	4	3	-
Cabo Verde	10	12	-	-	-	-	1	-	-	-	-	2	3	-
Nigéria	3	6	-	-	-	2	-	-	-	-	-	2	1	-
Outros países da África	84	191	4	9	6	17	3	13	1	32	6	4	1	4
América Central e Caribe	579	1.559	56	215	24	97	57	172	27	124	42	115	63	60
Costa Rica	117	554	8	110	1	52	3	69	5	71	6	52	19	17
Cuba	67	176	2	19	2	6	1	19	1	11	6	15	10	-
Guatemala	53	127	3	13	3	2	4	13	5	9	2	11	7	4
Panamá	160	300	19	43	10	13	28	19	7	9	17	11	9	11
Outros países da América Central e Caribe	182	402	24	30	8	24	21	52	9	24	11	26	18	28
América do Norte	25.368	19.341	2.528	1.188	1.523	778	2.474	861	1.657	2.049	1.713	2.245	1.904	2.841
Canadá	587	505	74	26	35	30	42	50	35	43	35	30	37	37
Estados Unidos	24.450	18.237	2.439	1.121	1.475	729	2.415	766	1.599	1.978	1.655	2.176	1.842	2.756
México	331	599	15	41	13	19	17	45	23	28	23	39	25	48
América do Sul	3.907	5.768	163	254	210	404	218	724	236	452	228	481	214	298
Argentina	2.170	3.180	97	121	147	236	104	463	85	247	115	270	89	149
Bolívia	32	22	2	-	1	2	4	-	2	2	3	4	2	-
Chile	439	425	23	32	18	26	25	41	40	22	22	50	18	22
Colômbia	293	538	18	35	11	30	14	80	8	43	21	43	7	26
Equador	321	455	9	19	9	37	22	45	59	45	20	22	53	26
Guiana Francesa	-	-	-	-	-	-	-	-	-	-	-	-	-	-
Paraguai	76	22	2	-	4	-	8	-	3	-	3	6	-	2
Peru	213	527	7	28	4	43	18	65	13	61	19	63	9	26
República da Guiana	6	-	-	-	-	-	-	-	-	-	1	-	-	-
Suriname	-	-	-	-	-	-	-	-	-	-	-	-	-	-
Uruguai	115	169	-	-	8	15	9	15	6	15	6	6	15	32
Venezuela	242	430	5	19	8	15	14	15	20	17	18	17	21	15
Ásia	931	525	80	44	51	25	42	60	50	21	46	38	40	46
China	22	44	1	-	1	-	5	4	1	2	-	6	4	9
Índia	43	113	5	6	3	6	3	13	4	11	2	9	5	6
Israel	30	49	3	4	3	-	2	11	2	-	3	6	2	-
Japão	763	164	64	22	39	13	26	4	39	4	39	9	26	13
República da Coreia	11	48	-	6	1	2	1	11	-	-	-	4	1	9
Outros países da Ásia	62	107	7	6	4	4	5	17	4	4	2	4	2	9
Europa	17.769	27.764	2.442	1.971	1.297	2.063	1.596	2.307	1.467	1.834	1.079	1.715	990	1.947
Alemanha	1.583	3.184	221	182	111	266	182	324	155	240	72	218	83	188
Áustria	239	307	59	32	7	22	37	13	18	19	7	11	11	9
Bélgica	468	909	41	30	40	91	54	71	30	56	24	58	37	91
Dinamarca	664	474	111	32	44	32	73	28	58	28	24	61	44	35
Espanha	1.355	2.375	197	136	95	147	114	223	83	136	66	158	58	203
Finlândia	70	182	2	6	4	28	7	11	3	11	9	22	6	17
França	2.094	3.754	155	257	125	169	159	177	318	177	111	195	131	253
Grécia	18	57	4	11	-	6	1	6	3	4	4	-	-	-
Holanda	550	814	56	61	25	71	60	65	41	56	59	24	37	50
Hungria	16	57	2	9	-	6	-	2	4	-	1	4	-	4
Inglaterra	2.206	1.484	263	76	123	149	176	115	214	93	165	69	144	93
Irlanda	46	150	4	15	3	13	3	22	5	6	1	17	5	2
Itália	2.681	5.779	443	448	212	350	240	450	125	409	135	376	135	413
Noruega	229	159	68	17	5	17	36	28	14	2	5	2	14	9
Polónia	48	124	7	6	3	4	3	13	5	24	2	2	1	11
Portugal	4.691	6.121	684	558	441	543	371	612	327	450	348	372	252	409
República Tcheca	32	34	2	2	4	4	4	-	5	-	3	6	-	2
Rússia	16	41	1	-	-	-	1	4	-	-	-	6	3	2
Suécia	248	284	37	11	24	15	37	24	10	26	20	15	13	28
Suíça	414	1.058	63	56	25	100	31	71	43	78	16	67	14	93
Outros países da Europa	101	417	22	26	6	30	7	48	6	19	7	32	2	35
Oceania	378	957	19	93	8	60	40	71	19	158	49	182	20	211
Austrália	361	906	18	93	8	58	39	65	19	154	47	182	18	205
Nova Zelândia	16	49	1	-	-	2	1	4	-	4	2	-	2	6
Outros países da Oceania	1	2	-	-	-	-	-	2	-	-	-	-	-	-
Países não especificados	-	-	-	-	-	-	-	-	-	-	-	-	-	-

2.6 - Chegadas de turistas por Minas Gerais

2.6.2 - Chegadas de turistas por Minas Gerais, segundo Continentes e países de residência permanente - 2009-2010

(Conclusão)

Continentes e países de residência permanente	Chegadas de turistas											
	Julho		Agosto		Setembro		Outubro		Novembro		Dezembro	
	2009	2010	2009	2010	2009	2010	2009	2010	2009	2010	2009	2010
Total	5.744	5.532	6.339	4.707	3.860	4.157	3.578	4.708	3.627	4.810	3.202	5.972
África	3	36	10	8	41	15	14	32	16	38	6	47
África do Sul	-	15	1	-	2	6	3	-	2	4	-	11
Angola	2	4	-	2	1	-	-	2	5	4	3	4
Cabo Verde	-	2	2	-	-	-	2	-	-	6	2	2
Nigéria	-	-	-	-	2	-	-	-	-	-	-	2
Outros países da África	1	15	7	6	36	9	9	30	9	24	1	28
América Central e Caribe	38	145	51	136	49	145	45	123	72	84	55	143
Costa Rica	6	22	7	22	11	76	8	28	23	9	20	26
Cuba	4	15	7	17	13	13	6	15	11	35	4	11
Guatemala	7	13	4	13	3	17	4	13	5	4	6	15
Panamá	6	28	17	52	7	15	8	32	21	17	11	50
Outros países da América Central e Caribe	15	67	16	32	15	24	19	35	12	19	14	41
América do Norte	3.436	1.469	3.330	1.352	1.991	1.093	1.591	1.986	1.785	1.651	1.436	1.828
Canadá	40	63	84	50	69	35	47	52	42	50	47	39
Estados Unidos	3.373	1.350	3.180	1.250	1.892	1.036	1.512	1.843	1.711	1.564	1.357	1.668
México	23	56	66	52	30	22	32	91	32	37	32	121
América do Sul	1.080	437	356	604	335	656	326	463	271	480	270	515
Argentina	878	227	168	327	140	288	149	281	100	288	98	283
Bolívia	3	4	3	2	1	4	3	-	3	2	5	2
Chile	18	24	78	24	55	28	53	35	32	76	57	45
Colômbia	67	63	34	50	50	58	24	35	29	43	10	32
Equador	22	48	11	37	13	112	22	30	35	15	46	19
Guiana Francesa	-	-	-	-	-	-	-	-	-	-	-	-
Paraguai	13	2	4	4	10	-	16	6	5	-	8	2
Peru	19	41	23	65	30	37	19	26	35	22	17	50
República da Guiana	1	-	-	-	-	-	4	-	-	-	-	-
Suriname	-	-	-	-	-	-	-	-	-	-	-	-
Uruguai	7	9	16	2	12	45	18	11	11	17	7	2
Venezuela	52	19	19	93	24	84	18	39	21	17	22	80
Ásia	64	99	266	40	30	26	58	26	13	60	191	40
China	-	11	3	6	2	2	2	2	2	-	1	2
Índia	5	6	5	11	3	6	2	9	3	17	3	13
Israel	1	6	3	6	4	6	4	2	2	2	1	6
Japão	52	48	245	2	13	6	39	2	-	35	181	6
República da Coreia	1	4	1	2	2	-	-	2	1	6	3	2
Outros países da Ásia	5	24	9	13	6	6	11	9	5	-	2	11
Europa	1.096	3.305	2.287	2.536	1.373	2.189	1.509	2.072	1.421	2.465	1.212	3.360
Alemanha	49	465	176	288	124	218	149	242	133	244	128	309
Áustria	15	37	-	35	15	17	22	32	22	24	26	56
Bélgica	51	106	61	69	38	84	40	84	22	82	30	87
Dinamarca	39	48	44	24	44	30	77	39	87	61	19	56
Espanha	66	238	193	301	141	175	95	180	139	167	108	311
Finlândia	4	15	11	11	8	13	6	11	5	13	5	24
França	181	526	314	376	121	385	223	456	147	415	109	368
Grécia	-	9	2	6	1	-	-	2	-	2	3	11
Holanda	50	236	106	22	31	76	28	52	26	43	31	58
Hungria	1	6	1	13	3	2	1	-	2	2	1	9
Inglaterra	105	242	344	132	204	108	169	108	162	128	137	171
Irlanda	5	9	4	24	2	9	1	11	9	11	4	11
Itália	133	655	400	591	232	294	216	333	218	655	192	805
Noruega	5	19	14	11	-	9	5	2	45	6	18	37
Polônia	2	15	5	4	4	11	7	4	8	15	1	15
Portugal	342	439	488	536	338	619	412	398	340	452	348	733
República Tcheca	2	4	4	4	6	-	-	4	2	2	-	6
Rússia	2	13	5	2	-	-	3	4	-	6	1	4
Suécia	3	24	34	9	27	15	13	24	17	22	13	71
Suíça	38	162	68	52	21	100	34	56	31	74	30	149
Outros países da Europa	3	37	13	26	13	24	8	30	6	41	8	69
Oceania	27	41	39	31	41	33	35	6	49	32	32	39
Austrália	27	30	35	22	41	24	33	6	45	30	31	37
Nova Zelândia	-	11	3	9	-	9	2	-	4	2	1	2
Outros países da Oceania	-	-	1	-	-	-	-	-	-	-	-	-
Países não especificados	-	-	-	-	-	-	-	-	-	-	-	-

Fonte: Departamento de Polícia Federal e Ministério do Turismo

2.6 - Chegadas de turistas por Minas Gerais

2.6.3 - Chegadas de turistas por Minas Gerais, segundo Continentes e países de residência permanente - Via aérea - 2009-2010

Continentes e países de residência permanente	Chegadas de turistas por via aérea													
	Total		Janeiro		Fevereiro		Março		Abril		Maio		Junho	
	2009	2010	2009	2010	2009	2010	2009	2010	2009	2010	2009	2010	2009	2010
Total	49.079	56.230	5.299	3.780	3.125	3.454	4.441	4.214	3.461	4.691	3.163	4.792	3.240	5.413
África	147	316	11	15	12	27	14	19	5	53	6	16	9	10
África do Sul	24	64	5	6	3	6	5	2	2	4	-	4	1	6
Angola	26	43	2	-	3	2	5	4	2	17	-	4	3	-
Cabo Verde	10	12	-	-	-	-	1	-	-	-	-	2	3	-
Nigéria	3	6	-	-	-	2	-	-	-	-	-	2	1	-
Outros países da África	84	191	4	9	6	17	3	13	1	32	6	4	1	4
América Central e Caribe	579	1.559	56	215	24	97	57	172	27	124	42	115	63	60
Costa Rica	117	554	8	110	1	52	3	69	5	71	6	52	19	17
Cuba	67	176	2	19	2	6	1	19	1	11	6	15	10	-
Guatemala	53	127	3	13	3	2	4	13	5	9	2	11	7	4
Panamá	160	300	19	43	10	13	28	19	7	9	17	11	9	11
Outros países da América Central e Caribe	182	402	24	30	8	24	21	52	9	24	11	26	18	28
América do Norte	25.368	19.341	2.528	1.188	1.523	778	2.474	861	1.657	2.049	1.713	2.245	1.904	2.841
Canadá	587	505	74	26	35	30	42	50	35	43	35	30	37	37
Estados Unidos	24.450	18.237	2.439	1.121	1.475	729	2.415	766	1.599	1.978	1.655	2.176	1.842	2.756
México	331	599	15	41	13	19	17	45	23	28	23	39	25	48
América do Sul	3.907	5.768	163	254	210	404	218	724	236	452	228	481	214	298
Argentina	2.170	3.180	97	121	147	236	104	463	85	247	115	270	89	149
Bolívia	32	22	2	-	1	2	4	-	2	2	3	4	2	-
Chile	439	425	23	32	18	26	25	41	40	22	22	50	18	22
Colômbia	293	538	18	35	11	30	14	80	8	43	21	43	7	26
Equador	321	455	9	19	9	37	22	45	59	45	20	22	53	26
Guiana Francesa	-	-	-	-	-	-	-	-	-	-	-	-	-	-
Paraguai	76	22	2	-	4	-	8	-	3	-	3	6	-	2
Peru	213	527	7	28	4	43	18	65	13	61	19	63	9	26
República da Guiana	6	-	-	-	-	-	-	-	-	-	1	-	-	-
Suriname	-	-	-	-	-	-	-	-	-	-	-	-	-	-
Uruguai	115	169	-	-	8	15	9	15	6	15	6	6	15	32
Venezuela	242	430	5	19	8	15	14	15	20	17	18	17	21	15
Ásia	931	525	80	44	51	25	42	60	50	21	46	38	40	46
China	22	44	1	-	1	-	5	4	1	2	-	6	4	9
Índia	43	113	5	6	3	6	3	13	4	11	2	9	5	6
Israel	30	49	3	4	3	-	2	11	2	-	3	6	2	-
Japão	763	164	64	22	39	13	26	4	39	4	39	9	26	13
República da Coreia	11	48	-	6	1	2	1	11	-	-	-	4	1	9
Outros países da Ásia	62	107	7	6	4	4	5	17	4	4	2	4	2	9
Europa	17.769	27.764	2.442	1.971	1.297	2.063	1.596	2.307	1.467	1.834	1.079	1.715	990	1.947
Alemanha	1.583	3.184	221	182	111	266	182	324	155	240	72	218	83	188
Áustria	239	307	59	32	7	22	37	13	18	19	7	11	11	9
Bélgica	468	909	41	30	40	91	54	71	30	56	24	58	37	91
Dinamarca	664	474	111	32	44	32	73	28	58	28	24	61	44	35
Espanha	1.355	2.375	197	136	95	147	114	223	83	136	66	158	58	203
Finlândia	70	182	2	6	4	28	7	11	3	11	9	22	6	17
França	2.094	3.754	155	257	125	169	159	177	318	177	111	195	131	253
Grécia	18	57	4	11	-	6	1	6	3	4	4	-	-	-
Holanda	550	814	56	61	25	71	60	65	41	56	59	24	37	50
Hungria	16	57	2	9	-	6	-	2	4	-	1	4	-	4
Inglaterra	2.206	1.484	263	76	123	149	176	115	214	93	165	69	144	93
Irlanda	46	150	4	15	3	13	3	22	5	6	1	17	5	2
Itália	2.681	5.779	443	448	212	350	240	450	125	409	135	376	135	413
Noruega	229	159	68	17	5	17	36	28	14	2	5	2	14	9
Polónia	48	124	7	6	3	4	3	13	5	24	2	2	1	11
Portugal	4.691	6.121	684	558	441	543	371	612	327	450	348	372	252	409
República Tcheca	32	34	2	2	4	4	4	-	5	-	3	6	-	2
Rússia	16	41	1	-	-	-	1	4	-	-	-	6	3	2
Suécia	248	284	37	11	24	15	37	24	10	26	20	15	13	28
Suíça	414	1.058	63	56	25	100	31	71	43	78	16	67	14	93
Outros países da Europa	101	417	22	26	6	30	7	48	6	19	7	32	2	35
Oceania	378	957	19	93	8	60	40	71	19	158	49	182	20	211
Austrália	361	906	18	93	8	58	39	65	19	154	47	182	18	205
Nova Zelândia	16	49	1	-	-	2	1	4	-	4	2	-	2	6
Outros países da Oceania	1	2	-	-	-	-	-	2	-	-	-	-	-	-
Países não especificados	-	-	-	-	-	-	-	-	-	-	-	-	-	-

2.6 - Chegadas de turistas por Minas Gerais

2.6.3 - Chegadas de turistas por Minas Gerais, segundo Continentes e países de residência permanente - Via aérea - 2009-2010

(Conclusão)

Continentes e países de residência permanente	Chegadas de turistas por via aérea											
	Julho		Agosto		Setembro		Outubro		Novembro		Dezembro	
	2009	2010	2009	2010	2009	2010	2009	2010	2009	2010	2009	2010
Total	5.744	5.532	6.339	4.707	3.860	4.157	3.578	4.708	3.627	4.810	3.202	5.972
África	3	36	10	8	41	15	14	32	16	38	6	47
África do Sul	-	15	1	-	2	6	3	-	2	4	-	11
Angola	2	4	-	2	1	-	-	2	5	4	3	4
Cabo Verde	-	2	2	-	-	-	2	-	-	6	2	2
Nigéria	-	-	-	-	2	-	-	-	-	-	-	2
Outros países da África	1	15	7	6	36	9	9	30	9	24	1	28
América Central e Caribe	38	145	51	136	49	145	45	123	72	84	55	143
Costa Rica	6	22	7	22	11	76	8	28	23	9	20	26
Cuba	4	15	7	17	13	13	6	15	11	35	4	11
Guatemala	7	13	4	13	3	17	4	13	5	4	6	15
Panamá	6	28	17	52	7	15	8	32	21	17	11	50
Outros países da América Central e Caribe	15	67	16	32	15	24	19	35	12	19	14	41
América do Norte	3.436	1.469	3.330	1.352	1.991	1.093	1.591	1.986	1.785	1.651	1.436	1.828
Canadá	40	63	84	50	69	35	47	52	42	50	47	39
Estados Unidos	3.373	1.350	3.180	1.250	1.892	1.036	1.512	1.843	1.711	1.564	1.357	1.668
México	23	56	66	52	30	22	32	91	32	37	32	121
América do Sul	1.080	437	356	604	335	656	326	463	271	480	270	515
Argentina	878	227	168	327	140	288	149	281	100	288	98	283
Bolívia	3	4	3	2	1	4	3	-	3	2	5	2
Chile	18	24	78	24	55	28	53	35	32	76	57	45
Colômbia	67	63	34	50	50	58	24	35	29	43	10	32
Equador	22	48	11	37	13	112	22	30	35	15	46	19
Guiana Francesa	-	-	-	-	-	-	-	-	-	-	-	-
Paraguai	13	2	4	4	10	-	16	6	5	-	8	2
Peru	19	41	23	65	30	37	19	26	35	22	17	50
República da Guiana	1	-	-	-	-	-	4	-	-	-	-	-
Suriname	-	-	-	-	-	-	-	-	-	-	-	-
Uruguai	7	9	16	2	12	45	18	11	11	17	7	2
Venezuela	52	19	19	93	24	84	18	39	21	17	22	80
Ásia	64	99	266	40	30	26	58	26	13	60	191	40
China	-	11	3	6	2	2	2	2	2	-	1	2
Índia	5	6	5	11	3	6	2	9	3	17	3	13
Israel	1	6	3	6	4	6	4	2	2	2	1	6
Japão	52	48	245	2	13	6	39	2	-	35	181	6
República da Coreia	1	4	1	2	2	-	-	2	1	6	3	2
Outros países da Ásia	5	24	9	13	6	6	11	9	5	-	2	11
Europa	1.096	3.305	2.287	2.536	1.373	2.189	1.509	2.072	1.421	2.465	1.212	3.360
Alemanha	49	465	176	288	124	218	149	242	133	244	128	309
Áustria	15	37	-	35	15	17	22	32	22	24	26	56
Bélgica	51	106	61	69	38	84	40	84	22	82	30	87
Dinamarca	39	48	44	24	44	30	77	39	87	61	19	56
Espanha	66	238	193	301	141	175	95	180	139	167	108	311
Finlândia	4	15	11	11	8	13	6	11	5	13	5	24
França	181	526	314	376	121	385	223	456	147	415	109	368
Grécia	-	9	2	6	1	-	-	2	-	2	3	11
Holanda	50	236	106	22	31	76	28	52	26	43	31	58
Hungria	1	6	1	13	3	2	1	-	2	2	1	9
Inglaterra	105	242	344	132	204	108	169	108	162	128	137	171
Irlanda	5	9	4	24	2	9	1	11	9	11	4	11
Itália	133	655	400	591	232	294	216	333	218	655	192	805
Noruega	5	19	14	11	-	9	5	2	45	6	18	37
Polônia	2	15	5	4	4	11	7	4	8	15	1	15
Portugal	342	439	488	536	338	619	412	398	340	452	348	733
República Tcheca	2	4	4	4	6	-	-	4	2	2	-	6
Rússia	2	13	5	2	-	-	3	4	-	6	1	4
Suécia	3	24	34	9	27	15	13	24	17	22	13	71
Suíça	38	162	68	52	21	100	34	56	31	74	30	149
Outros países da Europa	3	37	13	26	13	24	8	30	6	41	8	69
Oceania	27	41	39	31	41	33	35	6	49	32	32	39
Austrália	27	30	35	22	41	24	33	6	45	30	31	37
Nova Zelândia	-	11	3	9	-	9	2	-	4	2	1	2
Outros países da Oceania	-	-	1	-	-	-	-	-	-	-	-	-
Países não especificados	-	-	-	-	-	-	-	-	-	-	-	-

2.7 - Chegadas de turistas pelo Pará

2.7.1 - Chegadas de turistas pelo Pará, por vias de acesso, segundo Continentes e países de residência permanente - 2009-2010

Continentes e países de residência permanente	Chegadas de turistas										
	Total		Vias de acesso								
			Aérea		Marítima		Terrestre		Fluvial		
	2009	2010	2009	2010	2009	2010	2009	2010	2009	2010	
Total	20.791	19.458	12.491	12.045	-	-	-	-	-	8.300	7.413
África	52	44	28	36	-	-	-	-	-	24	8
África do Sul	30	23	6	15	-	-	-	-	-	24	8
Angola	-	-	-	-	-	-	-	-	-	-	-
Cabo Verde	5	2	5	2	-	-	-	-	-	-	-
Nigéria	-	2	-	2	-	-	-	-	-	-	-
Outros países da África	17	17	17	17	-	-	-	-	-	-	-
América Central e Caribe	85	172	85	160	-	-	-	-	-	-	12
Costa Rica	7	-	7	-	-	-	-	-	-	-	-
Cuba	4	11	4	7	-	-	-	-	-	-	4
Guatemala	3	2	3	2	-	-	-	-	-	-	-
Panamá	1	10	1	2	-	-	-	-	-	-	8
Outros países da América Central e Caribe	70	149	70	149	-	-	-	-	-	-	-
América do Norte	315	341	256	242	-	-	-	-	-	59	99
Canadá	16	48	12	48	-	-	-	-	-	4	-
Estados Unidos	292	289	237	190	-	-	-	-	-	55	99
México	7	4	7	4	-	-	-	-	-	-	-
América do Sul	11.384	8.152	5.337	3.101	-	-	-	-	-	6.047	5.051
Argentina	29	62	29	62	-	-	-	-	-	-	-
Bolívia	10	13	10	13	-	-	-	-	-	-	-
Chile	22	18	22	18	-	-	-	-	-	-	-
Colômbia	10	34	10	34	-	-	-	-	-	-	-
Equador	128	19	128	11	-	-	-	-	-	-	8
Guiana Francesa	5.042	626	1.375	26	-	-	-	-	-	3.667	600
Paraguai	3	11	3	11	-	-	-	-	-	-	-
Peru	34	38	34	38	-	-	-	-	-	-	-
República da Guiana	2.487	4.649	119	218	-	-	-	-	-	2.368	4.431
Suriname	3.453	2.629	3.453	2.629	-	-	-	-	-	-	-
Uruguai	13	16	1	16	-	-	-	-	-	12	-
Venezuela	153	37	153	25	-	-	-	-	-	-	12
Ásia	389	220	118	192	-	-	-	-	-	271	28
China	69	123	69	123	-	-	-	-	-	-	-
Índia	209	14	9	2	-	-	-	-	-	200	12
Israel	1	5	1	5	-	-	-	-	-	-	-
Japão	9	6	9	6	-	-	-	-	-	-	-
República da Coreia	1	7	1	7	-	-	-	-	-	-	-
Outros países da Ásia	100	65	29	49	-	-	-	-	-	71	16
Europa	8.541	10.441	6.654	8.301	-	-	-	-	-	1.887	2.140
Alemanha	92	857	30	445	-	-	-	-	-	62	412
Áustria	3	36	3	20	-	-	-	-	-	-	16
Bélgica	51	84	47	76	-	-	-	-	-	4	8
Dinamarca	1	7	1	3	-	-	-	-	-	-	4
Espanha	33	15	33	15	-	-	-	-	-	-	-
Finlândia	4	4	4	4	-	-	-	-	-	-	-
França	5.654	6.651	5.621	6.591	-	-	-	-	-	33	60
Grécia	52	6	-	2	-	-	-	-	-	52	4
Holanda	606	1.259	606	903	-	-	-	-	-	-	356
Hungria	-	-	-	-	-	-	-	-	-	-	-
Inglaterra	1.744	1.127	190	42	-	-	-	-	-	1.554	1.085
Irlanda	12	32	-	4	-	-	-	-	-	12	28
Itália	24	58	24	58	-	-	-	-	-	-	-
Noruega	9	16	1	8	-	-	-	-	-	8	8
Polónia	-	5	-	5	-	-	-	-	-	-	-
Portugal	23	61	23	57	-	-	-	-	-	-	4
República Tcheca	20	4	4	-	-	-	-	-	-	16	4
Rússia	11	5	11	5	-	-	-	-	-	-	-
Suécia	22	10	10	6	-	-	-	-	-	12	4
Suíça	32	166	32	31	-	-	-	-	-	-	135
Outros países da Europa	148	38	14	26	-	-	-	-	-	134	12
Oceania	25	84	13	13	-	-	-	-	-	12	71
Austrália	20	65	8	6	-	-	-	-	-	12	59
Nova Zelândia	5	19	5	7	-	-	-	-	-	-	12
Outros países da Oceania	-	-	-	-	-	-	-	-	-	-	-
Países não especificados	-	4	-	-	-	-	-	-	-	-	4

2.7 - Chegadas de turistas pelo Pará

2.7.2 - Chegadas de turistas pelo Pará, segundo Continentes e países de residência permanente - 2009-2010

Continentes e países de residência permanente	Chegadas de turistas													
	Total		Janeiro		Fevereiro		Março		Abril		Maio		Junho	
	2009	2010	2009	2010	2009	2010	2009	2010	2009	2010	2009	2010	2009	2010
Total	20.791	19.458	2.593	3.251	1.591	3.845	2.240	2.041	1.565	1.349	1.911	767	752	848
África	52	44	14	-	18	8	-	-	1	2	1	3	1	-
África do Sul	30	23	8	-	9	8	-	-	1	-	-	-	1	-
Angola	-	-	-	-	-	-	-	-	-	-	-	-	-	-
Cabo Verde	5	2	5	-	-	-	-	-	-	-	-	-	-	-
Nigéria	-	2	-	-	-	-	-	-	-	-	-	-	-	-
Outros países da África	17	17	1	-	9	-	-	-	-	2	1	3	-	-
América Central e Caribe	85	172	14	5	4	3	1	13	4	13	2	5	4	8
Costa Rica	7	-	1	-	-	-	-	-	-	-	-	-	-	-
Cuba	4	11	3	-	-	-	-	2	1	-	-	-	-	-
Guatemala	3	2	1	-	-	-	-	-	-	-	1	-	-	-
Panamá	1	10	-	-	-	-	-	-	-	-	-	-	-	-
Outros países da América Central e Caribe	70	149	9	5	4	3	1	11	3	13	1	5	4	8
América do Norte	315	341	38	7	21	15	50	26	18	43	22	29	17	16
Canadá	16	48	4	2	2	2	6	-	-	3	-	3	1	-
Estados Unidos	292	289	34	5	19	13	44	26	15	40	22	24	16	16
México	7	4	-	-	-	-	-	-	3	-	-	2	-	-
América do Sul	11.384	8.152	977	2.325	806	2.235	1.290	642	835	283	1.542	225	455	287
Argentina	29	62	1	2	1	11	-	3	7	2	-	5	1	-
Bolívia	10	13	4	-	-	2	-	-	-	2	-	5	-	-
Chile	22	18	8	3	7	-	-	2	1	-	1	3	-	5
Colômbia	10	34	1	2	-	8	3	3	1	-	-	3	3	2
Equador	128	19	127	-	-	-	-	-	-	2	-	2	-	2
Guiana Francesa	5.042	626	448	127	501	32	764	11	184	39	993	42	167	22
Paraguai	3	11	-	2	-	-	-	-	-	-	-	-	-	2
Peru	34	38	4	2	4	3	-	-	3	6	-	2	-	5
República da Guiana	2.487	4.649	102	2.011	116	2.006	319	428	306	17	316	14	137	40
Suriname	3.453	2.629	162	168	166	170	204	193	323	215	225	149	144	196
Uruguai	13	16	-	6	6	-	-	-	6	-	-	-	-	-
Venezuela	153	37	120	2	5	3	-	2	4	-	7	-	3	13
Ásia	389	220	101	20	36	27	15	31	14	19	18	28	7	12
China	69	123	4	13	4	11	5	17	8	13	8	17	4	8
Índia	209	14	25	-	29	8	4	4	6	-	2	2	1	-
Israel	1	5	-	-	-	-	-	2	-	3	-	-	-	-
Japão	9	6	4	-	-	-	1	-	-	-	3	2	1	2
República da Coreia	1	7	-	2	-	5	-	-	-	-	-	-	-	-
Outros países da Ásia	100	65	68	5	3	3	5	8	-	3	5	7	1	2
Europa	8.541	10.441	1.447	894	699	1.504	875	1.324	693	989	326	477	265	525
Alemanha	92	857	4	14	22	29	1	410	4	363	1	-	7	2
Áustria	3	36	-	-	-	2	-	16	-	16	-	-	-	-
Bélgica	51	84	1	22	7	10	11	8	3	8	3	7	-	8
Dinamarca	1	7	1	3	-	4	-	-	-	-	-	-	-	-
Espanha	33	15	5	-	1	5	3	-	1	-	1	-	-	-
Finlândia	4	4	-	-	-	-	-	2	-	-	-	-	-	-
França	5.654	6.651	468	328	426	509	357	561	438	429	269	405	208	442
Grécia	52	6	52	2	-	-	-	-	-	-	-	-	-	4
Holanda	606	1.259	46	110	41	398	40	86	61	54	37	54	26	62
Hungria	-	-	-	-	-	-	-	-	-	-	-	-	-	-
Inglaterra	1.744	1.127	856	395	162	489	426	198	161	8	-	2	16	2
Irlanda	12	32	-	2	6	28	6	-	-	-	-	-	-	-
Itália	24	58	3	2	3	3	1	2	1	3	1	3	3	3
Noruega	9	16	-	3	4	4	-	-	-	-	-	2	4	-
Polónia	-	5	-	2	-	-	-	-	-	-	-	-	-	-
Portugal	23	61	4	5	-	10	1	3	-	3	1	2	1	2
República Tcheca	20	4	-	-	8	-	3	-	-	-	-	-	-	-
Rússia	11	5	-	-	-	-	8	3	-	-	-	-	-	-
Suécia	22	10	-	-	7	2	2	2	-	-	-	-	-	-
Suíça	32	166	1	4	1	3	5	19	4	105	3	-	-	-
Outros países da Europa	148	38	6	2	11	8	11	14	20	-	10	2	-	-
Oceania	25	84	2	-	7	53	9	5	-	-	-	-	3	-
Austrália	20	65	1	-	6	53	9	2	-	-	-	-	3	-
Nova Zelândia	5	19	1	-	1	-	-	3	-	-	-	-	-	-
Outros países da Oceania	-	-	-	-	-	-	-	-	-	-	-	-	-	-
Países não especificados	-	4	-	-	-	-	-	-	-	-	-	-	-	-

2.7 - Chegadas de turistas pelo Pará

2.7.2 - Chegadas de turistas pelo Pará, segundo Continentes e países de residência permanente - 2009-2010

(Conclusão)

Continentes e países de residência permanente	Chegadas de turistas											
	Julho		Agosto		Setembro		Outubro		Novembro		Dezembro	
	2009	2010	2009	2010	2009	2010	2009	2010	2009	2010	2009	2010
Total	1.579	1.623	1.904	1.358	1.839	1.040	1.620	1.022	1.666	1.265	1.531	1.049
África	10	7	1	16	-	2	1	-	1	4	4	2
África do Sul	9	-	-	13	-	2	1	-	-	-	1	-
Angola	-	-	-	-	-	-	-	-	-	-	-	-
Cabo Verde	-	-	-	-	-	-	-	-	-	2	-	-
Nigéria	-	2	-	-	-	-	-	-	-	-	-	-
Outros países da África	1	5	1	3	-	-	-	-	1	2	3	2
América Central e Caribe	8	22	11	8	4	8	12	9	10	68	11	10
Costa Rica	1	-	4	-	1	-	-	-	-	-	-	-
Cuba	-	4	-	-	-	-	-	3	-	-	-	2
Guatemala	-	-	-	2	-	-	1	-	-	-	-	-
Panamá	-	8	-	-	-	2	-	-	1	-	-	-
Outros países da América Central e Caribe	7	10	7	6	3	6	11	6	9	68	11	8
América do Norte	11	21	18	8	24	7	37	24	24	131	35	14
Canadá	-	-	-	2	-	-	1	19	1	17	1	-
Estados Unidos	11	21	18	6	24	5	33	5	23	114	33	14
México	-	-	-	-	-	2	3	-	-	-	1	-
América do Sul	824	344	668	317	1.183	484	830	288	1.046	418	928	304
Argentina	4	11	5	3	1	5	5	8	1	10	3	2
Bolívia	-	-	4	-	1	2	-	2	-	-	1	-
Chile	-	-	1	2	1	-	1	3	1	-	1	-
Colômbia	-	-	-	10	-	-	-	3	1	-	1	3
Equador	-	10	1	3	-	-	-	-	-	-	-	-
Guiana Francesa	276	109	214	19	165	8	315	66	533	30	482	121
Paraguai	1	-	-	-	1	-	-	2	-	3	1	2
Peru	1	6	4	6	3	2	11	3	1	3	3	-
República da Guiana	190	17	206	17	194	21	219	19	203	45	179	14
Suriname	352	177	232	254	817	440	274	182	305	325	249	160
Uruguai	-	-	-	-	-	6	-	-	1	2	-	2
Venezuela	-	14	1	3	-	-	5	-	-	-	8	-
Ásia	17	15	7	9	19	15	53	24	18	17	84	3
China	7	5	3	2	12	13	5	16	1	5	8	3
Índia	5	-	-	-	4	-	44	-	14	-	75	-
Israel	-	-	-	-	-	-	-	-	-	-	1	-
Japão	-	-	-	-	-	-	-	-	-	2	-	-
República da Coreia	1	-	-	-	-	-	-	-	-	-	-	-
Outros países da Ásia	4	10	4	7	3	2	4	8	3	10	-	-
Europa	708	1.214	1.199	1.000	609	522	686	675	566	601	468	716
Alemanha	3	3	1	5	8	2	34	2	3	22	4	5
Áustria	-	-	-	-	3	-	-	-	-	2	-	-
Bélgica	1	-	9	-	8	8	4	5	3	3	1	5
Dinamarca	-	-	-	-	-	-	-	-	-	-	-	-
Espanha	1	6	3	-	5	-	5	2	1	2	7	-
Finlândia	-	2	-	-	1	-	-	-	-	-	3	-
França	566	1.088	1.110	876	443	425	512	596	484	419	373	573
Grécia	-	-	-	-	-	-	-	-	-	-	-	-
Holanda	51	67	36	97	99	76	61	52	59	108	49	95
Hungria	-	-	-	-	-	-	-	-	-	-	-	-
Inglaterra	28	8	18	2	26	2	38	5	2	11	11	5
Irlanda	-	2	-	-	-	-	-	-	-	-	-	-
Itália	-	25	4	3	3	5	4	2	1	5	-	2
Noruega	1	-	-	-	-	-	-	3	-	4	-	-
Polónia	-	-	-	3	-	-	-	-	-	-	-	-
Portugal	5	11	3	3	3	-	4	-	-	5	1	17
República Tcheca	3	-	-	4	2	-	-	-	4	-	-	-
Rússia	-	-	-	-	-	-	-	-	3	-	-	2
Suécia	1	-	-	-	-	4	1	-	-	-	11	2
Suíça	4	2	9	5	4	-	-	5	-	15	1	8
Outros países da Europa	44	-	6	2	4	-	23	3	6	5	7	2
Oceania	1	-	-	-	-	2	1	2	1	22	1	-
Austrália	1	-	-	-	-	-	-	-	-	10	-	-
Nova Zelândia	-	-	-	-	-	2	1	2	1	12	1	-
Outros países da Oceania	-	-	-	-	-	-	-	-	-	-	-	-
Países não especificados	-	-	-	-	-	-	-	-	-	4	-	-

2.7 - Chegadas de turistas pelo Pará

2.7.3 - Chegadas de turistas pelo Pará, segundo Continentes e países de residência permanente - Via aérea - 2009-2010

Continentes e países de residência permanente	Chegadas de turistas por via aérea													
	Total		Janeiro		Fevereiro		Março		Abril		Maio		Junho	
	2009	2010	2009	2010	2009	2010	2009	2010	2009	2010	2009	2010	2009	2010
Total	12.491	12.045	1.245	698	825	867	746	1.398	936	822	636	715	495	816
África	28	36	6	-	10	-	-	-	1	2	1	3	1	-
África do Sul	6	15	-	-	1	-	-	-	1	-	-	-	1	-
Angola	-	-	-	-	-	-	-	-	-	-	-	-	-	-
Cabo Verde	5	2	5	-	-	-	-	-	-	-	-	-	-	-
Nigéria	-	2	-	-	-	-	-	-	-	-	-	-	-	-
Outros países da África	17	17	1	-	9	-	-	-	-	2	1	3	-	-
América Central e Caribe	85	160	14	5	4	3	1	13	4	13	2	5	4	8
Costa Rica	7	-	1	-	-	-	-	-	-	-	-	-	-	-
Cuba	4	7	3	-	-	-	-	2	1	-	-	-	-	-
Guatemala	3	2	1	-	-	-	-	-	-	-	1	-	-	-
Panamá	1	2	-	-	-	-	-	-	-	-	-	-	-	-
Outros países da América Central e Caribe	70	149	9	5	4	3	1	11	3	13	1	5	4	8
América do Norte	256	242	28	7	11	15	17	22	18	43	18	29	17	16
Canadá	12	48	4	2	-	2	4	-	-	3	-	3	1	-
Estados Unidos	237	190	24	5	11	13	13	22	15	40	18	24	16	16
México	7	4	-	-	-	-	-	-	3	-	-	2	-	-
América do Sul	5.337	3.101	642	197	289	214	272	233	376	243	283	185	206	259
Argentina	29	62	1	2	1	11	-	3	7	2	-	5	1	-
Bolívia	10	13	4	-	-	2	-	-	-	2	-	5	-	-
Chile	22	18	8	3	7	-	-	2	1	-	1	3	-	5
Colômbia	10	34	1	2	-	8	3	3	1	-	-	3	3	2
Equador	128	11	127	-	-	-	-	-	-	2	-	2	-	2
Guiana Francesa	1.375	26	207	-	103	-	61	3	25	3	49	2	50	2
Paraguai	3	11	-	2	-	-	-	-	-	-	-	-	-	2
Peru	34	38	4	2	4	3	-	-	3	6	-	2	-	5
República da Guiana	119	218	8	10	3	17	4	27	12	13	1	14	5	32
Suriname	3.453	2.629	162	168	166	170	204	193	323	215	225	149	144	196
Uruguai	1	16	-	6	-	-	-	-	-	-	-	-	-	-
Venezuela	153	25	120	2	5	3	-	2	4	-	7	-	3	13
Ásia	118	192	9	20	5	19	13	27	8	19	16	24	7	12
China	69	123	4	13	4	11	5	17	8	13	8	17	4	8
Índia	9	2	-	-	-	-	4	-	-	-	-	2	1	-
Israel	1	5	-	-	-	-	-	2	-	3	-	-	-	-
Japão	9	6	4	-	-	-	1	-	-	-	3	2	1	2
República da Coreia	1	7	-	2	-	5	-	-	-	-	-	-	-	-
Outros países da Ásia	29	49	1	5	1	3	3	8	-	3	5	3	1	2
Europa	6.654	8.301	544	469	505	614	440	1.098	529	502	316	469	257	521
Alemanha	30	445	4	6	5	5	1	402	4	11	1	-	3	2
Áustria	3	20	-	-	-	2	-	16	-	-	-	-	-	-
Bélgica	47	76	1	22	5	6	9	8	3	8	3	3	-	8
Dinamarca	1	3	1	3	-	-	-	-	-	-	-	-	-	-
Espanha	33	15	5	-	1	5	3	-	1	-	1	-	-	-
Finlândia	4	4	-	-	-	-	-	2	-	-	-	-	-	-
França	5.621	6.591	468	320	409	505	357	561	436	421	269	401	208	442
Grécia	-	2	-	2	-	-	-	-	-	-	-	-	-	-
Holanda	606	903	46	98	41	74	40	78	61	46	37	54	26	62
Hungria	-	-	-	-	-	-	-	-	-	-	-	-	-	-
Inglaterra	190	42	11	2	38	3	11	-	16	8	-	2	16	2
Irlanda	-	4	-	2	-	-	-	-	-	-	-	-	-	-
Itália	24	58	3	2	3	3	1	2	1	3	1	3	3	3
Noruega	1	8	-	3	-	-	-	-	-	-	-	2	-	-
Polónia	-	5	-	2	-	-	-	-	-	-	-	-	-	-
Portugal	23	57	4	5	-	6	1	3	-	3	1	2	1	2
República Tcheca	4	-	-	-	-	-	3	-	-	-	-	-	-	-
Rússia	11	5	-	-	-	-	8	3	-	-	-	-	-	-
Suécia	10	6	-	-	1	2	-	2	-	-	-	-	-	-
Suíça	32	31	1	-	1	3	5	11	4	2	3	-	-	-
Outros países da Europa	14	26	-	2	1	-	1	10	3	-	-	2	-	-
Oceania	13	13	2	-	1	2	3	5	-	-	-	-	3	-
Austrália	8	6	1	-	-	2	3	2	-	-	-	-	3	-
Nova Zelândia	5	7	1	-	1	-	-	3	-	-	-	-	-	-
Outros países da Oceania	-	-	-	-	-	-	-	-	-	-	-	-	-	-
Países não especificados	-	-	-	-	-	-	-	-	-	-	-	-	-	-

2.7 - Chegadas de turistas pelo Pará

2.7.3 - Chegadas de turistas pelo Pará, segundo Continentes e países de residência permanente - Via aérea - 2009-2010

(Conclusão)

Continentes e países de residência permanente	Chegadas de turistas por via aérea											
	Julho		Agosto		Setembro		Outubro		Novembro		Dezembro	
	2009	2010	2009	2010	2009	2010	2009	2010	2009	2010	2009	2010
Total	1.219	1.472	1.648	1.334	1.542	1.028	1.132	947	1.045	1.026	1.022	922
África	2	7	1	16	-	2	1	-	1	4	4	2
África do Sul	1	-	-	13	-	2	1	-	-	-	1	-
Angola	-	-	-	-	-	-	-	-	-	-	-	-
Cabo Verde	-	-	-	-	-	-	-	-	-	2	-	-
Nigéria	-	2	-	-	-	-	-	-	-	-	-	-
Outros países da África	1	5	1	3	-	-	-	-	1	2	3	2
América Central e Caribe	8	10	11	8	4	8	12	9	10	68	11	10
Costa Rica	1	-	4	-	1	-	-	-	-	-	-	-
Cuba	-	-	-	-	-	-	-	3	-	-	-	2
Guatemala	-	-	-	2	-	-	1	-	-	-	-	-
Panamá	-	-	-	-	-	2	-	-	1	-	-	-
Outros países da América Central e Caribe	7	10	7	6	3	6	11	6	9	68	11	8
América do Norte	11	21	18	8	24	7	37	24	22	36	35	14
Canadá	-	-	-	2	-	-	1	19	1	17	1	-
Estados Unidos	11	21	18	6	24	5	33	5	21	19	33	14
México	-	-	-	-	-	2	3	-	-	-	1	-
América do Sul	520	217	420	301	921	476	440	225	458	362	510	189
Argentina	4	11	5	3	1	5	5	8	1	10	3	2
Bolívia	-	-	4	-	1	2	-	2	-	-	1	-
Chile	-	-	1	2	1	-	1	3	1	-	1	-
Colômbia	-	-	-	10	-	-	-	3	1	-	1	3
Equador	-	2	1	3	-	-	-	-	-	-	-	-
Guiana Francesa	142	2	151	3	90	-	137	3	132	2	228	6
Paraguai	1	-	-	-	1	-	-	2	-	3	1	2
Peru	1	6	4	6	3	2	11	3	1	3	3	-
República da Guiana	20	17	21	17	7	21	7	19	16	17	15	14
Suriname	352	177	232	254	817	440	274	182	305	325	249	160
Uruguai	-	-	-	-	-	6	-	-	1	2	-	2
Venezuela	-	2	1	3	-	-	5	-	-	-	8	-
Ásia	15	15	7	5	15	15	9	24	5	9	9	3
China	7	5	3	2	12	13	5	16	1	5	8	3
Índia	3	-	-	-	-	-	-	-	1	-	-	-
Israel	-	-	-	-	-	-	-	-	-	-	1	-
Japão	-	-	-	-	-	-	-	-	-	2	-	-
República da Coreia	1	-	-	-	-	-	-	-	-	-	-	-
Outros países da Ásia	4	10	4	3	3	2	4	8	3	2	-	-
Europa	662	1.202	1.191	996	578	518	632	663	548	545	452	704
Alemanha	3	3	1	5	4	2	3	2	1	2	-	5
Áustria	-	-	-	-	3	-	-	-	-	2	-	-
Bélgica	1	-	9	-	8	8	4	5	3	3	1	5
Dinamarca	-	-	-	-	-	-	-	-	-	-	-	-
Espanha	1	6	3	-	5	-	5	2	1	2	7	-
Finlândia	-	2	-	-	1	-	-	-	-	-	3	-
França	566	1.076	1.106	876	443	425	512	588	476	407	371	569
Grécia	-	-	-	-	-	-	-	-	-	-	-	-
Holanda	51	67	36	97	99	76	61	48	59	108	49	95
Hungria	-	-	-	-	-	-	-	-	-	-	-	-
Inglaterra	28	8	16	2	5	2	38	5	-	3	11	5
Irlanda	-	2	-	-	-	-	-	-	-	-	-	-
Itália	-	25	4	3	3	5	4	2	1	5	-	2
Noruega	1	-	-	-	-	-	-	3	-	-	-	-
Polónia	-	-	-	3	-	-	-	-	-	-	-	-
Portugal	5	11	3	3	3	-	4	-	-	5	1	17
República Tcheca	1	-	-	-	-	-	-	-	-	-	-	-
Rússia	-	-	-	-	-	-	-	-	3	-	-	2
Suécia	1	-	-	-	-	-	1	-	-	-	7	2
Suíça	4	2	9	5	4	-	-	5	-	3	1	-
Outros países da Europa	-	-	4	2	-	-	-	3	4	5	1	2
Oceania	1	-	-	-	-	2	1	2	1	2	1	-
Austrália	1	-	-	-	-	-	-	-	-	2	-	-
Nova Zelândia	-	-	-	-	-	2	1	2	1	-	1	-
Outros países da Oceania	-	-	-	-	-	-	-	-	-	-	-	-
Países não especificados	-	-	-	-	-	-	-	-	-	-	-	-

2.7 - Chegadas de turistas pelo Pará

2.7.4 - Chegadas de turistas pelo Pará, segundo Continentes e países de residência permanente - Via fluvial - 2009-2010

Continentes e países de residência permanente	Chegadas de turistas por via fluvial													
	Total		Janeiro		Fevereiro		Março		Abril		Maio		Junho	
	2009	2010	2009	2010	2009	2010	2009	2010	2009	2010	2009	2010	2009	2010
Total	8.300	7.413	1.348	2.553	766	2.978	1.494	643	629	527	1.275	52	257	32
África	24	8	8	-	8	8	-	-	-	-	-	-	-	-
África do Sul	24	8	8	-	8	8	-	-	-	-	-	-	-	-
Angola	-	-	-	-	-	-	-	-	-	-	-	-	-	-
Cabo Verde	-	-	-	-	-	-	-	-	-	-	-	-	-	-
Nigéria	-	-	-	-	-	-	-	-	-	-	-	-	-	-
Outros países da África	-	-	-	-	-	-	-	-	-	-	-	-	-	-
América Central e Caribe	-	12	-	-	-	-	-	-	-	-	-	-	-	-
Costa Rica	-	-	-	-	-	-	-	-	-	-	-	-	-	-
Cuba	-	4	-	-	-	-	-	-	-	-	-	-	-	-
Guatemala	-	-	-	-	-	-	-	-	-	-	-	-	-	-
Panamá	-	8	-	-	-	-	-	-	-	-	-	-	-	-
Outros países da América Central e Caribe	-	-	-	-	-	-	-	-	-	-	-	-	-	-
América do Norte	59	99	10	-	10	-	33	4	-	-	4	-	-	-
Canadá	4	-	-	-	2	-	2	-	-	-	-	-	-	-
Estados Unidos	55	99	10	-	8	-	31	4	-	-	4	-	-	-
México	-	-	-	-	-	-	-	-	-	-	-	-	-	-
América do Sul	6.047	5.051	335	2.128	517	2.021	1.018	409	459	40	1.259	40	249	28
Argentina	-	-	-	-	-	-	-	-	-	-	-	-	-	-
Bolívia	-	-	-	-	-	-	-	-	-	-	-	-	-	-
Chile	-	-	-	-	-	-	-	-	-	-	-	-	-	-
Colômbia	-	-	-	-	-	-	-	-	-	-	-	-	-	-
Equador	-	8	-	-	-	-	-	-	-	-	-	-	-	-
Guiana Francesa	3.667	600	241	127	398	32	703	8	159	36	944	40	117	20
Paraguai	-	-	-	-	-	-	-	-	-	-	-	-	-	-
Peru	-	-	-	-	-	-	-	-	-	-	-	-	-	-
República da Guiana	2.368	4.431	94	2.001	113	1.989	315	401	294	4	315	-	132	8
Suriname	-	-	-	-	-	-	-	-	-	-	-	-	-	-
Uruguai	12	-	-	-	6	-	-	-	6	-	-	-	-	-
Venezuela	-	12	-	-	-	-	-	-	-	-	-	-	-	-
Ásia	271	28	92	-	31	8	2	4	6	-	2	4	-	-
China	-	-	-	-	-	-	-	-	-	-	-	-	-	-
Índia	200	12	25	-	29	8	-	4	6	-	2	-	-	-
Israel	-	-	-	-	-	-	-	-	-	-	-	-	-	-
Japão	-	-	-	-	-	-	-	-	-	-	-	-	-	-
República da Coreia	-	-	-	-	-	-	-	-	-	-	-	-	-	-
Outros países da Ásia	71	16	67	-	2	-	2	-	-	-	-	4	-	-
Europa	1.887	2.140	903	425	194	890	435	226	164	487	10	8	8	4
Alemanha	62	412	-	8	17	24	-	8	-	352	-	-	4	-
Áustria	-	16	-	-	-	-	-	-	-	16	-	-	-	-
Bélgica	4	8	-	-	2	4	2	-	-	-	-	4	-	-
Dinamarca	-	4	-	-	-	4	-	-	-	-	-	-	-	-
Espanha	-	-	-	-	-	-	-	-	-	-	-	-	-	-
Finlândia	-	-	-	-	-	-	-	-	-	-	-	-	-	-
França	33	60	-	8	17	4	-	-	2	8	-	4	-	-
Grécia	52	4	52	-	-	-	-	-	-	-	-	-	-	4
Holanda	-	356	-	12	-	324	-	8	-	8	-	-	-	-
Hungria	-	-	-	-	-	-	-	-	-	-	-	-	-	-
Inglaterra	1.554	1.085	845	393	124	486	415	198	145	-	-	-	-	-
Irlanda	12	28	-	-	6	28	6	-	-	-	-	-	-	-
Itália	-	-	-	-	-	-	-	-	-	-	-	-	-	-
Noruega	8	8	-	-	4	4	-	-	-	-	-	-	4	-
Polónia	-	-	-	-	-	-	-	-	-	-	-	-	-	-
Portugal	-	4	-	-	-	4	-	-	-	-	-	-	-	-
República Tcheca	16	4	-	-	8	-	-	-	-	-	-	-	-	-
Rússia	-	-	-	-	-	-	-	-	-	-	-	-	-	-
Suécia	12	4	-	-	6	-	2	-	-	-	-	-	-	-
Suíça	-	135	-	4	-	-	-	8	-	103	-	-	-	-
Outros países da Europa	134	12	6	-	10	8	10	4	17	-	10	-	-	-
Oceania	12	71	-	-	6	51	6	-	-	-	-	-	-	-
Austrália	12	59	-	-	6	51	6	-	-	-	-	-	-	-
Nova Zelândia	-	12	-	-	-	-	-	-	-	-	-	-	-	-
Outros países da Oceania	-	-	-	-	-	-	-	-	-	-	-	-	-	-
Países não especificados	-	4	-	-	-	-	-	-	-	-	-	-	-	-

2.7 - Chegadas de turistas pelo Pará

2.7.4 - Chegadas de turistas pelo Pará, segundo Continentes e países de residência permanente - Via fluvial - 2009-2010

(Conclusão)

Continentes e países de residência permanente	Chegadas de turistas por via fluvial											
	Julho		Agosto		Setembro		Outubro		Novembro		Dezembro	
	2009	2010	2009	2010	2009	2010	2009	2010	2009	2010	2009	2010
Total	360	151	256	24	297	12	488	75	621	239	509	127
África	8	-	-	-	-	-	-	-	-	-	-	-
África do Sul	8	-	-	-	-	-	-	-	-	-	-	-
Angola	-	-	-	-	-	-	-	-	-	-	-	-
Cabo Verde	-	-	-	-	-	-	-	-	-	-	-	-
Nigéria	-	-	-	-	-	-	-	-	-	-	-	-
Outros países da África	-	-	-	-	-	-	-	-	-	-	-	-
América Central e Caribe	-	12	-	-	-	-	-	-	-	-	-	-
Costa Rica	-	-	-	-	-	-	-	-	-	-	-	-
Cuba	-	4	-	-	-	-	-	-	-	-	-	-
Guatemala	-	-	-	-	-	-	-	-	-	-	-	-
Panamá	-	8	-	-	-	-	-	-	-	-	-	-
Outros países da América Central e Caribe	-	-	-	-	-	-	-	-	-	-	-	-
América do Norte	-	-	-	-	-	-	-	-	2	95	-	-
Canadá	-	-	-	-	-	-	-	-	-	-	-	-
Estados Unidos	-	-	-	-	-	-	-	-	2	95	-	-
México	-	-	-	-	-	-	-	-	-	-	-	-
América do Sul	304	127	248	16	262	8	390	63	588	56	418	115
Argentina	-	-	-	-	-	-	-	-	-	-	-	-
Bolívia	-	-	-	-	-	-	-	-	-	-	-	-
Chile	-	-	-	-	-	-	-	-	-	-	-	-
Colômbia	-	-	-	-	-	-	-	-	-	-	-	-
Equador	-	8	-	-	-	-	-	-	-	-	-	-
Guiana Francesa	134	107	63	16	75	8	178	63	401	28	254	115
Paraguai	-	-	-	-	-	-	-	-	-	-	-	-
Peru	-	-	-	-	-	-	-	-	-	-	-	-
República da Guiana	170	-	185	-	187	-	212	-	187	28	164	-
Suriname	-	-	-	-	-	-	-	-	-	-	-	-
Uruguai	-	-	-	-	-	-	-	-	-	-	-	-
Venezuela	-	12	-	-	-	-	-	-	-	-	-	-
Ásia	2	-	-	4	4	-	44	-	13	8	75	-
China	-	-	-	-	-	-	-	-	-	-	-	-
Índia	2	-	-	-	4	-	44	-	13	-	75	-
Israel	-	-	-	-	-	-	-	-	-	-	-	-
Japão	-	-	-	-	-	-	-	-	-	-	-	-
República da Coreia	-	-	-	-	-	-	-	-	-	-	-	-
Outros países da Ásia	-	-	-	4	-	-	-	-	-	8	-	-
Europa	46	12	8	4	31	4	54	12	18	56	16	12
Alemanha	-	-	-	-	4	-	31	-	2	20	4	-
Áustria	-	-	-	-	-	-	-	-	-	-	-	-
Bélgica	-	-	-	-	-	-	-	-	-	-	-	-
Dinamarca	-	-	-	-	-	-	-	-	-	-	-	-
Espanha	-	-	-	-	-	-	-	-	-	-	-	-
Finlândia	-	-	-	-	-	-	-	-	-	-	-	-
França	-	12	4	-	-	-	-	8	8	12	2	4
Grécia	-	-	-	-	-	-	-	-	-	-	-	-
Holanda	-	-	-	-	-	-	-	4	-	-	-	-
Hungria	-	-	-	-	-	-	-	-	-	-	-	-
Inglaterra	-	-	2	-	21	-	-	-	2	8	-	-
Irlanda	-	-	-	-	-	-	-	-	-	-	-	-
Itália	-	-	-	-	-	-	-	-	-	-	-	-
Noruega	-	-	-	-	-	-	-	-	-	4	-	-
Polónia	-	-	-	-	-	-	-	-	-	-	-	-
Portugal	-	-	-	-	-	-	-	-	-	-	-	-
República Tcheca	2	-	-	4	2	-	-	-	4	-	-	-
Rússia	-	-	-	-	-	-	-	-	-	-	-	-
Suécia	-	-	-	-	-	4	-	-	-	-	4	-
Suíça	-	-	-	-	-	-	-	-	-	12	-	8
Outros países da Europa	44	-	2	-	4	-	23	-	2	-	6	-
Oceania	-	-	-	-	-	-	-	-	-	20	-	-
Austrália	-	-	-	-	-	-	-	-	-	8	-	-
Nova Zelândia	-	-	-	-	-	-	-	-	-	12	-	-
Outros países da Oceania	-	-	-	-	-	-	-	-	-	-	-	-
Países não especificados	-	-	-	-	-	-	-	-	-	4	-	-

Fonte: Departamento de Polícia Federal e Ministério do Turismo

2.8 - Chegadas de turistas pelo Paraná

2.8.1 - Chegadas de turistas pelo Paraná, por vias de acesso, segundo Continentes e países de residência permanente - 2009-2010

Continentes e países de residência permanente	Chegadas de turistas									
	Total		Vias de acesso							
			Aérea		Marítima (1)		Terrestre		Fluvial	
	2009	2010	2009	2010	2009	2010	2009	2010	2009	2010
Total	663.237	725.077	21.032	26.705	-	-	638.678	695.222	3.527	3.150
África	1.397	1.385	63	22	-	-	1.334	1.363	-	-
África do Sul	1.064	954	45	12	-	-	1.019	942	-	-
Angola	60	16	18	-	-	-	42	16	-	-
Cabo Verde	8	3	-	-	-	-	8	3	-	-
Nigéria	-	8	-	2	-	-	-	6	-	-
Outros países da África	265	404	-	8	-	-	265	396	-	-
América Central e Caribe	2.104	2.053	21	61	-	-	2.083	1.992	-	-
Costa Rica	908	920	-	37	-	-	908	883	-	-
Cuba	81	79	-	4	-	-	81	75	-	-
Guatemala	379	375	-	10	-	-	379	365	-	-
Panamá	267	241	-	2	-	-	267	239	-	-
Outros países da América Central e Caribe	469	438	21	8	-	-	448	430	-	-
América do Norte	27.882	23.924	663	582	-	-	27.215	23.336	4	6
Canadá	4.418	3.638	23	76	-	-	4.395	3.562	-	-
Estados Unidos	20.025	17.449	503	427	-	-	19.518	17.016	4	6
México	3.439	2.837	137	79	-	-	3.302	2.758	-	-
América do Sul	451.410	529.388	18.749	22.958	-	-	429.231	503.320	3.430	3.110
Argentina	266.537	329.577	10.273	10.144	-	-	255.981	319.400	283	33
Bolívia	3.623	4.385	-	126	-	-	3.619	4.253	4	6
Chile	17.240	15.655	1.692	2.618	-	-	15.548	13.037	-	-
Colômbia	13.017	13.083	55	165	-	-	12.962	12.918	-	-
Equador	3.301	3.387	99	54	-	-	3.202	3.333	-	-
Guiana Francesa	2	-	-	-	-	-	2	-	-	-
Paraguai	124.806	135.312	4.589	7.746	-	-	117.080	124.504	3.137	3.062
Peru	9.280	7.378	72	28	-	-	9.204	7.344	4	6
República da Guiana	-	13	-	6	-	-	-	7	-	-
Suriname	1	-	-	-	-	-	1	-	-	-
Uruguai	11.344	18.142	1.969	2.014	-	-	9.373	16.125	2	3
Venezuela	2.259	2.456	-	57	-	-	2.259	2.399	-	-
Ásia	29.221	26.444	193	334	-	-	29.028	26.110	-	-
China	3.628	1.298	72	28	-	-	3.556	1.270	-	-
Índia	478	481	-	24	-	-	478	457	-	-
Israel	7.303	7.025	84	120	-	-	7.219	6.905	-	-
Japão	11.481	9.349	-	46	-	-	11.481	9.303	-	-
República da Coreia	3.952	5.190	37	59	-	-	3.915	5.131	-	-
Outros países da Ásia	2.379	3.101	-	57	-	-	2.379	3.044	-	-
Europa	140.130	131.428	1.247	2.130	-	-	138.790	129.264	93	34
Alemanha	19.387	18.236	260	475	-	-	19.044	17.740	83	21
Áustria	2.415	2.606	136	35	-	-	2.279	2.571	-	-
Bélgica	3.134	3.452	-	34	-	-	3.134	3.418	-	-
Dinamarca	3.079	2.898	-	16	-	-	3.079	2.882	-	-
Espanha	31.313	28.474	172	366	-	-	31.139	28.105	2	3
Finlândia	696	630	-	31	-	-	696	599	-	-
França	17.309	16.705	172	287	-	-	17.135	16.415	2	3
Grécia	677	549	-	6	-	-	677	543	-	-
Holanda	6.728	6.239	-	60	-	-	6.728	6.179	-	-
Hungria	603	689	37	10	-	-	566	679	-	-
Inglaterra	19.027	16.099	18	179	-	-	19.005	15.915	4	5
Irlanda	4.144	2.912	19	18	-	-	4.125	2.894	-	-
Itália	14.803	14.298	286	177	-	-	14.517	14.121	-	-
Noruega	1.147	1.361	15	39	-	-	1.132	1.322	-	-
Polónia	1.853	1.594	-	129	-	-	1.853	1.465	-	-
Portugal	1.439	2.134	54	28	-	-	1.385	2.106	-	-
República Tcheca	810	619	-	22	-	-	810	597	-	-
Rússia	913	1.940	-	46	-	-	913	1.894	-	-
Suécia	2.296	2.010	41	67	-	-	2.255	1.943	-	-
Suíça	5.970	5.743	37	79	-	-	5.931	5.662	2	2
Outros países da Europa	2.387	2.240	-	26	-	-	2.387	2.214	-	-
Oceania	11.091	10.451	96	618	-	-	10.995	9.833	-	-
Austrália	8.897	8.541	78	546	-	-	8.819	7.995	-	-
Nova Zelândia	2.190	1.895	18	72	-	-	2.172	1.823	-	-
Outros países da Oceania	4	15	-	-	-	-	4	15	-	-
Países não especificados	2	4	-	-	-	-	2	4	-	-

Fonte: Departamento de Polícia Federal e Ministério do Turismo

(1) Sem informação para o período.

2.8 - Chegadas de turistas pelo Paraná

2.8.2 - Chegadas de turistas pelo Paraná, segundo Continentes e países de residência permanente - 2009-2010

Continentes e países de residência permanente	Chegadas de turistas													
	Total		Janeiro		Fevereiro		Março		Abril		Maio		Junho	
	2009	2010	2009	2010	2009	2010	2009	2010	2009	2010	2009	2010	2009	2010
Total	663.237	725.077	88.568	90.047	67.677	57.155	50.104	50.228	55.151	44.734	34.099	45.840	26.873	40.046
África	1.397	1.385	121	140	82	155	90	104	128	108	120	86	102	71
África do Sul	1.064	954	73	108	47	67	63	86	107	76	78	54	85	47
Angola	60	16	-	3	6	2	1	2	9	-	14	3	12	-
Cabo Verde	8	3	1	1	-	-	1	-	-	-	-	-	-	1
Nigéria	-	8	-	3	-	1	-	-	-	-	-	-	-	-
Outros países da África	265	404	47	25	29	85	25	16	12	32	28	29	5	23
América Central e Caribe	2.104	2.053	193	272	148	111	156	157	169	137	165	149	166	132
Costa Rica	908	920	99	161	63	42	53	63	81	72	74	61	67	47
Cuba	81	79	18	12	12	14	1	5	5	3	2	1	6	5
Guatemala	379	375	8	30	23	18	22	23	31	23	45	45	60	24
Panamá	267	241	19	24	28	17	37	20	12	15	16	19	15	8
Outros países da América Central e Caribe	469	438	49	45	22	20	43	46	40	24	28	23	18	48
América do Norte	27.882	23.924	2.500	2.621	2.640	2.374	2.907	2.588	2.081	1.573	1.398	1.379	1.576	1.373
Canadá	4.418	3.638	434	412	450	530	667	507	232	239	195	181	131	129
Estados Unidos	20.025	17.449	1.816	1.876	2.004	1.683	1.987	1.897	1.525	1.099	1.089	1.028	1.285	1.088
México	3.439	2.837	250	333	186	161	253	184	324	235	114	170	160	156
América do Sul	451.410	529.388	72.321	69.742	50.131	35.833	28.225	31.161	38.023	31.670	22.537	35.436	17.803	31.067
Argentina	266.537	329.577	31.272	25.284	24.618	17.033	18.121	16.311	21.400	21.552	14.717	24.658	11.198	20.815
Bolívia	3.623	4.385	947	783	309	383	132	212	164	321	119	320	125	245
Chile	17.240	15.655	3.941	3.250	3.788	3.820	1.222	422	687	393	343	455	381	326
Colômbia	13.017	13.083	1.805	2.258	451	427	587	850	999	651	634	649	976	797
Equador	3.301	3.387	101	166	178	239	417	254	280	304	257	279	291	276
Guiana Francesa	2	-	-	-	-	-	-	-	-	-	-	-	-	-
Paraguai	124.806	135.312	32.886	36.485	19.290	12.560	6.314	9.454	10.855	6.385	4.964	7.130	3.743	6.172
Peru	9.280	7.378	687	653	931	623	781	603	502	436	864	487	654	495
República da Guiana	-	13	-	-	-	-	-	3	-	1	-	-	-	-
Suriname	1	-	-	-	-	-	-	-	-	-	-	-	-	-
Uruguai	11.344	18.142	550	652	512	668	542	2.920	2.893	1.508	485	1.331	325	1.839
Venezuela	2.259	2.456	132	211	54	80	109	132	243	119	154	127	110	102
Ásia	29.221	26.444	1.798	2.970	3.196	3.779	3.918	2.041	2.607	1.696	2.155	1.830	1.539	1.531
China	3.628	1.298	240	128	461	100	485	75	336	137	225	145	144	146
Índia	478	481	22	45	34	43	35	42	19	26	57	48	34	27
Israel	7.303	7.025	486	1.118	907	1.872	1.388	915	664	505	343	213	229	162
Japão	11.481	9.349	502	664	1.237	945	1.407	550	1.099	449	1.004	711	772	683
República da Coreia	3.952	5.190	419	845	303	466	307	317	272	353	300	417	270	240
Outros países da Ásia	2.379	3.101	129	170	254	353	296	142	217	226	226	296	90	273
Europa	140.130	131.428	10.676	13.203	10.454	13.516	13.387	13.218	11.262	8.842	7.010	6.276	5.128	4.867
Alemanha	19.387	18.236	1.563	1.933	1.406	1.976	2.028	2.030	1.656	1.252	836	922	735	584
Áustria	2.415	2.606	190	295	168	305	262	219	171	170	98	120	77	85
Bélgica	3.134	3.452	158	228	198	327	256	275	260	299	150	114	93	127
Dinamarca	3.079	2.898	351	418	440	573	364	359	146	143	92	84	92	72
Espanha	31.313	28.474	1.753	2.201	1.634	1.922	2.174	2.697	2.836	1.784	1.549	1.138	1.018	950
Finlândia	696	630	77	123	54	56	78	84	53	36	33	43	41	21
França	17.309	16.705	1.436	1.516	1.369	1.875	1.621	1.596	1.495	1.283	976	816	488	508
Grécia	677	549	36	41	90	38	52	88	68	80	18	25	29	20
Holanda	6.728	6.239	486	685	509	565	526	535	375	332	408	361	282	232
Hungria	603	689	98	62	37	83	78	196	32	28	29	16	14	34
Inglaterra	19.027	16.099	1.368	1.523	1.710	1.918	2.407	1.673	1.525	1.229	1.120	984	936	864
Irlanda	4.144	2.912	376	236	359	272	400	217	433	167	244	224	236	172
Itália	14.803	14.298	1.296	1.870	898	1.486	1.320	1.420	841	760	638	657	518	606
Noruega	1.147	1.361	108	131	169	204	169	130	94	143	48	57	52	52
Polônia	1.853	1.594	142	156	168	191	243	182	71	63	87	58	63	66
Portugal	1.439	2.134	78	161	79	126	128	221	121	169	110	94	59	78
República Tcheca	810	619	47	77	94	69	87	64	48	74	29	44	30	12
Rússia	913	1.940	106	273	68	225	106	194	52	127	69	82	31	68
Suécia	2.296	2.010	266	298	343	310	298	303	195	118	63	57	54	66
Suíça	5.970	5.743	526	703	478	616	517	549	502	460	303	309	205	168
Outros países da Europa	2.387	2.240	215	273	183	379	273	186	288	125	110	71	75	82
Oceania	11.091	10.451	959	1.098	1.025	1.387	1.421	959	881	708	714	684	559	1.005
Austrália	8.897	8.541	782	934	931	1.270	1.194	786	663	576	557	498	431	815
Nova Zelândia	2.190	1.895	177	163	92	117	227	171	218	132	157	186	128	189
Outros países da Oceania	4	15	-	1	2	-	-	2	-	-	-	-	-	1
Países não especificados	2	4	-	1	1	-	-	-	-	-	-	-	-	-

2.8 - Chegadas de turistas pelo Paraná

2.8.2 - Chegadas de turistas pelo Paraná, segundo Continentes e países de residência permanente - 2009-2010

(Conclusão)

Continentes e países de residência permanente	Chegadas de turistas											
	Julho		Agosto		Setembro		Outubro		Novembro		Dezembro	
	2009	2010	2009	2010	2009	2010	2009	2010	2009	2010	2009	2010
Total	50.821	76.806	43.201	59.976	53.100	59.753	68.399	71.971	61.548	61.609	63.696	66.912
África	86	68	83	89	108	72	112	122	111	98	254	272
África do Sul	64	38	77	57	78	52	94	79	77	64	221	226
Angola	5	-	1	1	5	1	1	-	4	3	2	1
Cabo Verde	-	-	4	1	1	-	-	-	1	-	-	-
Nigéria	-	-	-	2	-	-	-	2	-	-	-	-
Outros países da África	17	30	1	28	24	19	17	41	29	31	31	45
América Central e Caribe	184	182	134	141	123	217	266	183	222	184	178	188
Costa Rica	83	106	47	51	65	83	129	81	71	73	76	80
Cuba	5	3	12	5	4	6	5	4	1	12	10	9
Guatemala	35	28	17	21	8	33	28	47	57	42	45	41
Panamá	11	16	17	30	24	30	21	18	42	19	25	25
Outros países da América Central e Caribe	50	29	41	34	22	65	83	33	51	38	22	33
América do Norte	2.558	1.536	1.539	1.981	1.508	1.423	2.428	1.942	3.042	2.485	3.705	2.649
Canadá	628	158	175	261	169	128	358	277	469	396	510	420
Estados Unidos	1.578	1.124	1.164	1.482	1.126	1.083	1.758	1.401	2.182	1.807	2.511	1.881
México	352	254	200	238	213	212	312	264	391	282	684	348
América do Sul	36.109	64.212	27.518	42.893	37.835	46.466	47.079	54.943	35.262	38.489	38.567	47.476
Argentina	26.739	51.935	19.502	32.149	27.574	33.240	35.328	41.438	21.032	25.340	15.036	19.822
Bolívia	150	322	127	223	235	288	334	290	402	304	579	694
Chile	662	1.021	510	600	823	1.013	983	803	1.218	1.088	2.682	2.464
Colômbia	857	1.048	656	684	715	862	1.591	1.389	1.373	1.287	2.373	2.181
Equador	210	323	309	473	273	285	387	338	342	267	256	183
Guiana Francesa	1	-	-	-	-	-	-	-	-	-	1	-
Paraguai	5.643	6.844	4.654	6.617	5.516	7.008	6.064	7.924	8.822	8.245	16.055	20.488
Peru	742	768	699	672	658	528	1.149	885	876	675	737	553
República da Guiana	-	-	-	-	-	2	-	1	-	-	-	6
Suriname	-	-	-	-	-	-	-	-	-	-	1	-
Uruguai	977	1.856	790	1.142	1.731	2.858	1.000	1.582	985	1.063	554	723
Venezuela	128	95	271	333	310	382	243	293	212	220	293	362
Ásia	1.531	1.708	1.690	2.169	2.897	2.593	2.473	1.783	2.520	2.047	2.897	2.297
China	171	74	209	106	205	83	380	61	406	94	366	149
Índia	30	38	25	37	27	55	67	12	58	54	70	54
Israel	314	195	354	296	696	394	591	245	610	487	721	623
Japão	521	590	691	1.029	1.588	1.418	1.038	903	864	747	758	660
República da Coreia	385	437	311	465	252	330	248	398	338	443	547	479
Outros países da Ásia	110	374	100	236	129	313	149	164	244	222	435	332
Europa	9.715	8.512	11.630	12.208	9.590	8.185	14.812	12.115	19.454	17.506	17.012	12.980
Alemanha	1.346	1.135	1.462	1.389	1.435	1.087	2.046	1.820	2.564	2.298	2.310	1.810
Áustria	197	309	223	195	217	155	256	197	343	341	213	215
Bélgica	421	397	186	252	220	225	337	325	445	484	410	399
Dinamarca	313	247	104	98	158	91	279	202	421	365	319	246
Espanha	1.579	1.632	2.565	3.151	2.372	2.327	4.297	3.391	5.733	4.461	3.803	2.820
Finlândia	34	31	34	12	31	21	35	40	134	84	92	79
França	1.393	1.220	1.706	1.957	819	794	1.512	1.338	2.348	2.106	2.146	1.696
Grécia	48	20	79	87	42	26	27	23	50	57	138	44
Holanda	836	604	431	436	370	363	710	528	881	909	914	689
Hungria	37	31	28	31	23	33	66	34	110	79	51	62
Inglaterra	1.449	1.052	1.633	1.421	1.409	1.028	1.812	1.364	1.941	1.734	1.717	1.309
Irlanda	402	324	330	293	273	208	370	269	389	343	332	187
Itália	708	668	2.064	1.902	1.072	844	1.451	1.141	1.923	1.464	2.074	1.480
Noruega	73	81	32	23	77	49	100	160	93	215	132	116
Polônia	114	53	112	83	219	145	183	170	242	308	209	119
Portugal	71	85	117	294	129	150	126	191	191	265	230	300
República Tcheca	69	27	39	26	52	24	131	77	87	58	97	67
Rússia	18	77	28	140	62	86	82	114	135	335	156	219
Suécia	89	52	55	32	100	82	181	148	293	313	359	231
Suíça	420	383	310	283	366	239	604	487	742	862	997	684
Outros países da Europa	98	84	92	103	144	208	207	96	389	425	313	208
Oceania	638	588	607	495	1.039	795	1.229	883	936	799	1.083	1.050
Austrália	499	425	457	390	754	627	986	715	734	661	909	844
Nova Zelândia	139	161	150	103	284	166	243	166	201	138	174	203
Outros países da Oceania	-	2	-	2	1	2	-	2	1	-	-	3
Países não especificados	-	-	-	-	-	2	-	-	1	1	-	-

Fonte: Departamento de Polícia Federal e Ministério do Turismo

2.8 - Chegadas de turistas pelo Paraná

2.8.3 - Chegadas de turistas pelo Paraná, segundo Continentes e países de residência permanente - Via aérea - 2009-2010

Continentes e países de residência permanente	Chegadas de turistas por via aérea													
	Total		Janeiro		Fevereiro		Março		Abril		Maio		Junho	
	2009	2010	2009	2010	2009	2010	2009	2010	2009	2010	2009	2010	2009	2010
Total	21.032	26.705	3.409	2.904	2.591	2.490	2.741	1.840	1.140	3.957	1.012	4.108	929	4.172
África	63	22	-	-	-	-	-	-	10	2	14	-	12	-
África do Sul	45	12	-	-	-	-	-	-	5	-	7	-	6	-
Angola	18	-	-	-	-	-	-	-	5	-	7	-	6	-
Cabo Verde	-	-	-	-	-	-	-	-	-	-	-	-	-	-
Nigéria	-	2	-	-	-	-	-	-	-	-	-	-	-	-
Outros países da África	-	8	-	-	-	-	-	-	-	2	-	-	-	-
América Central e Caribe	21	61	8	29	6	2	7	2	-	-	-	2	-	-
Costa Rica	-	37	-	29	-	-	-	-	-	-	-	-	-	-
Cuba	-	4	-	-	-	2	-	-	-	-	-	-	-	-
Guatemala	-	10	-	-	-	-	-	-	-	-	-	2	-	-
Panamá	-	2	-	-	-	-	-	-	-	-	-	-	-	-
Outros países da América Central e Caribe	21	8	8	-	6	-	7	2	-	-	-	-	-	-
América do Norte	663	582	17	71	13	37	14	64	74	33	85	23	78	20
Canadá	23	76	9	19	7	12	7	8	-	6	-	-	-	4
Estados Unidos	503	427	8	50	6	23	7	50	63	19	71	19	66	6
México	137	79	-	2	-	2	-	6	11	8	14	4	12	10
América do Sul	18.749	22.958	3.175	2.486	2.431	2.228	2.606	1.472	1.007	3.737	849	3.979	786	3.617
Argentina	10.273	10.144	2.011	942	1.536	695	1.658	692	469	1.882	515	2.026	474	1.838
Bolívia	-	126	-	-	-	-	-	-	-	42	-	44	-	40
Chile	1.692	2.618	311	495	237	785	256	27	191	56	76	46	70	21
Colômbia	55	165	8	42	3	6	-	6	1	4	-	4	-	13
Equador	99	54	9	-	16	12	2	-	1	-	5	-	8	10
Guiana Francesa	-	-	-	-	-	-	-	-	-	-	-	-	-	-
Paraguai	4.589	7.746	538	899	411	647	444	664	124	1.260	156	1.370	144	1.237
Peru	72	28	-	4	-	2	-	6	-	-	-	2	-	-
República da Guiana	-	6	-	-	-	-	-	-	-	-	-	-	-	-
Suriname	-	-	-	-	-	-	-	-	-	-	-	-	-	-
Uruguai	1.969	2.014	298	94	228	81	246	69	221	487	97	487	90	458
Venezuela	-	57	-	10	-	-	-	8	-	6	-	-	-	-
Ásia	193	334	41	35	26	36	11	20	6	22	10	12	2	12
China	72	28	15	-	9	6	8	-	3	10	2	4	-	-
Índia	-	24	-	-	-	-	-	-	-	-	-	-	-	-
Israel	84	120	19	10	12	8	3	8	-	-	6	-	2	-
Japão	-	46	-	8	-	10	-	6	-	2	-	2	-	6
República da Coreia	37	59	7	17	5	8	-	4	3	4	2	2	-	4
Outros países da Ásia	-	57	-	-	-	4	-	2	-	6	-	4	-	2
Europa	1.247	2.130	150	260	101	179	99	268	41	155	48	75	46	70
Alemanha	260	475	46	42	35	52	38	46	10	13	4	12	4	12
Áustria	136	35	16	2	11	-	10	-	4	2	-	-	1	-
Bélgica	-	34	-	2	-	8	-	4	-	8	-	-	-	-
Dinamarca	-	16	-	-	-	4	-	4	-	-	-	-	-	-
Espanha	172	366	20	46	17	17	16	62	4	38	3	12	6	8
Finlândia	-	31	-	17	-	-	-	-	-	-	-	-	-	-
França	172	287	26	40	14	23	15	37	7	29	14	29	9	2
Grécia	-	6	-	-	-	-	-	-	-	-	-	4	-	-
Holanda	-	60	-	8	-	10	-	6	-	-	-	6	-	-
Hungria	37	10	2	-	2	-	1	6	5	-	8	-	3	-
Inglaterra	18	179	-	17	-	25	-	40	5	8	7	-	6	15
Irlanda	19	18	-	-	-	-	-	2	-	2	-	-	-	4
Itália	286	177	16	35	14	12	13	12	5	19	7	6	6	10
Noruega	15	39	-	-	-	4	-	6	-	-	-	2	-	-
Polônia	-	129	-	-	-	2	-	4	-	-	-	-	-	17
Portugal	54	28	7	-	2	2	1	2	-	6	1	4	7	-
República Tcheca	-	22	-	4	-	4	-	-	-	8	-	-	-	-
Rússia	-	46	-	15	-	2	-	19	-	6	-	-	-	-
Suécia	41	67	6	17	2	10	3	4	1	6	-	-	2	-
Suíça	37	79	11	13	4	4	2	12	-	6	4	-	2	-
Outros países da Europa	-	26	-	2	-	-	-	2	-	4	-	-	-	2
Oceania	96	618	18	23	14	8	4	14	2	8	6	17	5	453
Austrália	78	546	16	21	12	8	3	8	1	6	4	17	3	420
Nova Zelândia	18	72	2	2	2	-	1	6	1	2	2	-	2	33
Outros países da Oceania	-	-	-	-	-	-	-	-	-	-	-	-	-	-
Países não especificados	-	-	-	-	-	-	-	-	-	-	-	-	-	-

2.8 - Chegadas de turistas pelo Paraná

2.8.3 - Chegadas de turistas pelo Paraná, segundo Continentes e países de residência permanente - Via aérea - 2009-2010

(Conclusão)

Continentes e países de residência permanente	Chegadas de turistas por via aérea											
	Julho		Agosto		Setembro		Outubro		Novembro		Dezembro	
	2009	2010	2009	2010	2009	2010	2009	2010	2009	2010	2009	2010
Total	1.846	862	1.481	921	1.522	1.040	1.168	1.126	1.592	1.261	1.601	2.024
África	13	4	10	-	4	-	-	2	-	2	-	12
África do Sul	13	4	10	-	4	-	-	-	-	-	-	8
Angola	-	-	-	-	-	-	-	-	-	-	-	-
Cabo Verde	-	-	-	-	-	-	-	-	-	-	-	-
Nigéria	-	-	-	-	-	-	-	2	-	-	-	-
Outros países da África	-	-	-	-	-	-	-	-	-	2	-	4
América Central e Caribe	-	4	-	4	-	2	-	6	-	8	-	2
Costa Rica	-	-	-	-	-	-	-	2	-	6	-	-
Cuba	-	-	-	-	-	-	-	-	-	-	-	2
Guatemala	-	4	-	4	-	-	-	-	-	-	-	-
Panamá	-	-	-	-	-	-	-	-	-	2	-	-
Outros países da América Central e Caribe	-	-	-	-	-	2	-	4	-	-	-	-
América do Norte	53	14	39	27	16	148	79	60	98	38	97	47
Canadá	-	-	-	-	-	2	-	-	-	13	-	12
Estados Unidos	53	6	39	25	16	142	45	35	65	21	64	31
México	-	8	-	2	-	4	34	25	33	4	33	4
América do Sul	1.591	709	1.203	746	1.361	787	1.009	871	1.368	789	1.363	1.537
Argentina	848	310	628	393	548	346	428	381	581	310	577	329
Bolívia	-	-	-	-	-	-	-	-	-	-	-	-
Chile	29	56	22	50	33	31	136	64	166	94	165	893
Colômbia	3	12	5	6	7	8	7	4	9	31	12	29
Equador	18	4	19	8	2	-	1	8	8	8	10	4
Guiana Francesa	-	-	-	-	-	-	-	-	-	-	-	-
Paraguai	539	277	412	206	609	310	314	362	451	298	447	216
Peru	25	-	19	4	28	-	-	2	-	8	-	-
República da Guiana	-	-	-	-	-	-	-	-	-	-	-	6
Suriname	-	-	-	-	-	-	-	-	-	-	-	-
Uruguai	129	48	98	79	134	65	123	50	153	40	152	56
Venezuela	-	2	-	-	-	27	-	-	-	-	-	4
Ásia	17	24	33	35	15	29	8	21	9	30	15	58
China	5	-	19	-	8	-	-	-	-	8	3	-
Índia	-	2	-	4	-	8	-	-	-	10	-	-
Israel	9	12	11	27	5	13	2	13	8	10	7	19
Japão	-	-	-	4	-	4	-	4	-	-	-	-
República da Coreia	3	8	3	-	2	4	6	-	1	-	5	8
Outros países da Ásia	-	2	-	-	-	-	-	4	-	2	-	31
Europa	162	103	193	107	122	72	67	152	106	352	112	337
Alemanha	41	37	30	25	25	17	7	44	10	96	10	79
Áustria	22	4	28	2	7	-	7	4	20	19	10	2
Bélgica	-	2	-	-	-	-	-	2	-	4	-	4
Dinamarca	-	-	-	-	-	-	-	-	-	-	-	8
Espanha	15	15	31	38	18	31	8	44	16	17	18	38
Finlândia	-	-	-	-	-	2	-	-	-	4	-	8
França	11	13	30	10	9	10	7	27	12	19	18	48
Grécia	-	-	-	-	-	-	-	-	-	-	-	2
Holanda	-	4	-	2	-	2	-	2	-	8	-	12
Hungria	4	-	4	-	-	-	7	-	-	-	1	4
Inglaterra	-	6	-	10	-	2	-	6	-	25	-	25
Irlanda	-	-	-	2	-	4	5	-	7	-	7	4
Itália	56	6	42	10	52	-	19	13	28	12	28	42
Noruega	5	2	4	-	6	-	-	2	-	8	-	15
Polônia	-	-	-	4	-	-	-	-	-	102	-	-
Portugal	3	2	9	2	2	-	4	-	8	-	10	10
República Tcheca	-	2	-	-	-	-	-	4	-	-	-	-
Rússia	-	-	-	-	-	4	-	-	-	-	-	-
Suécia	3	-	10	2	3	-	-	-	4	15	7	13
Suíça	2	8	5	-	-	-	3	4	1	19	3	13
Outros países da Europa	-	2	-	-	-	-	-	-	-	4	-	10
Oceania	10	4	3	2	4	2	5	14	11	42	14	31
Austrália	10	4	3	2	2	2	5	4	5	29	14	25
Nova Zelândia	-	-	-	-	2	-	-	10	6	13	-	6
Outros países da Oceania	-	-	-	-	-	-	-	-	-	-	-	-
Países não especificados	-	-	-	-	-	-	-	-	-	-	-	-

2.8 - Chegadas de turistas pelo Paraná

2.8.4 - Chegadas de turistas pelo Paraná, segundo Continentes e países de residência permanente - Via marítima - 2009-2010

Continentes e países de residência permanente	Chegadas de turistas por via marítima													
	Total		Janeiro		Fevereiro		Março		Abril		Maio		Junho	
	2009	2010	2009	2010	2009	2010	2009	2010	2009	2010	2009	2010	2009	2010
Total	-	-	-	-	-	-	-	-	-	-	-	-	-	-
África	-	-	-	-	-	-	-	-	-	-	-	-	-	-
África do Sul	-	-	-	-	-	-	-	-	-	-	-	-	-	-
Angola	-	-	-	-	-	-	-	-	-	-	-	-	-	-
Cabo Verde	-	-	-	-	-	-	-	-	-	-	-	-	-	-
Nigéria	-	-	-	-	-	-	-	-	-	-	-	-	-	-
Outros países da África	-	-	-	-	-	-	-	-	-	-	-	-	-	-
América Central e Caribe	-	-	-	-	-	-	-	-	-	-	-	-	-	-
Costa Rica	-	-	-	-	-	-	-	-	-	-	-	-	-	-
Cuba	-	-	-	-	-	-	-	-	-	-	-	-	-	-
Guatemala	-	-	-	-	-	-	-	-	-	-	-	-	-	-
Panamá	-	-	-	-	-	-	-	-	-	-	-	-	-	-
Outros países da América Central e Caribe	-	-	-	-	-	-	-	-	-	-	-	-	-	-
América do Norte	-	-	-	-	-	-	-	-	-	-	-	-	-	-
Canadá	-	-	-	-	-	-	-	-	-	-	-	-	-	-
Estados Unidos	-	-	-	-	-	-	-	-	-	-	-	-	-	-
México	-	-	-	-	-	-	-	-	-	-	-	-	-	-
América do Sul	-	-	-	-	-	-	-	-	-	-	-	-	-	-
Argentina	-	-	-	-	-	-	-	-	-	-	-	-	-	-
Bolívia	-	-	-	-	-	-	-	-	-	-	-	-	-	-
Chile	-	-	-	-	-	-	-	-	-	-	-	-	-	-
Colômbia	-	-	-	-	-	-	-	-	-	-	-	-	-	-
Equador	-	-	-	-	-	-	-	-	-	-	-	-	-	-
Guiana Francesa	-	-	-	-	-	-	-	-	-	-	-	-	-	-
Paraguai	-	-	-	-	-	-	-	-	-	-	-	-	-	-
Peru	-	-	-	-	-	-	-	-	-	-	-	-	-	-
República da Guiana	-	-	-	-	-	-	-	-	-	-	-	-	-	-
Suriname	-	-	-	-	-	-	-	-	-	-	-	-	-	-
Uruguai	-	-	-	-	-	-	-	-	-	-	-	-	-	-
Venezuela	-	-	-	-	-	-	-	-	-	-	-	-	-	-
Ásia	-	-	-	-	-	-	-	-	-	-	-	-	-	-
China	-	-	-	-	-	-	-	-	-	-	-	-	-	-
Índia	-	-	-	-	-	-	-	-	-	-	-	-	-	-
Israel	-	-	-	-	-	-	-	-	-	-	-	-	-	-
Japão	-	-	-	-	-	-	-	-	-	-	-	-	-	-
República da Coreia	-	-	-	-	-	-	-	-	-	-	-	-	-	-
Outros países da Ásia	-	-	-	-	-	-	-	-	-	-	-	-	-	-
Europa	-	-	-	-	-	-	-	-	-	-	-	-	-	-
Alemanha	-	-	-	-	-	-	-	-	-	-	-	-	-	-
Áustria	-	-	-	-	-	-	-	-	-	-	-	-	-	-
Bélgica	-	-	-	-	-	-	-	-	-	-	-	-	-	-
Dinamarca	-	-	-	-	-	-	-	-	-	-	-	-	-	-
Espanha	-	-	-	-	-	-	-	-	-	-	-	-	-	-
Finlândia	-	-	-	-	-	-	-	-	-	-	-	-	-	-
França	-	-	-	-	-	-	-	-	-	-	-	-	-	-
Grécia	-	-	-	-	-	-	-	-	-	-	-	-	-	-
Holanda	-	-	-	-	-	-	-	-	-	-	-	-	-	-
Hungria	-	-	-	-	-	-	-	-	-	-	-	-	-	-
Inglaterra	-	-	-	-	-	-	-	-	-	-	-	-	-	-
Irlanda	-	-	-	-	-	-	-	-	-	-	-	-	-	-
Itália	-	-	-	-	-	-	-	-	-	-	-	-	-	-
Noruega	-	-	-	-	-	-	-	-	-	-	-	-	-	-
Polônia	-	-	-	-	-	-	-	-	-	-	-	-	-	-
Portugal	-	-	-	-	-	-	-	-	-	-	-	-	-	-
República Tcheca	-	-	-	-	-	-	-	-	-	-	-	-	-	-
Rússia	-	-	-	-	-	-	-	-	-	-	-	-	-	-
Suécia	-	-	-	-	-	-	-	-	-	-	-	-	-	-
Suíça	-	-	-	-	-	-	-	-	-	-	-	-	-	-
Outros países da Europa	-	-	-	-	-	-	-	-	-	-	-	-	-	-
Oceania	-	-	-	-	-	-	-	-	-	-	-	-	-	-
Austrália	-	-	-	-	-	-	-	-	-	-	-	-	-	-
Nova Zelândia	-	-	-	-	-	-	-	-	-	-	-	-	-	-
Outros países da Oceania	-	-	-	-	-	-	-	-	-	-	-	-	-	-
Países não especificados	-	-	-	-	-	-	-	-	-	-	-	-	-	-

Fonte: Departamento de Polícia Federal e Ministério do Turismo.

(Continua)

Nota: Sem informação para o período.

2.8 - Chegadas de turistas pelo Paraná

2.8.4 - Chegadas de turistas pelo Paraná, segundo Continentes e países de residência permanente - Via marítima - 2009-2010

(Conclusão)

Continentes e países de residência permanente	Chegadas de turistas por via marítima											
	Julho		Agosto		Setembro		Outubro		Novembro		Dezembro	
	2009	2010	2009	2010	2009	2010	2009	2010	2009	2010	2009	2010
Total	-	-	-	-	-	-	-	-	-	-	-	-
África	-	-	-	-	-	-	-	-	-	-	-	-
África do Sul	-	-	-	-	-	-	-	-	-	-	-	-
Angola	-	-	-	-	-	-	-	-	-	-	-	-
Cabo Verde	-	-	-	-	-	-	-	-	-	-	-	-
Nigéria	-	-	-	-	-	-	-	-	-	-	-	-
Outros países da África	-	-	-	-	-	-	-	-	-	-	-	-
América Central e Caribe	-	-	-	-	-	-	-	-	-	-	-	-
Costa Rica	-	-	-	-	-	-	-	-	-	-	-	-
Cuba	-	-	-	-	-	-	-	-	-	-	-	-
Guatemala	-	-	-	-	-	-	-	-	-	-	-	-
Panamá	-	-	-	-	-	-	-	-	-	-	-	-
Outros países da América Central e Caribe	-	-	-	-	-	-	-	-	-	-	-	-
América do Norte	-	-	-	-	-	-	-	-	-	-	-	-
Canadá	-	-	-	-	-	-	-	-	-	-	-	-
Estados Unidos	-	-	-	-	-	-	-	-	-	-	-	-
México	-	-	-	-	-	-	-	-	-	-	-	-
América do Sul	-	-	-	-	-	-	-	-	-	-	-	-
Argentina	-	-	-	-	-	-	-	-	-	-	-	-
Bolívia	-	-	-	-	-	-	-	-	-	-	-	-
Chile	-	-	-	-	-	-	-	-	-	-	-	-
Colômbia	-	-	-	-	-	-	-	-	-	-	-	-
Equador	-	-	-	-	-	-	-	-	-	-	-	-
Guiana Francesa	-	-	-	-	-	-	-	-	-	-	-	-
Paraguai	-	-	-	-	-	-	-	-	-	-	-	-
Peru	-	-	-	-	-	-	-	-	-	-	-	-
República da Guiana	-	-	-	-	-	-	-	-	-	-	-	-
Suriname	-	-	-	-	-	-	-	-	-	-	-	-
Uruguai	-	-	-	-	-	-	-	-	-	-	-	-
Venezuela	-	-	-	-	-	-	-	-	-	-	-	-
Ásia	-	-	-	-	-	-	-	-	-	-	-	-
China	-	-	-	-	-	-	-	-	-	-	-	-
Índia	-	-	-	-	-	-	-	-	-	-	-	-
Israel	-	-	-	-	-	-	-	-	-	-	-	-
Japão	-	-	-	-	-	-	-	-	-	-	-	-
República da Coreia	-	-	-	-	-	-	-	-	-	-	-	-
Outros países da Ásia	-	-	-	-	-	-	-	-	-	-	-	-
Europa	-	-	-	-	-	-	-	-	-	-	-	-
Alemanha	-	-	-	-	-	-	-	-	-	-	-	-
Áustria	-	-	-	-	-	-	-	-	-	-	-	-
Bélgica	-	-	-	-	-	-	-	-	-	-	-	-
Dinamarca	-	-	-	-	-	-	-	-	-	-	-	-
Espanha	-	-	-	-	-	-	-	-	-	-	-	-
Finlândia	-	-	-	-	-	-	-	-	-	-	-	-
França	-	-	-	-	-	-	-	-	-	-	-	-
Grécia	-	-	-	-	-	-	-	-	-	-	-	-
Holanda	-	-	-	-	-	-	-	-	-	-	-	-
Hungria	-	-	-	-	-	-	-	-	-	-	-	-
Inglaterra	-	-	-	-	-	-	-	-	-	-	-	-
Irlanda	-	-	-	-	-	-	-	-	-	-	-	-
Itália	-	-	-	-	-	-	-	-	-	-	-	-
Noruega	-	-	-	-	-	-	-	-	-	-	-	-
Polônia	-	-	-	-	-	-	-	-	-	-	-	-
Portugal	-	-	-	-	-	-	-	-	-	-	-	-
República Tcheca	-	-	-	-	-	-	-	-	-	-	-	-
Rússia	-	-	-	-	-	-	-	-	-	-	-	-
Suécia	-	-	-	-	-	-	-	-	-	-	-	-
Suíça	-	-	-	-	-	-	-	-	-	-	-	-
Outros países da Europa	-	-	-	-	-	-	-	-	-	-	-	-
Oceania	-	-	-	-	-	-	-	-	-	-	-	-
Austrália	-	-	-	-	-	-	-	-	-	-	-	-
Nova Zelândia	-	-	-	-	-	-	-	-	-	-	-	-
Outros países da Oceania	-	-	-	-	-	-	-	-	-	-	-	-
Países não especificados	-	-	-	-	-	-	-	-	-	-	-	-

Fonte: Departamento de Polícia Federal e Ministério do Turismo.

Nota: Sem informação para o período.

2.8 - Chegadas de turistas pelo Paraná

2.8.5 - Chegadas de turistas pelo Paraná, segundo Continentes e países de residência permanente - Via terrestre - 2009-2010

Continentes e países de residência permanente	Chegadas de turistas por via terrestre													
	Total		Janeiro		Fevereiro		Março		Abril		Maio		Junho	
	2009	2010	2009	2010	2009	2010	2009	2010	2009	2010	2009	2010	2009	2010
Total	638.678	695.222	84.140	85.496	64.714	54.063	47.070	47.932	53.763	40.736	32.893	41.711	25.757	35.856
África	1.334	1.363	121	140	82	155	90	104	118	106	106	86	90	71
África do Sul	1.019	942	73	108	47	67	63	86	102	76	71	54	79	47
Angola	42	16	-	3	6	2	1	2	4	-	7	3	6	-
Cabo Verde	8	3	1	1	-	-	1	-	-	-	-	-	-	1
Nigéria	-	6	-	3	-	1	-	-	-	-	-	-	-	-
Outros países da África	265	396	47	25	29	85	25	16	12	30	28	29	5	23
América Central e Caribe	2.083	1.992	185	243	142	109	149	155	169	137	165	147	166	132
Costa Rica	908	883	99	132	63	42	53	63	81	72	74	61	67	47
Cuba	81	75	18	12	12	12	1	5	5	3	2	1	6	5
Guatemala	379	365	8	30	23	18	22	23	31	23	45	43	60	24
Panamá	267	239	19	24	28	17	37	20	12	15	16	19	15	8
Outros países da América Central e Caribe	448	430	41	45	16	20	36	44	40	24	28	23	18	48
América do Norte	27.215	23.336	2.481	2.547	2.627	2.337	2.891	2.521	2.007	1.540	1.313	1.356	1.498	1.353
Canadá	4.395	3.562	425	393	443	518	660	499	232	233	195	181	131	125
Estados Unidos	19.518	17.016	1.806	1.823	1.998	1.660	1.978	1.844	1.462	1.080	1.018	1.009	1.219	1.082
México	3.302	2.758	250	331	186	159	253	178	313	227	100	166	148	146
América do Sul	429.231	503.320	68.157	65.626	47.352	33.012	25.332	29.241	36.768	27.892	21.494	31.436	16.830	27.432
Argentina	255.981	319.400	29.255	24.333	23.069	16.317	16.448	15.619	20.871	19.670	14.187	22.632	10.718	18.977
Bolívia	3.619	4.253	947	783	305	377	132	212	164	279	119	276	125	205
Chile	15.548	13.037	3.630	2.755	3.551	3.035	966	395	496	337	267	409	311	305
Colômbia	12.962	12.918	1.797	2.216	448	421	587	844	998	647	634	645	976	784
Equador	3.202	3.333	92	166	162	227	415	254	279	304	252	279	283	266
Guiana Francesa	2	-	-	-	-	-	-	-	-	-	-	-	-	-
Paraguai	117.080	124.504	31.367	33.968	18.548	11.347	5.602	8.348	10.543	5.084	4.629	5.739	3.418	4.917
Peru	9.204	7.344	687	649	931	621	777	591	502	436	864	485	654	495
República da Guiana	-	7	-	-	-	-	-	3	-	1	-	-	-	-
Suriname	1	-	-	-	-	-	-	-	-	-	-	-	-	-
Uruguai	9.373	16.125	250	555	284	587	296	2.851	2.672	1.021	388	844	235	1.381
Venezuela	2.259	2.399	132	201	54	80	109	124	243	113	154	127	110	102
Ásia	29.028	26.110	1.757	2.935	3.170	3.743	3.907	2.021	2.601	1.674	2.145	1.818	1.537	1.519
China	3.556	1.270	225	128	452	94	477	75	333	127	223	141	144	146
Índia	478	457	22	45	34	43	35	42	19	26	57	48	34	27
Israel	7.219	6.905	467	1.108	895	1.864	1.385	907	664	505	337	213	227	162
Japão	11.481	9.303	502	656	1.237	935	1.407	544	1.099	447	1.004	709	772	677
República da Coreia	3.915	5.131	412	828	298	458	307	313	269	349	298	415	270	236
Outros países da Ásia	2.379	3.044	129	170	254	349	296	140	217	220	226	292	90	271
Europa	138.790	129.264	10.498	12.929	10.329	13.328	13.284	12.945	11.221	8.687	6.962	6.201	5.082	4.797
Alemanha	19.044	17.740	1.493	1.882	1.349	1.918	1.990	1.984	1.646	1.239	832	910	731	572
Áustria	2.279	2.571	174	293	157	305	252	219	167	168	98	120	76	85
Bélgica	3.134	3.418	158	226	198	319	256	271	260	291	150	114	93	127
Dinamarca	3.079	2.882	351	418	440	569	364	355	146	143	92	84	92	72
Espanha	31.139	28.105	1.731	2.152	1.617	1.905	2.158	2.635	2.832	1.746	1.546	1.126	1.012	942
Finlândia	696	599	77	106	54	56	78	84	53	36	33	43	41	21
França	17.135	16.415	1.410	1.476	1.353	1.849	1.606	1.559	1.488	1.254	962	787	479	506
Grécia	677	543	36	41	90	38	52	88	68	80	18	21	29	20
Holanda	6.728	6.179	486	677	509	555	526	529	375	332	408	355	282	232
Hungria	566	679	96	62	35	83	77	190	27	28	21	16	11	34
Inglaterra	19.005	15.915	1.368	1.506	1.710	1.893	2.403	1.628	1.520	1.221	1.113	984	930	849
Irlanda	4.125	2.894	376	236	359	272	400	215	433	165	244	224	236	168
Itália	14.517	14.121	1.280	1.835	884	1.474	1.307	1.408	836	741	631	651	512	596
Noruega	1.132	1.322	108	131	169	200	169	124	94	143	48	55	52	52
Polônia	1.853	1.465	142	156	168	189	243	178	71	63	87	58	63	49
Portugal	1.385	2.106	71	161	77	124	127	219	121	163	109	90	52	78
República Tcheca	810	597	47	73	94	65	87	64	48	66	29	44	30	12
Rússia	913	1.894	106	258	68	223	106	175	52	121	69	82	31	68
Suécia	2.255	1.943	260	281	341	300	295	299	194	112	63	57	52	66
Suíça	5.931	5.662	513	688	474	612	515	537	502	454	299	309	203	168
Outros países da Europa	2.387	2.214	215	271	183	379	273	184	288	121	110	71	75	80
Oceania	10.995	9.833	941	1.075	1.011	1.379	1.417	945	879	700	708	667	554	552
Austrália	8.819	7.995	766	913	919	1.262	1.191	778	662	570	553	481	428	395
Nova Zelândia	2.172	1.823	175	161	90	117	226	165	217	130	155	186	126	156
Outros países da Oceania	4	15	-	1	2	-	-	2	-	-	-	-	-	1
Países não especificados	2	4	-	1	1	-	-	-	-	-	-	-	-	-

Fonte: Departamento de Polícia Federal e Ministério do Turismo

(Continua)

2.8 - Chegadas de turistas pelo Paraná

2.8.5 - Chegadas de turistas pelo Paraná, segundo Continentes e países de residência permanente - Via terrestre - 2009-2010

(Conclusão)

Continentes e países de residência permanente	Chegadas de turistas por via terrestre											
	Julho		Agosto		Setembro		Outubro		Novembro		Dezembro	
	2009	2010	2009	2010	2009	2010	2009	2010	2009	2010	2009	2010
Total	48.802	75.841	41.506	58.987	51.431	58.625	67.059	70.754	59.738	60.333	61.805	64.888
África	73	64	73	89	104	72	112	120	111	96	254	260
África do Sul	51	34	67	57	74	52	94	79	77	64	221	218
Angola	5	-	1	1	5	1	1	-	4	3	2	1
Cabo Verde	-	-	4	1	1	-	-	-	1	-	-	-
Nigéria	-	-	-	2	-	-	-	-	-	-	-	-
Outros países da África	17	30	1	28	24	19	17	41	29	29	31	41
América Central e Caribe	184	178	134	137	123	215	266	177	222	176	178	186
Costa Rica	83	106	47	51	65	83	129	79	71	67	76	80
Cuba	5	3	12	5	4	6	5	4	1	12	10	7
Guatemala	35	24	17	17	8	33	28	47	57	42	45	41
Panamá	11	16	17	30	24	30	21	18	42	17	25	25
Outros países da América Central e Caribe	50	29	41	34	22	63	83	29	51	38	22	33
América do Norte	2.505	1.522	1.500	1.954	1.492	1.275	2.349	1.882	2.944	2.447	3.608	2.602
Canadá	628	158	175	261	169	126	358	277	469	383	510	408
Estados Unidos	1.525	1.118	1.125	1.457	1.110	941	1.713	1.366	2.117	1.786	2.447	1.850
México	352	246	200	236	213	208	278	239	358	278	651	344
América do Sul	34.345	63.400	26.118	42.085	36.327	45.591	45.898	53.981	33.676	37.685	36.934	45.939
Argentina	25.874	51.625	18.861	31.756	27.004	32.891	34.842	41.057	20.412	25.030	14.440	19.493
Bolívia	150	322	127	223	235	288	334	290	402	304	579	694
Chile	633	965	488	550	790	982	847	739	1.052	994	2.517	1.571
Colômbia	854	1.036	651	678	708	854	1.584	1.385	1.364	1.256	2.361	2.152
Equador	192	319	290	465	271	285	386	330	334	259	246	179
Guiana Francesa	1	-	-	-	-	-	-	-	-	-	1	-
Paraguai	4.948	6.464	4.058	6.349	4.782	6.613	5.636	7.471	8.192	7.932	15.357	20.272
Peru	717	768	680	668	630	528	1.149	883	876	667	737	553
República da Guiana	-	-	-	-	-	2	-	1	-	-	-	-
Suriname	-	-	-	-	-	-	-	-	-	-	1	-
Uruguai	848	1.808	692	1.063	1.597	2.793	877	1.532	832	1.023	402	667
Venezuela	128	93	271	333	310	355	243	293	212	220	293	358
Ásia	1.514	1.684	1.657	2.134	2.882	2.564	2.465	1.762	2.511	2.017	2.882	2.239
China	166	74	190	106	197	83	380	61	406	86	363	149
Índia	30	36	25	33	27	47	67	12	58	44	70	54
Israel	305	183	343	269	691	381	589	232	602	477	714	604
Japão	521	590	691	1.025	1.588	1.414	1.038	899	864	747	758	660
República da Coreia	382	429	308	465	250	326	242	398	337	443	542	471
Outros países da Ásia	110	372	100	236	129	313	149	160	244	220	435	301
Europa	9.553	8.409	11.420	12.095	9.468	8.113	14.745	11.963	19.348	17.154	16.880	12.643
Alemanha	1.305	1.098	1.415	1.358	1.410	1.070	2.039	1.776	2.554	2.202	2.280	1.731
Áustria	175	305	195	193	210	155	249	193	323	322	203	213
Bélgica	421	395	186	252	220	225	337	323	445	480	410	395
Dinamarca	313	247	104	98	158	91	279	202	421	365	319	238
Espanha	1.564	1.617	2.534	3.113	2.354	2.296	4.289	3.347	5.717	4.444	3.785	2.782
Finlândia	34	31	34	12	31	19	35	40	134	80	92	71
França	1.382	1.207	1.676	1.947	810	784	1.505	1.311	2.336	2.087	2.128	1.648
Grécia	48	20	79	87	42	26	27	23	50	57	138	42
Holanda	836	600	431	434	370	361	710	526	881	901	914	677
Hungria	33	31	24	31	23	33	59	34	110	79	50	58
Inglaterra	1.449	1.046	1.633	1.411	1.409	1.026	1.812	1.358	1.941	1.709	1.717	1.284
Irlanda	402	324	330	291	273	204	365	269	382	343	325	183
Itália	652	662	2.022	1.892	1.020	844	1.432	1.128	1.895	1.452	2.046	1.438
Noruega	68	79	28	23	71	49	100	158	93	207	132	101
Polônia	114	53	112	79	219	145	183	170	242	206	209	119
Portugal	68	83	108	292	127	150	122	191	183	265	220	290
República Tcheca	69	25	39	26	52	24	131	73	87	58	97	67
Rússia	18	77	28	140	62	82	82	114	135	335	156	219
Suécia	86	52	45	30	97	82	181	148	289	298	352	218
Suíça	418	375	305	283	366	239	601	483	741	843	994	671
Outros países da Europa	98	82	92	103	144	208	207	96	389	421	313	198
Oceania	628	584	604	493	1.035	793	1.224	869	925	757	1.069	1.019
Austrália	489	421	454	388	752	625	981	711	729	632	895	819
Nova Zelândia	139	161	150	103	282	166	243	156	195	125	174	197
Outros países da Oceania	-	2	-	2	1	2	-	2	1	-	-	3
Países não especificados	-	-	-	-	-	2	-	-	1	1	-	-

Fonte: Departamento de Polícia Federal e Ministério do Turismo

2.8 - Chegadas de turistas pelo Paraná

2.8.6 - Chegadas de turistas pelo Paraná, segundo Continentes e países de residência permanente - Via fluvial - 2009-2010

Continentes e países de residência permanente	Chegadas de turistas por via fluvial													
	Total		Janeiro		Fevereiro		Março		Abril		Maio		Junho	
	2009	2010	2009	2010	2009	2010	2009	2010	2009	2010	2009	2010	2009	2010
Total	3.527	3.150	1.019	1.647	372	602	293	456	248	41	194	21	187	18
África	-	-	-	-	-	-	-	-	-	-	-	-	-	-
África do Sul	-	-	-	-	-	-	-	-	-	-	-	-	-	-
Angola	-	-	-	-	-	-	-	-	-	-	-	-	-	-
Cabo Verde	-	-	-	-	-	-	-	-	-	-	-	-	-	-
Nigéria	-	-	-	-	-	-	-	-	-	-	-	-	-	-
Outros países da África	-	-	-	-	-	-	-	-	-	-	-	-	-	-
América Central e Caribe	-	-	-	-	-	-	-	-	-	-	-	-	-	-
Costa Rica	-	-	-	-	-	-	-	-	-	-	-	-	-	-
Cuba	-	-	-	-	-	-	-	-	-	-	-	-	-	-
Guatemala	-	-	-	-	-	-	-	-	-	-	-	-	-	-
Panamá	-	-	-	-	-	-	-	-	-	-	-	-	-	-
Outros países da América Central e Caribe	-	-	-	-	-	-	-	-	-	-	-	-	-	-
América do Norte	4	6	2	3	-	-	2	3	-	-	-	-	-	-
Canadá	-	-	-	-	-	-	-	-	-	-	-	-	-	-
Estados Unidos	4	6	2	3	-	-	2	3	-	-	-	-	-	-
México	-	-	-	-	-	-	-	-	-	-	-	-	-	-
América do Sul	3.430	3.110	989	1.630	348	593	287	448	248	41	194	21	187	18
Argentina	283	33	6	9	13	21	15	-	60	-	15	-	6	-
Bolívia	4	6	-	-	4	6	-	-	-	-	-	-	-	-
Chile	-	-	-	-	-	-	-	-	-	-	-	-	-	-
Colômbia	-	-	-	-	-	-	-	-	-	-	-	-	-	-
Equador	-	-	-	-	-	-	-	-	-	-	-	-	-	-
Guiana Francesa	-	-	-	-	-	-	-	-	-	-	-	-	-	-
Paraguai	3.137	3.062	981	1.618	331	566	268	442	188	41	179	21	181	18
Peru	4	6	-	-	-	-	4	6	-	-	-	-	-	-
República da Guiana	-	-	-	-	-	-	-	-	-	-	-	-	-	-
Suriname	-	-	-	-	-	-	-	-	-	-	-	-	-	-
Uruguai	2	3	2	3	-	-	-	-	-	-	-	-	-	-
Venezuela	-	-	-	-	-	-	-	-	-	-	-	-	-	-
Ásia	-	-	-	-	-	-	-	-	-	-	-	-	-	-
China	-	-	-	-	-	-	-	-	-	-	-	-	-	-
Índia	-	-	-	-	-	-	-	-	-	-	-	-	-	-
Israel	-	-	-	-	-	-	-	-	-	-	-	-	-	-
Japão	-	-	-	-	-	-	-	-	-	-	-	-	-	-
República da Coreia	-	-	-	-	-	-	-	-	-	-	-	-	-	-
Outros países da Ásia	-	-	-	-	-	-	-	-	-	-	-	-	-	-
Europa	93	34	28	14	24	9	4	5	-	-	-	-	-	-
Alemanha	83	21	24	9	22	6	-	-	-	-	-	-	-	-
Áustria	-	-	-	-	-	-	-	-	-	-	-	-	-	-
Bélgica	-	-	-	-	-	-	-	-	-	-	-	-	-	-
Dinamarca	-	-	-	-	-	-	-	-	-	-	-	-	-	-
Espanha	2	3	2	3	-	-	-	-	-	-	-	-	-	-
Finlândia	-	-	-	-	-	-	-	-	-	-	-	-	-	-
França	2	3	-	-	2	3	-	-	-	-	-	-	-	-
Grécia	-	-	-	-	-	-	-	-	-	-	-	-	-	-
Holanda	-	-	-	-	-	-	-	-	-	-	-	-	-	-
Hungria	-	-	-	-	-	-	-	-	-	-	-	-	-	-
Inglaterra	4	5	-	-	-	-	4	5	-	-	-	-	-	-
Irlanda	-	-	-	-	-	-	-	-	-	-	-	-	-	-
Itália	-	-	-	-	-	-	-	-	-	-	-	-	-	-
Noruega	-	-	-	-	-	-	-	-	-	-	-	-	-	-
Polónia	-	-	-	-	-	-	-	-	-	-	-	-	-	-
Portugal	-	-	-	-	-	-	-	-	-	-	-	-	-	-
República Tcheca	-	-	-	-	-	-	-	-	-	-	-	-	-	-
Rússia	-	-	-	-	-	-	-	-	-	-	-	-	-	-
Suécia	-	-	-	-	-	-	-	-	-	-	-	-	-	-
Suíça	2	2	2	2	-	-	-	-	-	-	-	-	-	-
Outros países da Europa	-	-	-	-	-	-	-	-	-	-	-	-	-	-
Oceania	-	-	-	-	-	-	-	-	-	-	-	-	-	-
Austrália	-	-	-	-	-	-	-	-	-	-	-	-	-	-
Nova Zelândia	-	-	-	-	-	-	-	-	-	-	-	-	-	-
Outros países da Oceania	-	-	-	-	-	-	-	-	-	-	-	-	-	-
Países não especificados	-	-	-	-	-	-	-	-	-	-	-	-	-	-

2.8 - Chegadas de turistas pelo Paraná

2.8.6 - Chegadas de turistas pelo Paraná, segundo Continentes e países de residência permanente - Via fluvial - 2009-2010

(Conclusão)

Continentes e países de residência permanente	Chegadas de turistas por via fluvial											
	Julho		Agosto		Setembro		Outubro		Novembro		Dezembro	
	2009	2010	2009	2010	2009	2010	2009	2010	2009	2010	2009	2010
Total	173	103	214	68	147	88	172	91	218	15	290	-
África	-	-	-	-	-	-	-	-	-	-	-	-
África do Sul	-	-	-	-	-	-	-	-	-	-	-	-
Angola	-	-	-	-	-	-	-	-	-	-	-	-
Cabo Verde	-	-	-	-	-	-	-	-	-	-	-	-
Nigéria	-	-	-	-	-	-	-	-	-	-	-	-
Outros países da África	-	-	-	-	-	-	-	-	-	-	-	-
América Central e Caribe	-	-	-	-	-	-	-	-	-	-	-	-
Costa Rica	-	-	-	-	-	-	-	-	-	-	-	-
Cuba	-	-	-	-	-	-	-	-	-	-	-	-
Guatemala	-	-	-	-	-	-	-	-	-	-	-	-
Panamá	-	-	-	-	-	-	-	-	-	-	-	-
Outros países da América Central e Caribe	-	-	-	-	-	-	-	-	-	-	-	-
América do Norte	-	-	-	-	-	-	-	-	-	-	-	-
Canadá	-	-	-	-	-	-	-	-	-	-	-	-
Estados Unidos	-	-	-	-	-	-	-	-	-	-	-	-
México	-	-	-	-	-	-	-	-	-	-	-	-
América do Sul	173	103	197	62	147	88	172	91	218	15	270	-
Argentina	17	-	13	-	22	3	58	-	39	-	19	-
Bolívia	-	-	-	-	-	-	-	-	-	-	-	-
Chile	-	-	-	-	-	-	-	-	-	-	-	-
Colômbia	-	-	-	-	-	-	-	-	-	-	-	-
Equador	-	-	-	-	-	-	-	-	-	-	-	-
Guiana Francesa	-	-	-	-	-	-	-	-	-	-	-	-
Paraguai	156	103	184	62	125	85	114	91	179	15	251	-
Peru	-	-	-	-	-	-	-	-	-	-	-	-
República da Guiana	-	-	-	-	-	-	-	-	-	-	-	-
Suriname	-	-	-	-	-	-	-	-	-	-	-	-
Uruguai	-	-	-	-	-	-	-	-	-	-	-	-
Venezuela	-	-	-	-	-	-	-	-	-	-	-	-
Ásia	-	-	-	-	-	-	-	-	-	-	-	-
China	-	-	-	-	-	-	-	-	-	-	-	-
Índia	-	-	-	-	-	-	-	-	-	-	-	-
Israel	-	-	-	-	-	-	-	-	-	-	-	-
Japão	-	-	-	-	-	-	-	-	-	-	-	-
República da Coreia	-	-	-	-	-	-	-	-	-	-	-	-
Outros países da Ásia	-	-	-	-	-	-	-	-	-	-	-	-
Europa	-	-	17	6	-	-	-	-	-	-	20	-
Alemanha	-	-	17	6	-	-	-	-	-	-	20	-
Áustria	-	-	-	-	-	-	-	-	-	-	-	-
Bélgica	-	-	-	-	-	-	-	-	-	-	-	-
Dinamarca	-	-	-	-	-	-	-	-	-	-	-	-
Espanha	-	-	-	-	-	-	-	-	-	-	-	-
Finlândia	-	-	-	-	-	-	-	-	-	-	-	-
França	-	-	-	-	-	-	-	-	-	-	-	-
Grécia	-	-	-	-	-	-	-	-	-	-	-	-
Holanda	-	-	-	-	-	-	-	-	-	-	-	-
Hungria	-	-	-	-	-	-	-	-	-	-	-	-
Inglaterra	-	-	-	-	-	-	-	-	-	-	-	-
Irlanda	-	-	-	-	-	-	-	-	-	-	-	-
Itália	-	-	-	-	-	-	-	-	-	-	-	-
Noruega	-	-	-	-	-	-	-	-	-	-	-	-
Polônia	-	-	-	-	-	-	-	-	-	-	-	-
Portugal	-	-	-	-	-	-	-	-	-	-	-	-
República Tcheca	-	-	-	-	-	-	-	-	-	-	-	-
Rússia	-	-	-	-	-	-	-	-	-	-	-	-
Suécia	-	-	-	-	-	-	-	-	-	-	-	-
Suíça	-	-	-	-	-	-	-	-	-	-	-	-
Outros países da Europa	-	-	-	-	-	-	-	-	-	-	-	-
Oceania	-	-	-	-	-	-	-	-	-	-	-	-
Austrália	-	-	-	-	-	-	-	-	-	-	-	-
Nova Zelândia	-	-	-	-	-	-	-	-	-	-	-	-
Outros países da Oceania	-	-	-	-	-	-	-	-	-	-	-	-
Países não especificados	-	-	-	-	-	-	-	-	-	-	-	-

2.9 - Chegadas de turistas por Pernambuco

2.9.1 - Chegadas de turistas por Pernambuco, por vias de acesso, segundo Continentes e países de residência permanente - 2009-2010

Continentes e países de residência permanente	Chegadas de turistas									
	Total		Vias de acesso							
			Aérea		Marítima		Terrestre		Fluvial	
	2009	2010	2009	2010	2009	2010	2009	2010	2009	2010
Total	88.818	85.336	71.849	61.892	16.969	23.444	-	-	-	-
África	455	373	383	290	72	83	-	-	-	-
África do Sul	25	82	11	36	14	46	-	-	-	-
Angola	158	99	156	99	2	-	-	-	-	-
Cabo Verde	12	28	12	24	-	4	-	-	-	-
Nigéria	5	22	5	20	-	2	-	-	-	-
Outros países da África	255	142	199	111	56	31	-	-	-	-
América Central e Caribe	127	186	118	158	9	28	-	-	-	-
Costa Rica	11	32	11	32	-	-	-	-	-	-
Cuba	14	14	14	14	-	-	-	-	-	-
Guatemala	20	28	18	26	2	2	-	-	-	-
Panamá	11	12	11	6	-	6	-	-	-	-
Outros países da América Central e Caribe	71	100	64	80	7	20	-	-	-	-
América do Norte	5.608	5.944	5.313	4.891	295	1.053	-	-	-	-
Canadá	380	693	288	344	92	349	-	-	-	-
Estados Unidos	5.093	5.043	4.904	4.370	189	673	-	-	-	-
México	135	208	121	177	14	31	-	-	-	-
América do Sul	9.544	10.798	8.736	8.569	808	2.229	-	-	-	-
Argentina	8.943	9.887	8.217	7.911	726	1.976	-	-	-	-
Bolívia	11	25	11	21	-	4	-	-	-	-
Chile	184	200	132	103	52	97	-	-	-	-
Colômbia	58	88	49	80	9	8	-	-	-	-
Equador	16	28	16	28	-	-	-	-	-	-
Guiana Francesa	15	-	15	-	-	-	-	-	-	-
Paraguai	167	20	162	18	5	2	-	-	-	-
Peru	29	54	27	46	2	8	-	-	-	-
República da Guiana	5	6	5	-	-	6	-	-	-	-
Suriname	-	-	-	-	-	-	-	-	-	-
Uruguai	73	440	61	318	12	122	-	-	-	-
Venezuela	43	50	41	44	2	6	-	-	-	-
Ásia	672	881	530	393	142	488	-	-	-	-
China	152	37	150	35	2	2	-	-	-	-
Índia	59	115	24	60	35	55	-	-	-	-
Israel	68	119	59	36	9	83	-	-	-	-
Japão	141	112	139	104	2	8	-	-	-	-
República da Coreia	26	49	26	35	-	14	-	-	-	-
Outros países da Ásia	226	449	132	123	94	326	-	-	-	-
Europa	72.155	66.826	56.650	47.540	15.505	19.286	-	-	-	-
Alemanha	9.769	10.995	6.652	4.627	3.117	6.368	-	-	-	-
Áustria	1.957	1.588	745	368	1.212	1.220	-	-	-	-
Bélgica	1.150	1.065	823	770	327	295	-	-	-	-
Dinamarca	766	329	508	275	258	54	-	-	-	-
Espanha	4.550	3.860	3.027	3.233	1.523	627	-	-	-	-
Finlândia	2.305	1.940	2.293	1.926	12	14	-	-	-	-
França	5.380	7.859	4.011	5.666	1.369	2.193	-	-	-	-
Grécia	81	128	65	110	16	18	-	-	-	-
Holanda	1.840	1.982	1.446	1.347	394	635	-	-	-	-
Hungria	112	89	72	52	40	37	-	-	-	-
Inglaterra	4.284	3.130	2.682	1.421	1.602	1.709	-	-	-	-
Irlanda	244	199	185	121	59	78	-	-	-	-
Itália	11.948	12.348	10.830	10.430	1.118	1.918	-	-	-	-
Noruega	1.483	693	1.298	402	185	291	-	-	-	-
Polónia	167	227	77	113	90	114	-	-	-	-
Portugal	18.359	14.543	16.757	13.198	1.602	1.345	-	-	-	-
República Tcheca	99	45	99	39	-	6	-	-	-	-
Rússia	117	160	70	99	47	61	-	-	-	-
Suécia	1.490	639	1.429	531	61	108	-	-	-	-
Suíça	4.714	4.030	3.243	2.436	1.471	1.594	-	-	-	-
Outros países da Europa	1.340	977	338	376	1.002	601	-	-	-	-
Oceania	251	324	118	49	133	275	-	-	-	-
Austrália	194	251	92	35	102	216	-	-	-	-
Nova Zelândia	56	58	25	7	31	51	-	-	-	-
Outros países da Oceania	1	15	1	7	-	8	-	-	-	-
Países não especificados	6	4	1	2	5	2	-	-	-	-

2.9 - Chegadas de turistas por Pernambuco

2.9.2 - Chegadas de turistas por Pernambuco, segundo Continentes e países de residência permanente - 2009-2010

Continentes e países de residência permanente	Chegadas de turistas													
	Total		Janeiro		Fevereiro		Março		Abril		Maio		Junho	
	2009	2010	2009	2010	2009	2010	2009	2010	2009	2010	2009	2010	2009	2010
Total	88.818	85.336	11.581	10.135	8.923	5.575	12.396	7.398	8.378	3.991	2.684	3.247	2.655	3.464
África	455	373	53	29	18	21	63	36	27	21	21	37	33	10
África do Sul	25	82	2	17	1	-	-	23	1	2	7	-	1	-
Angola	158	99	27	2	6	3	11	3	6	-	11	5	3	-
Cabo Verde	12	28	-	-	-	2	1	3	1	3	-	5	4	-
Nigéria	5	22	1	-	1	-	-	2	-	3	-	8	-	5
Outros países da África	255	142	23	10	10	16	51	5	19	13	3	19	25	5
América Central e Caribe	127	186	14	15	8	12	8	29	18	6	3	10	14	21
Costa Rica	11	32	2	2	-	6	-	6	3	-	-	2	2	3
Cuba	14	14	2	-	-	-	2	3	-	-	-	3	5	2
Guatemala	20	28	4	3	3	-	1	-	2	-	1	-	2	3
Panamá	11	12	-	2	1	-	-	-	3	2	2	-	1	-
Outros países da América Central e Caribe	71	100	6	8	4	6	5	20	10	4	-	5	4	13
América do Norte	5.608	5.944	620	950	361	216	520	512	371	329	341	385	511	545
Canadá	380	693	43	252	28	29	22	30	14	27	17	33	19	31
Estados Unidos	5.093	5.043	565	660	324	184	489	474	338	291	318	343	489	501
México	135	208	12	38	9	3	9	8	19	11	6	9	3	13
América do Sul	9.544	10.798	1.584	683	1.790	612	1.296	1.315	534	620	351	842	555	687
Argentina	8.943	9.887	1.548	660	1.762	590	1.241	1.018	507	587	342	820	384	669
Bolívia	11	25	3	2	2	5	2	2	1	2	-	2	-	-
Chile	184	200	2	-	1	3	11	2	3	9	-	2	2	2
Colômbia	58	88	3	7	6	8	4	6	1	3	4	3	4	6
Equador	16	28	1	-	4	-	1	6	2	2	2	-	1	3
Guiana Francesa	15	-	11	-	4	-	-	-	-	-	-	-	-	-
Paraguai	167	20	1	3	-	-	-	-	1	-	-	-	157	2
Peru	29	54	6	5	4	2	4	2	1	5	1	2	-	3
República da Guiana	5	6	1	-	-	-	1	-	-	-	1	-	-	-
Suriname	-	-	-	-	-	-	-	-	-	-	-	-	-	-
Uruguai	73	440	4	6	4	2	30	274	8	3	-	8	4	2
Venezuela	43	50	4	-	3	2	2	5	10	9	1	5	3	-
Ásia	672	881	43	71	47	43	74	21	54	29	25	34	59	14
China	152	37	2	2	15	-	26	2	1	2	-	2	31	2
Índia	59	115	6	2	2	10	2	2	10	3	6	6	8	-
Israel	68	119	10	20	4	6	8	9	5	3	2	6	1	-
Japão	141	112	11	6	16	20	9	3	29	8	6	5	-	3
República da Coreia	26	49	4	9	2	2	-	2	3	2	2	6	-	-
Outros países da Ásia	226	449	10	32	8	5	29	3	6	11	9	9	19	9
Europa	72.155	66.826	9.261	8.350	6.693	4.669	10.383	5.474	7.346	2.980	1.939	1.935	1.479	2.182
Alemanha	9.769	10.995	1.116	1.485	767	602	1.620	436	864	305	151	142	129	187
Áustria	1.957	1.588	120	182	82	41	320	20	48	16	17	13	10	5
Bélgica	1.150	1.065	72	146	75	56	65	33	126	86	16	27	27	41
Dinamarca	766	329	71	55	68	58	80	27	32	11	26	16	9	22
Espanha	4.550	3.860	331	429	216	210	387	211	214	193	102	132	112	207
Finlândia	2.305	1.940	604	690	578	667	578	320	13	6	5	14	6	17
França	5.380	7.859	412	831	541	395	725	374	490	418	172	290	132	420
Grécia	81	128	16	5	6	20	15	8	4	11	-	2	3	2
Holanda	1.840	1.982	201	228	166	122	147	118	98	27	85	15	70	19
Hungria	112	89	10	10	17	3	8	3	5	14	5	2	2	-
Inglaterra	4.284	3.130	175	815	108	102	1.590	143	195	137	65	49	74	85
Irlanda	244	199	24	43	24	3	52	13	16	6	11	5	5	9
Itália	11.948	12.348	2.679	1.134	1.644	1.017	1.896	941	987	348	282	240	233	361
Noruega	1.483	693	297	204	281	39	296	54	266	20	9	14	11	22
Polónia	167	227	12	47	5	18	10	17	2	18	-	5	1	3
Portugal	18.359	14.543	2.107	1.308	1.375	908	1.667	2.441	3.387	1.193	840	853	567	568
República Tcheca	99	45	11	2	3	3	4	3	3	4	2	6	3	2
Rússia	117	160	10	12	1	3	29	23	9	3	1	-	1	5
Suécia	1.490	639	429	114	289	69	300	65	241	9	22	11	10	13
Suíça	4.714	4.030	516	427	417	275	487	193	302	133	118	86	65	174
Outros países da Europa	1.340	977	48	183	30	58	107	31	44	22	10	13	9	20
Oceania	251	324	6	33	6	2	52	11	28	6	4	4	4	5
Austrália	194	251	4	15	6	2	40	6	24	3	2	2	4	3
Nova Zelândia	56	58	1	10	-	-	12	2	4	3	2	-	-	-
Outros países da Oceania	1	15	1	8	-	-	-	3	-	-	-	2	-	2
Países não especificados	6	4	-	4	-	-	-	-	-	-	-	-	-	-

Fonte: Departamento de Polícia Federal e Ministério do Turismo

(Continua)

2.9 - Chegadas de turistas por Pernambuco

2.9.2 - Chegadas de turistas por Pernambuco, segundo Continentes e países de residência permanente - 2009-2010

(Conclusão)

Continentes e países de residência permanente	Chegadas de turistas											
	Julho		Agosto		Setembro		Outubro		Novembro		Dezembro	
	2009	2010	2009	2010	2009	2010	2009	2010	2009	2010	2009	2010
Total	3.508	5.963	5.481	6.542	3.346	4.221	5.513	6.184	13.616	14.139	10.737	14.477
África	27	34	34	25	31	28	92	44	40	40	16	48
África do Sul	1	2	8	-	1	15	2	3	1	10	-	10
Angola	17	30	13	6	6	6	41	25	14	11	3	8
Cabo Verde	-	-	1	9	4	-	-	-	-	6	1	-
Nigéria	1	-	-	-	-	2	2	-	-	-	-	2
Outros países da África	8	2	12	10	20	5	47	16	25	13	12	28
América Central e Caribe	10	-	11	16	4	6	5	25	23	22	9	24
Costa Rica	1	-	-	5	1	-	1	-	-	3	1	5
Cuba	-	-	2	2	-	-	2	-	1	2	-	2
Guatemala	-	-	1	3	1	6	1	6	3	5	1	2
Panamá	-	-	2	-	1	-	-	2	1	4	-	2
Outros países da América Central e Caribe	9	-	6	6	1	-	1	17	18	8	7	13
América do Norte	774	504	646	460	308	351	202	404	603	411	351	877
Canadá	33	20	38	59	13	14	14	29	74	33	65	136
Estados Unidos	736	467	591	388	286	323	182	364	503	316	272	732
México	5	17	17	13	9	14	6	11	26	62	14	9
América do Sul	425	606	561	767	461	848	515	863	587	2.290	885	665
Argentina	399	546	438	736	446	814	495	767	569	2.138	812	542
Bolívia	1	2	-	-	-	2	-	2	1	2	1	4
Chile	2	22	109	2	1	2	2	58	6	71	45	27
Colômbia	8	11	8	13	6	5	2	5	2	11	10	10
Equador	-	2	1	6	2	2	1	5	1	2	-	-
Guiana Francesa	-	-	-	-	-	-	-	-	-	-	-	-
Paraguai	2	6	-	-	-	2	5	-	1	5	-	2
Peru	2	6	3	3	1	3	1	2	1	10	5	11
República da Guiana	-	-	1	-	-	-	-	-	-	-	1	6
Suriname	-	-	-	-	-	-	-	-	-	-	-	-
Uruguai	5	-	1	5	3	13	5	20	1	47	8	60
Venezuela	6	11	-	2	2	5	4	4	5	4	3	3
Ásia	34	62	59	43	62	23	29	44	72	193	114	304
China	11	6	1	-	27	5	14	9	-	5	24	2
Índia	3	12	5	3	2	8	2	5	7	23	6	41
Israel	2	5	18	3	2	-	5	3	10	-	1	64
Japão	6	3	14	20	24	8	-	13	24	13	2	10
República da Coreia	3	2	6	8	1	-	1	5	4	7	-	6
Outros países da Ásia	9	34	15	9	6	2	7	9	27	145	81	181
Europa	2.235	4.755	4.163	5.228	2.478	2.959	4.642	4.713	12.217	11.047	9.319	12.534
Alemanha	225	421	360	349	289	270	800	969	2.034	3.703	1.414	2.126
Áustria	16	40	33	19	17	16	128	126	868	796	298	314
Bélgica	62	80	112	42	35	28	100	134	291	148	169	244
Dinamarca	32	8	15	6	25	16	188	23	126	33	94	54
Espanha	169	222	416	271	248	237	291	298	1.236	784	828	666
Finlândia	14	5	9	31	5	14	8	49	36	49	449	78
França	258	1.031	477	1.114	158	465	257	407	523	780	1.235	1.334
Grécia	8	3	3	2	4	5	7	11	7	18	8	41
Holanda	85	254	268	279	63	111	155	102	262	315	240	392
Hungria	2	8	19	2	2	5	2	12	33	8	7	22
Inglaterra	63	113	104	107	51	94	232	412	1.419	476	208	597
Irlanda	8	14	13	8	3	9	27	31	45	16	16	42
Itália	317	1.597	729	1.758	597	696	584	662	789	1.073	1.211	2.521
Noruega	11	25	10	13	15	9	25	36	207	147	55	110
Polônia	4	3	9	33	9	3	37	14	27	23	51	43
Portugal	679	618	1.304	1.084	836	798	1.022	988	2.482	1.601	2.093	2.183
República Tcheca	-	3	4	5	5	3	4	2	58	5	2	7
Rússia	2	9	3	8	1	-	11	30	41	18	8	49
Suécia	30	9	14	5	2	13	32	74	65	57	56	200
Suíça	239	272	248	67	99	153	631	286	863	795	729	1.169
Outros países da Europa	11	20	13	25	14	14	101	47	805	202	148	342
Oceania	3	2	6	3	2	6	28	91	69	136	43	25
Austrália	3	2	2	3	2	2	14	68	52	128	41	17
Nova Zelândia	-	-	4	-	-	4	14	23	17	8	2	8
Outros países da Oceania	-	-	-	-	-	-	-	-	-	-	-	-
Países não especificados	-	-	1	-	-	-	-	-	5	-	-	-

Fonte: Departamento de Polícia Federal e Ministério do Turismo

2.9 - Chegadas de turistas por Pernambuco

2.9.3 - Chegadas de turistas por Pernambuco, segundo Continentes e países de residência permanente - Via aérea - 2009-2010

Continentes e países de residência permanente	Chegadas de turistas por via aérea													
	Total		Janeiro		Fevereiro		Março		Abril		Maio		Junho	
	2009	2010	2009	2010	2009	2010	2009	2010	2009	2010	2009	2010	2009	2010
Total	71.849	61.892	11.567	5.582	8.918	5.535	12.342	7.338	8.356	3.930	2.672	3.212	2.648	3.433
África	383	290	53	13	18	21	63	26	27	17	14	37	33	10
África do Sul	11	36	2	3	1	-	-	13	1	-	-	-	1	-
Angola	156	99	27	2	6	3	11	3	6	-	11	5	3	-
Cabo Verde	12	24	-	-	-	2	1	3	1	3	-	5	4	-
Nigéria	5	20	1	-	1	-	-	2	-	3	-	8	-	5
Outros países da África	199	111	23	8	10	16	51	5	19	11	3	19	25	5
América Central e Caribe	118	158	14	9	8	12	8	29	18	4	3	10	14	21
Costa Rica	11	32	2	2	-	6	-	6	3	-	-	2	2	3
Cuba	14	14	2	-	-	-	2	3	-	-	-	3	5	2
Guatemala	18	26	4	3	3	-	1	-	2	-	1	-	2	3
Panamá	11	6	-	2	1	-	-	-	3	2	2	-	1	-
Outros países da América Central e Caribe	64	80	6	2	4	6	5	20	10	2	-	5	4	13
América do Norte	5.313	4.891	620	376	361	212	518	512	371	325	341	385	511	545
Canadá	288	344	43	39	28	27	20	30	14	23	17	33	19	31
Estados Unidos	4.904	4.370	565	326	324	182	489	474	338	291	318	343	489	501
México	121	177	12	11	9	3	9	8	19	11	6	9	3	13
América do Sul	8.736	8.569	1.584	466	1.790	612	1.296	1.315	534	620	351	842	555	687
Argentina	8.217	7.911	1.548	449	1.762	590	1.241	1.018	507	587	342	820	384	669
Bolívia	11	21	3	-	2	5	2	2	1	2	-	2	-	-
Chile	132	103	2	-	1	3	11	2	3	9	-	2	2	2
Colômbia	49	80	3	5	6	8	4	6	1	3	4	3	4	6
Equador	16	28	1	-	4	-	1	6	2	2	2	-	1	3
Guiana Francesa	15	-	11	-	4	-	-	-	-	-	-	-	-	-
Paraguai	162	18	1	3	-	-	-	-	1	-	-	-	157	2
Peru	27	46	6	3	4	2	4	2	1	5	1	2	-	3
República da Guiana	5	-	1	-	-	-	1	-	-	-	1	-	-	-
Suriname	-	-	-	-	-	-	-	-	-	-	-	-	-	-
Uruguai	61	318	4	6	4	2	30	274	8	3	-	8	4	2
Venezuela	41	44	4	-	3	2	2	5	10	9	1	5	3	-
Ásia	530	393	43	25	47	39	60	21	45	29	20	28	52	14
China	150	35	2	2	15	-	26	2	1	2	-	2	31	2
Índia	24	60	6	-	2	6	2	2	1	3	1	-	1	-
Israel	59	36	10	3	4	6	8	9	5	3	2	6	1	-
Japão	139	104	11	2	16	20	9	3	29	8	6	5	-	3
República da Coreia	26	35	4	5	2	2	-	2	3	2	2	6	-	-
Outros países da Ásia	132	123	10	13	8	5	15	3	6	11	9	9	19	9
Europa	56.650	47.540	9.247	4.688	6.688	4.637	10.345	5.430	7.333	2.929	1.939	1.906	1.479	2.151
Alemanha	6.652	4.627	1.116	440	767	592	1.620	426	864	297	151	142	129	183
Áustria	745	368	120	77	82	41	320	20	48	16	17	13	10	5
Bélgica	823	770	72	70	75	56	65	33	126	86	16	27	27	41
Dinamarca	508	275	71	34	68	58	73	25	32	11	26	16	9	20
Espanha	3.027	3.233	326	285	216	210	382	211	212	193	102	128	112	207
Finlândia	2.293	1.926	604	690	578	667	578	316	13	6	5	14	6	17
França	4.011	5.666	412	369	541	395	725	366	490	393	172	271	132	401
Grécia	65	110	16	5	6	20	15	8	4	11	-	2	3	2
Holanda	1.446	1.347	201	114	166	122	138	114	89	19	85	13	70	19
Hungria	72	52	10	-	17	3	8	3	5	14	5	2	2	-
Inglaterra	2.682	1.421	166	125	105	100	1.590	141	195	135	65	45	74	85
Irlanda	185	121	24	6	24	3	52	13	16	6	11	5	5	9
Itália	10.830	10.430	2.679	952	1.644	1.013	1.896	941	987	348	282	240	233	355
Noruega	1.298	402	297	53	281	39	296	52	266	20	9	14	11	22
Polónia	77	113	12	-	5	14	10	11	2	14	-	5	1	3
Portugal	16.757	13.198	2.107	1.080	1.375	908	1.667	2.441	3.387	1.191	840	853	567	568
República Tcheca	99	39	11	2	3	3	4	3	3	2	2	6	3	2
Rússia	70	99	10	8	1	3	29	23	9	3	1	-	1	5
Suécia	1.429	531	429	69	289	69	300	63	241	9	22	11	10	13
Suíça	3.243	2.436	516	268	415	271	487	193	300	133	118	86	65	174
Outros países da Europa	338	376	48	41	30	50	90	27	44	22	10	13	9	20
Oceania	118	49	6	3	6	2	52	5	28	6	4	4	4	5
Austrália	92	35	4	3	6	2	40	2	24	3	2	2	4	3
Nova Zelândia	25	7	1	-	-	-	12	-	4	3	2	-	-	-
Outros países da Oceania	1	7	1	-	-	-	-	3	-	-	-	2	-	2
Países não especificados	1	2	-	2	-	-	-	-	-	-	-	-	-	-

2.9 - Chegadas de turistas por Pernambuco

2.9.3 - Chegadas de turistas por Pernambuco, segundo Continentes e países de residência permanente - Via aérea - 2009-2010

(Conclusão)

Continentes e países de residência permanente	Chegadas de turistas por via aérea											
	Julho		Agosto		Setembro		Outubro		Novembro		Dezembro	
	2009	2010	2009	2010	2009	2010	2009	2010	2009	2010	2009	2010
Total	3.499	5.947	5.442	6.506	3.315	4.164	3.883	4.500	4.957	5.088	4.250	6.657
África	27	34	25	23	31	18	47	42	38	30	7	19
África do Sul	1	2	1	-	1	5	2	3	1	8	-	2
Angola	17	30	11	6	6	6	41	25	14	11	3	8
Cabo Verde	-	-	1	9	4	-	-	-	-	2	1	-
Nigéria	1	-	-	-	-	2	2	-	-	-	-	-
Outros países da África	8	2	12	8	20	5	2	14	23	9	3	9
América Central e Caribe	10	-	11	16	4	6	5	25	16	14	7	12
Costa Rica	1	-	-	5	1	-	1	-	-	3	1	5
Cuba	-	-	2	2	-	-	2	-	1	2	-	2
Guatemala	-	-	1	3	1	6	1	6	1	3	1	2
Panamá	-	-	2	-	1	-	-	2	1	-	-	-
Outros países da América Central e Caribe	9	-	6	6	1	-	1	17	13	6	5	3
América do Norte	774	504	646	460	308	349	190	388	430	380	243	455
Canadá	33	20	38	59	13	14	14	23	29	25	20	20
Estados Unidos	736	467	591	388	286	321	170	354	387	297	211	426
México	5	17	17	13	9	14	6	11	14	58	12	9
América do Sul	425	606	559	761	461	848	456	743	438	598	287	471
Argentina	399	546	436	730	446	814	448	709	429	528	275	451
Bolívia	1	2	-	-	-	2	-	2	1	2	1	2
Chile	2	22	109	2	1	2	-	17	1	42	-	-
Colômbia	8	11	8	13	6	5	2	5	-	9	3	6
Equador	-	2	1	6	2	2	1	5	1	2	-	-
Guiana Francesa	-	-	-	-	-	-	-	-	-	-	-	-
Paraguai	2	6	-	-	-	2	-	-	1	5	-	-
Peru	2	6	3	3	1	3	1	2	1	6	3	9
República da Guiana	-	-	1	-	-	-	-	-	-	-	1	-
Suriname	-	-	-	-	-	-	-	-	-	-	-	-
Uruguai	5	-	1	5	3	13	-	3	1	2	1	-
Venezuela	6	11	-	2	2	5	4	-	3	2	3	3
Ásia	34	50	57	43	60	17	25	40	49	39	38	48
China	11	6	1	-	25	5	14	9	-	3	24	2
Índia	3	2	3	3	2	2	2	3	-	17	1	22
Israel	2	3	18	3	2	-	3	3	3	-	1	-
Japão	6	3	14	20	24	8	-	13	22	11	2	8
República da Coreia	3	2	6	8	1	-	1	3	4	3	-	2
Outros países da Ásia	9	34	15	9	6	2	5	9	20	5	10	14
Europa	2.226	4.751	4.137	5.200	2.449	2.922	3.158	3.254	3.986	4.025	3.663	5.647
Alemanha	223	421	355	349	270	268	483	418	388	462	286	629
Áustria	16	38	33	19	17	16	19	17	30	34	33	72
Bélgica	62	80	112	42	30	28	48	111	125	74	65	122
Dinamarca	32	8	15	6	25	16	103	23	29	27	25	31
Espanha	169	222	416	271	248	235	263	269	292	582	289	420
Finlândia	14	5	9	31	5	14	8	45	24	49	449	72
França	258	1.029	468	1.104	158	446	143	283	327	274	185	335
Grécia	3	3	1	2	4	5	5	11	5	14	3	27
Holanda	85	254	268	279	63	111	103	92	78	80	100	130
Hungria	2	8	19	2	2	5	-	6	-	6	2	3
Inglaterra	63	113	99	105	51	86	85	142	102	139	87	205
Irlanda	8	14	13	8	3	9	13	23	5	16	11	9
Itália	317	1.597	729	1.746	597	694	426	451	508	722	532	1.371
Noruega	11	25	10	13	15	9	20	36	39	42	43	77
Polónia	2	3	9	33	9	3	4	6	10	13	13	8
Portugal	679	618	1.299	1.082	836	794	1.015	971	1.654	1.180	1.331	1.512
República Tcheca	-	3	4	5	5	3	4	2	58	5	2	3
Rússia	2	9	3	8	1	-	9	20	1	6	3	14
Suécia	30	9	14	5	2	13	23	66	39	49	30	155
Suíça	239	272	248	67	94	153	371	232	248	196	142	391
Outros países da Europa	11	20	13	23	14	14	13	30	24	55	32	61
Oceania	3	2	6	3	2	4	2	8	-	2	5	5
Austrália	3	2	2	3	2	2	2	6	-	2	3	5
Nova Zelândia	-	-	4	-	-	2	-	2	-	-	2	-
Outros países da Oceania	-	-	-	-	-	-	-	-	-	-	-	-
Países não especificados	-	-	1	-	-	-	-	-	-	-	-	-

Fonte: Departamento de Polícia Federal e Ministério do Turismo

2.9 - Chegadas de turistas por Pernambuco

2.9.4 - Chegadas de turistas por Pernambuco, segundo Continentes e países de residência permanente - Via marítima - 2009-2010

Continentes e países de residência permanente	Chegadas de turistas por via marítima													
	Total		Janeiro		Fevereiro		Março		Abril		Maio		Junho	
	2009	2010	2009	2010	2009	2010	2009	2010	2009	2010	2009	2010	2009	2010
Total	16.969	23.444	14	4.553	5	40	54	60	22	61	12	35	7	31
África	72	83	-	16	-	-	-	10	-	4	7	-	-	-
África do Sul	14	46	-	14	-	-	-	10	-	2	7	-	-	-
Angola	2	-	-	-	-	-	-	-	-	-	-	-	-	-
Cabo Verde	-	4	-	-	-	-	-	-	-	-	-	-	-	-
Nigéria	-	2	-	-	-	-	-	-	-	-	-	-	-	-
Outros países da África	56	31	-	2	-	-	-	-	-	2	-	-	-	-
América Central e Caribe	9	28	-	6	-	-	-	-	-	2	-	-	-	-
Costa Rica	-	-	-	-	-	-	-	-	-	-	-	-	-	-
Cuba	-	-	-	-	-	-	-	-	-	-	-	-	-	-
Guatemala	2	2	-	-	-	-	-	-	-	-	-	-	-	-
Panamá	-	6	-	-	-	-	-	-	-	-	-	-	-	-
Outros países da América Central e Caribe	7	20	-	6	-	-	-	-	-	2	-	-	-	-
América do Norte	295	1.053	-	574	-	4	2	-	-	4	-	-	-	-
Canadá	92	349	-	213	-	2	2	-	-	4	-	-	-	-
Estados Unidos	189	673	-	334	-	2	-	-	-	-	-	-	-	-
México	14	31	-	27	-	-	-	-	-	-	-	-	-	-
América do Sul	808	2.229	-	217	-	-	-	-	-	-	-	-	-	-
Argentina	726	1.976	-	211	-	-	-	-	-	-	-	-	-	-
Bolívia	-	4	-	2	-	-	-	-	-	-	-	-	-	-
Chile	52	97	-	-	-	-	-	-	-	-	-	-	-	-
Colômbia	9	8	-	2	-	-	-	-	-	-	-	-	-	-
Equador	-	-	-	-	-	-	-	-	-	-	-	-	-	-
Guiana Francesa	-	-	-	-	-	-	-	-	-	-	-	-	-	-
Paraguai	5	2	-	-	-	-	-	-	-	-	-	-	-	-
Peru	2	8	-	2	-	-	-	-	-	-	-	-	-	-
República da Guiana	-	6	-	-	-	-	-	-	-	-	-	-	-	-
Suriname	-	-	-	-	-	-	-	-	-	-	-	-	-	-
Uruguai	12	122	-	-	-	-	-	-	-	-	-	-	-	-
Venezuela	2	6	-	-	-	-	-	-	-	-	-	-	-	-
Ásia	142	488	-	46	-	4	14	-	9	-	5	6	7	-
China	2	2	-	-	-	-	-	-	-	-	-	-	-	-
Índia	35	55	-	2	-	4	-	-	9	-	5	6	7	-
Israel	9	83	-	17	-	-	-	-	-	-	-	-	-	-
Japão	2	8	-	4	-	-	-	-	-	-	-	-	-	-
República da Coreia	-	14	-	4	-	-	-	-	-	-	-	-	-	-
Outros países da Ásia	94	326	-	19	-	-	14	-	-	-	-	-	-	-
Europa	15.505	19.286	14	3.662	5	32	38	44	13	51	-	29	-	31
Alemanha	3.117	6.368	-	1.045	-	10	-	10	-	8	-	-	-	4
Áustria	1.212	1.220	-	105	-	-	-	-	-	-	-	-	-	-
Bélgica	327	295	-	76	-	-	-	-	-	-	-	-	-	-
Dinamarca	258	54	-	21	-	-	7	2	-	-	-	-	-	2
Espanha	1.523	627	5	144	-	-	5	-	2	-	-	4	-	-
Finlândia	12	14	-	-	-	-	-	4	-	-	-	-	-	-
França	1.369	2.193	-	462	-	-	-	8	-	25	-	19	-	19
Grécia	16	18	-	-	-	-	-	-	-	-	-	-	-	-
Holanda	394	635	-	114	-	-	9	4	9	8	-	2	-	-
Hungria	40	37	-	10	-	-	-	-	-	-	-	-	-	-
Inglaterra	1.602	1.709	9	690	3	2	-	2	-	2	-	4	-	-
Irlanda	59	78	-	37	-	-	-	-	-	-	-	-	-	-
Itália	1.118	1.918	-	182	-	4	-	-	-	-	-	-	-	6
Noruega	185	291	-	151	-	-	-	2	-	-	-	-	-	-
Polónia	90	114	-	47	-	4	-	6	-	4	-	-	-	-
Portugal	1.602	1.345	-	228	-	-	-	-	-	2	-	-	-	-
República Tcheca	-	6	-	-	-	-	-	-	-	2	-	-	-	-
Rússia	47	61	-	4	-	-	-	-	-	-	-	-	-	-
Suécia	61	108	-	45	-	-	-	2	-	-	-	-	-	-
Suíça	1.471	1.594	-	159	2	4	-	-	2	-	-	-	-	-
Outros países da Europa	1.002	601	-	142	-	8	17	4	-	-	-	-	-	-
Oceania	133	275	-	30	-	-	-	6	-	-	-	-	-	-
Austrália	102	216	-	12	-	-	-	4	-	-	-	-	-	-
Nova Zelândia	31	51	-	10	-	-	-	2	-	-	-	-	-	-
Outros países da Oceania	-	8	-	8	-	-	-	-	-	-	-	-	-	-
Países não especificados	5	2	-	2	-	-	-	-	-	-	-	-	-	-

2.9 - Chegadas de turistas por Pernambuco

2.9.4 - Chegadas de turistas por Pernambuco, segundo Continentes e países de residência permanente - Via marítima - 2009-2010

(Conclusão)

Continentes e países de residência permanente	Chegadas de turistas por via marítima											
	Julho		Agosto		Setembro		Outubro		Novembro		Dezembro	
	2009	2010	2009	2010	2009	2010	2009	2010	2009	2010	2009	2010
Total	9	16	39	36	31	57	1.630	1.684	8.659	9.051	6.487	7.820
África	-	-	9	2	-	10	45	2	2	10	9	29
África do Sul	-	-	7	-	-	10	-	-	-	2	-	8
Angola	-	-	2	-	-	-	-	-	-	-	-	-
Cabo Verde	-	-	-	-	-	-	-	-	-	4	-	-
Nigéria	-	-	-	-	-	-	-	-	-	-	-	2
Outros países da África	-	-	-	2	-	-	45	2	2	4	9	19
América Central e Caribe	-	-	-	-	-	-	-	-	7	8	2	12
Costa Rica	-	-	-	-	-	-	-	-	-	-	-	-
Cuba	-	-	-	-	-	-	-	-	-	-	-	-
Guatemala	-	-	-	-	-	-	-	-	2	2	-	-
Panamá	-	-	-	-	-	-	-	-	-	4	-	2
Outros países da América Central e Caribe	-	-	-	-	-	-	-	-	5	2	2	10
América do Norte	-	-	-	-	-	2	12	16	173	31	108	422
Canadá	-	-	-	-	-	-	-	6	45	8	45	116
Estados Unidos	-	-	-	-	-	2	12	10	116	19	61	306
México	-	-	-	-	-	-	-	-	12	4	2	-
América do Sul	-	-	2	6	-	-	59	120	149	1.692	598	194
Argentina	-	-	2	6	-	-	47	58	140	1.610	537	91
Bolívia	-	-	-	-	-	-	-	-	-	-	-	2
Chile	-	-	-	-	-	-	2	41	5	29	45	27
Colômbia	-	-	-	-	-	-	-	-	2	2	7	4
Equador	-	-	-	-	-	-	-	-	-	-	-	-
Guiana Francesa	-	-	-	-	-	-	-	-	-	-	-	-
Paraguai	-	-	-	-	-	-	5	-	-	-	-	2
Peru	-	-	-	-	-	-	-	-	-	4	2	2
República da Guiana	-	-	-	-	-	-	-	-	-	-	-	6
Suriname	-	-	-	-	-	-	-	-	-	-	-	-
Uruguai	-	-	-	-	-	-	5	17	-	45	7	60
Venezuela	-	-	-	-	-	-	-	4	2	2	-	-
Ásia	-	12	2	-	2	6	4	4	23	154	76	256
China	-	-	-	-	2	-	-	-	-	2	-	-
Índia	-	10	2	-	-	6	-	2	7	6	5	19
Israel	-	2	-	-	-	-	2	-	7	-	-	64
Japão	-	-	-	-	-	-	-	-	2	2	-	2
República da Coreia	-	-	-	-	-	-	-	2	-	4	-	4
Outros países da Ásia	-	-	-	-	-	-	2	-	7	140	71	167
Europa	9	4	26	28	29	37	1.484	1.459	8.231	7.022	5.656	6.887
Alemanha	2	-	5	-	19	2	317	551	1.646	3.241	1.128	1.497
Áustria	-	2	-	-	-	-	109	109	838	762	265	242
Bélgica	-	-	-	-	5	-	52	23	166	74	104	122
Dinamarca	-	-	-	-	-	-	85	-	97	6	69	23
Espanha	-	-	-	-	-	2	28	29	944	202	539	246
Finlândia	-	-	-	-	-	-	-	4	12	-	-	6
França	-	2	9	10	-	19	114	124	196	506	1.050	999
Grécia	5	-	2	-	-	-	2	-	2	4	5	14
Holanda	-	-	-	-	-	-	52	10	184	235	140	262
Hungria	-	-	-	-	-	-	2	6	33	2	5	19
Inglaterra	-	-	5	2	-	8	147	270	1.317	337	121	392
Irlanda	-	-	-	-	-	-	14	8	40	-	5	33
Itália	-	-	-	12	-	2	158	211	281	351	679	1.150
Noruega	-	-	-	-	-	-	5	-	168	105	12	33
Polónia	2	-	-	-	-	-	33	8	17	10	38	35
Portugal	-	-	5	2	-	4	7	17	828	421	762	671
República Tcheca	-	-	-	-	-	-	-	-	-	-	-	4
Rússia	-	-	-	-	-	-	2	10	40	12	5	35
Suécia	-	-	-	-	-	-	9	8	26	8	26	45
Suíça	-	-	-	-	5	-	260	54	615	599	587	778
Outros países da Europa	-	-	-	2	-	-	88	17	781	147	116	281
Oceania	-	-	-	-	-	2	26	83	69	134	38	20
Austrália	-	-	-	-	-	-	12	62	52	126	38	12
Nova Zelândia	-	-	-	-	-	2	14	21	17	8	-	8
Outros países da Oceania	-	-	-	-	-	-	-	-	-	-	-	-
Países não especificados	-	-	-	-	-	-	-	-	5	-	-	-

Fonte: Departamento de Polícia Federal e Ministério do Turismo

2.10 - Chegadas de turistas pelo Rio Grande do Norte

2.10.1 - Chegadas de turistas pelo Rio Grande do Norte, por vias de acesso, segundo Continentes e países de residência permanente - 2009-2010

Continentes e países de residência permanente	Chegadas de turistas									
	Total		Vias de acesso							
			Aérea		Marítima		Terrestre		Fluvial	
	2009	2010	2009	2010	2009	2010	2009	2010	2009	2010
Total	54.211	46.578	53.447	46.138	764	440	-	-	-	-
África	118	76	53	73	65	3	-	-	-	-
África do Sul	66	3	1	2	65	1	-	-	-	-
Angola	12	2	12	2	-	-	-	-	-	-
Cabo Verde	6	12	6	12	-	-	-	-	-	-
Nigéria	-	9	-	9	-	-	-	-	-	-
Outros países da África	34	50	34	48	-	2	-	-	-	-
América Central e Caribe	12	9	12	9	-	-	-	-	-	-
Costa Rica	-	-	-	-	-	-	-	-	-	-
Cuba	4	4	4	4	-	-	-	-	-	-
Guatemala	1	1	1	1	-	-	-	-	-	-
Panamá	-	-	-	-	-	-	-	-	-	-
Outros países América Central e Caribe	7	4	7	4	-	-	-	-	-	-
América do Norte	385	137	265	136	120	1	-	-	-	-
Canadá	305	5	220	5	85	-	-	-	-	-
Estados Unidos	69	131	39	130	30	1	-	-	-	-
México	11	1	6	1	5	-	-	-	-	-
América do Sul	1.674	636	1.669	628	5	8	-	-	-	-
Argentina	1.635	440	1.635	435	-	5	-	-	-	-
Bolívia	-	4	-	4	-	-	-	-	-	-
Chile	2	117	2	117	-	-	-	-	-	-
Colômbia	17	16	12	16	5	-	-	-	-	-
Equador	11	20	11	18	-	2	-	-	-	-
Guiana Francesa	-	-	-	-	-	-	-	-	-	-
Paraguai	-	2	-	2	-	-	-	-	-	-
Peru	2	12	2	11	-	1	-	-	-	-
República da Guiana	-	1	-	1	-	-	-	-	-	-
Suriname	5	-	5	-	-	-	-	-	-	-
Uruguai	-	16	-	16	-	-	-	-	-	-
Venezuela	2	8	2	8	-	-	-	-	-	-
Ásia	293	118	233	115	60	3	-	-	-	-
China	1	4	1	4	-	-	-	-	-	-
Índia	26	16	1	16	25	-	-	-	-	-
Israel	220	12	220	12	-	-	-	-	-	-
Japão	1	33	1	33	-	-	-	-	-	-
República da Coreia	1	3	1	3	-	-	-	-	-	-
Outros países da Ásia	44	50	9	47	35	3	-	-	-	-
Europa	51.693	45.591	51.209	45.166	484	425	-	-	-	-
Alemanha	1.505	1.629	1.420	1.272	85	357	-	-	-	-
Áustria	219	202	209	197	10	5	-	-	-	-
Bélgica	793	661	793	660	-	1	-	-	-	-
Dinamarca	188	209	183	209	5	-	-	-	-	-
Espanha	5.262	5.642	5.232	5.610	30	32	-	-	-	-
Finlândia	108	105	108	105	-	-	-	-	-	-
França	1.667	2.099	1.582	2.092	85	7	-	-	-	-
Grécia	26	36	26	36	-	-	-	-	-	-
Holanda	8.435	7.479	8.435	7.475	-	4	-	-	-	-
Hungria	30	15	30	15	-	-	-	-	-	-
Inglaterra	816	673	811	673	5	-	-	-	-	-
Irlanda	43	72	43	72	-	-	-	-	-	-
Itália	14.080	12.180	13.966	12.178	114	2	-	-	-	-
Noruega	3.328	3.506	3.328	3.506	-	-	-	-	-	-
Polónia	85	63	85	63	-	-	-	-	-	-
Portugal	10.958	8.633	10.958	8.632	-	1	-	-	-	-
República Tcheca	38	21	38	21	-	-	-	-	-	-
Rússia	43	42	43	41	-	1	-	-	-	-
Suécia	2.809	1.165	2.809	1.160	-	5	-	-	-	-
Suíça	864	718	849	709	15	9	-	-	-	-
Outros países da Europa	396	441	261	440	135	1	-	-	-	-
Oceania	36	11	6	11	30	-	-	-	-	-
Austrália	23	7	3	7	20	-	-	-	-	-
Nova Zelândia	13	2	3	2	10	-	-	-	-	-
Outros países da Oceania	-	2	-	2	-	-	-	-	-	-
Países não especificados	-	-	-	-	-	-	-	-	-	-

2.10 - Chegadas de turistas pelo Rio Grande do Norte

2.10.2 - Chegadas de turistas pelo Rio Grande do Norte, segundo Continentes e países de residência permanente - 2009-2010

Continentes e países de residência permanente	Chegadas de turistas													
	Total		Janeiro		Fevereiro		Março		Abril		Maio		Junho	
	2009	2010	2009	2010	2009	2010	2009	2010	2009	2010	2009	2010	2009	2010
Total	54.211	46.578	7.944	5.070	5.746	4.725	4.770	5.544	3.762	3.469	3.105	2.405	2.587	3.064
África	118	76	-	6	-	13	3	11	17	2	52	3	1	6
África do Sul	66	3	-	-	-	-	-	-	6	-	45	-	-	-
Angola	12	2	-	-	-	1	1	-	3	-	1	-	-	-
Cabo Verde	6	12	-	-	-	3	-	1	-	2	-	1	1	-
Nigéria	-	9	-	-	-	2	-	-	-	-	-	-	-	5
Outros países da África	34	50	-	6	-	7	2	10	8	-	6	2	-	1
América Central e Caribe	12	9	-	-	-	1	1	-	1	-	-	1	2	1
Costa Rica	-	-	-	-	-	-	-	-	-	-	-	-	-	-
Cuba	4	4	-	-	-	1	1	-	-	-	-	1	1	1
Guatemala	1	1	-	-	-	-	-	-	-	-	-	-	-	-
Panamá	-	-	-	-	-	-	-	-	-	-	-	-	-	-
Outros países da América Central e Caribe	7	4	-	-	-	-	-	-	1	-	-	-	1	-
América do Norte	385	137	2	6	4	2	7	2	5	3	237	1	101	9
Canadá	305	5	-	-	-	-	5	1	-	-	201	-	96	-
Estados Unidos	69	131	2	6	4	2	1	1	5	3	31	1	5	9
México	11	1	-	-	-	-	1	-	-	-	5	-	-	-
América do Sul	1.674	636	407	20	454	8	205	6	105	3	75	10	72	15
Argentina	1.635	440	402	4	452	7	205	1	101	1	74	3	63	10
Bolívia	-	4	-	-	-	-	-	1	-	-	-	1	-	1
Chile	2	117	-	-	-	-	-	-	2	-	-	-	-	2
Colômbia	17	16	3	2	2	-	-	-	-	-	-	2	2	1
Equador	11	20	2	14	-	-	-	3	1	1	-	-	5	1
Guiana Francesa	-	-	-	-	-	-	-	-	-	-	-	-	-	-
Paraguai	-	2	-	-	-	-	-	-	-	-	-	-	-	-
Peru	2	12	-	-	-	1	-	1	-	1	1	1	-	-
República da Guiana	-	1	-	-	-	-	-	-	-	-	-	-	-	-
Suriname	5	-	-	-	-	-	-	-	1	-	-	-	1	-
Uruguai	-	16	-	-	-	-	-	-	-	-	-	1	-	-
Venezuela	2	8	-	-	-	-	-	-	-	-	-	2	1	-
Ásia	293	118	31	9	15	3	25	5	39	5	10	3	15	46
China	1	4	-	-	-	-	-	1	-	-	-	-	-	-
Índia	26	16	-	-	-	-	20	-	1	-	-	-	-	-
Israel	220	12	31	5	15	1	4	-	1	1	9	-	13	1
Japão	1	33	-	-	-	1	-	1	-	-	1	1	-	29
República da Coreia	1	3	-	1	-	-	-	-	-	-	-	-	-	-
Outros países da Ásia	44	50	-	3	-	1	1	3	37	4	-	2	2	16
Europa	51.693	45.591	7.504	5.028	5.273	4.696	4.529	5.519	3.595	3.456	2.701	2.387	2.395	2.986
Alemanha	1.505	1.629	290	381	357	165	71	204	50	65	91	48	52	38
Áustria	219	202	62	31	30	15	9	11	13	6	3	2	3	3
Bélgica	793	661	46	43	30	131	56	55	75	72	31	21	51	42
Dinamarca	188	209	28	18	15	37	34	35	34	3	6	3	3	8
Espanha	5.262	5.642	622	330	445	282	369	457	175	268	205	203	442	279
Finlândia	108	105	4	12	8	9	27	15	11	6	3	9	3	2
França	1.667	2.099	226	142	180	250	97	95	19	56	53	50	64	116
Grécia	26	36	7	1	4	-	2	2	-	2	1	-	-	1
Holanda	8.435	7.479	925	644	696	720	592	773	335	474	630	678	572	734
Hungria	30	15	6	1	4	2	2	-	1	-	-	-	1	2
Inglaterra	816	673	102	59	60	30	34	62	35	42	42	50	22	44
Irlanda	43	72	-	9	-	5	6	3	5	2	9	2	7	5
Itália	14.080	12.180	1.773	1.781	1.426	1.500	1.305	1.499	962	1.346	563	786	513	1.131
Noruega	3.328	3.506	521	517	334	678	605	400	543	129	90	39	43	87
Polónia	85	63	-	10	-	7	7	2	7	5	3	-	1	-
Portugal	10.958	8.633	1.995	744	1.091	626	956	1.711	1.005	873	788	456	529	386
República Tcheca	38	21	4	6	4	-	5	-	-	1	8	-	-	6
Rússia	43	42	15	2	8	1	1	2	1	4	5	-	2	-
Suécia	2.809	1.165	696	171	458	144	277	108	263	53	119	7	56	29
Suíça	864	718	124	66	78	52	55	46	49	24	37	18	23	46
Outros países da Europa	396	441	58	60	45	42	19	39	12	25	14	15	8	27
Oceania	36	11	-	1	-	2	-	1	-	-	30	-	1	1
Austrália	23	7	-	-	-	2	-	1	-	-	20	-	1	1
Nova Zelândia	13	2	-	-	-	-	-	-	-	-	10	-	-	-
Outros países da Oceania	-	2	-	1	-	-	-	-	-	-	-	-	-	-
Países não especificados	-	-	-	-	-	-	-	-	-	-	-	-	-	-

2.10 - Chegadas de turistas pelo Rio Grande do Norte

2.10.2 - Chegadas de turistas pelo Rio Grande do Norte, segundo Continentes e países de residência permanente - 2009-2010

(Conclusão)

Continentes e países de residência permanente	Chegadas de turistas											
	Julho		Agosto		Setembro		Outubro		Novembro		Dezembro	
	2009	2010	2009	2010	2009	2010	2009	2010	2009	2010	2009	2010
Total	3.742	3.854	6.051	3.963	3.431	2.839	3.305	3.534	4.214	4.168	5.554	3.943
África	5	6	8	6	2	5	3	10	15	5	12	3
África do Sul	-	1	-	-	-	1	-	-	10	-	5	1
Angola	-	-	1	-	-	-	-	1	-	-	6	-
Cabo Verde	-	2	1	-	-	1	1	-	3	1	-	1
Nigéria	-	-	-	1	-	-	-	-	-	1	-	-
Outros países da África	5	3	6	5	2	3	2	9	2	3	1	1
América Central e Caribe	-	-	4	-	1	-	1	3	-	1	2	2
Costa Rica	-	-	-	-	-	-	-	-	-	-	-	-
Cuba	-	-	-	-	-	-	1	1	-	-	1	-
Guatemala	-	-	1	-	-	-	-	1	-	-	-	-
Panamá	-	-	-	-	-	-	-	-	-	-	-	-
Outros países da América Central e Caribe	-	-	3	-	1	-	-	1	-	1	1	2
América do Norte	2	7	6	8	2	1	6	5	3	83	10	10
Canadá	1	2	-	2	-	-	1	-	1	-	-	-
Estados Unidos	1	5	6	5	2	1	5	5	2	83	5	10
México	-	-	-	1	-	-	-	-	-	-	5	-
América do Sul	85	407	35	14	13	9	25	6	87	135	111	3
Argentina	80	391	34	8	11	5	18	2	86	7	109	1
Bolívia	-	-	-	1	-	-	-	-	-	-	-	-
Chile	-	3	-	-	-	-	-	-	-	112	-	-
Colômbia	1	3	-	2	2	2	5	1	-	2	2	1
Equador	2	-	-	1	-	-	-	-	1	-	-	-
Guiana Francesa	-	-	-	-	-	-	-	-	-	-	-	-
Paraguai	-	1	-	-	-	1	-	-	-	-	-	-
Peru	1	6	-	1	-	-	-	-	-	-	-	1
República da Guiana	-	-	-	-	-	1	-	-	-	-	-	-
Suriname	1	-	1	-	-	-	1	-	-	-	-	-
Uruguai	-	-	-	-	-	-	-	3	-	12	-	-
Venezuela	-	3	-	1	-	-	1	-	-	2	-	-
Ásia	50	6	60	3	17	6	1	4	4	17	26	11
China	1	2	-	-	-	-	-	-	-	1	-	-
Índia	-	-	5	-	-	-	-	-	-	6	-	10
Israel	47	-	55	1	16	-	1	1	4	2	24	-
Japão	-	1	-	-	-	-	-	-	-	-	-	-
República da Coreia	1	2	-	-	-	-	-	-	-	-	-	-
Outros países da Ásia	1	1	-	2	1	6	-	3	-	8	2	1
Europa	3.599	3.427	5.937	3.932	3.396	2.814	3.268	3.505	4.103	3.927	5.393	3.914
Alemanha	60	94	85	88	54	52	81	177	207	203	107	114
Áustria	5	18	7	11	26	3	13	29	29	34	19	39
Bélgica	65	47	63	32	91	27	29	56	178	73	78	62
Dinamarca	17	32	8	8	10	10	7	15	18	16	8	24
Espanha	587	638	717	1.067	350	725	357	651	489	427	504	315
Finlândia	2	5	3	3	-	7	16	3	15	14	16	20
França	123	244	222	224	89	88	105	202	246	411	243	221
Grécia	-	1	-	7	1	8	3	3	3	8	5	3
Holanda	690	548	896	607	803	617	821	503	673	702	802	479
Hungria	6	-	3	-	-	1	2	5	2	2	3	2
Inglaterra	152	77	96	63	45	34	59	80	74	68	95	64
Irlanda	3	10	-	3	-	6	6	6	5	6	2	15
Itália	973	848	1.879	1.005	1.147	579	971	522	1.007	572	1.561	611
Noruega	176	226	120	52	61	150	216	291	335	398	284	539
Polónia	6	2	33	2	2	5	6	15	11	9	9	6
Portugal	557	491	1.389	676	632	389	452	637	567	721	997	923
República Tcheca	8	3	3	3	3	1	-	-	2	-	1	1
Rússia	2	3	2	1	3	1	1	1	-	11	3	16
Suécia	103	36	294	18	55	43	45	117	141	108	302	331
Suíça	49	90	84	36	19	41	59	115	68	102	219	82
Outros países da Europa	15	14	33	26	5	27	19	77	33	42	135	47
Oceania	1	1	1	-	-	4	1	1	2	-	-	-
Austrália	-	1	1	-	-	2	1	-	-	-	-	-
Nova Zelândia	1	-	-	-	-	1	-	1	2	-	-	-
Outros países da Oceania	-	-	-	-	-	1	-	-	-	-	-	-
Países não especificados	-	-	-	-	-	-	-	-	-	-	-	-

2.10 - Chegadas de turistas pelo Rio Grande do Norte

2.10.3 - Chegadas de turistas pelo Rio Grande do Norte, segundo Continentes e países de residência permanente - Via aérea - 2009-2010

Continentes e países de residência permanente	Chegadas de turistas por via aérea													
	Total		Janeiro		Fevereiro		Março		Abril		Maio		Junho	
	2009	2010	2009	2010	2009	2010	2009	2010	2009	2010	2009	2010	2009	2010
Total	53.447	46.138	7.934	4.829	5.746	4.637	4.726	5.454	3.682	3.458	2.855	2.400	2.512	3.064
África	53	73	-	6	-	13	3	9	12	2	7	3	1	6
África do Sul	1	2	-	-	-	-	-	-	1	-	-	-	-	-
Angola	12	2	-	-	-	1	1	-	3	-	1	-	-	-
Cabo Verde	6	12	-	-	-	3	-	1	-	2	-	1	1	-
Nigéria	-	9	-	-	-	2	-	-	-	-	-	-	-	5
Outros países da África	34	48	-	6	-	7	2	8	8	-	6	2	-	1
América Central e Caribe	12	9	-	-	-	1	1	-	1	-	-	1	2	1
Costa Rica	-	-	-	-	-	-	-	-	-	-	-	-	-	-
Cuba	4	4	-	-	-	1	1	-	-	-	-	1	1	1
Guatemala	1	1	-	-	-	-	-	-	-	-	-	-	-	-
Panamá	-	-	-	-	-	-	-	-	-	-	-	-	-	-
Outros países da América Central e Caribe	7	4	-	-	-	-	-	-	1	-	-	-	1	-
América do Norte	265	136	2	6	4	2	2	1	5	3	122	1	101	9
Canadá	220	5	-	-	-	-	-	1	-	-	121	-	96	-
Estados Unidos	39	130	2	6	4	2	1	-	5	3	1	1	5	9
México	6	1	-	-	-	-	1	-	-	-	-	-	-	-
América do Sul	1.669	628	407	19	454	5	205	4	105	3	75	8	72	15
Argentina	1.635	435	402	3	452	5	205	1	101	1	74	1	63	10
Bolívia	-	4	-	-	-	-	-	1	-	-	-	1	-	1
Chile	2	117	-	-	-	-	-	-	2	-	-	-	-	2
Colômbia	12	16	3	2	2	-	-	-	-	-	-	2	2	1
Equador	11	18	2	14	-	-	-	1	1	1	-	-	5	1
Guiana Francesa	-	-	-	-	-	-	-	-	-	-	-	-	-	-
Paraguai	-	2	-	-	-	-	-	-	-	-	-	-	-	-
Peru	2	11	-	-	-	-	-	1	-	1	1	1	-	-
República da Guiana	-	1	-	-	-	-	-	-	-	-	-	-	-	-
Suriname	5	-	-	-	-	-	-	-	1	-	-	-	1	-
Uruguai	-	16	-	-	-	-	-	-	-	-	-	1	-	-
Venezuela	2	8	-	-	-	-	-	-	-	-	-	2	1	-
Ásia	233	115	31	9	15	3	5	5	4	2	10	3	15	46
China	1	4	-	-	-	-	-	1	-	-	-	-	-	-
Índia	1	16	-	-	-	-	-	-	1	-	-	-	-	-
Israel	220	12	31	5	15	1	4	-	1	1	9	-	13	1
Japão	1	33	-	-	-	1	-	1	-	-	1	1	-	29
República da Coreia	1	3	-	1	-	-	-	-	-	-	-	-	-	-
Outros países da Ásia	9	47	-	3	-	1	1	3	2	1	-	2	2	16
Europa	51.209	45.166	7.494	4.788	5.273	4.611	4.510	5.434	3.555	3.448	2.641	2.384	2.320	2.986
Alemanha	1.420	1.272	290	158	357	87	71	150	45	63	46	48	37	38
Áustria	209	197	52	26	30	15	9	11	13	6	3	2	3	3
Bélgica	793	660	46	43	30	130	56	55	75	72	31	21	51	42
Dinamarca	183	209	28	18	15	37	34	35	29	3	6	3	3	8
Espanha	5.232	5.610	622	330	445	282	369	426	155	268	195	203	442	279
Finlândia	108	105	4	12	8	9	27	15	11	6	3	9	3	2
França	1.582	2.092	226	142	180	246	92	95	19	53	48	50	64	116
Grécia	26	36	7	1	4	-	2	2	-	2	1	-	-	1
Holanda	8.435	7.475	925	642	696	720	592	773	335	474	630	676	572	734
Hungria	30	15	6	1	4	2	2	-	1	-	-	-	1	2
Inglaterra	811	673	102	59	60	30	34	62	30	42	42	50	22	44
Irlanda	43	72	-	9	-	5	6	3	5	2	9	2	7	5
Itália	13.966	12.178	1.773	1.781	1.426	1.498	1.291	1.499	962	1.346	563	786	453	1.131
Noruega	3.328	3.506	521	517	334	678	605	400	543	129	90	39	43	87
Polónia	85	63	-	10	-	7	7	2	7	5	3	-	1	-
Portugal	10.958	8.632	1.995	744	1.091	626	956	1.711	1.005	872	788	456	529	386
República Tcheca	38	21	4	6	4	-	5	-	-	1	8	-	-	6
Rússia	43	41	15	2	8	1	1	2	1	3	5	-	2	-
Suécia	2.809	1.160	696	170	458	144	277	108	263	52	119	7	56	29
Suíça	849	709	124	58	78	52	55	46	49	24	37	17	23	46
Outros países da Europa	261	440	58	59	45	42	19	39	7	25	14	15	8	27
Oceania	6	11	-	1	-	2	-	1	-	-	-	-	1	1
Austrália	3	7	-	-	-	2	-	1	-	-	-	-	-	1
Nova Zelândia	3	2	-	-	-	-	-	-	-	-	-	-	-	-
Outros países da Oceania	-	2	-	1	-	-	-	-	-	-	-	-	-	-
Países não especificados	-	-	-	-	-	-	-	-	-	-	-	-	-	-

2.10 - Chegadas de turistas pelo Rio Grande do Norte

2.10.3 - Chegadas de turistas pelo Rio Grande do Norte, segundo Continentes e países de residência permanente - Via aérea - 2009-2010

(Conclusão)

Continentes e países de residência permanente	Chegadas de turistas por via aérea											
	Julho		Agosto		Setembro		Outubro		Novembro		Dezembro	
	2009	2010	2009	2010	2009	2010	2009	2010	2009	2010	2009	2010
Total	3.717	3.853	6.031	3.963	3.431	2.838	3.280	3.532	4.109	4.168	5.424	3.942
África	5	6	8	6	2	4	3	10	5	5	7	3
África do Sul	-	1	-	-	-	-	-	-	-	-	-	1
Angola	-	-	1	-	-	-	-	1	-	-	6	-
Cabo Verde	-	2	1	-	-	1	1	-	3	1	-	1
Nigéria	-	-	-	1	-	-	-	-	-	1	-	-
Outros países da África	5	3	6	5	2	3	2	9	2	3	1	1
América Central e Caribe	-	-	4	-	1	-	1	3	-	1	2	2
Costa Rica	-	-	-	-	-	-	-	-	-	-	-	-
Cuba	-	-	-	-	-	-	1	1	-	-	1	-
Guatemala	-	-	1	-	-	-	-	1	-	-	-	-
Panamá	-	-	-	-	-	-	-	-	-	-	-	-
Outros países da América Central e Caribe	-	-	3	-	1	-	-	1	-	1	1	2
América do Norte	2	7	6	8	2	1	6	5	3	83	10	10
Canadá	1	2	-	2	-	-	1	-	1	-	-	-
Estados Unidos	1	5	6	5	2	1	5	5	2	83	5	10
México	-	-	-	1	-	-	-	-	-	-	5	-
América do Sul	85	407	35	14	13	9	20	6	87	135	111	3
Argentina	80	391	34	8	11	5	18	2	86	7	109	1
Bolívia	-	-	-	1	-	-	-	-	-	-	-	-
Chile	-	3	-	-	-	-	-	-	-	112	-	-
Colômbia	1	3	-	2	2	2	-	1	-	2	2	1
Equador	2	-	-	1	-	-	-	-	1	-	-	-
Guiana Francesa	-	-	-	-	-	-	-	-	-	-	-	-
Paraguai	-	1	-	-	-	1	-	-	-	-	-	-
Peru	1	6	-	1	-	-	-	-	-	-	-	1
República da Guiana	-	-	-	-	-	1	-	-	-	-	-	-
Suriname	1	-	1	-	-	-	1	-	-	-	-	-
Uruguai	-	-	-	-	-	-	-	3	-	12	-	-
Venezuela	-	3	-	1	-	-	1	-	-	2	-	-
Ásia	50	6	55	3	17	6	1	4	4	17	26	11
China	1	2	-	-	-	-	-	-	-	1	-	-
Índia	-	-	-	-	-	-	-	-	-	6	-	10
Israel	47	-	55	1	16	-	1	1	4	2	24	-
Japão	-	1	-	-	-	-	-	-	-	-	-	-
República da Coreia	1	2	-	-	-	-	-	-	-	-	-	-
Outros países da Ásia	1	1	-	2	1	6	-	3	-	8	2	1
Europa	3.574	3.426	5.922	3.932	3.396	2.814	3.248	3.503	4.008	3.927	5.268	3.913
Alemanha	50	94	80	88	54	52	81	177	207	203	102	114
Áustria	5	18	7	11	26	3	13	29	29	34	19	39
Bélgica	65	47	63	32	91	27	29	56	178	73	78	62
Dinamarca	17	32	8	8	10	10	7	15	18	16	8	24
Espanha	587	637	717	1.067	350	725	357	651	489	427	504	315
Finlândia	2	5	3	3	-	7	16	3	15	14	16	20
França	123	244	222	224	89	88	95	202	181	411	243	221
Grécia	-	1	-	7	1	8	3	3	3	8	5	3
Holanda	690	548	896	607	803	617	821	503	673	702	802	479
Hungria	6	-	3	-	-	1	2	5	2	2	3	2
Inglaterra	152	77	96	63	45	34	59	80	74	68	95	64
Irlanda	3	10	-	3	-	6	6	6	5	6	2	15
Itália	958	848	1.869	1.005	1.147	579	971	522	1.007	572	1.546	611
Noruega	176	226	120	52	61	150	216	291	335	398	284	539
Polónia	6	2	33	2	2	5	6	15	11	9	9	6
Portugal	557	491	1.389	676	632	389	452	637	567	721	997	923
República Tcheca	8	3	3	3	3	1	-	-	2	-	1	1
Rússia	2	3	2	1	3	1	1	1	-	11	3	16
Suécia	103	36	294	18	55	43	45	115	141	108	302	330
Suíça	49	90	84	36	19	41	59	115	53	102	219	82
Outros países da Europa	15	14	33	26	5	27	9	77	18	42	30	47
Oceania	1	1	1	-	-	4	1	1	2	-	-	-
Austrália	-	1	1	-	-	2	1	-	-	-	-	-
Nova Zelândia	1	-	-	-	-	1	-	1	2	-	-	-
Outros países da Oceania	-	-	-	-	-	1	-	-	-	-	-	-
Países não especificados	-	-	-	-	-	-	-	-	-	-	-	-

2.10 - Chegadas de turistas pelo Rio Grande do Norte

2.10.4 - Chegadas de turistas pelo Rio Grande do Norte, segundo Continentes e países de residência permanente - Via marítima - 2009-2010

Continentes e países de residência permanente	Chegadas de turistas por via marítima													
	Total		Janeiro		Fevereiro		Março		Abril		Maio		Junho	
	2009	2010	2009	2010	2009	2010	2009	2010	2009	2010	2009	2010	2009	2010
Total	764	440	10	241	-	88	44	90	80	11	250	5	75	-
África	65	3	-	-	-	-	-	2	5	-	45	-	-	-
África do Sul	65	1	-	-	-	-	-	-	5	-	45	-	-	-
Angola	-	-	-	-	-	-	-	-	-	-	-	-	-	-
Cabo Verde	-	-	-	-	-	-	-	-	-	-	-	-	-	-
Nigéria	-	-	-	-	-	-	-	-	-	-	-	-	-	-
Outros países da África	-	2	-	-	-	-	-	2	-	-	-	-	-	-
América Central e Caribe	-	-	-	-	-	-	-	-	-	-	-	-	-	-
Costa Rica	-	-	-	-	-	-	-	-	-	-	-	-	-	-
Cuba	-	-	-	-	-	-	-	-	-	-	-	-	-	-
Guatemala	-	-	-	-	-	-	-	-	-	-	-	-	-	-
Panamá	-	-	-	-	-	-	-	-	-	-	-	-	-	-
Outros países da América Central e Caribe	-	-	-	-	-	-	-	-	-	-	-	-	-	-
América do Norte	120	1	-	-	-	-	5	1	-	-	115	-	-	-
Canadá	85	-	-	-	-	-	5	-	-	-	80	-	-	-
Estados Unidos	30	1	-	-	-	-	-	1	-	-	30	-	-	-
México	5	-	-	-	-	-	-	-	-	-	5	-	-	-
América do Sul	5	8	-	1	-	3	-	2	-	-	-	2	-	-
Argentina	-	5	-	1	-	2	-	-	-	-	-	2	-	-
Bolívia	-	-	-	-	-	-	-	-	-	-	-	-	-	-
Chile	-	-	-	-	-	-	-	-	-	-	-	-	-	-
Colômbia	5	-	-	-	-	-	-	-	-	-	-	-	-	-
Equador	-	2	-	-	-	-	-	2	-	-	-	-	-	-
Guiana Francesa	-	-	-	-	-	-	-	-	-	-	-	-	-	-
Paraguai	-	-	-	-	-	-	-	-	-	-	-	-	-	-
Peru	-	1	-	-	-	1	-	-	-	-	-	-	-	-
República da Guiana	-	-	-	-	-	-	-	-	-	-	-	-	-	-
Suriname	-	-	-	-	-	-	-	-	-	-	-	-	-	-
Uruguai	-	-	-	-	-	-	-	-	-	-	-	-	-	-
Venezuela	-	-	-	-	-	-	-	-	-	-	-	-	-	-
Ásia	60	3	-	-	-	-	20	-	35	3	-	-	-	-
China	-	-	-	-	-	-	-	-	-	-	-	-	-	-
Índia	25	-	-	-	-	-	20	-	-	-	-	-	-	-
Israel	-	-	-	-	-	-	-	-	-	-	-	-	-	-
Japão	-	-	-	-	-	-	-	-	-	-	-	-	-	-
República da Coreia	-	-	-	-	-	-	-	-	-	-	-	-	-	-
Outros países da Ásia	35	3	-	-	-	-	-	-	35	3	-	-	-	-
Europa	484	425	10	240	-	85	19	85	40	8	60	3	75	-
Alemanha	85	357	-	223	-	78	-	54	5	2	45	-	15	-
Áustria	10	5	10	5	-	-	-	-	-	-	-	-	-	-
Bélgica	-	1	-	-	-	1	-	-	-	-	-	-	-	-
Dinamarca	5	-	-	-	-	-	-	-	5	-	-	-	-	-
Espanha	30	32	-	-	-	-	-	31	20	-	10	-	-	-
Finlândia	-	-	-	-	-	-	-	-	-	-	-	-	-	-
França	85	7	-	-	-	4	5	-	-	3	5	-	-	-
Grécia	-	-	-	-	-	-	-	-	-	-	-	-	-	-
Holanda	-	4	-	2	-	-	-	-	-	-	-	2	-	-
Hungria	-	-	-	-	-	-	-	-	-	-	-	-	-	-
Inglaterra	5	-	-	-	-	-	-	-	5	-	-	-	-	-
Irlanda	-	-	-	-	-	-	-	-	-	-	-	-	-	-
Itália	114	2	-	-	-	2	14	-	-	-	-	-	60	-
Noruega	-	-	-	-	-	-	-	-	-	-	-	-	-	-
Polónia	-	-	-	-	-	-	-	-	-	-	-	-	-	-
Portugal	-	1	-	-	-	-	-	-	-	1	-	-	-	-
República Tcheca	-	-	-	-	-	-	-	-	-	-	-	-	-	-
Rússia	-	1	-	-	-	-	-	-	-	1	-	-	-	-
Suécia	-	5	-	1	-	-	-	-	-	1	-	-	-	-
Suíça	15	9	-	8	-	-	-	-	-	-	-	1	-	-
Outros países da Europa	135	1	-	1	-	-	-	-	5	-	-	-	-	-
Oceania	30	-	-	-	-	-	-	-	-	-	30	-	-	-
Austrália	20	-	-	-	-	-	-	-	-	-	20	-	-	-
Nova Zelândia	10	-	-	-	-	-	-	-	-	-	10	-	-	-
Outros países da Oceania	-	-	-	-	-	-	-	-	-	-	-	-	-	-
Países não especificados	-	-	-	-	-	-	-	-	-	-	-	-	-	-

2.10 - Chegadas de turistas pelo Rio Grande do Norte

2.10.4 - Chegadas de turistas pelo Rio Grande do Norte, segundo Continentes e países de residência permanente - Via marítima - 2009-2010

(Conclusão)

Continentes e países de residência permanente	Chegadas de turistas por via marítima											
	Julho		Agosto		Setembro		Outubro		Novembro		Dezembro	
	2009	2010	2009	2010	2009	2010	2009	2010	2009	2010	2009	2010
Total	25	1	20	-	-	1	25	2	105	-	130	1
África	-	-	-	-	-	1	-	-	10	-	5	-
África do Sul	-	-	-	-	-	1	-	-	10	-	5	-
Angola	-	-	-	-	-	-	-	-	-	-	-	-
Cabo Verde	-	-	-	-	-	-	-	-	-	-	-	-
Nigéria	-	-	-	-	-	-	-	-	-	-	-	-
Outros países da África	-	-	-	-	-	-	-	-	-	-	-	-
América Central e Caribe	-	-	-	-	-	-	-	-	-	-	-	-
Costa Rica	-	-	-	-	-	-	-	-	-	-	-	-
Cuba	-	-	-	-	-	-	-	-	-	-	-	-
Guatemala	-	-	-	-	-	-	-	-	-	-	-	-
Panamá	-	-	-	-	-	-	-	-	-	-	-	-
Outros países da América Central e Caribe	-	-	-	-	-	-	-	-	-	-	-	-
América do Norte	-	-	-	-	-	-	-	-	-	-	-	-
Canadá	-	-	-	-	-	-	-	-	-	-	-	-
Estados Unidos	-	-	-	-	-	-	-	-	-	-	-	-
México	-	-	-	-	-	-	-	-	-	-	-	-
América do Sul	-	-	-	-	-	-	5	-	-	-	-	-
Argentina	-	-	-	-	-	-	-	-	-	-	-	-
Bolívia	-	-	-	-	-	-	-	-	-	-	-	-
Chile	-	-	-	-	-	-	-	-	-	-	-	-
Colômbia	-	-	-	-	-	-	5	-	-	-	-	-
Equador	-	-	-	-	-	-	-	-	-	-	-	-
Guiana Francesa	-	-	-	-	-	-	-	-	-	-	-	-
Paraguai	-	-	-	-	-	-	-	-	-	-	-	-
Peru	-	-	-	-	-	-	-	-	-	-	-	-
República da Guiana	-	-	-	-	-	-	-	-	-	-	-	-
Suriname	-	-	-	-	-	-	-	-	-	-	-	-
Uruguai	-	-	-	-	-	-	-	-	-	-	-	-
Venezuela	-	-	-	-	-	-	-	-	-	-	-	-
Ásia	-	-	5	-	-	-	-	-	-	-	-	-
China	-	-	-	-	-	-	-	-	-	-	-	-
Índia	-	-	5	-	-	-	-	-	-	-	-	-
Israel	-	-	-	-	-	-	-	-	-	-	-	-
Japão	-	-	-	-	-	-	-	-	-	-	-	-
República da Coreia	-	-	-	-	-	-	-	-	-	-	-	-
Outros países da Ásia	-	-	-	-	-	-	-	-	-	-	-	-
Europa	25	1	15	-	-	-	20	2	95	-	125	1
Alemanha	10	-	5	-	-	-	-	-	-	-	5	-
Áustria	-	-	-	-	-	-	-	-	-	-	-	-
Bélgica	-	-	-	-	-	-	-	-	-	-	-	-
Dinamarca	-	-	-	-	-	-	-	-	-	-	-	-
Espanha	-	1	-	-	-	-	-	-	-	-	-	-
Finlândia	-	-	-	-	-	-	-	-	-	-	-	-
França	-	-	-	-	-	-	10	-	65	-	-	-
Grécia	-	-	-	-	-	-	-	-	-	-	-	-
Holanda	-	-	-	-	-	-	-	-	-	-	-	-
Hungria	-	-	-	-	-	-	-	-	-	-	-	-
Inglaterra	-	-	-	-	-	-	-	-	-	-	-	-
Irlanda	-	-	-	-	-	-	-	-	-	-	-	-
Itália	15	-	10	-	-	-	-	-	-	-	15	-
Noruega	-	-	-	-	-	-	-	-	-	-	-	-
Polônia	-	-	-	-	-	-	-	-	-	-	-	-
Portugal	-	-	-	-	-	-	-	-	-	-	-	-
República Tcheca	-	-	-	-	-	-	-	-	-	-	-	-
Rússia	-	-	-	-	-	-	-	-	-	-	-	-
Suécia	-	-	-	-	-	-	-	2	-	-	-	1
Suíça	-	-	-	-	-	-	-	-	15	-	-	-
Outros países da Europa	-	-	-	-	-	-	10	-	15	-	105	-
Oceania	-	-	-	-	-	-	-	-	-	-	-	-
Austrália	-	-	-	-	-	-	-	-	-	-	-	-
Nova Zelândia	-	-	-	-	-	-	-	-	-	-	-	-
Outros países da Oceania	-	-	-	-	-	-	-	-	-	-	-	-
Países não especificados	-	-	-	-	-	-	-	-	-	-	-	-

2.11 - Chegadas de turistas pelo Rio Grande do Sul

2.11.1- Chegadas de turistas pelo Rio Grande do Sul, por vias de acesso, segundo Continentes e países de residência permanente - 2009-2010

Continentes e países de residência permanente	Chegadas de turistas									
	Total		Vias de acesso							
			Aérea		Marítima		Terrestre		Fluvial	
	2009	2010	2009	2010	2009	2010	2009	2010	2009	2010
Total	613.274	653.622	82.740	85.988	4.147	1.355	516.923	558.851	9.464	7.428
África	597	471	114	130	-	-	482	339	1	2
África do Sul	280	276	68	60	-	-	212	216	-	-
Angola	12	5	8	5	-	-	4	-	-	-
Cabo Verde	-	-	-	-	-	-	-	-	-	-
Nigéria	1	-	1	-	-	-	-	-	-	-
Outros países da África	304	190	37	65	-	-	266	123	1	2
América Central e Caribe	834	712	230	508	-	-	604	204	-	-
Costa Rica	479	280	110	201	-	-	369	79	-	-
Cuba	54	59	11	45	-	-	43	14	-	-
Guatemala	75	71	25	66	-	-	50	5	-	-
Panamá	60	38	13	22	-	-	47	16	-	-
Outros países da América Central e Caribe	166	264	71	174	-	-	95	90	-	-
América do Norte	8.343	3.175	5.719	2.222	-	-	2.618	944	6	9
Canadá	1.156	432	679	176	-	-	476	254	1	2
Estados Unidos	6.421	2.176	4.610	1.597	-	-	1.806	572	5	7
México	766	567	430	449	-	-	336	118	-	-
América do Sul	574.111	634.790	65.669	77.237	1.618	562	497.400	549.633	9.424	7.358
Argentina	416.809	467.605	46.316	53.537	1.618	562	361.021	406.441	7.854	7.065
Bolívia	313	114	71	60	-	-	242	54	-	-
Chile	18.614	6.612	2.533	2.053	-	-	16.076	4.550	5	9
Colômbia	1.261	1.231	411	654	-	-	846	572	4	5
Equador	979	1.407	494	913	-	-	485	494	-	-
Guiana Francesa	-	-	-	-	-	-	-	-	-	-
Paraguai	1.717	2.783	186	272	-	-	946	2.251	585	260
Peru	2.792	2.456	1.712	2.011	-	-	1.080	443	-	2
República da Guiana	-	-	-	-	-	-	-	-	-	-
Suriname	5	3	1	3	-	-	4	-	-	-
Uruguai	131.110	152.148	13.618	17.491	-	-	116.516	134.640	976	17
Venezuela	511	431	327	243	-	-	184	188	-	-
Ásia	3.060	1.823	550	452	1.897	694	609	677	4	-
China	110	48	75	42	-	-	35	6	-	-
Índia	153	219	18	51	118	165	17	3	-	-
Israel	218	350	54	77	-	-	164	273	-	-
Japão	392	100	288	89	-	-	104	11	-	-
República da Coreia	169	153	31	120	-	-	134	33	4	-
Outros países da Ásia	2.018	953	84	73	1.779	529	155	351	-	-
Europa	24.232	11.211	9.661	4.856	632	99	13.910	6.197	29	59
Alemanha	4.776	1.976	1.760	721	-	-	3.001	1.236	15	19
Áustria	330	139	112	84	-	-	218	55	-	-
Bélgica	420	147	218	91	-	-	202	56	-	-
Dinamarca	440	114	158	60	81	-	201	52	-	2
Espanha	3.490	1.505	1.681	831	-	-	1.809	674	-	-
Finlândia	282	84	56	42	-	-	226	42	-	-
França	2.882	1.242	1.338	482	-	-	1.531	736	13	24
Grécia	206	161	20	28	156	99	30	34	-	-
Holanda	913	390	276	183	-	-	637	204	-	3
Hungria	45	13	19	9	-	-	26	4	-	-
Inglaterra	2.628	1.235	807	445	-	-	1.821	790	-	-
Irlanda	539	270	111	73	-	-	428	197	-	-
Itália	3.755	2.103	2.194	1.047	-	-	1.561	1.054	-	2
Noruega	286	142	98	58	-	-	188	84	-	-
Polónia	145	89	16	38	-	-	129	49	-	2
Portugal	589	295	210	211	-	-	379	79	-	5
República Tcheca	51	41	7	11	-	-	44	30	-	-
Rússia	51	147	16	58	-	-	35	89	-	-
Suécia	954	296	243	71	-	-	711	225	-	-
Suíça	859	471	286	187	79	-	493	282	1	2
Outros países da Europa	591	351	35	126	316	-	240	225	-	-
Oceania	2.097	1.440	797	583	-	-	1.300	857	-	-
Austrália	1.643	1.176	661	463	-	-	982	713	-	-
Nova Zelândia	449	254	135	120	-	-	314	134	-	-
Outros países da Oceania	5	10	1	-	-	-	4	10	-	-
Países não especificados	-	-	-	-	-	-	-	-	-	-

2.11 - Chegadas de turistas pelo Rio Grande do Sul

2.11.2 - Chegadas de turistas pelo Rio Grande do Sul, segundo Continentes e países de residência permanente - 2009-2010

Continentes e países de residência permanente	Chegadas de turistas													
	Total		Janeiro		Fevereiro		Março		Abril		Maio		Junho	
	2009	2010	2009	2010	2009	2010	2009	2010	2009	2010	2009	2010	2009	2010
Total	613.274	653.622	237.050	199.981	112.734	190.868	49.482	96.935	50.553	36.344	15.124	21.442	11.341	9.905
África	597	471	101	56	72	81	74	25	40	13	23	7	17	14
África do Sul	280	276	25	6	-	71	2	10	17	9	6	4	-	11
Angola	12	5	4	1	4	-	-	-	2	-	1	-	-	-
Cabo Verde	-	-	-	-	-	-	-	-	-	-	-	-	-	-
Nigéria	1	-	-	-	-	-	-	-	-	-	-	-	-	-
Outros países da África	304	190	72	49	68	10	72	15	21	4	16	3	17	3
América Central e Caribe	834	712	247	176	84	31	54	30	129	67	44	52	10	25
Costa Rica	479	280	172	115	20	13	25	11	104	7	18	15	4	5
Cuba	54	59	4	15	15	6	9	5	5	3	10	8	-	5
Guatemala	75	71	19	3	5	4	14	5	5	4	2	8	5	11
Panamá	60	38	17	9	4	1	3	4	1	2	2	1	1	1
Outros países da América Central e Caribe	166	264	35	34	40	7	3	5	14	51	12	20	-	3
América do Norte	8.343	3.175	841	393	779	280	1.063	511	673	239	467	391	443	186
Canadá	1.156	432	199	63	69	41	206	79	50	28	40	110	62	10
Estados Unidos	6.421	2.176	593	287	694	190	793	352	562	168	398	244	343	159
México	766	567	49	43	16	49	64	80	61	43	29	37	38	17
América do Sul	574.111	634.790	232.240	197.031	108.513	187.850	44.175	94.453	47.367	34.939	12.839	20.056	9.732	9.175
Argentina	416.809	467.605	211.708	165.662	87.533	159.556	30.619	58.970	12.278	21.093	6.031	11.806	4.073	3.742
Bolívia	313	114	29	31	26	10	38	12	19	11	17	6	26	3
Chile	18.614	6.612	3.495	1.119	6.028	1.423	2.197	1.645	467	331	459	155	368	195
Colômbia	1.261	1.231	240	176	86	149	106	78	71	105	101	99	58	49
Equador	979	1.407	16	110	29	157	23	182	60	135	70	301	282	52
Guiana Francesa	-	-	-	-	-	-	-	-	-	-	-	-	-	-
Paraguai	1.717	2.783	382	1.400	159	173	145	101	103	651	121	35	79	9
Peru	2.792	2.456	155	410	211	204	219	289	285	276	273	133	104	111
República da Guiana	-	-	-	-	-	-	-	-	-	-	-	-	-	-
Suriname	5	3	-	-	-	-	-	-	-	3	-	-	-	-
Uruguai	131.110	152.148	16.196	28.094	14.418	26.157	10.782	33.159	34.043	12.310	5.737	7.502	4.722	5.009
Venezuela	511	431	19	29	23	21	46	17	41	24	30	19	20	5
Ásia	3.060	1.823	206	274	295	610	213	85	247	59	300	92	55	73
China	110	48	5	8	6	5	22	9	-	7	11	3	14	-
Índia	153	219	-	3	1	3	5	7	10	-	2	5	3	54
Israel	218	350	6	21	42	225	67	25	29	13	8	7	4	-
Japão	392	100	40	9	55	15	48	20	17	13	14	1	25	7
República da Coreia	169	153	33	8	34	60	-	15	23	15	18	5	5	9
Outros países da Ásia	2.018	953	122	225	157	302	71	9	168	11	247	71	4	3
Europa	24.232	11.211	3.131	1.804	2.764	1.586	3.440	1.736	1.909	846	1.377	790	1.020	394
Alemanha	4.776	1.976	569	230	611	294	613	271	363	90	181	254	206	46
Áustria	330	139	37	15	51	16	42	20	38	18	5	5	9	3
Bélgica	420	147	47	22	44	12	36	17	17	19	18	15	9	11
Dinamarca	440	114	93	27	23	23	119	7	36	4	13	4	6	9
Espanha	3.490	1.505	350	207	377	241	434	189	323	107	173	83	155	72
Finlândia	282	84	45	23	22	6	36	16	20	3	20	2	17	1
França	2.882	1.242	348	156	381	201	273	197	156	114	178	56	191	61
Grécia	206	161	3	29	52	57	56	6	2	16	1	4	2	1
Holanda	913	390	192	59	95	53	125	52	40	40	73	26	43	26
Hungria	45	13	13	2	14	-	-	-	2	1	1	5	-	-
Inglaterra	2.628	1.235	337	149	312	146	540	135	214	112	120	43	122	44
Irlanda	539	270	49	45	62	87	106	17	23	26	17	8	25	10
Itália	3.755	2.103	431	620	342	231	548	313	394	151	217	102	129	61
Noruega	286	142	110	38	42	24	36	26	15	6	-	7	4	11
Polônia	145	89	24	9	14	19	19	14	5	11	20	1	14	2
Portugal	589	295	100	46	43	30	54	31	26	24	28	17	15	17
República Tcheca	51	41	4	1	-	9	11	6	4	3	9	12	-	-
Rússia	51	147	2	8	11	13	7	12	10	6	-	80	1	-
Suécia	954	296	252	39	126	55	198	103	66	19	19	7	42	7
Suíça	859	471	80	60	98	46	153	173	48	45	31	20	26	7
Outros países da Europa	591	351	45	19	44	23	34	131	107	31	253	39	4	5
Oceania	2.097	1.440	284	247	227	430	463	95	188	181	74	54	64	38
Austrália	1.643	1.176	222	214	188	407	431	64	111	155	44	49	32	19
Nova Zelândia	449	254	58	24	39	23	32	31	77	26	29	5	32	19
Outros países da Oceania	5	10	4	9	-	-	-	-	-	-	1	-	-	-
Países não especificados	-	-	-	-	-	-	-	-	-	-	-	-	-	-

2.11 - Chegadas de turistas pelo Rio Grande do Sul

2.11.2 - Chegadas de turistas pelo Rio Grande do Sul, segundo Continentes e países de residência permanente - 2009-2010

(Conclusão)

Continentes e países de residência permanente	Chegadas de turistas											
	Julho		Agosto		Setembro		Outubro		Novembro		Dezembro	
	2009	2010	2009	2010	2009	2010	2009	2010	2009	2010	2009	2010
Total	14.541	11.389	12.454	14.118	22.476	13.345	19.735	14.010	22.219	15.664	45.565	29.621
África	16	1	4	11	15	11	174	153	23	19	38	80
África do Sul	4	-	4	7	14	3	163	73	10	10	35	72
Angola	-	-	-	-	-	-	1	1	-	3	-	-
Cabo Verde	-	-	-	-	-	-	-	-	-	-	-	-
Nigéria	1	-	-	-	-	-	-	-	-	-	-	-
Outros países da África	11	1	-	4	1	8	10	79	13	6	3	8
América Central e Caribe	13	11	24	45	99	112	43	38	21	61	66	64
Costa Rica	5	3	4	12	75	21	31	11	7	29	14	38
Cuba	-	1	2	3	5	-	4	3	-	3	-	7
Guatemala	4	1	4	5	6	9	3	9	-	8	8	4
Panamá	-	2	9	3	11	1	1	3	4	4	7	7
Outros países da América Central e Caribe	4	4	5	22	2	81	4	12	10	17	37	8
América do Norte	476	187	678	214	634	101	609	249	726	194	954	230
Canadá	68	12	88	9	54	5	74	15	83	27	163	33
Estados Unidos	360	136	540	93	466	64	468	186	511	135	693	162
México	48	39	50	112	114	32	67	48	132	32	98	35
América do Sul	12.540	10.491	10.248	13.189	19.978	12.435	16.678	12.887	18.597	14.294	41.204	27.990
Argentina	5.601	5.604	4.226	6.042	5.894	4.485	7.704	5.502	9.226	7.511	31.916	17.632
Bolívia	52	5	20	9	20	7	38	1	13	8	15	11
Chile	504	258	347	322	1.640	154	657	295	1.048	306	1.404	409
Colômbia	60	76	50	85	70	44	88	50	76	145	255	175
Equador	102	88	51	68	72	67	68	64	64	110	142	73
Guiana Francesa	-	-	-	-	-	-	-	-	-	-	-	-
Paraguai	100	24	78	196	43	25	217	24	142	62	148	83
Peru	127	266	131	172	53	125	180	206	352	151	702	113
República da Guiana	-	-	-	-	-	-	-	-	-	-	-	-
Suriname	-	-	1	-	-	-	-	-	4	-	-	-
Uruguai	5.987	4.166	5.322	6.261	12.077	7.507	7.692	6.684	7.626	5.836	6.508	9.463
Venezuela	7	4	22	34	109	21	34	61	46	165	114	31
Ásia	358	138	291	125	125	39	240	37	237	169	493	122
China	2	1	7	5	9	-	2	-	13	1	19	9
Índia	41	113	4	9	2	1	2	1	3	9	80	14
Israel	3	12	8	16	8	5	5	16	23	4	15	6
Japão	25	4	27	15	20	3	54	1	40	6	27	6
República da Coreia	5	5	4	8	5	9	13	5	10	11	19	3
Outros países da Ásia	282	3	241	72	81	21	164	14	148	138	333	84
Europa	1.030	505	1.158	481	1.457	598	1.838	617	2.480	842	2.628	1.012
Alemanha	184	73	149	65	263	95	501	150	595	219	541	189
Áustria	6	2	6	7	15	7	23	14	47	16	51	16
Bélgica	9	6	71	-	45	10	52	8	45	19	27	8
Dinamarca	23	6	9	7	10	3	40	9	41	10	27	5
Espanha	198	80	202	92	260	106	272	85	368	106	378	137
Finlândia	22	6	5	4	9	3	28	-	39	15	19	5
França	133	50	153	41	190	49	206	42	285	65	388	210
Grécia	39	-	-	4	4	-	5	1	40	6	2	37
Holanda	32	21	43	14	33	12	71	15	85	30	81	42
Hungria	-	-	-	-	-	-	13	3	1	1	1	1
Inglaterra	132	120	125	115	117	115	146	131	162	54	301	71
Irlanda	59	11	67	13	7	8	27	6	52	11	45	28
Itália	119	80	227	72	323	111	280	93	394	144	351	125
Noruega	-	-	4	3	17	3	22	6	22	6	14	12
Polônia	1	-	18	3	1	9	18	8	9	6	2	7
Portugal	28	15	23	13	38	28	45	14	101	35	88	25
República Tcheca	-	2	2	-	-	2	3	3	9	-	9	3
Rússia	-	1	1	5	2	8	-	1	16	6	1	7
Suécia	14	2	14	6	54	4	12	9	75	27	82	18
Suíça	22	22	33	11	49	10	60	15	72	20	187	42
Outros países da Europa	9	8	6	6	20	15	14	4	22	46	33	24
Oceania	108	56	51	53	168	49	153	29	135	85	182	123
Austrália	92	44	36	38	141	37	107	24	96	35	143	90
Nova Zelândia	16	12	15	15	27	11	46	5	39	50	39	33
Outros países da Oceania	-	-	-	-	-	1	-	-	-	-	-	-
Países não especificados	-	-	-	-	-	-	-	-	-	-	-	-

2.11 - Chegadas de turistas pelo Rio Grande do Sul

2.11.3 - Chegadas de turistas pelo Rio Grande do Sul, segundo Continentes e países de residência permanente - Via aérea - 2009-2010

Continentes e países de residência permanente	Chegadas de turistas por via aérea													
	Total		Janeiro		Fevereiro		Março		Abril		Maio		Junho	
	2009	2010	2009	2010	2009	2010	2009	2010	2009	2010	2009	2010	2009	2010
Total	82.740	85.988	9.938	11.739	9.698	9.669	9.930	11.142	6.255	6.980	5.237	5.467	3.952	4.112
África	114	130	14	12	11	10	4	16	14	12	10	4	4	14
África do Sul	68	60	8	3	-	3	2	4	8	9	6	3	-	11
Angola	8	5	-	1	4	-	-	-	2	-	1	-	-	-
Cabo Verde	-	-	-	-	-	-	-	-	-	-	-	-	-	-
Nigéria	1	-	-	-	-	-	-	-	-	-	-	-	-	-
Outros países da África	37	65	6	8	7	7	2	12	4	3	3	1	4	3
América Central e Caribe	230	508	17	81	24	26	27	27	34	65	13	45	2	24
Costa Rica	110	201	2	49	16	12	16	9	21	7	5	12	-	4
Cuba	11	45	-	8	2	5	-	4	1	3	1	5	-	5
Guatemala	25	66	2	1	1	3	5	5	1	4	2	8	1	11
Panamá	13	22	-	3	-	1	3	4	1	-	2	1	1	1
Outros países da América Central e Caribe	71	174	13	20	5	5	3	5	10	51	3	19	-	3
América do Norte	5.719	2.222	522	282	559	170	661	267	419	207	358	205	342	91
Canadá	679	176	147	35	38	7	114	51	19	12	31	12	31	8
Estados Unidos	4.610	1.597	357	219	514	130	518	184	348	156	302	160	282	72
México	430	449	18	28	7	33	29	32	52	39	25	33	29	11
América do Sul	65.669	77.237	8.347	10.716	8.323	8.788	7.955	10.074	4.980	6.152	4.245	4.823	3.036	3.694
Argentina	46.316	53.537	6.877	8.618	7.045	6.789	6.493	6.809	3.058	4.008	2.797	3.311	1.822	2.250
Bolívia	71	60	12	1	4	7	12	9	2	11	-	5	-	1
Chile	2.533	2.053	193	282	262	211	268	148	188	176	180	132	143	176
Colômbia	411	654	44	92	16	53	19	29	19	80	44	33	19	37
Equador	494	913	3	92	3	88	6	84	3	130	26	35	208	49
Guiana Francesa	-	-	-	-	-	-	-	-	-	-	-	-	-	-
Paraguai	186	272	44	32	27	16	29	21	14	19	4	17	4	1
Peru	1.712	2.011	63	363	50	164	119	163	215	268	208	126	30	83
República da Guiana	-	-	-	-	-	-	-	-	-	-	-	-	-	-
Suriname	1	3	-	-	-	-	-	-	-	3	-	-	-	-
Uruguai	13.618	17.491	1.105	1.223	902	1.453	994	2.795	1.471	1.434	973	1.145	803	1.092
Venezuela	327	243	6	13	14	7	15	16	10	23	13	19	7	5
Ásia	550	452	45	33	55	90	83	64	30	43	29	19	38	16
China	75	42	5	5	2	4	13	9	-	7	2	3	5	-
Índia	18	51	-	3	1	3	1	7	1	-	2	5	3	1
Israel	54	77	2	5	3	5	6	12	3	8	4	5	4	-
Japão	288	89	27	7	42	11	48	20	-	12	14	1	21	7
República da Coreia	31	120	3	1	3	59	-	8	6	8	1	1	5	7
Outros países da Ásia	84	73	8	12	4	8	15	8	20	8	6	4	-	1
Europa	9.661	4.856	901	562	657	477	1.073	621	712	446	538	332	505	252
Alemanha	1.760	721	136	83	157	71	184	92	140	49	59	48	101	31
Áustria	112	84	15	4	7	7	7	13	7	15	5	4	5	1
Bélgica	218	91	8	8	18	7	14	9	8	4	18	11	-	9
Dinamarca	158	60	6	8	6	11	46	5	14	4	-	3	6	4
Espanha	1.681	831	141	75	76	77	172	97	131	64	94	59	107	56
Finlândia	56	42	23	7	-	3	5	4	7	3	7	1	-	1
França	1.338	482	99	80	111	41	94	59	77	56	82	24	99	25
Grécia	20	28	3	4	-	5	4	4	2	-	1	3	2	-
Holanda	276	183	35	16	8	31	33	29	14	20	29	9	8	16
Hungria	19	9	-	-	1	-	-	-	2	-	1	5	-	-
Inglaterra	807	445	76	48	72	45	90	60	87	59	50	27	43	17
Irlanda	111	73	14	4	5	8	10	7	10	9	4	3	3	7
Itália	2.194	1.047	235	128	137	81	295	136	163	107	143	71	94	53
Noruega	98	58	18	7	20	9	14	16	6	1	-	3	-	7
Polônia	16	38	2	4	1	11	2	4	1	5	3	1	1	1
Portugal	210	211	21	33	4	16	15	23	4	15	24	17	2	15
República Tcheca	7	11	-	-	-	3	2	4	-	-	-	-	-	-
Rússia	16	58	2	7	2	5	3	11	1	4	-	8	1	-
Suécia	243	71	34	13	17	7	58	11	14	3	6	1	20	5
Suíça	286	187	27	25	15	27	22	20	22	20	9	15	9	1
Outros países da Europa	35	126	6	8	-	12	3	17	2	8	3	19	4	3
Oceania	797	583	92	53	69	108	127	73	66	55	44	39	25	21
Austrália	661	463	78	41	61	100	112	52	50	40	31	36	19	16
Nova Zelândia	135	120	14	12	8	8	15	21	16	15	12	3	6	5
Outros países da Oceania	1	-	-	-	-	-	-	-	-	-	1	-	-	-
Países não especificados	-	-	-	-	-	-	-	-	-	-	-	-	-	-

2.11 - Chegadas de turistas pelo Rio Grande do Sul

2.11.3 - Chegadas de turistas pelo Rio Grande do Sul, segundo Continentes e países de residência permanente - Via aérea - 2009-2010

(Conclusão)

Continentes e países de residência permanente	Chegadas de turistas por via aérea											
	Julho		Agosto		Setembro		Outubro		Novembro		Dezembro	
	2009	2010	2009	2010	2009	2010	2009	2010	2009	2010	2009	2010
Total	3.730	5.041	4.522	6.048	6.900	6.040	7.213	6.292	7.757	7.240	7.608	6.218
África	3	-	4	11	11	10	4	21	14	16	21	4
África do Sul	-	-	4	7	10	3	2	7	10	9	18	1
Angola	-	-	-	-	-	-	1	1	-	3	-	-
Cabo Verde	-	-	-	-	-	-	-	-	-	-	-	-
Nigéria	1	-	-	-	-	-	-	-	-	-	-	-
Outros países da África	2	-	-	4	1	7	1	13	4	4	3	3
América Central e Caribe	5	9	7	40	17	44	26	34	17	55	41	58
Costa Rica	5	3	-	12	10	20	18	8	7	28	10	37
Cuba	-	1	2	3	1	-	4	3	-	3	-	5
Guatemala	-	1	-	5	2	9	3	8	-	7	8	4
Panamá	-	1	-	3	2	-	1	3	-	1	3	4
Outros países da América Central e Caribe	-	3	5	17	2	15	-	12	10	16	20	8
América do Norte	325	156	466	196	463	88	470	230	508	163	626	167
Canadá	51	5	64	7	44	4	38	12	44	12	58	11
Estados Unidos	265	122	365	83	357	53	382	171	402	119	518	128
México	9	29	37	106	62	31	50	47	62	32	50	28
América do Sul	2.860	4.529	3.400	5.409	5.470	5.449	5.635	5.641	5.850	6.400	5.568	5.562
Argentina	1.814	2.990	1.803	3.252	3.302	3.295	3.784	3.631	4.036	4.497	3.485	4.087
Bolívia	4	4	7	7	7	4	12	1	9	5	2	5
Chile	104	84	190	290	197	130	422	154	232	144	154	126
Colômbia	21	37	28	69	31	33	49	40	41	64	80	87
Equador	23	83	16	65	33	64	33	60	33	103	107	60
Guiana Francesa	-	-	-	-	-	-	-	-	-	-	-	-
Paraguai	10	9	6	49	13	13	7	15	12	41	16	39
Peru	48	242	48	158	36	110	136	136	134	106	625	92
República da Guiana	-	-	-	-	-	-	-	-	-	-	-	-
Suriname	-	-	1	-	-	-	-	-	-	-	-	-
Uruguai	829	1.079	1.288	1.495	1.751	1.780	1.162	1.544	1.329	1.409	1.011	1.042
Venezuela	7	1	13	24	100	20	30	60	24	31	88	24
Ásia	31	20	33	57	33	25	60	20	71	34	42	31
China	2	1	7	5	9	-	2	-	13	1	15	7
Índia	2	1	-	8	2	1	2	1	3	9	1	12
Israel	3	8	4	16	8	5	5	4	10	4	2	5
Japão	21	4	18	15	7	3	45	-	27	5	18	4
República da Coreia	1	5	-	8	5	8	4	4	1	11	2	-
Outros países da Ásia	2	1	4	5	2	8	2	11	17	4	4	3
Europa	446	277	579	299	816	378	957	326	1.249	540	1.228	346
Alemanha	62	45	57	47	136	60	243	44	263	99	222	52
Áustria	2	1	2	5	2	1	10	12	25	13	25	8
Bélgica	-	5	62	-	14	9	26	5	36	19	14	5
Dinamarca	14	4	-	5	6	3	40	5	6	8	14	-
Espanha	102	57	128	61	147	76	159	68	207	76	217	65
Finlândia	5	4	5	4	-	1	2	-	-	13	2	1
França	81	20	79	29	103	32	132	24	154	47	227	45
Grécia	-	-	-	4	4	-	1	1	1	4	2	3
Holanda	10	3	21	13	20	8	19	11	46	11	33	16
Hungria	-	-	-	-	-	-	13	3	1	1	1	-
Inglaterra	45	29	33	31	60	37	63	40	70	29	118	23
Irlanda	11	9	19	8	3	5	5	4	17	8	10	1
Itália	84	63	131	57	240	92	171	72	311	107	190	80
Noruega	-	-	-	3	17	3	9	3	-	3	14	3
Polônia	1	-	1	-	1	3	1	5	-	3	2	1
Portugal	6	13	19	8	21	28	23	11	40	24	31	8
República Tcheca	-	-	2	-	-	1	3	3	-	-	-	-
Rússia	-	1	1	5	2	7	-	1	3	4	1	5
Suécia	10	1	10	4	10	3	3	1	27	19	34	3
Suíça	13	15	7	11	27	5	29	12	37	12	69	24
Outros países da Europa	-	7	2	4	3	4	5	1	5	40	2	3
Oceania	60	50	33	36	90	46	61	20	48	32	82	50
Austrália	48	41	27	28	76	35	46	16	44	23	69	35
Nova Zelândia	12	9	6	8	14	11	15	4	4	9	13	15
Outros países da Oceania	-	-	-	-	-	-	-	-	-	-	-	-
Países não especificados	-	-	-	-	-	-	-	-	-	-	-	-

2.11 - Chegadas de turistas pelo Rio Grande do Sul

2.11.4 - Chegadas de turistas pelo Rio Grande do Sul, segundo Continentes e países de residência permanente - Via marítima - 2009-2010

Continentes e países de residência permanente	Chegadas de turistas por via marítima													
	Total		Janeiro		Fevereiro		Março		Abril		Maio		Junho	
	2009	2010	2009	2010	2009	2010	2009	2010	2009	2010	2009	2010	2009	2010
Total	4.147	1.355	513	148	236	411	199	-	240	-	553	-	829	53
África	-	-	-	-	-	-	-	-	-	-	-	-	-	-
África do Sul	-	-	-	-	-	-	-	-	-	-	-	-	-	-
Angola	-	-	-	-	-	-	-	-	-	-	-	-	-	-
Cabo Verde	-	-	-	-	-	-	-	-	-	-	-	-	-	-
Nigéria	-	-	-	-	-	-	-	-	-	-	-	-	-	-
Outros países da África	-	-	-	-	-	-	-	-	-	-	-	-	-	-
América Central e Caribe	-	-	-	-	-	-	-	-	-	-	-	-	-	-
Costa Rica	-	-	-	-	-	-	-	-	-	-	-	-	-	-
Cuba	-	-	-	-	-	-	-	-	-	-	-	-	-	-
Guatemala	-	-	-	-	-	-	-	-	-	-	-	-	-	-
Panamá	-	-	-	-	-	-	-	-	-	-	-	-	-	-
Outros países da América Central e Caribe	-	-	-	-	-	-	-	-	-	-	-	-	-	-
América do Norte	-	-	-	-	-	-	-	-	-	-	-	-	-	-
Canadá	-	-	-	-	-	-	-	-	-	-	-	-	-	-
Estados Unidos	-	-	-	-	-	-	-	-	-	-	-	-	-	-
México	-	-	-	-	-	-	-	-	-	-	-	-	-	-
América do Sul	1.618	562	395	28	79	72	-	-	39	-	79	-	829	-
Argentina	1.618	562	395	28	79	72	-	-	39	-	79	-	829	-
Bolívia	-	-	-	-	-	-	-	-	-	-	-	-	-	-
Chile	-	-	-	-	-	-	-	-	-	-	-	-	-	-
Colômbia	-	-	-	-	-	-	-	-	-	-	-	-	-	-
Equador	-	-	-	-	-	-	-	-	-	-	-	-	-	-
Guiana Francesa	-	-	-	-	-	-	-	-	-	-	-	-	-	-
Paraguai	-	-	-	-	-	-	-	-	-	-	-	-	-	-
Peru	-	-	-	-	-	-	-	-	-	-	-	-	-	-
República da Guiana	-	-	-	-	-	-	-	-	-	-	-	-	-	-
Suriname	-	-	-	-	-	-	-	-	-	-	-	-	-	-
Uruguai	-	-	-	-	-	-	-	-	-	-	-	-	-	-
Venezuela	-	-	-	-	-	-	-	-	-	-	-	-	-	-
Ásia	1.897	694	79	101	118	288	39	-	122	-	237	-	-	53
China	-	-	-	-	-	-	-	-	-	-	-	-	-	-
Índia	118	165	-	-	-	-	-	-	-	-	-	-	-	53
Israel	-	-	-	-	-	-	-	-	-	-	-	-	-	-
Japão	-	-	-	-	-	-	-	-	-	-	-	-	-	-
República da Coreia	-	-	-	-	-	-	-	-	-	-	-	-	-	-
Outros países da Ásia	1.779	529	79	101	118	288	39	-	122	-	237	-	-	-
Europa	632	99	39	19	39	51	160	-	79	-	237	-	-	-
Alemanha	-	-	-	-	-	-	-	-	-	-	-	-	-	-
Áustria	-	-	-	-	-	-	-	-	-	-	-	-	-	-
Bélgica	-	-	-	-	-	-	-	-	-	-	-	-	-	-
Dinamarca	81	-	39	-	-	-	42	-	-	-	-	-	-	-
Espanha	-	-	-	-	-	-	-	-	-	-	-	-	-	-
Finlândia	-	-	-	-	-	-	-	-	-	-	-	-	-	-
França	-	-	-	-	-	-	-	-	-	-	-	-	-	-
Grécia	156	99	-	19	39	51	39	-	-	-	-	-	-	-
Holanda	-	-	-	-	-	-	-	-	-	-	-	-	-	-
Hungria	-	-	-	-	-	-	-	-	-	-	-	-	-	-
Inglaterra	-	-	-	-	-	-	-	-	-	-	-	-	-	-
Irlanda	-	-	-	-	-	-	-	-	-	-	-	-	-	-
Itália	-	-	-	-	-	-	-	-	-	-	-	-	-	-
Noruega	-	-	-	-	-	-	-	-	-	-	-	-	-	-
Polônia	-	-	-	-	-	-	-	-	-	-	-	-	-	-
Portugal	-	-	-	-	-	-	-	-	-	-	-	-	-	-
República Tcheca	-	-	-	-	-	-	-	-	-	-	-	-	-	-
Rússia	-	-	-	-	-	-	-	-	-	-	-	-	-	-
Suécia	-	-	-	-	-	-	-	-	-	-	-	-	-	-
Suíça	79	-	-	-	-	-	79	-	-	-	-	-	-	-
Outros países da Europa	316	-	-	-	-	-	-	-	79	-	237	-	-	-
Oceania	-	-	-	-	-	-	-	-	-	-	-	-	-	-
Austrália	-	-	-	-	-	-	-	-	-	-	-	-	-	-
Nova Zelândia	-	-	-	-	-	-	-	-	-	-	-	-	-	-
Outros países da Oceania	-	-	-	-	-	-	-	-	-	-	-	-	-	-
Países não especificados	-	-	-	-	-	-	-	-	-	-	-	-	-	-

2.11 - Chegadas de turistas pelo Rio Grande do Sul

2.11.4 - Chegadas de turistas pelo Rio Grande do Sul, segundo Continentes e países de residência permanente - Via marítima - 2009-2010

(Conclusão)

Continentes e países de residência permanente	Chegadas de turistas por via marítima											
	Julho		Agosto		Setembro		Outubro		Novembro		Dezembro	
	2009	2010	2009	2010	2009	2010	2009	2010	2009	2010	2009	2010
Total	354	136	276	66	79	113	237	85	236	122	395	221
África	-	-	-	-	-	-	-	-	-	-	-	-
África do Sul	-	-	-	-	-	-	-	-	-	-	-	-
Angola	-	-	-	-	-	-	-	-	-	-	-	-
Cabo Verde	-	-	-	-	-	-	-	-	-	-	-	-
Nigéria	-	-	-	-	-	-	-	-	-	-	-	-
Outros países da África	-	-	-	-	-	-	-	-	-	-	-	-
América Central e Caribe	-	-	-	-	-	-	-	-	-	-	-	-
Costa Rica	-	-	-	-	-	-	-	-	-	-	-	-
Cuba	-	-	-	-	-	-	-	-	-	-	-	-
Guatemala	-	-	-	-	-	-	-	-	-	-	-	-
Panamá	-	-	-	-	-	-	-	-	-	-	-	-
Outros países da América Central e Caribe	-	-	-	-	-	-	-	-	-	-	-	-
América do Norte	-	-	-	-	-	-	-	-	-	-	-	-
Canadá	-	-	-	-	-	-	-	-	-	-	-	-
Estados Unidos	-	-	-	-	-	-	-	-	-	-	-	-
México	-	-	-	-	-	-	-	-	-	-	-	-
América do Sul	-	24	39	-	-	113	79	85	79	122	-	118
Argentina	-	24	39	-	-	113	79	85	79	122	-	118
Bolívia	-	-	-	-	-	-	-	-	-	-	-	-
Chile	-	-	-	-	-	-	-	-	-	-	-	-
Colômbia	-	-	-	-	-	-	-	-	-	-	-	-
Equador	-	-	-	-	-	-	-	-	-	-	-	-
Guiana Francesa	-	-	-	-	-	-	-	-	-	-	-	-
Paraguai	-	-	-	-	-	-	-	-	-	-	-	-
Peru	-	-	-	-	-	-	-	-	-	-	-	-
República da Guiana	-	-	-	-	-	-	-	-	-	-	-	-
Suriname	-	-	-	-	-	-	-	-	-	-	-	-
Uruguai	-	-	-	-	-	-	-	-	-	-	-	-
Venezuela	-	-	-	-	-	-	-	-	-	-	-	-
Ásia	315	112	237	66	79	-	158	-	118	-	395	74
China	-	-	-	-	-	-	-	-	-	-	-	-
Índia	39	112	-	-	-	-	-	-	-	-	79	-
Israel	-	-	-	-	-	-	-	-	-	-	-	-
Japão	-	-	-	-	-	-	-	-	-	-	-	-
República da Coreia	-	-	-	-	-	-	-	-	-	-	-	-
Outros países da Ásia	276	-	237	66	79	-	158	-	118	-	316	74
Europa	39	-	-	-	-	-	-	-	39	-	-	29
Alemanha	-	-	-	-	-	-	-	-	-	-	-	-
Áustria	-	-	-	-	-	-	-	-	-	-	-	-
Bélgica	-	-	-	-	-	-	-	-	-	-	-	-
Dinamarca	-	-	-	-	-	-	-	-	-	-	-	-
Espanha	-	-	-	-	-	-	-	-	-	-	-	-
Finlândia	-	-	-	-	-	-	-	-	-	-	-	-
França	-	-	-	-	-	-	-	-	-	-	-	-
Grécia	39	-	-	-	-	-	-	-	39	-	-	29
Holanda	-	-	-	-	-	-	-	-	-	-	-	-
Hungria	-	-	-	-	-	-	-	-	-	-	-	-
Inglaterra	-	-	-	-	-	-	-	-	-	-	-	-
Irlanda	-	-	-	-	-	-	-	-	-	-	-	-
Itália	-	-	-	-	-	-	-	-	-	-	-	-
Noruega	-	-	-	-	-	-	-	-	-	-	-	-
Polônia	-	-	-	-	-	-	-	-	-	-	-	-
Portugal	-	-	-	-	-	-	-	-	-	-	-	-
República Tcheca	-	-	-	-	-	-	-	-	-	-	-	-
Rússia	-	-	-	-	-	-	-	-	-	-	-	-
Suécia	-	-	-	-	-	-	-	-	-	-	-	-
Suíça	-	-	-	-	-	-	-	-	-	-	-	-
Outros países da Europa	-	-	-	-	-	-	-	-	-	-	-	-
Oceania	-	-	-	-	-	-	-	-	-	-	-	-
Austrália	-	-	-	-	-	-	-	-	-	-	-	-
Nova Zelândia	-	-	-	-	-	-	-	-	-	-	-	-
Outros países da Oceania	-	-	-	-	-	-	-	-	-	-	-	-
Países não especificados	-	-	-	-	-	-	-	-	-	-	-	-

2.11 - Chegadas de turistas pelo Rio Grande do Sul

2.11.5 - Chegadas de turistas pelo Rio Grande do Sul, segundo Continentes e países de residência permanente - Via terrestre - 2009-2010

Continentes e países de residência permanente	Chegadas de turistas por via terrestre													
	Total		Janeiro		Fevereiro		Março		Abril		Maio		Junho	
	2009	2010	2009	2010	2009	2010	2009	2010	2009	2010	2009	2010	2009	2010
Total	516.923	558.851	222.152	183.174	101.085	178.967	38.709	85.241	43.665	29.357	9.042	15.969	6.357	5.732
África	482	339	86	42	61	71	70	9	26	1	13	3	13	-
África do Sul	212	216	17	3	-	68	-	6	9	-	-	1	-	-
Angola	4	-	4	-	-	-	-	-	-	-	-	-	-	-
Cabo Verde	-	-	-	-	-	-	-	-	-	-	-	-	-	-
Nigéria	-	-	-	-	-	-	-	-	-	-	-	-	-	-
Outros países da África	266	123	65	39	61	3	70	3	17	1	13	2	13	-
América Central e Caribe	604	204	230	95	60	5	27	3	95	2	31	7	8	1
Costa Rica	369	79	170	66	4	1	9	2	83	-	13	3	4	1
Cuba	43	14	4	7	13	1	9	1	4	-	9	3	-	-
Guatemala	50	5	17	2	4	1	9	-	4	-	-	-	4	-
Panamá	47	16	17	6	4	-	-	-	-	2	-	-	-	-
Outros países da América Central e Caribe	95	90	22	14	35	2	-	-	4	-	9	1	-	-
América do Norte	2.618	944	319	111	215	103	402	244	254	32	109	186	101	95
Canadá	476	254	52	28	31	34	92	28	31	16	9	98	31	2
Estados Unidos	1.806	572	236	68	175	53	275	168	214	12	96	84	61	87
México	336	118	31	15	9	16	35	48	9	4	4	4	9	6
América do Sul	497.400	549.633	219.071	181.388	98.409	177.182	35.582	83.838	41.955	28.780	8.223	15.227	5.664	5.473
Argentina	361.021	406.441	200.393	152.303	78.885	150.916	23.707	51.674	8.879	17.078	3.007	8.489	1.308	1.484
Bolívia	242	54	17	30	22	3	26	3	17	-	17	1	26	2
Chile	16.076	4.550	3.302	837	5.761	1.205	1.929	1.497	279	155	279	23	225	19
Colômbia	846	572	192	79	70	96	87	49	52	25	57	66	39	12
Equador	485	494	13	18	26	69	17	98	57	5	44	266	74	3
Guiana Francesa	-	-	-	-	-	-	-	-	-	-	-	-	-	-
Paraguai	946	2.251	188	1.192	113	135	74	31	52	632	26	18	31	8
Peru	1.080	443	92	47	161	40	100	126	70	8	65	7	74	28
República da Guiana	-	-	-	-	-	-	-	-	-	-	-	-	-	-
Suriname	4	-	-	-	-	-	-	-	-	-	-	-	-	-
Uruguai	116.516	134.640	14.861	26.866	13.362	24.704	9.611	30.359	32.518	10.876	4.711	6.357	3.874	3.917
Venezuela	184	188	13	16	9	14	31	1	31	1	17	-	13	-
Ásia	609	677	78	140	122	232	91	21	95	16	34	73	17	4
China	35	6	-	3	4	1	9	-	-	-	9	-	9	-
Índia	17	3	-	-	-	-	4	-	9	-	-	-	-	-
Israel	164	273	4	16	39	220	61	13	26	5	4	2	-	-
Japão	104	11	13	2	13	4	-	-	17	1	-	-	4	-
República da Coreia	134	33	26	7	31	1	-	7	17	7	17	4	-	2
Outros países da Ásia	155	351	35	112	35	6	17	1	26	3	4	67	4	2
Europa	13.910	6.197	2.176	1.204	2.060	1.052	2.201	1.104	1.118	400	602	458	515	142
Alemanha	3.001	1.236	419	130	454	223	428	177	223	41	122	206	105	15
Áustria	218	55	22	11	44	9	35	7	31	3	-	1	4	2
Bélgica	202	56	39	14	26	5	22	8	9	15	-	4	9	2
Dinamarca	201	52	48	19	17	12	31	2	22	-	13	1	-	5
Espanha	1.809	674	209	132	301	164	262	92	192	43	79	24	48	16
Finlândia	226	42	22	16	22	3	31	12	13	-	13	1	17	-
França	1.531	736	249	76	262	154	174	131	79	58	96	32	92	36
Grécia	30	34	-	6	13	1	13	2	-	16	-	1	-	1
Holanda	637	204	157	43	87	22	92	23	26	20	44	17	35	10
Hungria	26	4	13	2	13	-	-	-	-	1	-	-	-	-
Inglaterra	1.821	790	261	101	240	101	450	75	127	53	70	16	79	27
Irlanda	428	197	35	41	57	79	96	10	13	17	13	5	22	3
Itália	1.561	1.054	196	492	205	150	253	177	231	44	74	31	35	8
Noruega	188	84	92	31	22	15	22	10	9	5	-	4	4	4
Polônia	129	49	22	5	13	8	17	8	4	6	17	-	13	1
Portugal	379	79	79	13	39	14	39	8	22	9	4	-	13	2
República Tcheca	44	30	4	1	-	6	9	2	4	3	9	12	-	-
Rússia	35	89	-	1	9	8	4	1	9	2	-	72	-	-
Suécia	711	225	218	26	109	48	140	92	52	16	13	6	22	2
Suíça	493	282	52	33	83	19	52	153	26	25	22	5	17	6
Outros países da Europa	240	225	39	11	44	11	31	114	26	23	13	20	-	2
Oceania	1.300	857	192	194	158	322	336	22	122	126	30	15	39	17
Austrália	982	713	144	173	127	307	319	12	61	115	13	13	13	3
Nova Zelândia	314	134	44	12	31	15	17	10	61	11	17	2	26	14
Outros países da Oceania	4	10	4	9	-	-	-	-	-	-	-	-	-	-
Países não especificados	-	-	-	-	-	-	-	-	-	-	-	-	-	-

2.11 - Chegadas de turistas pelo Rio Grande do Sul

2.11.5 - Chegadas de turistas pelo Rio Grande do Sul, segundo Continentes e países de residência permanente - Via terrestre - 2009-2010

(Conclusão)

Continentes e países de residência permanente	Chegadas de turistas por via terrestre											
	Julho		Agosto		Setembro		Outubro		Novembro		Dezembro	
	2009	2010	2009	2010	2009	2010	2009	2010	2009	2010	2009	2010
Total	10.246	6.207	7.418	8.002	14.971	7.176	12.054	7.627	13.984	8.232	37.240	23.167
África	13	1	-	-	4	1	170	132	9	3	17	76
África do Sul	4	-	-	-	4	-	161	66	-	1	17	71
Angola	-	-	-	-	-	-	-	-	-	-	-	-
Cabo Verde	-	-	-	-	-	-	-	-	-	-	-	-
Nigéria	-	-	-	-	-	-	-	-	-	-	-	-
Outros países da África	9	1	-	-	-	1	9	66	9	2	-	5
América Central e Caribe	8	2	17	5	82	68	17	4	4	6	25	6
Costa Rica	-	-	4	-	65	1	13	3	-	1	4	1
Cuba	-	-	-	-	4	-	-	-	-	-	-	2
Guatemala	4	-	4	-	4	-	-	1	-	1	-	-
Panamá	-	1	9	-	9	1	-	-	4	3	4	3
Outros países da América Central e Caribe	4	1	-	5	-	66	4	-	-	1	17	-
América do Norte	151	31	212	18	171	13	138	17	218	31	328	63
Canadá	17	7	24	2	10	1	35	1	39	15	105	22
Estados Unidos	95	14	175	10	109	11	86	15	109	16	175	34
México	39	10	13	6	52	1	17	1	70	-	48	7
América do Sul	9.469	5.936	6.571	7.778	13.982	6.859	10.734	7.159	12.426	7.707	35.314	22.306
Argentina	3.653	2.588	2.207	2.788	2.158	1.070	3.697	1.784	4.939	2.840	28.188	13.427
Bolívia	48	1	13	2	13	3	26	-	4	3	13	6
Chile	400	174	157	32	1.443	24	235	141	816	162	1.250	281
Colômbia	39	39	22	16	39	11	39	10	35	81	175	88
Equador	79	5	35	3	39	3	35	4	31	7	35	13
Guiana Francesa	-	-	-	-	-	-	-	-	-	-	-	-
Paraguai	44	15	48	147	-	12	183	9	100	8	87	44
Peru	79	24	83	14	17	15	44	70	218	45	77	19
República da Guiana	-	-	-	-	-	-	-	-	-	-	-	-
Suriname	-	-	-	-	-	-	-	-	4	-	-	-
Uruguai	5.127	3.087	3.997	4.766	10.264	5.720	6.471	5.140	6.257	4.427	5.463	8.421
Venezuela	-	3	9	10	9	1	4	1	22	134	26	7
Ásia	12	6	21	2	13	14	22	17	48	135	56	17
China	-	-	-	-	-	-	-	-	-	-	4	2
Índia	-	-	4	1	-	-	-	-	-	-	-	2
Israel	-	4	4	-	-	-	-	12	13	-	13	1
Japão	4	-	9	-	13	-	9	1	13	1	9	2
República da Coreia	4	-	4	-	-	1	9	1	9	-	17	3
Outros países da Ásia	4	2	-	1	-	13	4	3	13	134	13	7
Europa	545	225	579	182	641	218	881	289	1.192	297	1.400	626
Alemanha	122	28	92	18	127	35	258	106	332	120	319	137
Áustria	4	1	4	2	13	6	13	2	22	3	26	8
Bélgica	9	1	9	-	31	1	26	3	9	-	13	3
Dinamarca	9	2	9	2	4	-	-	2	35	2	13	5
Espanha	96	23	74	31	113	30	113	17	161	30	161	72
Finlândia	17	2	-	-	9	2	26	-	39	2	17	4
França	52	30	74	12	87	17	74	18	131	18	161	154
Grécia	-	-	-	-	-	-	4	-	-	2	-	5
Holanda	22	17	22	1	13	2	52	4	39	19	48	26
Hungria	-	-	-	-	-	-	-	-	-	-	-	1
Inglaterra	87	91	92	84	57	78	83	91	92	25	183	48
Irlanda	48	2	48	5	4	3	22	2	35	3	35	27
Itália	35	15	96	15	83	19	109	21	83	37	161	45
Noruega	-	-	4	-	-	-	13	3	22	3	-	9
Polônia	-	-	17	3	-	6	17	3	9	3	-	6
Portugal	22	2	4	5	17	-	22	3	61	6	57	17
República Tcheca	-	2	-	-	-	1	-	-	9	-	9	3
Rússia	-	-	-	-	-	1	-	-	13	2	-	2
Suécia	4	1	4	2	44	1	9	8	48	8	48	15
Suíça	9	7	26	-	22	5	31	3	35	8	118	18
Outros países da Europa	9	1	4	2	17	11	9	3	17	6	31	21
Oceania	48	6	18	17	78	3	92	9	87	53	100	73
Austrália	44	3	9	10	65	2	61	8	52	12	74	55
Nova Zelândia	4	3	9	7	13	-	31	1	35	41	26	18
Outros países da Oceania	-	-	-	-	-	1	-	-	-	-	-	-
Países não especificados	-	-	-	-	-	-	-	-	-	-	-	-

2.11 - Chegadas de turistas pelo Rio Grande do Sul

2.11.6 - Chegadas de turistas pelo Rio Grande do Sul, segundo Continentes e países de residência permanente - Via fluvial - 2009-2010

Continentes e países de residência permanente	Chegadas de turistas por via fluvial													
	Total		Janeiro		Fevereiro		Março		Abril		Maio		Junho	
	2009	2010	2009	2010	2009	2010	2009	2010	2009	2010	2009	2010	2009	2010
Total	9.464	7.428	4.447	4.920	1.715	1.821	644	552	393	7	292	6	203	8
África	1	2	1	2	-	-	-	-	-	-	-	-	-	-
África do Sul	-	-	-	-	-	-	-	-	-	-	-	-	-	-
Angola	-	-	-	-	-	-	-	-	-	-	-	-	-	-
Cabo Verde	-	-	-	-	-	-	-	-	-	-	-	-	-	-
Nigéria	-	-	-	-	-	-	-	-	-	-	-	-	-	-
Outros países da África	1	2	1	2	-	-	-	-	-	-	-	-	-	-
América Central e Caribe	-	-	-	-	-	-	-	-	-	-	-	-	-	-
Costa Rica	-	-	-	-	-	-	-	-	-	-	-	-	-	-
Cuba	-	-	-	-	-	-	-	-	-	-	-	-	-	-
Guatemala	-	-	-	-	-	-	-	-	-	-	-	-	-	-
Panamá	-	-	-	-	-	-	-	-	-	-	-	-	-	-
Outros países da América Central e Caribe	-	-	-	-	-	-	-	-	-	-	-	-	-	-
América do Norte	6	9	-	-	5	7	-	-	-	-	-	-	-	-
Canadá	1	2	-	-	-	-	-	-	-	-	-	-	-	-
Estados Unidos	5	7	-	-	5	7	-	-	-	-	-	-	-	-
México	-	-	-	-	-	-	-	-	-	-	-	-	-	-
América do Sul	9.424	7.358	4.427	4.899	1.702	1.808	638	541	393	7	292	6	203	8
Argentina	7.854	7.065	4.043	4.713	1.524	1.779	419	487	302	7	148	6	114	8
Bolívia	-	-	-	-	-	-	-	-	-	-	-	-	-	-
Chile	5	9	-	-	5	7	-	-	-	-	-	-	-	-
Colômbia	4	5	4	5	-	-	-	-	-	-	-	-	-	-
Equador	-	-	-	-	-	-	-	-	-	-	-	-	-	-
Guiana Francesa	-	-	-	-	-	-	-	-	-	-	-	-	-	-
Paraguai	585	260	150	176	19	22	42	49	37	-	91	-	44	-
Peru	-	2	-	-	-	-	-	-	-	-	-	-	-	-
República da Guiana	-	-	-	-	-	-	-	-	-	-	-	-	-	-
Suriname	-	-	-	-	-	-	-	-	-	-	-	-	-	-
Uruguai	976	17	230	5	154	-	177	5	54	-	53	-	45	-
Venezuela	-	-	-	-	-	-	-	-	-	-	-	-	-	-
Ásia	4	-	4	-	-	-	-	-	-	-	-	-	-	-
China	-	-	-	-	-	-	-	-	-	-	-	-	-	-
Índia	-	-	-	-	-	-	-	-	-	-	-	-	-	-
Israel	-	-	-	-	-	-	-	-	-	-	-	-	-	-
Japão	-	-	-	-	-	-	-	-	-	-	-	-	-	-
República da Coreia	4	-	4	-	-	-	-	-	-	-	-	-	-	-
Outros países da Ásia	-	-	-	-	-	-	-	-	-	-	-	-	-	-
Europa	29	59	15	19	8	6	6	11	-	-	-	-	-	-
Alemanha	15	19	14	17	-	-	1	2	-	-	-	-	-	-
Áustria	-	-	-	-	-	-	-	-	-	-	-	-	-	-
Bélgica	-	-	-	-	-	-	-	-	-	-	-	-	-	-
Dinamarca	-	2	-	-	-	-	-	-	-	-	-	-	-	-
Espanha	-	-	-	-	-	-	-	-	-	-	-	-	-	-
Finlândia	-	-	-	-	-	-	-	-	-	-	-	-	-	-
França	13	24	-	-	8	6	5	7	-	-	-	-	-	-
Grécia	-	-	-	-	-	-	-	-	-	-	-	-	-	-
Holanda	-	3	-	-	-	-	-	-	-	-	-	-	-	-
Hungria	-	-	-	-	-	-	-	-	-	-	-	-	-	-
Inglaterra	-	-	-	-	-	-	-	-	-	-	-	-	-	-
Irlanda	-	-	-	-	-	-	-	-	-	-	-	-	-	-
Itália	-	2	-	-	-	-	-	-	-	-	-	-	-	-
Noruega	-	-	-	-	-	-	-	-	-	-	-	-	-	-
Polônia	-	2	-	-	-	-	-	2	-	-	-	-	-	-
Portugal	-	5	-	-	-	-	-	-	-	-	-	-	-	-
República Tcheca	-	-	-	-	-	-	-	-	-	-	-	-	-	-
Rússia	-	-	-	-	-	-	-	-	-	-	-	-	-	-
Suécia	-	-	-	-	-	-	-	-	-	-	-	-	-	-
Suíça	1	2	1	2	-	-	-	-	-	-	-	-	-	-
Outros países da Europa	-	-	-	-	-	-	-	-	-	-	-	-	-	-
Oceania	-	-	-	-	-	-	-	-	-	-	-	-	-	-
Austrália	-	-	-	-	-	-	-	-	-	-	-	-	-	-
Nova Zelândia	-	-	-	-	-	-	-	-	-	-	-	-	-	-
Outros países da Oceania	-	-	-	-	-	-	-	-	-	-	-	-	-	-
Países não especificados	-	-	-	-	-	-	-	-	-	-	-	-	-	-

2.11 - Chegadas de turistas pelo Rio Grande do Sul

2.11.6 - Chegadas de turistas pelo Rio Grande do Sul, segundo Continentes e países de residência permanente - Via fluvial - 2009-2010

(Conclusão)

Continentes e países de residência permanente	Chegadas de turistas por via fluvial											
	Julho		Agosto		Setembro		Outubro		Novembro		Dezembro	
	2009	2010	2009	2010	2009	2010	2009	2010	2009	2010	2009	2010
Total	211	5	238	2	526	16	231	6	242	70	322	15
África	-	-	-	-	-	-	-	-	-	-	-	-
África do Sul	-	-	-	-	-	-	-	-	-	-	-	-
Angola	-	-	-	-	-	-	-	-	-	-	-	-
Cabo Verde	-	-	-	-	-	-	-	-	-	-	-	-
Nigéria	-	-	-	-	-	-	-	-	-	-	-	-
Outros países da África	-	-	-	-	-	-	-	-	-	-	-	-
América Central e Caribe	-	-	-	-	-	-	-	-	-	-	-	-
Costa Rica	-	-	-	-	-	-	-	-	-	-	-	-
Cuba	-	-	-	-	-	-	-	-	-	-	-	-
Guatemala	-	-	-	-	-	-	-	-	-	-	-	-
Panamá	-	-	-	-	-	-	-	-	-	-	-	-
Outros países da América Central e Caribe	-	-	-	-	-	-	-	-	-	-	-	-
América do Norte	-	-	-	-	-	-	1	2	-	-	-	-
Canadá	-	-	-	-	-	-	1	2	-	-	-	-
Estados Unidos	-	-	-	-	-	-	-	-	-	-	-	-
México	-	-	-	-	-	-	-	-	-	-	-	-
América do Sul	211	2	238	2	526	14	230	2	242	65	322	4
Argentina	134	2	177	2	434	7	144	2	172	52	243	-
Bolívia	-	-	-	-	-	-	-	-	-	-	-	-
Chile	-	-	-	-	-	-	-	-	-	-	-	2
Colômbia	-	-	-	-	-	-	-	-	-	-	-	-
Equador	-	-	-	-	-	-	-	-	-	-	-	-
Guiana Francesa	-	-	-	-	-	-	-	-	-	-	-	-
Paraguai	46	-	24	-	30	-	27	-	30	13	45	-
Peru	-	-	-	-	-	-	-	-	-	-	-	2
República da Guiana	-	-	-	-	-	-	-	-	-	-	-	-
Suriname	-	-	-	-	-	-	-	-	-	-	-	-
Uruguai	31	-	37	-	62	7	59	-	40	-	34	-
Venezuela	-	-	-	-	-	-	-	-	-	-	-	-
Ásia	-	-	-	-	-	-	-	-	-	-	-	-
China	-	-	-	-	-	-	-	-	-	-	-	-
Índia	-	-	-	-	-	-	-	-	-	-	-	-
Israel	-	-	-	-	-	-	-	-	-	-	-	-
Japão	-	-	-	-	-	-	-	-	-	-	-	-
República da Coreia	-	-	-	-	-	-	-	-	-	-	-	-
Outros países da Ásia	-	-	-	-	-	-	-	-	-	-	-	-
Europa	-	3	-	-	-	2	-	2	-	5	-	11
Alemanha	-	-	-	-	-	-	-	-	-	-	-	-
Áustria	-	-	-	-	-	-	-	-	-	-	-	-
Bélgica	-	-	-	-	-	-	-	-	-	-	-	-
Dinamarca	-	-	-	-	-	-	-	2	-	-	-	-
Espanha	-	-	-	-	-	-	-	-	-	-	-	-
Finlândia	-	-	-	-	-	-	-	-	-	-	-	-
França	-	-	-	-	-	-	-	-	-	-	-	11
Grécia	-	-	-	-	-	-	-	-	-	-	-	-
Holanda	-	1	-	-	-	2	-	-	-	-	-	-
Hungria	-	-	-	-	-	-	-	-	-	-	-	-
Inglaterra	-	-	-	-	-	-	-	-	-	-	-	-
Irlanda	-	-	-	-	-	-	-	-	-	-	-	-
Itália	-	2	-	-	-	-	-	-	-	-	-	-
Noruega	-	-	-	-	-	-	-	-	-	-	-	-
Polônia	-	-	-	-	-	-	-	-	-	-	-	-
Portugal	-	-	-	-	-	-	-	-	-	5	-	-
República Tcheca	-	-	-	-	-	-	-	-	-	-	-	-
Rússia	-	-	-	-	-	-	-	-	-	-	-	-
Suécia	-	-	-	-	-	-	-	-	-	-	-	-
Suíça	-	-	-	-	-	-	-	-	-	-	-	-
Outros países da Europa	-	-	-	-	-	-	-	-	-	-	-	-
Oceania	-	-	-	-	-	-	-	-	-	-	-	-
Austrália	-	-	-	-	-	-	-	-	-	-	-	-
Nova Zelândia	-	-	-	-	-	-	-	-	-	-	-	-
Outros países da Oceania	-	-	-	-	-	-	-	-	-	-	-	-
Países não especificados	-	-	-	-	-	-	-	-	-	-	-	-

2.12 - Chegadas de turistas pelo Rio de Janeiro

2.12.1 - Chegadas de turistas pelo Rio de Janeiro, por vias de acesso, segundo Continentes e países de residência permanente - 2009-2010

Continentes e países de residência permanente	Chegadas de turistas									
	Total		Vias de acesso							
			Aérea		Marítima		Terrestre		Fluvial	
	2009	2010	2009	2010	2009	2010	2009	2010	2009	2010
Total	908.667	982.538	886.357	925.502	22.310	57.036	-	-	-	-
África	22.668	22.013	22.600	21.361	68	652	-	-	-	-
África do Sul	1.338	1.901	1.282	1.515	56	386	-	-	-	-
Angola	18.501	15.900	18.501	15.900	-	-	-	-	-	-
Cabo Verde	133	146	132	146	1	-	-	-	-	-
Nigéria	191	468	191	468	-	-	-	-	-	-
Outros países da África	2.505	3.598	2.494	3.332	11	266	-	-	-	-
América Central e Caribe	8.850	9.270	8.829	8.983	21	287	-	-	-	-
Costa Rica	2.054	2.135	2.053	2.125	1	10	-	-	-	-
Cuba	1.287	1.033	1.287	1.014	-	19	-	-	-	-
Guatemala	1.069	1.218	1.066	1.191	3	27	-	-	-	-
Panamá	1.286	1.152	1.285	1.146	1	6	-	-	-	-
Outros países da América Central e Caribe	3.154	3.732	3.138	3.507	16	225	-	-	-	-
América do Norte	189.659	200.283	184.745	196.027	4.914	4.256	-	-	-	-
Canadá	13.692	12.506	12.570	11.664	1.122	842	-	-	-	-
Estados Unidos	166.385	179.385	162.666	176.096	3.719	3.289	-	-	-	-
México	9.582	8.392	9.509	8.267	73	125	-	-	-	-
América do Sul	280.757	334.862	267.849	292.918	12.908	41.944	-	-	-	-
Argentina	176.491	215.252	163.842	175.038	12.649	40.214	-	-	-	-
Bolívia	1.801	1.055	1.786	1.012	15	43	-	-	-	-
Chile	51.828	60.830	51.729	60.357	99	473	-	-	-	-
Colômbia	8.389	8.473	8.364	8.329	25	144	-	-	-	-
Equador	7.066	5.638	7.053	5.622	13	16	-	-	-	-
Guiana Francesa	73	1	72	1	1	-	-	-	-	-
Paraguai	2.434	4.315	2.427	4.273	7	42	-	-	-	-
Peru	12.121	12.364	12.108	12.224	13	140	-	-	-	-
República da Guiana	25	31	25	31	-	-	-	-	-	-
Suriname	12	7	12	6	-	1	-	-	-	-
Uruguai	10.167	15.182	10.105	14.353	62	829	-	-	-	-
Venezuela	10.350	11.714	10.326	11.672	24	42	-	-	-	-
Ásia	25.290	31.438	24.836	28.642	454	2.796	-	-	-	-
China	4.958	6.780	4.931	6.707	27	73	-	-	-	-
Índia	1.427	3.033	1.419	2.538	8	495	-	-	-	-
Israel	1.765	5.711	1.741	5.651	24	60	-	-	-	-
Japão	7.202	6.353	6.983	5.836	219	517	-	-	-	-
República da Coreia	3.921	2.347	3.905	2.332	16	15	-	-	-	-
Outros países da Ásia	6.017	7.214	5.857	5.578	160	1.636	-	-	-	-
Europa	365.965	370.425	362.392	363.846	3.573	6.579	-	-	-	-
Alemanha	41.208	46.436	40.428	45.282	780	1.154	-	-	-	-
Áustria	4.754	5.168	4.718	5.064	36	104	-	-	-	-
Bélgica	6.725	6.921	6.708	6.823	17	98	-	-	-	-
Dinamarca	6.803	6.092	6.790	6.065	13	27	-	-	-	-
Espanha	28.938	35.614	28.878	35.403	60	211	-	-	-	-
Finlândia	2.948	2.664	2.945	2.659	3	5	-	-	-	-
França	71.643	62.697	71.571	62.210	72	487	-	-	-	-
Grécia	2.071	2.241	2.059	2.227	12	14	-	-	-	-
Holanda	13.125	11.703	12.982	11.424	143	279	-	-	-	-
Hungria	1.335	1.423	1.330	1.406	5	17	-	-	-	-
Inglaterra	54.633	59.234	52.794	57.474	1.839	1.760	-	-	-	-
Irlanda	5.998	5.355	5.897	5.290	101	65	-	-	-	-
Itália	38.465	37.539	38.359	36.330	106	1.209	-	-	-	-
Noruega	9.556	10.046	9.542	10.034	14	12	-	-	-	-
Polónia	3.730	3.702	3.716	3.687	14	15	-	-	-	-
Portugal	39.265	36.705	39.237	36.642	28	63	-	-	-	-
República Tcheca	1.371	1.803	1.369	1.801	2	2	-	-	-	-
Rússia	3.976	5.549	3.882	5.432	94	117	-	-	-	-
Suécia	9.398	8.584	9.376	8.554	22	30	-	-	-	-
Suíça	11.543	10.848	11.407	10.554	136	294	-	-	-	-
Outros países da Europa	8.480	10.101	8.404	9.485	76	616	-	-	-	-
Oceania	15.429	14.204	15.068	13.688	361	516	-	-	-	-
Austrália	12.502	11.354	12.173	10.943	329	411	-	-	-	-
Nova Zelândia	2.899	2.727	2.868	2.676	31	51	-	-	-	-
Outros países da Oceania	28	123	27	69	1	54	-	-	-	-
Países não especificados	49	43	38	37	11	6	-	-	-	-

2.12 - Chegadas de turistas pelo Rio de Janeiro

2.12.2 - Chegadas de turistas pelo Rio de Janeiro, segundo Continentes e países de residência permanente - 2009-2010

Continentes e países de residência permanente	Chegadas de turistas													
	Total		Janeiro		Fevereiro		Março		Abril		Maio		Junho	
	2009	2010	2009	2010	2009	2010	2009	2010	2009	2010	2009	2010	2009	2010
Total	908.667	982.538	104.566	96.661	91.455	109.875	104.941	115.478	75.302	69.267	59.401	56.919	54.566	55.300
África	22.668	22.013	2.760	2.626	2.878	2.250	2.856	2.796	2.014	1.951	1.815	1.704	1.299	1.100
África do Sul	1.338	1.901	143	87	92	135	75	150	84	426	80	99	50	56
Angola	18.501	15.900	2.423	2.203	2.434	1.653	2.306	1.698	1.716	1.092	1.545	1.283	1.080	832
Cabo Verde	133	146	11	4	14	6	8	16	19	12	16	20	6	7
Nigéria	191	468	6	6	18	23	19	197	9	30	7	42	12	16
Outros países da África	2.505	3.598	177	326	320	433	448	735	186	391	167	260	151	189
América Central e Caribe	8.850	9.270	659	544	624	542	731	1.074	646	609	647	836	870	757
Costa Rica	2.054	2.135	212	140	112	81	133	203	127	148	156	201	236	179
Cuba	1.287	1.033	146	109	93	92	77	94	90	56	67	100	162	75
Guatemala	1.069	1.218	47	48	80	46	102	96	76	97	98	117	99	74
Panamá	1.286	1.152	70	75	124	91	130	90	102	68	74	106	108	148
Outros países da América Central e Caribe	3.154	3.732	184	172	215	232	289	591	251	240	252	312	265	281
América do Norte	189.659	200.283	20.906	14.275	17.015	17.345	21.388	19.891	13.119	17.713	11.776	11.881	16.552	18.556
Canadá	13.692	12.506	1.916	1.190	1.718	1.395	1.697	2.019	873	883	623	720	750	599
Estados Unidos	166.385	179.385	18.150	12.562	14.631	15.231	18.687	17.139	11.592	16.126	10.770	10.483	14.481	17.417
México	9.582	8.392	840	523	666	719	1.004	733	654	704	383	678	1.321	540
América do Sul	280.757	334.862	33.011	43.373	31.553	42.158	32.211	43.788	21.551	23.795	18.633	19.858	14.058	13.919
Argentina	176.491	215.252	24.461	32.141	21.199	28.080	22.406	32.985	13.441	16.263	10.825	11.936	7.473	6.559
Bolívia	1.801	1.055	207	62	96	79	145	89	123	111	89	64	96	103
Chile	51.828	60.830	3.650	7.090	6.694	9.036	5.635	4.095	3.489	3.370	4.226	3.917	3.241	3.693
Colômbia	8.389	8.473	1.256	808	448	730	582	855	643	629	545	555	652	691
Equador	7.066	5.638	359	291	273	370	982	559	453	590	585	422	396	353
Guiana Francesa	73	1	9	-	11	1	6	-	7	-	1	-	1	-
Paraguai	2.434	4.315	407	468	247	265	156	337	150	165	170	216	107	224
Peru	12.121	12.364	1.090	924	1.185	1.060	1.017	1.438	1.070	988	957	1.172	833	850
República da Guiana	25	31	-	3	-	3	4	4	4	3	-	3	2	4
Suriname	12	7	4	-	-	1	1	-	2	-	1	-	-	-
Uruguai	10.167	15.182	577	944	463	1.248	576	2.381	1.354	856	550	766	485	780
Venezuela	10.350	11.714	991	642	937	1.285	701	1.045	815	820	684	807	772	662
Ásia	25.290	31.438	1.744	2.273	2.455	4.581	3.616	3.851	2.102	1.775	1.378	2.337	1.581	2.176
China	4.958	6.780	287	398	294	505	436	581	470	418	244	567	386	658
Índia	1.427	3.033	90	240	119	439	140	454	170	126	116	141	128	207
Israel	1.765	5.711	149	547	250	1.164	513	628	190	289	75	237	56	210
Japão	7.202	6.353	511	373	901	1.058	1.191	351	481	395	370	573	366	514
República da Coreia	3.921	2.347	245	137	295	213	353	259	356	147	247	199	222	188
Outros países da Ásia	6.017	7.214	462	578	596	1.202	983	1.578	435	400	326	620	423	399
Europa	365.965	370.425	43.751	32.523	34.876	40.123	42.478	42.901	34.715	21.929	24.165	19.159	19.396	17.894
Alemanha	41.208	46.436	4.822	3.467	3.386	6.027	5.400	5.002	4.672	1.754	2.520	1.810	2.546	1.778
Áustria	4.754	5.168	579	361	434	436	453	934	527	404	240	337	211	243
Bélgica	6.725	6.921	579	387	526	671	570	633	521	463	412	404	360	366
Dinamarca	6.803	6.092	848	667	909	741	889	780	535	321	319	275	309	373
Espanha	28.938	35.614	2.538	2.868	1.868	3.763	2.148	4.714	2.870	1.607	1.990	2.133	1.717	1.892
Finlândia	2.948	2.664	388	259	339	252	409	313	227	123	142	195	146	171
França	71.643	62.697	7.007	5.035	7.107	7.390	8.833	6.070	7.066	4.865	5.548	4.080	3.321	3.161
Grécia	2.071	2.241	294	198	233	237	339	225	212	138	115	130	112	85
Holanda	13.125	11.703	1.215	1.320	1.079	1.081	1.184	1.265	852	796	1.089	694	814	625
Hungria	1.335	1.423	203	147	149	206	305	176	92	94	60	143	35	80
Inglaterra	54.633	59.234	5.774	4.826	4.920	5.391	6.264	6.628	4.726	2.922	3.429	2.076	3.322	3.053
Irlanda	5.998	5.355	631	395	587	572	563	479	489	356	374	340	452	350
Itália	38.465	37.539	6.477	4.544	4.541	3.657	4.798	4.455	2.554	1.924	2.129	1.561	1.676	1.619
Noruega	9.556	10.046	1.130	872	950	1.117	1.030	1.414	1.120	704	562	487	566	545
Polónia	3.730	3.702	353	353	398	542	634	298	275	184	243	155	193	139
Portugal	39.265	36.705	5.311	3.146	3.205	3.408	4.265	4.826	4.646	2.976	2.966	2.314	2.210	1.912
República Tcheca	1.371	1.803	89	123	140	260	222	311	117	125	86	80	93	94
Rússia	3.976	5.549	835	577	422	685	629	502	393	346	202	376	188	205
Suécia	9.398	8.584	1.873	962	1.235	1.201	1.227	1.045	1.080	385	478	304	336	422
Suíça	11.543	10.848	1.820	1.008	1.235	967	1.101	1.382	1.109	896	621	649	443	450
Outros países da Europa	8.480	10.101	985	1.008	1.213	1.519	1.215	1.449	632	546	640	616	346	331
Oceania	15.429	14.204	1.730	1.046	2.047	2.876	1.657	1.165	1.153	1.494	981	1.140	808	894
Austrália	12.502	11.354	1.454	921	1.827	2.527	1.432	955	901	1.098	786	833	604	580
Nova Zelândia	2.899	2.727	273	109	219	321	223	184	240	386	191	298	204	314
Outros países da Oceania	28	123	3	16	1	28	2	26	12	10	4	9	-	-
Países não especificados	49	43	5	1	7	-	4	12	2	1	6	4	2	4

2.12 - Chegadas de turistas pelo Rio de Janeiro

2.12.2 - Chegadas de turistas pelo Rio de Janeiro, segundo Continentes e países de residência permanente - 2009-2010

(Conclusão)

Continentes e países de residência permanente	Chegadas de turistas											
	Julho		Agosto		Setembro		Outubro		Novembro		Dezembro	
	2009	2010	2009	2010	2009	2010	2009	2010	2009	2010	2009	2010
Total	59.950	69.006	72.897	76.723	60.710	69.075	68.276	77.161	79.355	78.194	77.248	108.879
África	1.378	1.561	1.467	1.913	1.524	1.381	1.612	1.448	1.509	1.224	1.556	2.059
África do Sul	132	42	71	107	107	133	157	126	92	138	255	402
Angola	1.092	1.258	1.162	1.595	1.280	1.028	1.239	1.121	1.151	837	1.073	1.300
Cabo Verde	19	20	13	13	7	6	6	6	8	20	6	16
Nigéria	10	17	33	27	12	35	18	20	32	41	15	14
Outros países da África	125	224	188	171	118	179	192	175	226	188	207	327
América Central	692	779	761	929	664	678	960	926	892	906	704	690
Costa Rica	145	230	128	152	124	182	304	211	234	250	143	158
Cuba	137	111	137	94	95	72	88	78	73	55	122	97
Guatemala	57	72	60	194	87	80	118	150	148	139	97	105
Panamá	79	58	189	98	90	81	118	127	107	116	95	94
Outros países da América Central e Caribe	274	308	247	391	268	263	332	360	330	346	247	236
América do Norte	14.628	14.638	16.108	19.861	11.939	11.092	12.093	15.430	15.482	17.852	18.653	21.749
Canadá	731	1.029	903	962	554	654	732	800	987	821	2.208	1.434
Estados Unidos	13.062	12.942	14.459	18.206	10.737	9.839	10.642	13.872	13.651	16.277	15.523	19.291
México	835	667	746	693	648	599	719	758	844	754	922	1.024
América do Sul	18.689	22.357	18.813	21.072	21.309	20.505	23.450	26.575	23.473	20.606	24.006	36.856
Argentina	10.974	12.913	10.876	11.420	11.069	10.631	14.008	15.009	14.201	11.897	15.558	25.418
Bolívia	106	150	115	90	293	95	119	32	209	46	203	134
Chile	3.713	4.684	3.428	3.902	5.101	4.974	4.665	6.184	4.505	4.276	3.481	5.609
Colômbia	863	681	646	602	588	635	759	642	722	567	685	1.078
Equador	450	561	724	932	510	425	447	427	486	409	1.401	299
Guiana Francesa	4	-	2	-	7	-	12	-	3	-	10	-
Paraguai	123	284	186	422	253	288	222	376	219	516	194	754
Peru	952	1.313	1.024	1.176	863	820	1.156	1.014	1.070	684	904	925
República da Guiana	3	-	3	3	2	-	-	4	3	1	4	3
Suriname	1	-	-	1	-	1	-	3	3	1	-	-
Uruguai	884	1.009	825	1.189	1.453	1.540	1.178	1.837	1.167	1.340	655	1.292
Venezuela	616	762	984	1.335	1.170	1.096	884	1.047	885	869	911	1.344
Ásia	1.402	1.762	2.041	2.318	2.109	2.563	2.076	2.041	2.244	2.273	2.542	3.488
China	268	480	429	547	423	652	509	500	479	557	733	917
Índia	94	137	93	178	119	148	127	153	122	343	109	467
Israel	60	315	69	282	72	366	98	444	70	408	163	821
Japão	339	354	720	709	888	756	593	498	502	373	340	399
República da Coreia	289	127	364	187	311	184	375	93	409	252	455	361
Outros países da Ásia	352	349	366	415	296	457	374	353	662	340	742	523
Europa	22.159	27.234	32.648	29.796	21.876	31.929	26.698	29.723	34.779	34.581	28.424	42.633
Alemanha	2.339	2.302	2.712	3.651	2.668	7.578	3.270	4.002	4.152	5.426	2.721	3.639
Áustria	262	399	310	323	259	350	310	418	815	427	354	536
Bélgica	631	735	820	461	538	632	566	852	653	576	549	741
Dinamarca	515	576	460	362	287	378	630	482	641	483	461	654
Espanha	2.130	2.964	3.174	2.340	2.250	2.832	2.386	2.699	2.923	3.469	2.944	4.333
Finlândia	199	145	153	140	109	158	211	169	316	286	309	453
França	4.532	6.083	7.789	5.727	3.626	3.022	4.321	5.157	7.604	4.301	4.889	7.806
Grécia	221	162	159	256	83	123	70	273	132	103	101	311
Holanda	1.035	1.436	1.574	745	681	836	1.270	933	1.251	822	1.081	1.150
Hungria	64	61	36	67	59	64	121	97	142	161	69	127
Inglaterra	3.307	4.389	4.779	5.436	3.791	7.921	4.684	4.294	4.978	7.256	4.659	5.042
Irlanda	482	419	643	446	471	503	432	535	468	365	406	595
Itália	1.629	2.338	4.359	4.309	2.656	1.960	2.180	2.683	3.015	3.021	2.451	5.468
Noruega	571	513	483	621	488	1.028	677	824	1.066	894	913	1.027
Polônia	251	188	233	253	190	310	330	388	341	534	289	358
Portugal	2.254	2.188	2.814	2.796	2.152	2.060	2.570	3.061	3.372	3.090	3.500	4.928
República Tcheca	90	88	88	56	82	130	106	205	178	221	80	110
Rússia	122	307	183	343	182	288	194	378	296	505	330	1.037
Suécia	448	346	398	337	349	528	479	745	816	841	679	1.468
Suíça	727	1.044	945	490	492	596	1.380	882	827	798	843	1.686
Outros países da Europa	350	551	536	637	463	632	511	646	793	1.002	796	1.164
Oceania	1.001	669	1.055	833	1.281	924	1.385	1.017	974	749	1.357	1.397
Austrália	703	474	816	634	966	689	1.073	845	784	609	1.156	1.189
Nova Zelândia	297	191	238	198	314	226	310	156	189	139	201	205
Outros países da Oceania	1	4	1	1	1	9	2	16	1	1	-	3
Países não especificados	1	6	4	1	8	3	2	1	2	3	6	7

Fonte: Departamento de Polícia Federal e Ministério do Turismo

2.12 - Chegadas de turistas pelo Rio de Janeiro

2.12.3 - Chegadas de turistas pelo Rio de Janeiro, segundo Continentes e países de residência permanente - Via aérea - 2009-2010

Continentes e países de residência permanente	Chegadas de turistas por via aérea													
	Total		Janeiro		Fevereiro		Março		Abril		Maio		Junho	
	2009	2010	2009	2010	2009	2010	2009	2010	2009	2010	2009	2010	2009	2010
Total	886.357	925.502	96.497	83.920	87.201	94.430	103.161	102.027	75.009	65.082	59.393	56.882	54.549	55.164
África	22.600	21.361	2.748	2.525	2.857	2.129	2.856	2.740	2.014	1.621	1.814	1.702	1.299	1.099
África do Sul	1.282	1.515	132	85	73	127	75	143	84	98	79	97	50	55
Angola	18.501	15.900	2.423	2.203	2.434	1.653	2.306	1.698	1.716	1.092	1.545	1.283	1.080	832
Cabo Verde	132	146	11	4	13	6	8	16	19	12	16	20	6	7
Nigéria	191	468	6	6	18	23	19	197	9	30	7	42	12	16
Outros países da África	2.494	3.332	176	227	319	320	448	686	186	389	167	260	151	189
América Central e Caribe	8.829	8.983	655	473	623	444	731	970	646	606	647	835	870	757
Costa Rica	2.053	2.125	212	139	112	78	133	197	127	148	156	201	236	179
Cuba	1.287	1.014	146	103	93	84	77	91	90	56	67	100	162	75
Guatemala	1.066	1.191	47	43	80	38	102	84	76	97	98	117	99	74
Panamá	1.285	1.146	70	72	124	91	130	87	102	68	74	106	108	148
Outros países da América Central e Caribe	3.138	3.507	180	116	214	153	289	511	251	237	252	311	265	281
América do Norte	184.745	196.027	19.104	13.385	16.370	16.156	21.156	18.271	13.117	17.284	11.776	11.879	16.552	18.556
Canadá	12.570	11.664	1.541	1.013	1.552	1.216	1.655	1.636	873	796	623	720	750	599
Estados Unidos	162.666	176.096	16.748	11.916	14.153	14.224	18.503	15.919	11.590	15.786	10.770	10.481	14.481	17.417
México	9.509	8.267	815	456	665	716	998	716	654	702	383	678	1.321	540
América do Sul	267.849	292.918	28.544	33.163	28.806	30.880	30.856	34.870	21.549	22.671	18.632	19.844	14.058	13.910
Argentina	163.842	175.038	20.059	22.258	18.469	17.247	21.066	24.378	13.440	15.188	10.824	11.924	7.473	6.552
Bolívia	1.786	1.012	194	59	96	77	144	88	123	108	89	64	96	103
Chile	51.729	60.357	3.632	7.015	6.682	8.909	5.628	3.994	3.489	3.369	4.226	3.917	3.241	3.693
Colômbia	8.364	8.329	1.248	783	448	710	582	829	643	628	545	555	652	691
Equador	7.053	5.622	358	291	272	366	979	557	453	590	585	422	396	353
Guiana Francesa	72	1	9	-	10	1	6	-	7	-	1	-	1	-
Paraguai	2.427	4.273	404	454	247	257	156	334	150	161	170	216	107	224
Peru	12.108	12.224	1.088	904	1.184	1.026	1.017	1.377	1.070	988	957	1.172	833	848
República da Guiana	25	31	-	3	-	3	4	4	4	3	-	3	2	4
Suriname	12	6	4	-	-	-	1	-	2	-	1	-	-	-
Uruguai	10.105	14.353	564	774	462	1.001	572	2.265	1.353	816	550	764	485	780
Venezuela	10.326	11.672	984	622	936	1.283	701	1.044	815	820	684	807	772	662
Ásia	24.836	28.642	1.699	1.755	2.187	3.400	3.607	2.915	2.060	1.767	1.377	2.330	1.581	2.058
China	4.931	6.707	278	376	293	502	435	535	470	417	243	567	386	658
Índia	1.419	2.538	87	122	117	216	140	307	170	126	116	140	128	207
Israel	1.741	5.651	146	509	246	1.153	510	619	190	289	75	237	56	210
Japão	6.983	5.836	495	366	702	670	1.191	350	481	392	370	573	366	396
República da Coreia	3.905	2.332	245	135	292	208	353	259	356	145	247	194	222	188
Outros países da Ásia	5.857	5.578	448	247	537	651	978	845	393	398	326	619	423	399
Europa	362.392	363.846	42.175	31.668	34.340	38.635	42.324	41.183	34.468	19.867	24.160	19.148	19.379	17.889
Alemanha	40.428	45.282	4.650	3.441	3.112	5.533	5.351	4.817	4.450	1.328	2.518	1.805	2.546	1.778
Áustria	4.718	5.064	575	359	423	427	452	888	517	362	239	337	211	243
Bélgica	6.708	6.823	574	379	517	615	569	615	521	454	412	404	360	366
Dinamarca	6.790	6.065	840	667	906	733	888	777	535	307	319	275	309	373
Espanha	28.878	35.403	2.528	2.857	1.859	3.743	2.143	4.616	2.870	1.578	1.990	2.133	1.717	1.892
Finlândia	2.945	2.659	387	259	339	249	408	312	227	122	142	195	146	171
França	71.571	62.210	6.981	5.013	7.097	7.238	8.822	5.877	7.065	4.841	5.546	4.076	3.321	3.156
Grécia	2.059	2.227	288	198	233	236	339	223	212	136	115	130	107	85
Holanda	12.982	11.424	1.160	1.175	1.033	1.054	1.180	1.234	852	729	1.089	694	814	625
Hungria	1.330	1.406	202	143	146	197	305	172	92	94	60	143	35	80
Inglaterra	52.794	57.474	4.699	4.753	4.860	5.284	6.202	6.361	4.726	1.713	3.429	2.076	3.322	3.053
Irlanda	5.897	5.290	565	386	587	567	563	473	488	315	374	340	452	350
Itália	38.359	36.330	6.464	4.292	4.501	3.333	4.793	3.992	2.554	1.830	2.129	1.561	1.676	1.619
Noruega	9.542	10.034	1.127	871	948	1.117	1.028	1.412	1.120	700	562	486	563	545
Polônia	3.716	3.687	351	349	396	541	634	292	274	182	243	155	193	139
Portugal	39.237	36.642	5.303	3.142	3.202	3.403	4.264	4.799	4.646	2.972	2.966	2.314	2.201	1.912
República Tcheca	1.369	1.801	89	123	138	260	222	311	117	123	86	80	93	94
Rússia	3.882	5.432	794	506	415	677	623	473	393	346	202	376	188	205
Suécia	9.376	8.554	1.869	962	1.228	1.195	1.223	1.034	1.080	376	478	304	336	422
Suíça	11.407	10.554	1.763	979	1.210	943	1.100	1.219	1.100	824	621	649	443	450
Outros países da Europa	8.404	9.485	966	814	1.190	1.290	1.215	1.286	629	535	640	615	346	331
Oceania	15.068	13.688	1.568	950	2.017	2.786	1.627	1.072	1.153	1.265	981	1.140	808	891
Austrália	12.173	10.943	1.302	856	1.799	2.468	1.407	884	901	888	786	833	604	577
Nova Zelândia	2.868	2.676	264	93	217	312	218	179	240	367	191	298	204	314
Outros países da Oceania	27	69	2	1	1	6	2	9	12	10	4	9	-	-
Países não especificados	38	37	4	1	1	-	4	6	2	1	6	4	2	4

Fonte: Departamento de Polícia Federal e Ministério do Turismo

(Continua)

2.12 - Chegadas de turistas pelo Rio de Janeiro

2.12.3 - Chegadas de turistas pelo Rio de Janeiro, segundo Continentes e países de residência permanente - Via aérea - 2009-2010

(Conclusão)

Continentes e países de residência permanente	Chegadas de turistas por via aérea											
	Julho		Agosto		Setembro		Outubro		Novembro		Dezembro	
	2009	2010	2009	2010	2009	2010	2009	2010	2009	2010	2009	2010
Total	59.917	68.955	72.838	76.676	60.694	68.964	68.135	77.130	79.108	76.869	69.855	99.403
África	1.378	1.561	1.467	1.913	1.524	1.381	1.612	1.448	1.509	1.222	1.522	2.020
África do Sul	132	42	71	107	107	133	157	126	92	136	230	366
Angola	1.092	1.258	1.162	1.595	1.280	1.028	1.239	1.121	1.151	837	1.073	1.300
Cabo Verde	19	20	13	13	7	6	6	6	8	20	6	16
Nigéria	10	17	33	27	12	35	18	20	32	41	15	14
Outros países da África	125	224	188	171	118	179	192	175	226	188	198	324
América Central	692	779	761	929	664	678	960	926	892	906	688	680
Costa Rica	145	230	128	152	124	182	304	211	234	250	142	158
Cuba	137	111	137	94	95	72	88	78	73	55	122	95
Guatemala	57	72	60	194	87	80	118	150	148	139	94	103
Panamá	79	58	189	98	90	81	118	127	107	116	94	94
Outros países da América Central e Caribe	274	308	247	391	268	263	332	360	330	346	236	230
América do Norte	14.608	14.610	16.101	19.861	11.939	11.092	12.089	15.428	15.482	17.848	16.451	21.657
Canadá	731	1.028	903	962	554	654	731	800	987	817	1.670	1.423
Estados Unidos	13.042	12.915	14.452	18.206	10.737	9.839	10.639	13.870	13.651	16.277	13.900	19.246
México	835	667	746	693	648	599	719	758	844	754	881	988
América do Sul	18.677	22.342	18.813	21.070	21.309	20.498	23.450	26.574	23.403	19.310	19.752	27.786
Argentina	10.973	12.902	10.876	11.418	11.069	10.624	14.008	15.008	14.135	10.620	11.450	16.919
Bolívia	106	150	115	90	293	95	119	32	209	46	202	100
Chile	3.709	4.684	3.428	3.902	5.101	4.974	4.665	6.184	4.505	4.260	3.423	5.456
Colômbia	863	681	646	602	588	635	759	642	722	566	668	1.007
Equador	450	561	724	932	510	425	447	427	486	409	1.393	289
Guiana Francesa	4	-	2	-	7	-	12	-	3	-	10	-
Paraguai	123	284	186	422	253	288	222	376	219	516	190	741
Peru	946	1.313	1.024	1.176	863	820	1.156	1.014	1.070	683	900	903
República da Guiana	3	-	3	3	2	-	-	4	3	1	4	3
Suriname	1	-	-	1	-	1	-	3	3	1	-	-
Uruguai	883	1.005	825	1.189	1.453	1.540	1.178	1.837	1.163	1.339	617	1.043
Venezuela	616	762	984	1.335	1.170	1.096	884	1.047	885	869	895	1.325
Ásia	1.402	1.762	2.040	2.305	2.109	2.563	2.071	2.041	2.242	2.270	2.461	3.476
China	268	480	429	547	423	652	508	500	479	557	719	916
Índia	94	137	92	178	119	148	127	153	121	340	108	464
Israel	60	315	69	282	72	366	98	444	69	408	150	819
Japão	339	354	720	709	888	756	593	498	502	373	336	399
República da Coreia	289	127	364	187	311	184	375	93	409	252	442	360
Outros países da Ásia	352	349	366	402	296	457	370	353	662	340	706	518
Europa	22.158	27.226	32.598	29.764	21.860	31.825	26.575	29.695	34.604	34.563	27.751	42.383
Alemanha	2.339	2.301	2.707	3.649	2.668	7.578	3.268	3.998	4.142	5.423	2.677	3.631
Áustria	262	399	310	323	259	350	309	418	814	424	347	534
Bélgica	631	735	820	461	538	632	566	851	653	576	547	735
Dinamarca	515	576	460	360	287	378	630	482	641	483	460	654
Espanha	2.130	2.964	3.174	2.340	2.250	2.831	2.385	2.699	2.923	3.469	2.909	4.281
Finlândia	199	145	153	140	109	158	210	169	316	286	309	453
França	4.532	6.082	7.781	5.713	3.626	3.022	4.320	5.139	7.602	4.296	4.878	7.757
Grécia	221	162	159	247	83	123	70	273	132	103	100	311
Holanda	1.035	1.435	1.574	743	681	835	1.266	933	1.251	820	1.047	1.147
Hungria	64	61	36	67	59	64	121	97	142	161	68	127
Inglaterra	3.307	4.387	4.748	5.436	3.785	7.824	4.595	4.293	4.821	7.255	4.300	5.039
Irlanda	481	419	643	446	471	502	410	535	468	365	395	592
Itália	1.629	2.337	4.358	4.309	2.656	1.960	2.179	2.683	3.014	3.020	2.406	5.394
Noruega	571	513	483	621	488	1.028	677	824	1.063	894	912	1.023
Polônia	251	187	232	253	190	310	330	388	341	534	281	357
Portugal	2.254	2.188	2.814	2.796	2.152	2.060	2.570	3.061	3.372	3.090	3.493	4.905
República Tcheca	90	88	88	56	82	130	106	205	178	221	80	110
Rússia	122	307	183	343	182	288	194	378	296	505	290	1.028
Suécia	448	346	398	337	349	528	479	743	816	840	672	1.467
Suíça	727	1.044	942	489	492	596	1.380	881	826	796	803	1.684
Outros países da Europa	350	550	535	635	453	628	510	645	793	1.002	777	1.154
Oceania	1.001	669	1.054	833	1.281	924	1.377	1.017	974	747	1.227	1.394
Austrália	703	474	816	634	966	689	1.066	845	784	609	1.039	1.186
Nova Zelândia	297	191	237	198	314	226	309	156	189	137	188	205
Outros países da Oceania	1	4	1	1	1	9	2	16	1	1	-	3
Países não especificados	1	6	4	1	8	3	1	1	2	3	3	7

Fonte: Departamento de Polícia Federal e Ministério do Turismo

2.12 - Chegadas de turistas pelo Rio de Janeiro

2.12.4 - Chegadas de turistas pelo Rio de Janeiro, segundo Continentes e países de residência permanente - Via marítima - 2009-2010

Continentes e países de residência permanente	Chegadas de turistas por via marítima													
	Total		Janeiro		Fevereiro		Março		Abril		Maio		Junho	
	2009	2010	2009	2010	2009	2010	2009	2010	2009	2010	2009	2010	2009	2010
Total	22.310	57.036	8.069	12.741	4.254	15.445	1.780	13.451	293	4.185	8	37	17	136
África	68	652	12	101	21	121	-	56	-	330	1	2	-	1
África do Sul	56	386	11	2	19	8	-	7	-	328	1	2	-	1
Angola	-	-	-	-	-	-	-	-	-	-	-	-	-	-
Cabo Verde	1	-	-	-	1	-	-	-	-	-	-	-	-	-
Nigéria	-	-	-	-	-	-	-	-	-	-	-	-	-	-
Outros países da África	11	266	1	99	1	113	-	49	-	2	-	-	-	-
América Central e Caribe	21	287	4	71	1	98	-	104	-	3	-	1	-	-
Costa Rica	1	10	-	1	-	3	-	6	-	-	-	-	-	-
Cuba	-	19	-	6	-	8	-	3	-	-	-	-	-	-
Guatemala	3	27	-	5	-	8	-	12	-	-	-	-	-	-
Panamá	1	6	-	3	-	-	-	3	-	-	-	-	-	-
Outros países da América Central e Caribe	16	225	4	56	1	79	-	80	-	3	-	1	-	-
América do Norte	4.914	4.256	1.802	890	645	1.189	232	1.620	2	429	-	2	-	-
Canadá	1.122	842	375	177	166	179	42	383	-	87	-	-	-	-
Estados Unidos	3.719	3.289	1.402	646	478	1.007	184	1.220	2	340	-	2	-	-
México	73	125	25	67	1	3	6	17	-	2	-	-	-	-
América do Sul	12.908	41.944	4.467	10.210	2.747	11.278	1.355	8.918	2	1.124	1	14	-	9
Argentina	12.649	40.214	4.402	9.883	2.730	10.833	1.340	8.607	1	1.075	1	12	-	7
Bolívia	15	43	13	3	-	2	1	1	-	3	-	-	-	-
Chile	99	473	18	75	12	127	7	101	-	1	-	-	-	-
Colômbia	25	144	8	25	-	20	-	26	-	1	-	-	-	-
Equador	13	16	1	-	1	4	3	2	-	-	-	-	-	-
Guiana Francesa	1	-	-	-	1	-	-	-	-	-	-	-	-	-
Paraguai	7	42	3	14	-	8	-	3	-	4	-	-	-	-
Peru	13	140	2	20	1	34	-	61	-	-	-	-	-	2
República da Guiana	-	-	-	-	-	-	-	-	-	-	-	-	-	-
Suriname	-	1	-	-	-	1	-	-	-	-	-	-	-	-
Uruguai	62	829	13	170	1	247	4	116	1	40	-	2	-	-
Venezuela	24	42	7	20	1	2	-	1	-	-	-	-	-	-
Ásia	454	2.796	45	518	268	1.181	9	936	42	8	1	7	-	118
China	27	73	9	22	1	3	1	46	-	1	1	-	-	-
Índia	8	495	3	118	2	223	-	147	-	-	-	1	-	-
Israel	24	60	3	38	4	11	3	9	-	-	-	-	-	-
Japão	219	517	16	7	199	388	-	1	-	3	-	-	-	118
República da Coreia	16	15	-	2	3	5	-	-	-	2	-	5	-	-
Outros países da Ásia	160	1.636	14	331	59	551	5	733	42	2	-	1	-	-
Europa	3.573	6.579	1.576	855	536	1.488	154	1.718	247	2.062	5	11	17	5
Alemanha	780	1.154	172	26	274	494	49	185	222	426	2	5	-	-
Áustria	36	104	4	2	11	9	1	46	10	42	1	-	-	-
Bélgica	17	98	5	8	9	56	1	18	-	9	-	-	-	-
Dinamarca	13	27	8	-	3	8	1	3	-	14	-	-	-	-
Espanha	60	211	10	11	9	20	5	98	-	29	-	-	-	-
Finlândia	3	5	1	-	-	3	1	1	-	1	-	-	-	-
França	72	487	26	22	10	152	11	193	1	24	2	4	-	5
Grécia	12	14	6	-	-	1	-	2	-	2	-	-	5	-
Holanda	143	279	55	145	46	27	4	31	-	67	-	-	-	-
Hungria	5	17	1	4	3	9	-	4	-	-	-	-	-	-
Inglaterra	1.839	1.760	1.075	73	60	107	62	267	-	1.209	-	-	-	-
Irlanda	101	65	66	9	-	5	-	6	1	41	-	-	-	-
Itália	106	1.209	13	252	40	324	5	463	-	94	-	-	-	-
Noruega	14	12	3	1	2	-	2	2	-	4	-	1	3	-
Polônia	14	15	2	4	2	1	-	6	1	2	-	-	-	-
Portugal	28	63	8	4	3	5	1	27	-	4	-	-	9	-
República Tcheca	2	2	-	-	2	-	-	-	-	2	-	-	-	-
Rússia	94	117	41	71	7	8	6	29	-	-	-	-	-	-
Suécia	22	30	4	-	7	6	4	11	-	9	-	-	-	-
Suíça	136	294	57	29	25	24	1	163	9	72	-	-	-	-
Outros países da Europa	76	616	19	194	23	229	-	163	3	11	-	1	-	-
Oceania	361	516	162	96	30	90	30	93	-	229	-	-	-	3
Austrália	329	411	152	65	28	59	25	71	-	210	-	-	-	3
Nova Zelândia	31	51	9	16	2	9	5	5	-	19	-	-	-	-
Outros países da Oceania	1	54	1	15	-	22	-	17	-	-	-	-	-	-
Países não especificados	11	6	1	-	6	-	-	6	-	-	-	-	-	-

2.12 - Chegadas de turistas pelo Rio de Janeiro

2.12.4 - Chegadas de turistas pelo Rio de Janeiro, segundo Continentes e países de residência permanente - Via marítima - 2009-2010

(Conclusão)

Continentes e países de residência permanente	Chegadas de turistas por via marítima											
	Julho		Agosto		Setembro		Outubro		Novembro		Dezembro	
	2009	2010	2009	2010	2009	2010	2009	2010	2009	2010	2009	2010
Total	33	51	59	47	16	111	141	31	247	1.325	7.393	9.476
África	-	-	-	-	-	-	-	-	-	2	34	39
África do Sul	-	-	-	-	-	-	-	-	-	2	25	36
Angola	-	-	-	-	-	-	-	-	-	-	-	-
Cabo Verde	-	-	-	-	-	-	-	-	-	-	-	-
Nigéria	-	-	-	-	-	-	-	-	-	-	-	-
Outros países da África	-	-	-	-	-	-	-	-	-	-	9	3
América Central	-	-	-	-	-	-	-	-	-	-	16	10
Costa Rica	-	-	-	-	-	-	-	-	-	-	1	-
Cuba	-	-	-	-	-	-	-	-	-	-	-	2
Guatemala	-	-	-	-	-	-	-	-	-	-	3	2
Panamá	-	-	-	-	-	-	-	-	-	-	1	-
Outros países da América Central e Caribe	-	-	-	-	-	-	-	-	-	-	11	6
América do Norte	20	28	7	-	-	-	4	2	-	4	2.202	92
Canadá	-	1	-	-	-	-	1	-	-	4	538	11
Estados Unidos	20	27	7	-	-	-	3	2	-	-	1.623	45
México	-	-	-	-	-	-	-	-	-	-	41	36
América do Sul	12	15	-	2	-	7	-	1	70	1.296	4.254	9.070
Argentina	1	11	-	2	-	7	-	1	66	1.277	4.108	8.499
Bolívia	-	-	-	-	-	-	-	-	-	-	1	34
Chile	4	-	-	-	-	-	-	-	-	16	58	153
Colômbia	-	-	-	-	-	-	-	-	-	1	17	71
Equador	-	-	-	-	-	-	-	-	-	-	8	10
Guiana Francesa	-	-	-	-	-	-	-	-	-	-	-	-
Paraguai	-	-	-	-	-	-	-	-	-	-	4	13
Peru	6	-	-	-	-	-	-	-	-	1	4	22
República da Guiana	-	-	-	-	-	-	-	-	-	-	-	-
Suriname	-	-	-	-	-	-	-	-	-	-	-	-
Uruguai	1	4	-	-	-	-	-	-	4	1	38	249
Venezuela	-	-	-	-	-	-	-	-	-	-	16	19
Ásia	-	-	1	13	-	-	5	-	2	3	81	12
China	-	-	-	-	-	-	1	-	-	-	14	1
Índia	-	-	1	-	-	-	-	-	1	3	1	3
Israel	-	-	-	-	-	-	-	-	1	-	13	2
Japão	-	-	-	-	-	-	-	-	-	-	4	-
República da Coreia	-	-	-	-	-	-	-	-	-	-	13	1
Outros países da Ásia	-	-	-	13	-	-	4	-	-	-	36	5
Europa	1	8	50	32	16	104	123	28	175	18	673	250
Alemanha	-	1	5	2	-	-	2	4	10	3	44	8
Áustria	-	-	-	-	-	-	1	-	1	3	7	2
Bélgica	-	-	-	-	-	-	-	1	-	-	2	6
Dinamarca	-	-	-	2	-	-	-	-	-	-	1	-
Espanha	-	-	-	-	-	1	1	-	-	-	35	52
Finlândia	-	-	-	-	-	-	1	-	-	-	-	-
França	-	1	8	14	-	-	1	18	2	5	11	49
Grécia	-	-	-	9	-	-	-	-	-	-	1	-
Holanda	-	1	-	2	-	1	4	-	-	2	34	3
Hungria	-	-	-	-	-	-	-	-	-	-	1	-
Inglaterra	-	2	31	-	6	97	89	1	157	1	359	3
Irlanda	1	-	-	-	-	1	22	-	-	-	11	3
Itália	-	1	1	-	-	-	1	-	1	1	45	74
Noruega	-	-	-	-	-	-	-	-	3	-	1	4
Polónia	-	1	1	-	-	-	-	-	-	-	8	1
Portugal	-	-	-	-	-	-	-	-	-	-	7	23
República Tcheca	-	-	-	-	-	-	-	-	-	-	-	-
Rússia	-	-	-	-	-	-	-	-	-	-	40	9
Suécia	-	-	-	-	-	-	-	2	-	1	7	1
Suíça	-	-	3	1	-	-	-	1	1	2	40	2
Outros países da Europa	-	1	1	2	10	4	1	1	-	-	19	10
Oceania	-	-	1	-	-	-	8	-	-	2	130	3
Austrália	-	-	-	-	-	-	7	-	-	-	117	3
Nova Zelândia	-	-	1	-	-	-	1	-	-	2	13	-
Outros países da Oceania	-	-	-	-	-	-	-	-	-	-	-	-
Países não especificados	-	-	-	-	-	-	1	-	-	-	3	-

Fonte: Departamento de Polícia Federal e Ministério do Turismo

2.13 - Chegadas de turistas por Santa Catarina

2.13.1 - Chegadas de turistas por Santa Catarina, por vias de acesso, segundo Continentes e países de residência permanente - 2009-2010

Continentes e países de residência permanente	Chegadas de turistas									
	Total		Vias de acesso							
			Aérea		Marítima		Terrestre		Fluvial	
	2009	2010	2009	2010	2009	2010	2009	2010	2009	2010
Total	127.826	128.421	54.678	72.040	23.590	1.788	49.558	54.593	-	-
África	145	122	73	86	27	2	45	34	-	-
África do Sul	27	16	4	13	23	1	-	2	-	-
Angola	12	3	10	3	2	-	-	-	-	-
Cabo Verde	-	-	-	-	-	-	-	-	-	-
Nigéria	-	1	-	1	-	-	-	-	-	-
Outros países da África	106	102	59	69	2	1	45	32	-	-
América Central e caribe	128	68	20	56	105	7	3	5	-	-
Costa Rica	24	12	3	5	21	7	-	-	-	-
Cuba	10	28	10	28	-	-	-	-	-	-
Guatemala	3	9	2	9	-	-	1	-	-	-
Panamá	7	3	1	3	6	-	-	-	-	-
Outros países da América Central e Caribe	84	16	4	11	78	-	2	5	-	-
América do Norte	2.013	505	300	479	1.692	4	21	22	-	-
Canadá	237	38	27	37	209	-	1	1	-	-
Estados Unidos	1.702	430	263	409	1.420	3	19	18	-	-
México	74	37	10	33	63	1	1	3	-	-
América do Sul	121.349	125.136	53.090	69.654	18.982	1.710	49.277	53.772	-	-
Argentina	105.951	100.853	40.303	46.709	17.240	1.531	48.408	52.613	-	-
Bolívia	142	91	119	40	6	8	17	43	-	-
Chile	10.832	19.167	10.053	18.958	649	44	130	165	-	-
Colômbia	70	80	48	72	8	2	14	6	-	-
Equador	36	51	16	45	19	-	1	6	-	-
Guiana Francesa	-	-	-	-	-	-	-	-	-	-
Paraguai	1.428	1.631	729	762	15	4	684	865	-	-
Peru	244	74	49	51	177	2	18	21	-	-
República da Guiana	-	-	-	-	-	-	-	-	-	-
Suriname	-	-	-	-	-	-	-	-	-	-
Uruguai	2.593	3.160	1.749	2.993	839	118	5	49	-	-
Venezuela	53	29	24	24	29	1	-	4	-	-
Ásia	377	442	65	101	279	8	33	333	-	-
China	10	12	9	12	-	-	1	-	-	-
Índia	84	9	6	8	78	1	-	-	-	-
Israel	57	338	13	22	30	2	14	314	-	-
Japão	15	23	3	15	4	-	8	8	-	-
República da Coreia	23	20	23	20	-	-	-	-	-	-
Outros países da Ásia	188	40	11	24	167	5	10	11	-	-
Europa	3.652	1.924	1.031	1.471	2.447	57	174	396	-	-
Alemanha	347	298	115	170	198	7	34	121	-	-
Áustria	71	20	18	15	44	-	9	5	-	-
Bélgica	58	24	14	20	44	-	-	4	-	-
Dinamarca	32	24	24	22	3	-	5	2	-	-
Espanha	333	343	202	291	97	10	34	42	-	-
Finlândia	9	12	7	12	2	-	-	-	-	-
França	430	191	85	127	335	10	10	54	-	-
Grécia	13	10	7	6	6	3	-	1	-	-
Holanda	60	61	30	47	28	3	2	11	-	-
Hungria	-	3	-	3	-	-	-	-	-	-
Inglaterra	331	161	89	127	232	2	10	32	-	-
Irlanda	47	36	31	29	15	-	1	7	-	-
Itália	1.449	387	275	342	1.142	6	32	39	-	-
Noruega	27	22	8	20	19	-	-	2	-	-
Polónia	44	16	4	13	38	1	2	2	-	-
Portugal	115	103	35	87	74	4	6	12	-	-
República Tcheca	-	3	-	2	-	-	-	1	-	-
Rússia	67	26	9	13	57	3	1	10	-	-
Suécia	47	44	39	28	2	1	6	15	-	-
Suíça	107	86	33	55	54	2	20	29	-	-
Outros países da Europa	65	54	6	42	57	5	2	7	-	-
Oceania	159	220	98	190	56	-	5	30	-	-
Austrália	109	145	75	128	29	-	5	17	-	-
Nova Zelândia	50	75	23	62	27	-	-	13	-	-
Outros países da Oceania	-	-	-	-	-	-	-	-	-	-
Países não especificados	3	4	1	3	2	-	-	1	-	-

2.13 - Chegadas de turistas por Santa Catarina

2.13.2 - Chegadas de turistas por Santa Catarina, segundo Continentes e países de residência permanente - 2009-2010

Continentes e países de residência permanente	Chegadas de turistas													
	Total		Janeiro		Fevereiro		Março		Abril		Maio		Junho	
	2009	2010	2009	2010	2009	2010	2009	2010	2009	2010	2009	2010	2009	2010
Total	127.826	128.421	50.516	54.956	43.716	31.876	15.073	11.114	5.506	2.205	1.037	1.742	683	671
África	145	122	41	53	35	29	51	6	3	2	1	2	-	-
África do Sul	27	16	2	1	8	2	15	1	-	-	1	2	-	-
Angola	12	3	-	2	-	-	12	-	-	-	-	-	-	-
Cabo Verde	-	-	-	-	-	-	-	-	-	-	-	-	-	-
Nigéria	-	1	-	-	-	1	-	-	-	-	-	-	-	-
Outros países da África	106	102	39	50	27	26	24	5	3	2	-	-	-	-
América Central e Caribe	128	68	4	19	69	22	50	3	1	-	-	6	-	1
Costa Rica	24	12	1	-	9	3	13	1	-	-	-	-	-	-
Cuba	10	28	1	10	9	16	-	1	-	-	-	-	-	-
Guatemala	3	9	2	1	-	-	1	-	-	-	-	4	-	-
Panamá	7	3	-	3	7	-	-	-	-	-	-	-	-	-
Outros países da América Central e Caribe	84	16	-	5	44	3	36	1	1	-	-	2	-	1
América do Norte	2.013	505	115	88	298	172	1.472	33	24	16	4	32	5	3
Canadá	237	38	5	10	54	8	163	3	1	1	-	-	-	1
Estados Unidos	1.702	430	106	74	233	156	1.254	29	21	13	4	23	5	2
México	74	37	4	4	11	8	55	1	2	2	-	9	-	-
América do Sul	121.349	125.136	49.413	54.170	42.013	31.086	12.469	10.800	5.335	2.079	969	1.608	611	622
Argentina	105.951	100.853	45.450	46.500	35.337	22.190	11.771	9.122	4.254	2.019	945	1.567	589	596
Bolívia	142	91	101	19	24	10	7	3	1	-	-	2	2	-
Chile	10.832	19.167	2.372	6.267	5.664	8.500	393	40	12	2	7	3	2	-
Colômbia	70	80	10	15	26	13	4	4	3	1	-	4	-	-
Equador	36	51	2	10	3	19	19	2	-	3	1	4	-	-
Guiana Francesa	-	-	-	-	-	-	-	-	-	-	-	-	-	-
Paraguai	1.428	1.631	963	1.107	214	107	32	85	29	35	10	16	12	19
Peru	244	74	22	15	190	16	16	5	2	3	1	2	1	2
República da Guiana	-	-	-	-	-	-	-	-	-	-	-	-	-	-
Suriname	-	-	-	-	-	-	-	-	-	-	-	-	-	-
Uruguai	2.593	3.160	463	237	553	224	220	1.539	1.030	15	5	9	2	4
Venezuela	53	29	30	-	2	7	7	-	4	1	-	1	3	1
Ásia	377	442	39	180	240	194	67	8	8	4	4	5	4	1
China	10	12	1	1	-	1	-	-	-	-	2	-	1	-
Índia	84	9	2	-	72	-	1	-	-	-	2	-	3	-
Israel	57	338	13	145	30	182	7	5	4	-	-	1	-	-
Japão	15	23	7	7	4	5	3	2	-	-	-	-	-	-
República da Coreia	23	20	7	7	9	1	3	-	3	-	-	4	-	-
Outros países da Ásia	188	40	9	20	125	5	53	1	1	4	-	-	-	1
Europa	3.652	1.924	866	402	1.045	334	909	232	122	92	58	83	63	42
Alemanha	347	298	84	65	52	36	134	33	17	29	3	15	-	4
Áustria	71	20	30	3	24	6	6	3	1	1	1	-	-	-
Bélgica	58	24	13	-	24	4	17	3	-	4	-	2	-	2
Dinamarca	32	24	6	6	3	7	-	5	1	1	-	-	-	-
Espanha	333	343	100	63	64	55	75	52	22	13	6	17	2	7
Finlândia	9	12	3	1	1	2	-	3	-	-	3	-	-	2
França	430	191	59	42	177	23	145	10	7	12	2	20	2	11
Grécia	13	10	-	1	-	1	4	3	4	-	-	-	-	1
Holanda	60	61	26	15	8	11	17	5	1	3	2	2	1	2
Hungria	-	3	-	-	-	-	-	-	-	-	-	-	-	2
Inglaterra	331	161	43	26	16	45	217	10	8	7	4	5	9	3
Irlanda	47	36	11	8	7	9	17	5	-	1	-	-	3	-
Itália	1.449	387	373	72	519	90	156	65	49	16	33	8	41	-
Noruega	27	22	1	11	-	4	19	1	-	2	-	-	-	1
Polônia	44	16	1	3	33	1	1	2	-	-	2	-	3	3
Portugal	115	103	23	29	48	10	22	3	3	-	-	8	-	1
República Tcheca	-	3	-	-	-	3	-	-	-	-	-	-	-	-
Rússia	67	26	22	14	41	-	3	1	1	-	-	-	-	1
Suécia	47	44	8	10	4	6	10	5	-	-	-	-	1	-
Suíça	107	86	50	21	16	12	28	18	7	3	-	6	1	-
Outros países da Europa	65	54	13	12	8	9	38	5	1	-	2	-	-	2
Oceania	159	220	38	43	15	38	53	31	13	12	1	6	-	2
Austrália	109	145	25	28	15	31	32	16	12	3	-	3	-	-
Nova Zelândia	50	75	13	15	-	7	21	15	1	9	1	3	-	2
Outros países da Oceania	-	-	-	-	-	-	-	-	-	-	-	-	-	-
Países não especificados	3	4	-	1	1	1	2	1	-	-	-	-	-	-

2.13 - Chegadas de turistas por Santa Catarina

2.13.2 - Chegadas de turistas por Santa Catarina, segundo Continentes e países de residência permanente - 2009-2010

(Conclusão)

Continentes e países de residência permanente	Chegadas de turistas											
	Julho		Agosto		Setembro		Outubro		Novembro		Dezembro	
	2009	2010	2009	2010	2009	2010	2009	2010	2009	2010	2009	2010
Total	1.291	1.734	811	1.191	1.218	2.242	1.136	2.503	1.901	3.549	4.938	14.638
África	-	-	1	1	-	2	-	5	10	4	3	18
África do Sul	-	-	1	-	-	-	-	2	-	1	-	7
Angola	-	-	-	1	-	-	-	-	-	-	-	-
Cabo Verde	-	-	-	-	-	-	-	-	-	-	-	-
Nigéria	-	-	-	-	-	-	-	-	-	-	-	-
Outros países da África	-	-	-	-	-	2	-	3	10	3	3	11
América Central	-	-	-	2	1	-	-	3	-	1	3	11
Costa Rica	-	-	-	1	1	-	-	-	-	-	-	7
Cuba	-	-	-	-	-	-	-	-	-	-	-	1
Guatemala	-	-	-	-	-	-	-	3	-	-	-	1
Panamá	-	-	-	-	-	-	-	-	-	-	-	-
Outros países da América Central e Caribe	-	-	-	1	-	-	-	-	-	1	3	2
América do Norte	4	12	3	11	7	12	10	20	18	18	53	88
Canadá	3	-	-	2	-	1	2	-	2	-	7	12
Estados Unidos	1	12	3	9	7	10	8	20	15	14	45	68
México	-	-	-	-	-	1	-	-	1	4	1	8
América do Sul	1.243	1.671	733	1.126	1.144	2.154	1.077	2.394	1.737	3.323	4.605	14.103
Argentina	1.168	1.644	707	1.086	655	1.366	1.050	2.148	1.526	2.763	2.499	9.852
Bolívia	1	1	1	-	1	5	1	2	1	3	2	46
Chile	3	3	3	3	470	652	4	8	2	163	1.900	3.526
Colômbia	7	2	1	8	-	1	5	4	-	4	14	24
Equador	-	-	-	-	2	2	-	3	1	1	8	7
Guiana Francesa	-	-	-	-	-	-	-	-	-	-	-	-
Paraguai	58	14	19	21	9	36	14	27	25	27	43	137
Peru	4	2	-	2	-	6	1	5	2	4	5	12
República da Guiana	-	-	-	-	-	-	-	-	-	-	-	-
Suriname	-	-	-	-	-	-	-	-	-	-	-	-
Uruguai	2	5	2	6	4	80	2	197	180	358	130	486
Venezuela	-	-	-	-	3	6	-	-	-	-	4	13
Ásia	-	7	1	3	2	5	2	7	5	8	5	20
China	-	1	-	2	-	-	-	4	3	3	3	-
Índia	-	3	1	-	-	1	2	-	1	-	-	5
Israel	-	1	-	-	2	-	-	1	-	-	1	3
Japão	-	1	-	-	-	3	-	-	-	3	1	2
República da Coreia	-	-	-	1	-	-	-	2	1	2	-	3
Outros países da Ásia	-	1	-	-	-	1	-	-	-	-	-	7
Europa	43	42	67	47	58	53	47	65	123	182	251	350
Alemanha	4	5	4	15	5	12	7	12	12	26	25	46
Áustria	-	-	2	2	-	-	-	1	4	3	3	1
Bélgica	-	1	-	-	-	-	-	1	2	4	2	3
Dinamarca	-	-	-	-	1	-	1	-	12	3	8	2
Espanha	6	10	10	4	1	18	5	15	18	24	24	65
Finlândia	-	-	-	-	-	-	-	-	-	1	2	3
França	1	4	1	7	2	3	2	5	13	20	19	34
Grécia	-	1	-	-	-	-	-	-	5	-	-	3
Holanda	-	1	-	2	1	-	-	2	1	11	3	7
Hungria	-	-	-	-	-	-	-	1	-	-	-	-
Inglaterra	1	5	-	5	4	4	2	5	5	12	22	34
Irlanda	2	1	-	-	-	2	-	3	-	-	7	7
Itália	25	13	46	7	42	4	24	11	41	34	100	67
Noruega	2	-	-	-	-	-	2	-	-	-	3	3
Polônia	-	-	2	1	-	1	-	1	-	2	2	2
Portugal	1	1	-	4	1	7	2	2	2	11	13	27
República Tcheca	-	-	-	-	-	-	-	-	-	-	-	-
Rússia	-	-	-	-	-	-	-	3	-	2	-	5
Suécia	1	-	1	-	1	-	-	2	7	3	14	18
Suíça	-	-	1	-	-	1	-	1	1	17	3	7
Outros países da Europa	-	-	-	-	-	1	2	-	-	9	1	16
Oceania	1	2	6	1	6	16	-	9	8	13	18	47
Austrália	-	2	-	1	4	8	-	7	7	10	14	36
Nova Zelândia	1	-	6	-	2	8	-	2	1	3	4	11
Outros países da Oceania	-	-	-	-	-	-	-	-	-	-	-	-
Países não especificados	-	-	-	-	-	-	-	-	-	-	-	1

2.13 - Chegadas de turistas por Santa Catarina

2.13.3 - Chegadas de turistas por Santa Catarina, segundo Continentes e países de residência permanente - Via aérea - 2009-2010

Continentes e países de residência permanente	Chegadas de turistas por via aérea													
	Total		Janeiro		Fevereiro		Março		Abril		Maio		Junho	
	2009	2010	2009	2010	2009	2010	2009	2010	2009	2010	2009	2010	2009	2010
Total	54.678	72.040	17.007	25.982	19.383	20.834	7.732	7.046	2.928	1.177	407	1.059	283	257
África	73	86	12	37	12	23	33	6	2	2	1	-	-	-
África do Sul	4	13	-	1	-	2	2	1	-	-	1	-	-	-
Angola	10	3	-	2	-	-	10	-	-	-	-	-	-	-
Cabo Verde	-	-	-	-	-	-	-	-	-	-	-	-	-	-
Nigéria	-	1	-	-	-	1	-	-	-	-	-	-	-	-
Outros países da África	59	69	12	34	12	20	21	5	2	2	-	-	-	-
América Central e Caribe	20	56	4	18	12	22	-	2	1	-	-	4	-	1
Costa Rica	3	5	1	-	1	3	-	1	-	-	-	-	-	-
Cuba	10	28	1	10	9	16	-	1	-	-	-	-	-	-
Guatemala	2	9	2	1	-	-	-	-	-	-	-	4	-	-
Panamá	1	3	-	3	1	-	-	-	-	-	-	-	-	-
Outros países da América Central e Caribe	4	11	-	4	1	3	-	-	1	-	-	-	-	1
América do Norte	300	479	85	80	53	162	42	31	19	16	2	30	5	3
Canadá	27	37	2	9	10	8	-	3	1	1	-	-	-	1
Estados Unidos	263	409	81	70	40	146	40	27	17	13	2	21	5	2
México	10	33	2	1	3	8	2	1	1	2	-	9	-	-
América do Sul	53.090	69.654	16.601	25.495	19.106	20.341	7.480	6.772	2.816	1.069	373	958	260	223
Argentina	40.303	46.709	13.489	18.304	13.699	11.618	7.038	5.195	1.763	1.052	365	943	250	219
Bolívia	119	40	94	8	21	10	-	1	1	-	-	1	-	-
Chile	10.053	18.958	2.231	6.231	5.138	8.419	301	30	11	2	-	1	2	-
Colômbia	48	72	3	15	17	13	3	4	3	1	-	4	-	-
Equador	16	45	2	10	3	19	-	2	-	1	1	-	-	-
Guiana Francesa	-	-	-	-	-	-	-	-	-	-	-	-	-	-
Paraguai	729	762	621	689	79	21	5	5	3	2	2	2	2	2
Peru	49	51	10	13	16	12	12	5	2	2	-	2	1	-
República da Guiana	-	-	-	-	-	-	-	-	-	-	-	-	-	-
Suriname	-	-	-	-	-	-	-	-	-	-	-	-	-	-
Uruguai	1.749	2.993	148	225	133	222	114	1.530	1.029	8	5	4	2	1
Venezuela	24	24	3	-	-	7	7	-	4	1	-	1	3	1
Ásia	65	101	11	29	21	16	8	8	8	1	2	5	2	1
China	9	12	-	1	-	1	-	-	-	-	2	-	1	-
Índia	6	8	-	-	2	-	1	-	-	-	-	-	1	-
Israel	13	22	-	3	4	10	2	5	4	-	-	1	-	-
Japão	3	15	-	4	1	1	1	2	-	-	-	-	-	-
República da Coreia	23	20	7	7	9	1	3	-	3	-	-	4	-	-
Outros países da Ásia	11	24	4	14	5	3	1	1	1	1	-	-	-	1
Europa	1.031	1.471	264	290	173	246	153	195	69	82	28	56	16	27
Alemanha	115	170	24	33	22	25	17	25	8	21	3	7	-	3
Áustria	18	15	10	1	-	5	1	3	1	1	-	-	-	-
Bélgica	14	20	7	-	3	2	-	3	-	4	-	2	-	-
Dinamarca	24	22	2	5	-	7	-	4	-	1	-	-	-	-
Espanha	202	291	50	54	40	45	40	47	17	13	4	13	1	7
Finlândia	7	12	1	1	1	2	-	3	-	-	3	-	-	2
França	85	127	10	30	21	14	10	7	5	11	2	9	2	4
Grécia	7	6	-	1	-	-	-	3	2	-	-	-	-	-
Holanda	30	47	15	9	5	5	1	5	1	3	2	2	1	2
Hungria	-	3	-	-	-	-	-	-	-	-	-	-	-	2
Inglaterra	89	127	19	16	10	25	7	8	7	7	4	5	8	1
Irlanda	31	29	11	7	5	5	3	5	-	1	-	-	3	-
Itália	275	342	79	61	50	81	60	61	17	16	8	7	1	-
Noruega	8	20	1	10	-	3	-	1	-	2	-	-	-	1
Polónia	4	13	1	3	-	-	1	2	-	-	2	-	-	3
Portugal	35	87	8	24	4	9	1	3	3	-	-	8	-	1
República Tcheca	-	2	-	-	-	2	-	-	-	-	-	-	-	-
Rússia	9	13	7	10	-	-	1	1	1	-	-	-	-	-
Suécia	39	28	5	2	3	2	7	1	-	-	-	-	-	-
Suíça	33	55	13	13	7	9	2	8	7	2	-	3	-	-
Outros países da Europa	6	42	1	10	2	5	2	5	-	-	-	-	-	1
Oceania	98	190	30	33	5	23	16	31	13	7	1	6	-	2
Austrália	75	128	17	24	5	18	16	16	12	3	-	3	-	-
Nova Zelândia	23	62	13	9	-	5	-	15	1	4	1	3	-	2
Outros países da Oceania	-	-	-	-	-	-	-	-	-	-	-	-	-	-
Países não especificados	1	3	-	-	1	1	-	1	-	-	-	-	-	-

2.13 - Chegadas de turistas por Santa Catarina

2.13.3 - Chegadas de turistas por Santa Catarina, segundo Continentes e países de residência permanente - Via aérea - 2009-2010

(Conclusão)

Continentes e países de residência permanente	Chegadas de turistas por via aérea											
	Julho		Agosto		Setembro		Outubro		Novembro		Dezembro	
	2009	2010	2009	2010	2009	2010	2009	2010	2009	2010	2009	2010
Total	336	732	271	598	806	1.366	413	1.593	1.200	2.513	3.912	8.883
África	-	-	1	1	-	-	-	4	10	3	2	10
África do Sul	-	-	1	-	-	-	-	2	-	-	-	7
Angola	-	-	-	1	-	-	-	-	-	-	-	-
Cabo Verde	-	-	-	-	-	-	-	-	-	-	-	-
Nigéria	-	-	-	-	-	-	-	-	-	-	-	-
Outros países da África	-	-	-	-	-	-	-	2	10	3	2	3
América Central	-	-	-	1	1	-	-	3	-	1	2	4
Costa Rica	-	-	-	1	1	-	-	-	-	-	-	-
Cuba	-	-	-	-	-	-	-	-	-	-	-	1
Guatemala	-	-	-	-	-	-	-	3	-	-	-	1
Panamá	-	-	-	-	-	-	-	-	-	-	-	-
Outros países da América Central e Caribe	-	-	-	-	-	-	-	-	-	1	2	2
América do Norte	4	12	3	11	7	12	10	20	18	18	52	84
Canadá	3	-	-	2	-	1	2	-	2	-	7	12
Estados Unidos	1	12	3	9	7	10	8	20	15	14	44	65
México	-	-	-	-	-	1	-	-	1	4	1	7
América do Sul	318	680	254	555	774	1.305	384	1.500	1.063	2.309	3.661	8.447
Argentina	298	671	248	542	296	559	379	1.286	877	1.793	1.601	4.527
Bolívia	1	-	-	-	1	4	-	2	-	3	1	11
Chile	1	1	3	-	468	651	1	8	2	150	1.895	3.465
Colômbia	7	1	-	5	-	-	1	4	-	3	14	22
Equador	-	-	-	-	2	2	-	3	-	1	8	7
Guiana Francesa	-	-	-	-	-	-	-	-	-	-	-	-
Paraguai	10	2	1	4	-	5	-	1	2	2	4	27
Peru	1	-	-	-	-	4	1	2	2	3	4	8
República da Guiana	-	-	-	-	-	-	-	-	-	-	-	-
Suriname	-	-	-	-	-	-	-	-	-	-	-	-
Uruguai	-	5	2	4	4	78	2	194	180	354	130	368
Venezuela	-	-	-	-	3	2	-	-	-	-	4	12
Ásia	-	6	1	3	2	4	-	7	5	8	5	13
China	-	1	-	2	-	-	-	4	3	3	3	-
Índia	-	3	1	-	-	-	-	-	1	-	-	5
Israel	-	1	-	-	2	-	-	1	-	-	1	1
Japão	-	-	-	-	-	3	-	-	-	3	1	2
República da Coreia	-	-	-	1	-	-	-	2	1	2	-	3
Outros países da Ásia	-	1	-	-	-	1	-	-	-	-	-	2
Europa	13	32	12	26	16	29	19	50	96	161	172	277
Alemanha	-	5	2	2	3	2	2	7	12	13	22	27
Áustria	-	-	1	-	-	-	-	1	4	3	1	1
Bélgica	-	1	-	-	-	-	-	1	2	4	2	3
Dinamarca	-	-	-	-	1	-	1	-	12	3	8	2
Espanha	4	8	5	3	-	12	4	14	16	20	21	55
Finlândia	-	-	-	-	-	-	-	-	-	1	2	3
França	-	-	1	5	1	3	1	5	13	20	19	19
Grécia	-	1	-	-	-	-	-	-	5	-	-	1
Holanda	-	1	-	2	1	-	-	-	1	11	3	7
Hungria	-	-	-	-	-	-	-	1	-	-	-	-
Inglaterra	1	5	-	5	4	4	2	5	5	12	22	34
Irlanda	2	1	-	-	-	2	-	1	-	-	7	7
Itália	2	9	2	5	4	4	5	9	16	33	31	56
Noruega	2	-	-	-	-	-	2	-	-	-	3	3
Polônia	-	-	-	-	-	-	-	1	-	2	-	2
Portugal	1	1	-	4	1	1	2	2	2	11	13	23
República Tcheca	-	-	-	-	-	-	-	-	-	-	-	-
Rússia	-	-	-	-	-	-	-	-	-	2	-	-
Suécia	1	-	1	-	1	-	-	2	7	3	14	18
Suíça	-	-	-	-	-	-	-	1	1	14	3	5
Outros países da Europa	-	-	-	-	-	1	-	-	-	9	1	11
Oceania	1	2	-	1	6	16	-	9	8	13	18	47
Austrália	-	2	-	1	4	8	-	7	7	10	14	36
Nova Zelândia	1	-	-	-	2	8	-	2	1	3	4	11
Outros países da Oceania	-	-	-	-	-	-	-	-	-	-	-	-
Países não especificados	-	-	-	-	-	-	-	-	-	-	-	1

Fonte: Departamento de Polícia Federal e Ministério do Turismo

2.13 - Chegadas de turistas por Santa Catarina

2.13.4 - Chegadas de turistas por Santa Catarina, segundo Continentes e países de residência permanente - Via marítima - 2009-2010

Continentes e países de residência permanente	Chegadas de turistas por via marítima													
	Total		Janeiro		Fevereiro		Março		Abril		Maio		Junho	
	2009	2010	2009	2010	2009	2010	2009	2010	2009	2010	2009	2010	2009	2010
Total	23.590	1.788	11.399	9	7.332	13	4.505	-	35	-	31	2	59	5
África	27	2	2	-	8	-	17	-	-	-	-	-	-	-
África do Sul	23	1	2	-	8	-	13	-	-	-	-	-	-	-
Angola	2	-	-	-	-	-	2	-	-	-	-	-	-	-
Cabo Verde	-	-	-	-	-	-	-	-	-	-	-	-	-	-
Nigéria	-	-	-	-	-	-	-	-	-	-	-	-	-	-
Outros países da África	2	1	-	-	-	-	2	-	-	-	-	-	-	-
América Central e Caribe	105	7	-	-	56	-	49	-	-	-	-	-	-	-
Costa Rica	21	7	-	-	8	-	13	-	-	-	-	-	-	-
Cuba	-	-	-	-	-	-	-	-	-	-	-	-	-	-
Guatemala	-	-	-	-	-	-	-	-	-	-	-	-	-	-
Panamá	6	-	-	-	6	-	-	-	-	-	-	-	-	-
Outros países da América Central e Caribe	78	-	-	-	42	-	36	-	-	-	-	-	-	-
América do Norte	1.692	4	23	-	242	-	1.425	-	-	-	2	-	-	-
Canadá	209	-	2	-	44	-	163	-	-	-	-	-	-	-
Estados Unidos	1.420	3	19	-	190	-	1.209	-	-	-	2	-	-	-
México	63	1	2	-	8	-	53	-	-	-	-	-	-	-
América do Sul	18.982	1.710	10.816	1	5.970	12	2.179	-	-	-	-	-	15	-
Argentina	17.240	1.531	10.341	-	4.914	12	1.968	-	-	-	-	-	15	-
Bolívia	6	8	4	-	2	-	-	-	-	-	-	-	-	-
Chile	649	44	108	-	459	-	82	-	-	-	-	-	-	-
Colômbia	8	2	2	-	6	-	-	-	-	-	-	-	-	-
Equador	19	-	-	-	-	-	19	-	-	-	-	-	-	-
Guiana Francesa	-	-	-	-	-	-	-	-	-	-	-	-	-	-
Paraguai	15	4	11	-	2	-	2	-	-	-	-	-	-	-
Peru	177	2	8	-	167	-	2	-	-	-	-	-	-	-
República da Guiana	-	-	-	-	-	-	-	-	-	-	-	-	-	-
Suriname	-	-	-	-	-	-	-	-	-	-	-	-	-	-
Uruguai	839	118	315	1	418	-	106	-	-	-	-	-	-	-
Venezuela	29	1	27	-	2	-	-	-	-	-	-	-	-	-
Ásia	279	8	15	-	203	-	55	-	-	-	2	-	2	-
China	-	-	-	-	-	-	-	-	-	-	-	-	-	-
Índia	78	1	2	-	70	-	-	-	-	-	2	-	2	-
Israel	30	2	11	-	15	-	4	-	-	-	-	-	-	-
Japão	4	-	2	-	-	-	2	-	-	-	-	-	-	-
República da Coreia	-	-	-	-	-	-	-	-	-	-	-	-	-	-
Outros países da Ásia	167	5	-	-	118	-	49	-	-	-	-	-	-	-
Europa	2.447	57	535	8	845	1	744	-	35	-	27	2	42	5
Alemanha	198	7	49	-	28	1	115	-	6	-	-	-	-	1
Áustria	44	-	17	-	23	-	4	-	-	-	-	-	-	-
Bélgica	44	-	6	-	21	-	17	-	-	-	-	-	-	-
Dinamarca	3	-	-	-	3	-	-	-	-	-	-	-	-	-
Espanha	97	10	42	-	21	-	34	-	-	-	-	-	-	-
Finlândia	2	-	2	-	-	-	-	-	-	-	-	-	-	-
França	335	10	46	-	154	-	135	-	-	-	-	2	-	-
Grécia	6	3	-	-	-	-	4	-	2	-	-	-	-	1
Holanda	28	3	11	3	2	-	15	-	-	-	-	-	-	-
Hungria	-	-	-	-	-	-	-	-	-	-	-	-	-	-
Inglaterra	232	2	17	-	6	-	209	-	-	-	-	-	-	2
Irlanda	15	-	-	-	2	-	13	-	-	-	-	-	-	-
Itália	1.142	6	281	-	463	-	93	-	27	-	25	-	40	-
Noruega	19	-	-	-	-	-	19	-	-	-	-	-	-	-
Polónia	38	1	-	-	32	-	-	-	-	-	-	-	2	-
Portugal	74	4	13	-	40	-	21	-	-	-	-	-	-	-
República Tcheca	-	-	-	-	-	-	-	-	-	-	-	-	-	-
Rússia	57	3	15	3	40	-	2	-	-	-	-	-	-	-
Suécia	2	1	-	1	-	-	2	-	-	-	-	-	-	-
Suíça	54	2	25	-	4	-	25	-	-	-	-	-	-	-
Outros países da Europa	57	5	11	1	6	-	36	-	-	-	2	-	-	1
Oceania	56	-	8	-	8	-	34	-	-	-	-	-	-	-
Austrália	29	-	8	-	8	-	13	-	-	-	-	-	-	-
Nova Zelândia	27	-	-	-	-	-	21	-	-	-	-	-	-	-
Outros países da Oceania	-	-	-	-	-	-	-	-	-	-	-	-	-	-
Países não especificados	2	-	-	-	-	-	2	-	-	-	-	-	-	-

2.13 - Chegadas de turistas por Santa Catarina

2.13.4 - Chegadas de turistas por Santa Catarina, segundo Continentes e países de residência permanente - Via marítima - 2009-2010

(Conclusão)

Continentes e países de residência permanente	Chegadas de turistas por via marítima											
	Julho		Agosto		Setembro		Outubro		Novembro		Dezembro	
	2009	2010	2009	2010	2009	2010	2009	2010	2009	2010	2009	2010
Total	23	-	52	-	38	2	25	7	23	4	68	1.746
África	-	-	-	-	-	-	-	-	-	1	-	1
África do Sul	-	-	-	-	-	-	-	-	-	1	-	-
Angola	-	-	-	-	-	-	-	-	-	-	-	-
Cabo Verde	-	-	-	-	-	-	-	-	-	-	-	-
Nigéria	-	-	-	-	-	-	-	-	-	-	-	-
Outros países da África	-	-	-	-	-	-	-	-	-	-	-	1
América Central	-	-	-	-	-	-	-	-	-	-	-	7
Costa Rica	-	-	-	-	-	-	-	-	-	-	-	7
Cuba	-	-	-	-	-	-	-	-	-	-	-	-
Guatemala	-	-	-	-	-	-	-	-	-	-	-	-
Panamá	-	-	-	-	-	-	-	-	-	-	-	-
Outros países da América Central e Caribe	-	-	-	-	-	-	-	-	-	-	-	-
América do Norte	-	-	-	-	-	-	-	-	-	-	-	4
Canadá	-	-	-	-	-	-	-	-	-	-	-	-
Estados Unidos	-	-	-	-	-	-	-	-	-	-	-	3
México	-	-	-	-	-	-	-	-	-	-	-	1
América do Sul	-	-	-	-	-	-	2	7	-	-	-	1.690
Argentina	-	-	-	-	-	-	2	6	-	-	-	1.513
Bolívia	-	-	-	-	-	-	-	-	-	-	-	8
Chile	-	-	-	-	-	-	-	-	-	-	-	44
Colômbia	-	-	-	-	-	-	-	-	-	-	-	2
Equador	-	-	-	-	-	-	-	-	-	-	-	-
Guiana Francesa	-	-	-	-	-	-	-	-	-	-	-	-
Paraguai	-	-	-	-	-	-	-	-	-	-	-	4
Peru	-	-	-	-	-	-	-	-	-	-	-	2
República da Guiana	-	-	-	-	-	-	-	-	-	-	-	-
Suriname	-	-	-	-	-	-	-	-	-	-	-	-
Uruguai	-	-	-	-	-	-	-	1	-	-	-	116
Venezuela	-	-	-	-	-	-	-	-	-	-	-	1
Ásia	-	-	-	-	-	1	2	-	-	-	-	7
China	-	-	-	-	-	-	-	-	-	-	-	-
Índia	-	-	-	-	-	1	2	-	-	-	-	-
Israel	-	-	-	-	-	-	-	-	-	-	-	2
Japão	-	-	-	-	-	-	-	-	-	-	-	-
República da Coreia	-	-	-	-	-	-	-	-	-	-	-	-
Outros países da Ásia	-	-	-	-	-	-	-	-	-	-	-	5
Europa	23	-	46	-	38	1	21	-	23	3	68	37
Alemanha	-	-	-	-	-	-	-	-	-	-	-	5
Áustria	-	-	-	-	-	-	-	-	-	-	-	-
Bélgica	-	-	-	-	-	-	-	-	-	-	-	-
Dinamarca	-	-	-	-	-	-	-	-	-	-	-	-
Espanha	-	-	-	-	-	-	-	-	-	3	-	7
Finlândia	-	-	-	-	-	-	-	-	-	-	-	-
França	-	-	-	-	-	-	-	-	-	-	-	8
Grécia	-	-	-	-	-	-	-	-	-	-	-	2
Holanda	-	-	-	-	-	-	-	-	-	-	-	-
Hungria	-	-	-	-	-	-	-	-	-	-	-	-
Inglaterra	-	-	-	-	-	-	-	-	-	-	-	-
Irlanda	-	-	-	-	-	-	-	-	-	-	-	-
Itália	23	-	44	-	38	-	19	-	23	-	66	6
Noruega	-	-	-	-	-	-	-	-	-	-	-	-
Polónia	-	-	2	-	-	1	-	-	-	-	2	-
Portugal	-	-	-	-	-	-	-	-	-	-	-	4
República Tcheca	-	-	-	-	-	-	-	-	-	-	-	-
Rússia	-	-	-	-	-	-	-	-	-	-	-	-
Suécia	-	-	-	-	-	-	-	-	-	-	-	-
Suíça	-	-	-	-	-	-	-	-	-	-	-	2
Outros países da Europa	-	-	-	-	-	-	2	-	-	-	-	3
Oceania	-	-	6	-	-	-	-	-	-	-	-	-
Austrália	-	-	-	-	-	-	-	-	-	-	-	-
Nova Zelândia	-	-	6	-	-	-	-	-	-	-	-	-
Outros países da Oceania	-	-	-	-	-	-	-	-	-	-	-	-
Países não especificados	-	-	-	-	-	-	-	-	-	-	-	-

Fonte: Departamento de Polícia Federal e Ministério do Turismo

2.13 - Chegadas de turistas por Santa Catarina

2.13.5 - Chegadas de turistas por Santa Catarina, segundo Continentes e países de residência permanente - Via terrestre - 2009-2010

Continentes e países de residência permanente	Chegadas de turistas por via terrestre													
	Total		Janeiro		Fevereiro		Março		Abril		Maio		Junho	
	2009	2010	2009	2010	2009	2010	2009	2010	2009	2010	2009	2010	2009	2010
Total	49.558	54.593	22.110	28.965	17.001	11.029	2.836	4.068	2.543	1.028	599	681	341	409
África	45	34	27	16	15	6	1	-	1	-	-	2	-	-
África do Sul	-	2	-	-	-	-	-	-	-	-	-	2	-	-
Angola	-	-	-	-	-	-	-	-	-	-	-	-	-	-
Cabo Verde	-	-	-	-	-	-	-	-	-	-	-	-	-	-
Nigéria	-	-	-	-	-	-	-	-	-	-	-	-	-	-
Outros países da África	45	32	27	16	15	6	1	-	1	-	-	-	-	-
América Central e Caribe	3	5	-	1	1	-	1	1	-	-	-	2	-	-
Costa Rica	-	-	-	-	-	-	-	-	-	-	-	-	-	-
Cuba	-	-	-	-	-	-	-	-	-	-	-	-	-	-
Guatemala	1	-	-	-	-	-	1	-	-	-	-	-	-	-
Panamá	-	-	-	-	-	-	-	-	-	-	-	-	-	-
Outros países da América Central e Caribe	2	5	-	1	1	-	-	1	-	-	-	2	-	-
América do Norte	21	22	7	8	3	10	5	2	5	-	-	2	-	-
Canadá	1	1	1	1	-	-	-	-	-	-	-	-	-	-
Estados Unidos	19	18	6	4	3	10	5	2	4	-	-	2	-	-
México	1	3	-	3	-	-	-	-	1	-	-	-	-	-
América do Sul	49.277	53.772	21.996	28.674	16.937	10.733	2.810	4.028	2.519	1.010	596	650	336	399
Argentina	48.408	52.613	21.620	28.196	16.724	10.560	2.765	3.927	2.491	967	580	624	324	377
Bolívia	17	43	3	11	1	-	7	2	-	-	-	1	2	-
Chile	130	165	33	36	67	81	10	10	1	-	7	2	-	-
Colômbia	14	6	5	-	3	-	1	-	-	-	-	-	-	-
Equador	1	6	-	-	-	-	-	-	-	2	-	4	-	-
Guiana Francesa	-	-	-	-	-	-	-	-	-	-	-	-	-	-
Paraguai	684	865	331	418	133	86	25	80	26	33	8	14	10	17
Peru	18	21	4	2	7	4	2	-	-	1	1	-	-	2
República da Guiana	-	-	-	-	-	-	-	-	-	-	-	-	-	-
Suriname	-	-	-	-	-	-	-	-	-	-	-	-	-	-
Uruguai	5	49	-	11	2	2	-	9	1	7	-	5	-	3
Venezuela	-	4	-	-	-	-	-	-	-	-	-	-	-	-
Ásia	33	333	13	151	16	178	4	-	-	3	-	-	-	-
China	1	-	1	-	-	-	-	-	-	-	-	-	-	-
Índia	-	-	-	-	-	-	-	-	-	-	-	-	-	-
Israel	14	314	2	142	11	172	1	-	-	-	-	-	-	-
Japão	8	8	5	3	3	4	-	-	-	-	-	-	-	-
República da Coreia	-	-	-	-	-	-	-	-	-	-	-	-	-	-
Outros países da Ásia	10	11	5	6	2	2	3	-	-	3	-	-	-	-
Europa	174	396	67	104	27	87	12	37	18	10	3	25	5	10
Alemanha	34	121	11	32	2	10	2	8	3	8	-	8	-	-
Áustria	9	5	3	2	1	1	1	-	-	-	1	-	-	-
Bélgica	-	4	-	-	-	2	-	-	-	-	-	-	-	2
Dinamarca	5	2	4	1	-	-	-	1	1	-	-	-	-	-
Espanha	34	42	8	9	3	10	1	5	5	-	2	4	1	-
Finlândia	-	-	-	-	-	-	-	-	-	-	-	-	-	-
França	10	54	3	12	2	9	-	3	2	1	-	9	-	7
Grécia	-	1	-	-	-	1	-	-	-	-	-	-	-	-
Holanda	2	11	-	3	1	6	1	-	-	-	-	-	-	-
Hungria	-	-	-	-	-	-	-	-	-	-	-	-	-	-
Inglaterra	10	32	7	10	-	20	1	2	1	-	-	-	1	-
Irlanda	1	7	-	1	-	4	1	-	-	-	-	-	-	-
Itália	32	39	13	11	6	9	3	4	5	-	-	1	-	-
Noruega	-	2	-	1	-	1	-	-	-	-	-	-	-	-
Polónia	2	2	-	-	1	1	-	-	-	-	-	-	1	-
Portugal	6	12	2	5	4	1	-	-	-	-	-	-	-	-
República Tcheca	-	1	-	-	-	1	-	-	-	-	-	-	-	-
Rússia	1	10	-	1	1	-	-	-	-	-	-	-	-	1
Suécia	6	15	3	7	1	4	1	4	-	-	-	-	1	-
Suíça	20	29	12	8	5	3	1	10	-	1	-	3	1	-
Outros países da Europa	2	7	1	1	-	4	-	-	1	-	-	-	-	-
Oceania	5	30	-	10	2	15	3	-	-	5	-	-	-	-
Austrália	5	17	-	4	2	13	3	-	-	-	-	-	-	-
Nova Zelândia	-	13	-	6	-	2	-	-	-	5	-	-	-	-
Outros países da Oceania	-	-	-	-	-	-	-	-	-	-	-	-	-	-
Países não especificados	-	1	-	1	-	-	-	-	-	-	-	-	-	-

2.13 - Chegadas de turistas por Santa Catarina

2.13.5 - Chegadas de turistas por Santa Catarina, segundo Continentes e países de residência permanente - Via terrestre - 2009-2010

(Conclusão)

Continentes e países de residência permanente	Chegadas de turistas por via terrestre											
	Julho		Agosto		Setembro		Outubro		Novembro		Dezembro	
	2009	2010	2009	2010	2009	2010	2009	2010	2009	2010	2009	2010
Total	932	1.002	488	593	374	874	698	903	678	1.032	958	4.009
África	-	-	-	-	-	2	-	1	-	-	1	7
África do Sul	-	-	-	-	-	-	-	-	-	-	-	-
Angola	-	-	-	-	-	-	-	-	-	-	-	-
Cabo Verde	-	-	-	-	-	-	-	-	-	-	-	-
Nigéria	-	-	-	-	-	-	-	-	-	-	-	-
Outros países da África	-	-	-	-	-	2	-	1	-	-	1	7
América Central	-	-	-	1	-	-	-	-	-	-	1	-
Costa Rica	-	-	-	-	-	-	-	-	-	-	-	-
Cuba	-	-	-	-	-	-	-	-	-	-	-	-
Guatemala	-	-	-	-	-	-	-	-	-	-	-	-
Panamá	-	-	-	-	-	-	-	-	-	-	-	-
Outros países da América Central e Caribe	-	-	-	1	-	-	-	-	-	-	1	-
América do Norte	-	-	-	-	-	-	-	-	-	-	1	-
Canadá	-	-	-	-	-	-	-	-	-	-	-	-
Estados Unidos	-	-	-	-	-	-	-	-	-	-	1	-
México	-	-	-	-	-	-	-	-	-	-	-	-
América do Sul	925	991	479	571	370	849	691	887	674	1.014	944	3.966
Argentina	870	973	459	544	359	807	669	856	649	970	898	3.812
Bolívia	-	1	1	-	-	1	1	-	1	-	1	27
Chile	2	2	-	3	2	1	3	-	-	13	5	17
Colômbia	-	1	1	3	-	1	4	-	-	1	-	-
Equador	-	-	-	-	-	-	-	-	1	-	-	-
Guiana Francesa	-	-	-	-	-	-	-	-	-	-	-	-
Paraguai	48	12	18	17	9	31	14	26	23	25	39	106
Peru	3	2	-	2	-	2	-	3	-	1	1	2
República da Guiana	-	-	-	-	-	-	-	-	-	-	-	-
Suriname	-	-	-	-	-	-	-	-	-	-	-	-
Uruguai	2	-	-	2	-	2	-	2	-	4	-	2
Venezuela	-	-	-	-	-	4	-	-	-	-	-	-
Ásia	-	1	-	-	-	-	-	-	-	-	-	-
China	-	-	-	-	-	-	-	-	-	-	-	-
Índia	-	-	-	-	-	-	-	-	-	-	-	-
Israel	-	-	-	-	-	-	-	-	-	-	-	-
Japão	-	1	-	-	-	-	-	-	-	-	-	-
República da Coreia	-	-	-	-	-	-	-	-	-	-	-	-
Outros países da Ásia	-	-	-	-	-	-	-	-	-	-	-	-
Europa	7	10	9	21	4	23	7	15	4	18	11	36
Alemanha	4	-	2	13	2	10	5	5	-	13	3	14
Áustria	-	-	1	2	-	-	-	-	-	-	2	-
Bélgica	-	-	-	-	-	-	-	-	-	-	-	-
Dinamarca	-	-	-	-	-	-	-	-	-	-	-	-
Espanha	2	2	5	1	1	6	1	1	2	1	3	3
Finlândia	-	-	-	-	-	-	-	-	-	-	-	-
França	1	4	-	2	1	-	1	-	-	-	-	7
Grécia	-	-	-	-	-	-	-	-	-	-	-	-
Holanda	-	-	-	-	-	-	-	2	-	-	-	-
Hungria	-	-	-	-	-	-	-	-	-	-	-	-
Inglaterra	-	-	-	-	-	-	-	-	-	-	-	-
Irlanda	-	-	-	-	-	-	-	2	-	-	-	-
Itália	-	4	-	2	-	-	-	2	2	1	3	5
Noruega	-	-	-	-	-	-	-	-	-	-	-	-
Polónia	-	-	-	1	-	-	-	-	-	-	-	-
Portugal	-	-	-	-	-	6	-	-	-	-	-	-
República Tcheca	-	-	-	-	-	-	-	-	-	-	-	-
Rússia	-	-	-	-	-	-	-	3	-	-	-	5
Suécia	-	-	-	-	-	-	-	-	-	-	-	-
Suíça	-	-	1	-	-	1	-	-	-	3	-	-
Outros países da Europa	-	-	-	-	-	-	-	-	-	-	-	2
Oceania	-	-	-	-	-	-	-	-	-	-	-	-
Austrália	-	-	-	-	-	-	-	-	-	-	-	-
Nova Zelândia	-	-	-	-	-	-	-	-	-	-	-	-
Outros países da Oceania	-	-	-	-	-	-	-	-	-	-	-	-
Países não especificados	-	-	-	-	-	-	-	-	-	-	-	-

2.14 - Chegadas de turistas por São Paulo

2.14.1 - Chegadas de turistas por São Paulo, por vias de acesso, segundo Continentes e países de residência permanente - 2009-2010

Continentes e países de residência permanente	Chegadas de turistas									
	Total		Vias de acesso							
			Aérea		Marítima		Terrestre		Fluvial	
	2009	2010	2009	2010	2009	2010	2009	2010	2009	2010
Total	1.842.796	2.016.267	1.811.101	2.009.534	31.695	6.733	-	-	-	-
África	48.000	54.629	47.635	54.629	365	-	-	-	-	-
África do Sul	20.078	17.669	19.843	17.669	235	-	-	-	-	-
Angola	17.105	21.742	16.975	21.742	130	-	-	-	-	-
Cabo Verde	941	382	941	382	-	-	-	-	-	-
Nigéria	1.579	2.039	1.579	2.039	-	-	-	-	-	-
Outros países da África	8.297	12.797	8.297	12.797	-	-	-	-	-	-
América Central e Caribe	18.124	23.240	17.524	23.240	600	-	-	-	-	-
Costa Rica	4.824	5.628	4.824	5.628	-	-	-	-	-	-
Cuba	1.823	2.375	1.823	2.375	-	-	-	-	-	-
Guatemala	2.067	3.166	2.067	3.166	-	-	-	-	-	-
Panamá	3.216	4.487	3.216	4.487	-	-	-	-	-	-
Outros países da América Central e Caribe	6.194	7.584	5.594	7.584	600	-	-	-	-	-
América do Norte	439.989	474.304	438.659	473.595	1.330	709	-	-	-	-
Canadá	39.968	42.066	39.838	41.889	130	177	-	-	-	-
Estados Unidos	347.028	378.466	346.376	377.934	652	532	-	-	-	-
México	52.993	53.772	52.445	53.772	548	-	-	-	-	-
América do Sul	487.276	584.468	484.330	583.228	2.946	1.240	-	-	-	-
Argentina	192.947	232.020	190.730	231.134	2.217	886	-	-	-	-
Bolívia	28.214	38.180	28.162	38.180	52	-	-	-	-	-
Chile	68.169	95.701	68.091	95.701	78	-	-	-	-	-
Colômbia	51.639	59.597	51.196	59.597	443	-	-	-	-	-
Equador	13.912	11.454	13.912	11.454	-	-	-	-	-	-
Guiana Francesa	91	505	91	505	-	-	-	-	-	-
Paraguai	28.022	26.753	28.022	26.753	-	-	-	-	-	-
Peru	38.130	46.343	38.078	46.166	52	177	-	-	-	-
República da Guiana	106	181	106	181	-	-	-	-	-	-
Suriname	91	118	91	118	-	-	-	-	-	-
Uruguai	33.469	38.536	33.443	38.359	26	177	-	-	-	-
Venezuela	32.486	35.080	32.408	35.080	78	-	-	-	-	-
Ásia	136.116	150.772	126.046	148.470	10.070	2.302	-	-	-	-
China	18.987	28.913	18.987	28.913	-	-	-	-	-	-
Índia	8.600	13.908	7.948	12.669	652	1.239	-	-	-	-
Israel	19.280	22.838	19.071	22.838	209	-	-	-	-	-
Japão	45.648	41.479	45.622	41.302	26	177	-	-	-	-
República da Coreia	15.651	21.596	15.651	21.596	-	-	-	-	-	-
Outros países da Ásia	27.950	22.038	18.767	21.152	9.183	886	-	-	-	-
Europa	695.808	711.844	679.424	709.362	16.384	2.482	-	-	-	-
Alemanha	113.753	111.773	112.943	110.886	810	887	-	-	-	-
Áustria	11.478	13.497	11.322	13.497	156	-	-	-	-	-
Bélgica	15.441	16.540	15.311	16.540	130	-	-	-	-	-
Dinamarca	11.615	9.653	11.615	9.653	-	-	-	-	-	-
Espanha	72.037	75.773	71.802	75.773	235	-	-	-	-	-
Finlândia	6.733	6.530	6.733	6.352	-	178	-	-	-	-
França	75.660	76.693	75.399	76.693	261	-	-	-	-	-
Grécia	3.966	3.954	2.923	3.245	1.043	709	-	-	-	-
Holanda	35.159	38.161	35.055	38.161	104	-	-	-	-	-
Hungria	2.093	2.198	2.093	2.198	-	-	-	-	-	-
Inglaterra	79.731	77.327	77.930	77.327	1.801	-	-	-	-	-
Irlanda	5.877	6.849	5.877	6.849	-	-	-	-	-	-
Itália	104.431	98.941	103.883	98.941	548	-	-	-	-	-
Noruega	9.172	8.330	9.172	8.330	-	-	-	-	-	-
Polónia	6.338	6.651	5.868	6.297	470	354	-	-	-	-
Portugal	65.298	72.719	63.942	72.719	1.356	-	-	-	-	-
República Tcheca	1.645	2.727	1.645	2.727	-	-	-	-	-	-
Rússia	4.470	6.845	3.245	6.845	1.225	-	-	-	-	-
Suécia	16.618	18.753	16.618	18.753	-	-	-	-	-	-
Suíça	37.784	36.343	37.784	36.343	-	-	-	-	-	-
Outros países da Europa	16.509	21.587	8.264	21.233	8.245	354	-	-	-	-
Oceania	17.426	16.942	17.426	16.942	-	-	-	-	-	-
Austrália	13.763	13.194	13.763	13.194	-	-	-	-	-	-
Nova Zelândia	3.604	3.603	3.604	3.603	-	-	-	-	-	-
Outros da Oceania	59	145	59	145	-	-	-	-	-	-
Países não especificados	57	68	57	68	-	-	-	-	-	-

Turismo receptivo

2.14 - Chegadas de turistas por São Paulo

2.14.2 - Chegadas de turistas por São Paulo, segundo Continentes e países de residência permanente - 2009-2010

Continentes e países de residência permanente	Chegadas de turistas													
	Total		Janeiro		Fevereiro		Março		Abril		Maio		Junho	
	2009	2010	2009	2010	2009	2010	2009	2010	2009	2010	2009	2010	2009	2010
Total	1.842.796	2.016.267	178.540	162.178	149.764	173.142	186.684	188.140	148.889	143.082	133.721	141.889	129.056	152.767
África	48.000	54.629	4.034	4.134	3.329	3.413	3.518	6.085	3.218	4.492	4.362	4.921	3.465	2.561
África do Sul	20.078	17.669	2.386	933	1.534	1.089	1.674	1.936	1.483	1.630	2.054	1.301	1.184	663
Angola	17.105	21.742	887	2.208	850	1.366	1.015	2.069	1.161	1.616	1.388	2.121	1.436	1.163
Cabo Verde	941	382	62	16	80	17	103	44	47	20	77	39	55	23
Nigéria	1.579	2.039	85	95	166	125	82	340	70	157	110	229	113	87
Outros países da África	8.297	12.797	614	882	699	816	644	1.696	457	1.069	733	1.231	677	625
América Central e Caribe	18.124	23.240	1.882	1.209	1.183	1.303	1.458	2.332	1.292	1.994	1.466	2.220	1.817	2.042
Costa Rica	4.824	5.628	321	350	303	338	401	516	350	525	516	612	529	442
Cuba	1.823	2.375	115	162	133	188	134	193	123	201	156	212	198	190
Guatemala	2.067	3.166	135	164	109	167	200	266	122	246	119	268	181	388
Panamá	3.216	4.487	259	193	195	266	256	461	223	382	246	383	323	368
Outros países da América Central e Caribe	6.194	7.584	1.052	340	443	344	467	896	474	640	429	745	586	654
América do Norte	439.989	474.304	39.111	31.417	30.488	41.863	43.578	36.025	33.847	31.547	32.859	30.204	37.636	46.772
Canadá	39.968	42.066	4.426	3.570	3.668	4.308	5.095	2.985	3.269	2.628	2.860	2.083	2.476	3.298
Estados Unidos	347.028	378.466	30.483	24.956	23.539	34.385	34.225	27.861	26.391	24.418	27.325	23.132	30.491	39.257
México	52.993	53.772	4.202	2.891	3.281	3.170	4.258	5.179	4.187	4.501	2.674	4.989	4.669	4.217
América do Sul	487.276	584.468	44.969	51.514	46.394	49.431	51.205	57.876	38.611	44.284	36.956	45.521	33.155	41.599
Argentina	192.947	232.020	20.183	23.723	23.773	22.312	25.776	27.625	15.383	17.626	13.978	17.523	9.977	13.879
Bolívia	28.214	38.180	3.925	3.773	2.117	2.221	2.466	2.843	1.862	2.925	2.092	2.927	1.778	2.946
Chile	68.169	95.701	3.890	10.194	6.526	11.396	5.879	5.929	4.431	6.285	5.116	6.841	5.138	6.429
Colômbia	51.639	59.597	5.023	3.416	3.401	3.461	4.001	5.815	3.824	4.857	3.941	4.899	4.276	5.299
Equador	13.912	11.454	848	614	833	686	1.334	1.108	1.081	1.030	1.711	1.070	1.471	1.035
Guiana Francesa	91	505	23	51	11	47	5	37	3	37	3	30	4	40
Paraguai	28.022	26.753	3.315	2.262	2.340	2.031	2.461	2.525	2.398	1.880	1.961	2.147	2.221	2.108
Peru	38.130	46.343	3.158	2.362	3.179	2.699	4.073	3.859	3.251	4.081	3.212	4.415	3.663	3.880
República da Guiana	106	181	4	8	7	22	5	12	3	14	2	14	14	14
Suriname	91	118	5	6	12	25	3	2	7	19	14	6	7	5
Uruguai	33.469	38.536	1.993	2.926	2.376	2.555	2.587	4.961	3.753	2.645	2.359	2.841	2.127	3.392
Venezuela	32.486	35.080	2.602	2.179	1.819	1.976	2.615	3.160	2.615	2.885	2.567	2.808	2.479	2.572
Ásia	136.116	150.772	9.279	10.487	9.515	11.895	13.306	12.632	10.009	11.686	9.122	11.406	10.138	10.858
China	18.987	28.913	936	1.596	816	1.150	1.798	1.659	1.678	2.846	1.349	3.080	2.062	2.498
Índia	8.600	13.908	765	713	754	829	740	1.049	613	1.134	579	1.184	633	903
Israel	19.280	22.838	949	2.743	1.280	2.640	2.085	2.560	1.193	1.586	1.623	1.545	1.268	1.257
Japão	45.648	41.479	3.381	2.187	3.608	3.852	4.907	2.413	3.178	2.853	2.654	2.059	2.692	3.043
República da Coreia	15.651	21.596	1.145	1.769	1.324	1.714	1.502	1.849	968	1.598	975	1.714	1.277	1.714
Outros países da Ásia	27.950	22.038	2.103	1.479	1.733	1.710	2.274	3.102	2.379	1.669	1.942	1.824	2.206	1.443
Europa	695.808	711.844	77.500	62.182	57.289	63.226	71.916	71.518	60.637	47.723	47.709	46.394	41.688	47.769
Alemanha	113.753	111.773	11.400	8.240	8.142	9.270	12.129	13.798	11.341	7.576	7.530	7.834	6.603	6.939
Áustria	11.478	13.497	1.083	1.125	958	1.143	1.215	1.484	895	1.116	763	1.055	715	820
Bélgica	15.441	16.540	1.478	1.181	1.205	1.285	1.484	1.526	1.263	1.294	927	1.435	860	1.178
Dinamarca	11.615	9.653	1.474	908	1.149	992	1.348	1.032	880	577	752	634	687	653
Espanha	72.037	75.773	6.378	5.493	5.177	5.414	6.587	7.291	6.174	6.084	4.985	5.804	4.934	5.536
Finlândia	6.733	6.530	981	546	621	621	748	586	554	354	430	543	390	385
França	75.660	76.693	6.896	7.730	6.089	7.200	7.783	5.595	5.905	5.567	5.597	4.539	4.452	6.120
Grécia	3.966	3.954	888	259	661	240	317	343	247	226	200	254	194	231
Holanda	35.159	38.161	4.015	2.862	2.507	3.206	3.526	3.508	2.790	3.173	2.477	2.530	2.069	2.338
Hungria	2.093	2.198	232	284	206	260	350	199	140	188	114	112	84	106
Inglaterra	79.731	77.327	7.606	6.166	5.876	8.011	8.415	9.259	6.711	3.064	5.429	4.349	5.063	5.573
Irlanda	5.877	6.849	584	465	459	586	664	730	497	503	415	458	385	432
Itália	104.431	98.941	14.021	11.341	10.548	10.157	11.273	7.528	8.036	5.870	7.334	4.911	5.766	7.127
Noruega	9.172	8.330	1.111	673	806	801	1.222	1.285	1.238	509	460	460	475	636
Polônia	6.338	6.651	864	798	675	787	738	798	377	352	372	394	412	288
Portugal	65.298	72.719	8.354	6.346	5.562	5.432	6.344	7.415	6.867	5.382	4.768	4.857	4.062	4.657
República Tcheca	1.645	2.727	124	206	180	365	217	282	139	196	131	156	124	145
Rússia	4.470	6.845	828	726	696	762	368	447	332	444	337	407	434	424
Suécia	16.618	18.753	2.563	1.506	1.392	1.671	1.971	1.920	1.414	1.144	1.054	1.414	881	1.251
Suíça	37.784	36.343	5.168	3.032	3.261	3.224	3.668	4.456	3.549	2.696	2.421	2.120	1.786	1.840
Outros países da Europa	16.509	21.587	1.452	2.295	1.119	1.799	1.549	2.036	1.288	1.408	1.213	2.128	1.312	1.090
Oceania	17.426	16.942	1.761	1.229	1.561	2.008	1.699	1.661	1.273	1.351	1.246	1.218	1.153	1.161
Austrália	13.763	13.194	1.520	1.017	1.300	1.740	1.387	1.256	970	1.008	943	910	928	843
Nova Zelândia	3.604	3.603	239	195	256	268	305	396	296	329	298	296	220	312
Outros países da Oceania	59	145	2	17	5	-	7	9	7	14	5	12	5	6
Países não especificados	57	68	4	6	5	3	4	11	2	5	1	5	4	5

Fonte: Departamento de Polícia Federal e Ministério do Turismo

(Continua)

2.14 - Chegadas de turistas por São Paulo

2.14.2 - Chegadas de turistas por São Paulo, segundo Continentes e países de residência permanente - 2009-2010

(Conclusão)

Continentes e países de residência permanente	Chegadas de turistas											
	Julho		Agosto		Setembro		Outubro		Novembro		Dezembro	
	2009	2010	2009	2010	2009	2010	2009	2010	2009	2010	2009	2010
Total	133.716	140.026	156.528	182.660	144.611	148.797	165.443	168.522	169.340	195.201	146.504	219.863
África	3.867	3.761	3.908	4.866	4.370	4.215	4.459	4.675	4.862	5.845	4.608	5.661
África do Sul	1.541	914	1.305	1.530	1.705	1.525	2.028	1.873	1.556	1.789	1.628	2.486
Angola	1.509	1.641	1.576	2.011	1.748	1.580	1.584	1.745	2.078	2.453	1.873	1.769
Cabo Verde	66	22	85	30	58	28	77	34	154	56	77	53
Nigéria	121	210	194	167	172	132	117	120	194	167	155	210
Outros países da África	630	974	748	1.128	687	950	653	903	880	1.380	875	1.143
América Central e Caribe	1.424	1.743	1.491	2.433	1.555	1.638	1.731	2.004	1.601	2.509	1.224	1.813
Costa Rica	446	421	389	573	396	382	466	502	438	562	269	405
Cuba	141	182	167	179	178	212	129	171	180	251	169	234
Guatemala	145	263	161	318	205	255	251	257	217	379	222	195
Panamá	272	288	297	508	285	305	321	428	316	488	223	417
Outros países da América Central e Caribe	420	589	477	855	491	484	564	646	450	829	341	562
América do Norte	37.772	26.138	40.655	51.252	33.456	34.354	38.082	37.945	39.961	39.618	32.544	67.169
Canadá	2.761	1.776	2.773	4.224	2.697	2.223	2.913	3.088	3.658	3.234	3.372	8.649
Estados Unidos	30.232	20.279	32.380	41.244	26.327	27.936	29.635	30.007	31.008	30.674	24.992	54.317
México	4.779	4.083	5.502	5.784	4.432	4.195	5.534	4.850	5.295	5.710	4.180	4.203
América do Sul	35.576	43.920	36.366	49.573	41.060	46.183	46.685	49.315	42.386	54.808	33.913	50.444
Argentina	12.811	16.844	13.090	18.543	14.037	17.607	17.000	18.988	15.508	19.524	11.431	17.826
Bolívia	2.165	2.751	2.066	2.869	2.450	2.799	2.343	2.637	2.523	3.679	2.427	5.810
Chile	5.492	7.692	5.293	7.172	7.600	8.598	6.883	8.291	6.440	8.685	5.481	8.189
Colômbia	4.270	4.567	4.074	5.388	3.845	4.542	5.805	5.161	5.056	6.159	4.123	6.033
Equador	1.140	971	1.190	1.145	1.068	936	1.272	1.089	1.071	1.027	893	743
Guiana Francesa	4	37	8	47	5	31	3	41	10	48	12	59
Paraguai	1.933	1.927	1.812	2.310	2.120	2.150	2.608	2.296	2.357	2.682	2.496	2.435
Peru	2.686	3.597	3.187	4.468	2.767	3.385	3.371	4.298	3.176	5.398	2.407	3.901
República da Guiana	10	16	5	14	16	12	10	22	22	11	8	22
Suriname	-	8	5	16	10	9	8	5	12	12	8	5
Uruguai	2.995	2.816	2.809	3.536	3.902	3.477	3.619	3.446	2.947	3.564	2.002	2.377
Venezuela	2.070	2.694	2.827	4.065	3.240	2.637	3.763	3.041	3.264	4.019	2.625	3.044
Ásia	9.400	11.835	12.352	17.890	13.112	11.864	12.601	11.558	13.706	13.366	13.576	15.295
China	1.226	2.150	1.997	4.127	1.799	2.625	1.965	2.470	1.510	2.827	1.851	1.885
Índia	596	1.179	899	1.730	773	1.364	875	981	759	1.363	614	1.479
Israel	1.242	1.517	1.855	1.989	1.865	1.561	2.131	1.641	1.590	2.084	2.199	1.715
Japão	3.286	3.343	4.142	5.903	5.393	2.944	4.205	3.100	4.684	3.294	3.518	6.488
República da Coreia	1.355	1.859	1.422	2.289	1.510	1.636	1.312	1.752	1.430	2.008	1.431	1.694
Outros países da Ásia	1.695	1.787	2.037	1.852	1.772	1.734	2.113	1.614	3.733	1.790	3.963	2.034
Europa	44.353	51.428	60.418	55.423	49.480	49.247	60.235	61.530	65.332	77.505	59.251	77.899
Alemanha	6.984	8.087	8.919	9.071	9.068	7.466	10.608	10.395	11.255	10.747	9.774	12.350
Áustria	764	1.079	1.007	972	831	863	1.059	1.155	1.175	1.337	1.013	1.348
Bélgica	1.367	1.583	1.590	1.312	1.169	1.178	1.247	1.449	1.577	1.623	1.274	1.496
Dinamarca	817	647	963	619	750	871	1.020	847	956	974	819	899
Espanha	5.631	5.628	6.525	6.482	5.558	5.869	6.529	6.705	7.187	8.718	6.372	6.749
Finlândia	356	368	352	401	390	515	755	685	663	765	493	761
França	4.747	5.681	7.523	7.077	5.364	4.647	6.421	6.169	7.804	7.362	7.079	9.006
Grécia	209	218	382	276	246	609	166	567	255	391	201	340
Holanda	2.400	3.485	3.432	2.620	2.219	2.896	3.458	3.261	3.443	4.107	2.823	4.175
Hungria	153	138	167	204	93	94	137	160	270	269	147	184
Inglaterra	5.165	5.282	7.010	6.691	5.850	5.966	8.719	7.531	7.376	8.482	6.511	6.953
Irlanda	476	552	489	553	454	474	553	644	466	769	435	683
Itália	6.018	6.998	10.831	7.362	7.289	6.522	6.932	8.044	8.658	12.647	7.725	10.434
Noruega	631	600	488	450	459	587	711	632	741	748	830	949
Polônia	314	382	398	534	365	435	644	452	724	706	455	725
Portugal	4.157	5.035	4.749	5.353	4.456	4.962	4.781	5.491	5.246	8.194	5.952	9.595
República Tcheca	104	151	111	294	135	204	148	221	139	340	93	167
Rússia	188	508	197	452	253	399	243	590	251	606	343	1.080
Suécia	934	802	855	1.078	1.043	1.390	1.355	1.722	1.720	2.417	1.436	2.438
Suíça	2.349	2.732	3.049	2.067	2.034	2.094	3.276	3.176	3.593	3.552	3.630	5.354
Outros países da Europa	589	1.472	1.381	1.555	1.454	1.206	1.473	1.634	1.833	2.751	1.846	2.213
Oceania	1.304	1.187	1.328	1.217	1.577	1.296	1.649	1.493	1.488	1.542	1.387	1.579
Austrália	1.003	914	1.031	889	1.172	1.042	1.260	1.145	1.134	1.204	1.115	1.226
Nova Zelândia	301	243	295	319	397	248	386	332	349	329	262	336
Outros países da Oceania	-	30	2	9	8	6	3	16	5	9	10	17
Países não especificados	20	14	10	6	1	-	1	2	4	8	1	3

Fonte: Departamento de Polícia Federal e Ministério do Turismo

2.14 - Chegadas de turistas por São Paulo

2.14.3 - Chegadas de turistas por São Paulo, segundo Continentes e países de residência permanente - Via aérea - 2009-2010

Continentes e países de residência permanente	Chegadas de turistas por via aérea													
	Total		Janeiro		Fevereiro		Março		Abril		Maio		Junho	
	2009	2010	2009	2010	2009	2010	2009	2010	2009	2010	2009	2010	2009	2010
Total	1.811.101	2.009.534	171.263	160.488	146.555	172.076	182.404	187.986	146.620	143.065	132.626	141.889	127.517	152.767
África	47.635	54.629	3.747	4.134	3.329	3.413	3.492	6.085	3.218	4.492	4.362	4.921	3.465	2.561
África do Sul	19.843	17.669	2.229	933	1.534	1.089	1.648	1.936	1.483	1.630	2.054	1.301	1.184	663
Angola	16.975	21.742	757	2.208	850	1.366	1.015	2.069	1.161	1.616	1.388	2.121	1.436	1.163
Cabo Verde	941	382	62	16	80	17	103	44	47	20	77	39	55	23
Nigéria	1.579	2.039	85	95	166	125	82	340	70	157	110	229	113	87
Outros países da África	8.297	12.797	614	882	699	816	644	1.696	457	1.069	733	1.231	677	625
América Central e Caribe	17.524	23.240	1.282	1.209	1.183	1.303	1.458	2.332	1.292	1.994	1.466	2.220	1.817	2.042
Costa Rica	4.824	5.628	321	350	303	338	401	516	350	525	516	612	529	442
Cuba	1.823	2.375	115	162	133	188	134	193	123	201	156	212	198	190
Guatemala	2.067	3.166	135	164	109	167	200	266	122	246	119	268	181	388
Panamá	3.216	4.487	259	193	195	266	256	461	223	382	246	383	323	368
Outros países da América Central e Caribe	5.594	7.584	452	340	443	344	467	896	474	640	429	745	586	654
América do Norte	438.659	473.595	37.833	31.004	30.488	41.595	43.526	35.997	33.847	31.547	32.859	30.204	37.636	46.772
Canadá	39.838	41.889	4.348	3.474	3.668	4.227	5.043	2.985	3.269	2.628	2.860	2.083	2.476	3.298
Estados Unidos	346.376	377.934	29.831	24.639	23.539	34.198	34.225	27.833	26.391	24.418	27.325	23.132	30.491	39.257
México	52.445	53.772	3.654	2.891	3.281	3.170	4.258	5.179	4.187	4.501	2.674	4.989	4.669	4.217
América do Sul	484.330	583.228	44.136	51.124	46.394	49.113	49.092	57.798	38.611	44.284	36.956	45.521	33.155	41.599
Argentina	190.730	231.134	20.079	23.568	23.773	22.113	23.663	27.547	15.383	17.626	13.978	17.523	9.977	13.879
Bolívia	28.162	38.180	3.873	3.773	2.117	2.221	2.466	2.843	1.862	2.925	2.092	2.927	1.778	2.946
Chile	68.091	95.701	3.812	10.194	6.526	11.396	5.879	5.929	4.431	6.285	5.116	6.841	5.138	6.429
Colômbia	51.196	59.597	4.580	3.416	3.401	3.461	4.001	5.815	3.824	4.857	3.941	4.899	4.276	5.299
Equador	13.912	11.454	848	614	833	686	1.334	1.108	1.081	1.030	1.711	1.070	1.471	1.035
Guiana Francesa	91	505	23	51	11	47	5	37	3	37	3	30	4	40
Paraguai	28.022	26.753	3.315	2.262	2.340	2.031	2.461	2.525	2.398	1.880	1.961	2.147	2.221	2.108
Peru	38.078	46.166	3.106	2.281	3.179	2.603	4.073	3.859	3.251	4.081	3.212	4.415	3.663	3.880
República da Guiana	106	181	4	8	7	22	5	12	3	14	2	14	14	14
Suriname	91	118	5	6	12	25	3	2	7	19	14	6	7	5
Uruguai	33.443	38.359	1.967	2.772	2.376	2.532	2.587	4.961	3.753	2.645	2.359	2.841	2.127	3.392
Venezuela	32.408	35.080	2.524	2.179	1.819	1.976	2.615	3.160	2.615	2.885	2.567	2.808	2.479	2.572
Ásia	126.046	148.470	7.818	10.166	8.654	11.525	12.941	12.612	9.174	11.686	8.861	11.406	9.590	10.858
China	18.987	28.913	936	1.596	816	1.150	1.798	1.659	1.678	2.846	1.349	3.080	2.062	2.498
Índia	7.948	12.669	400	713	519	829	714	1.049	587	1.134	579	1.184	633	903
Israel	19.071	22.838	740	2.743	1.280	2.640	2.085	2.560	1.193	1.586	1.623	1.545	1.268	1.257
Japão	45.622	41.302	3.381	2.175	3.608	3.687	4.881	2.413	3.178	2.853	2.654	2.059	2.692	3.043
República da Coreia	15.651	21.596	1.145	1.769	1.324	1.714	1.502	1.849	968	1.598	975	1.714	1.277	1.714
Outros países da Ásia	18.767	21.152	1.216	1.170	1.107	1.505	1.961	3.082	1.570	1.669	1.681	1.824	1.658	1.443
Europa	679.424	709.362	74.682	61.616	54.941	63.116	70.192	71.490	59.203	47.706	46.875	46.394	40.697	47.769
Alemanha	112.943	110.886	11.243	7.879	7.959	9.160	11.972	13.770	11.080	7.559	7.504	7.834	6.603	6.939
Áustria	11.322	13.497	1.083	1.125	906	1.143	1.111	1.484	895	1.116	763	1.055	715	820
Bélgica	15.311	16.540	1.426	1.181	1.127	1.285	1.484	1.526	1.263	1.294	927	1.435	860	1.178
Dinamarca	11.615	9.653	1.474	908	1.149	992	1.348	1.032	880	577	752	634	687	653
Espanha	71.802	75.773	6.326	5.493	5.177	5.414	6.404	7.291	6.174	6.084	4.985	5.804	4.934	5.536
Finlândia	6.733	6.352	981	546	621	621	748	586	554	354	430	543	390	385
França	75.399	76.693	6.896	7.730	6.089	7.200	7.522	5.595	5.905	5.567	5.597	4.539	4.452	6.120
Grécia	2.923	3.245	366	259	244	240	265	343	247	226	200	254	194	231
Holanda	35.055	38.161	4.015	2.862	2.507	3.206	3.526	3.508	2.790	3.173	2.477	2.530	2.069	2.338
Hungria	2.093	2.198	232	284	206	260	350	199	140	188	114	112	84	106
Inglaterra	77.930	77.327	7.423	6.166	5.719	8.011	8.389	9.259	6.633	3.064	5.377	4.349	5.011	5.573
Irlanda	5.877	6.849	584	465	459	586	664	730	497	503	415	458	385	432
Itália	103.883	98.941	13.891	11.341	10.365	10.157	11.038	7.528	8.036	5.870	7.334	4.911	5.766	7.127
Noruega	9.172	8.330	1.111	673	806	801	1.222	1.285	1.238	509	460	460	475	636
Polônia	5.868	6.297	551	701	518	787	738	798	377	352	372	394	412	288
Portugal	63.942	72.719	7.728	6.346	5.249	5.432	6.292	7.415	6.554	5.382	4.716	4.857	4.062	4.657
República Tcheca	1.645	2.727	124	206	180	365	217	282	139	196	131	156	124	145
Rússia	3.245	6.845	541	726	305	762	316	447	228	444	259	407	199	424
Suécia	16.618	18.753	2.563	1.506	1.392	1.671	1.971	1.920	1.414	1.144	1.054	1.414	881	1.251
Suíça	37.784	36.343	5.168	3.032	3.261	3.224	3.668	4.456	3.549	2.696	2.421	2.120	1.786	1.840
Outros países da Europa	8.264	21.233	956	2.187	702	1.799	947	2.036	610	1.408	587	2.128	608	1.090
Oceania	17.426	16.942	1.761	1.229	1.561	2.008	1.699	1.661	1.273	1.351	1.246	1.218	1.153	1.161
Austrália	13.763	13.194	1.520	1.017	1.300	1.740	1.387	1.256	970	1.008	943	910	928	843
Nova Zelândia	3.604	3.603	239	195	256	268	305	396	296	329	298	296	220	312
Outros países da Oceania	59	145	2	17	5	-	7	9	7	14	5	12	5	6
Países não especificados	57	68	4	6	5	3	4	11	2	5	1	5	4	5

2.14 - Chegadas de turistas por São Paulo

2.14.3 - Chegadas de turistas por São Paulo, segundo Continentes e países de residência permanente - Via aérea - 2009-2010

(Conclusão)

Continentes e países de residência permanente	Chegadas de turistas por via aérea											
	Julho		Agosto		Setembro		Outubro		Novembro		Dezembro	
	2009	2010	2009	2010	2009	2010	2009	2010	2009	2010	2009	2010
Total	133.430	139.404	154.910	182.503	143.176	148.095	163.852	168.271	166.079	194.822	142.669	218.168
África	3.815	3.761	3.908	4.866	4.370	4.215	4.459	4.675	4.862	5.845	4.608	5.661
África do Sul	1.489	914	1.305	1.530	1.705	1.525	2.028	1.873	1.556	1.789	1.628	2.486
Angola	1.509	1.641	1.576	2.011	1.748	1.580	1.584	1.745	2.078	2.453	1.873	1.769
Cabo Verde	66	22	85	30	58	28	77	34	154	56	77	53
Nigéria	121	210	194	167	172	132	117	120	194	167	155	210
Outros países da África	630	974	748	1.128	687	950	653	903	880	1.380	875	1.143
América Central e Caribe	1.424	1.743	1.491	2.433	1.555	1.638	1.731	2.004	1.601	2.509	1.224	1.813
Costa Rica	446	421	389	573	396	382	466	502	438	562	269	405
Cuba	141	182	167	179	178	212	129	171	180	251	169	234
Guatemala	145	263	161	318	205	255	251	257	217	379	222	195
Panamá	272	288	297	508	285	305	321	428	316	488	223	417
Outros países da América Central e Caribe	420	589	477	855	491	484	564	646	450	829	341	562
América do Norte	37.772	26.138	40.655	51.252	33.456	34.354	38.082	37.945	39.961	39.618	32.544	67.169
Canadá	2.761	1.776	2.773	4.224	2.697	2.223	2.913	3.088	3.658	3.234	3.372	8.649
Estados Unidos	30.232	20.279	32.380	41.244	26.327	27.936	29.635	30.007	31.008	30.674	24.992	54.317
México	4.779	4.083	5.502	5.784	4.432	4.195	5.534	4.850	5.295	5.710	4.180	4.203
América do Sul	35.576	43.652	36.366	49.573	41.060	46.183	46.685	49.315	42.386	54.808	33.913	50.258
Argentina	12.811	16.576	13.090	18.543	14.037	17.607	17.000	18.988	15.508	19.524	11.431	17.640
Bolívia	2.165	2.751	2.066	2.869	2.450	2.799	2.343	2.637	2.523	3.679	2.427	5.810
Chile	5.492	7.692	5.293	7.172	7.600	8.598	6.883	8.291	6.440	8.685	5.481	8.189
Colômbia	4.270	4.567	4.074	5.388	3.845	4.542	5.805	5.161	5.056	6.159	4.123	6.033
Equador	1.140	971	1.190	1.145	1.068	936	1.272	1.089	1.071	1.027	893	743
Guiana Francesa	4	37	8	47	5	31	3	41	10	48	12	59
Paraguai	1.933	1.927	1.812	2.310	2.120	2.150	2.608	2.296	2.357	2.682	2.496	2.435
Peru	2.686	3.597	3.187	4.468	2.767	3.385	3.371	4.298	3.176	5.398	2.407	3.901
República da Guiana	10	16	5	14	16	12	10	22	22	11	8	22
Suriname	-	8	5	16	10	9	8	5	12	12	8	5
Uruguai	2.995	2.816	2.809	3.536	3.902	3.477	3.619	3.446	2.947	3.564	2.002	2.377
Venezuela	2.070	2.694	2.827	4.065	3.240	2.637	3.763	3.041	3.264	4.019	2.625	3.044
Ásia	9.322	11.481	11.752	17.733	12.747	11.550	12.158	11.558	11.723	13.140	11.306	14.755
China	1.226	2.150	1.997	4.127	1.799	2.625	1.965	2.470	1.510	2.827	1.851	1.885
Índia	596	825	899	1.573	773	1.050	875	981	759	1.225	614	1.203
Israel	1.242	1.517	1.855	1.989	1.865	1.561	2.131	1.641	1.590	2.084	2.199	1.715
Japão	3.286	3.343	4.142	5.903	5.393	2.944	4.205	3.100	4.684	3.294	3.518	6.488
República da Coreia	1.355	1.859	1.422	2.289	1.510	1.636	1.312	1.752	1.430	2.008	1.431	1.694
Outros países da Ásia	1.617	1.787	1.437	1.852	1.407	1.734	1.670	1.614	1.750	1.702	1.693	1.770
Europa	44.197	51.428	59.400	55.423	48.410	48.859	59.087	61.279	64.054	77.352	57.686	76.930
Alemanha	6.984	8.087	8.919	9.071	9.042	7.466	10.608	10.395	11.255	10.747	9.774	11.979
Áustria	764	1.079	1.007	972	831	863	1.059	1.155	1.175	1.337	1.013	1.348
Bélgica	1.367	1.583	1.590	1.312	1.169	1.178	1.247	1.449	1.577	1.623	1.274	1.496
Dinamarca	817	647	963	619	750	871	1.020	847	956	974	819	899
Espanha	5.631	5.628	6.525	6.482	5.558	5.869	6.529	6.705	7.187	8.718	6.372	6.749
Finlândia	356	368	352	401	390	515	755	685	663	765	493	583
França	4.747	5.681	7.523	7.077	5.364	4.647	6.421	6.169	7.804	7.362	7.079	9.006
Grécia	209	218	330	276	246	221	166	316	255	321	201	340
Holanda	2.400	3.485	3.432	2.620	2.219	2.896	3.458	3.261	3.443	4.107	2.719	4.175
Hungria	153	138	167	204	93	94	137	160	270	269	147	184
Inglaterra	5.061	5.282	6.853	6.691	5.667	5.966	8.484	7.531	7.115	8.482	6.198	6.953
Irlanda	476	552	489	553	454	474	553	644	466	769	435	683
Itália	6.018	6.998	10.831	7.362	7.289	6.522	6.932	8.044	8.658	12.647	7.725	10.434
Noruega	631	600	488	450	459	587	711	632	741	748	830	949
Polônia	314	382	398	534	365	435	644	452	724	623	455	551
Portugal	4.157	5.035	4.749	5.353	4.456	4.962	4.781	5.491	5.246	8.194	5.952	9.595
República Tcheca	104	151	111	294	135	204	148	221	139	340	93	167
Rússia	188	508	197	452	253	399	243	590	251	606	265	1.080
Suécia	934	802	855	1.078	1.043	1.390	1.355	1.722	1.720	2.417	1.436	2.438
Suíça	2.349	2.732	3.049	2.067	2.034	2.094	3.276	3.176	3.593	3.552	3.630	5.354
Outros países da Europa	537	1.472	572	1.555	593	1.206	560	1.634	816	2.751	776	1.967
Oceania	1.304	1.187	1.328	1.217	1.577	1.296	1.649	1.493	1.488	1.542	1.387	1.579
Austrália	1.003	914	1.031	889	1.172	1.042	1.260	1.145	1.134	1.204	1.115	1.226
Nova Zelândia	301	243	295	319	397	248	386	332	349	329	262	336
Outros países da Oceania	-	30	2	9	8	6	3	16	5	9	10	17
Países não especificados	20	14	10	6	1	-	1	2	4	8	1	3

Fonte: Departamento de Polícia Federal e Ministério do Turismo

2.14 - Chegadas de turistas por São Paulo

2.14.4 - Chegadas de turistas por São Paulo, segundo Continentes e países de residência permanente - Via marítima - 2009-2010

Continentes e países de residência permanente	Chegadas de turistas por via marítima													
	Total		Janeiro		Fevereiro		Março		Abril		Maio		Junho	
	2009	2010	2009	2010	2009	2010	2009	2010	2009	2010	2009	2010	2009	2010
Total	31.695	6.733	7.277	1.690	3.209	1.066	4.280	154	2.269	17	1.095	-	1.539	-
África	365	-	287	-	-	-	26	-	-	-	-	-	-	-
África do Sul	235	-	157	-	-	-	26	-	-	-	-	-	-	-
Angola	130	-	130	-	-	-	-	-	-	-	-	-	-	-
Cabo Verde	-	-	-	-	-	-	-	-	-	-	-	-	-	-
Nigéria	-	-	-	-	-	-	-	-	-	-	-	-	-	-
Outros países da África	-	-	-	-	-	-	-	-	-	-	-	-	-	-
América Central e Caribe	600	-	600	-	-	-	-	-	-	-	-	-	-	-
Costa Rica	-	-	-	-	-	-	-	-	-	-	-	-	-	-
Cuba	-	-	-	-	-	-	-	-	-	-	-	-	-	-
Guatemala	-	-	-	-	-	-	-	-	-	-	-	-	-	-
Panamá	-	-	-	-	-	-	-	-	-	-	-	-	-	-
Outros países da América Central e Caribe	600	-	600	-	-	-	-	-	-	-	-	-	-	-
América do Norte	1.330	709	1.278	413	-	268	52	28	-	-	-	-	-	-
Canadá	130	177	78	96	-	81	52	-	-	-	-	-	-	-
Estados Unidos	652	532	652	317	-	187	-	28	-	-	-	-	-	-
México	548	-	548	-	-	-	-	-	-	-	-	-	-	-
América do Sul	2.946	1.240	833	390	-	318	2.113	78	-	-	-	-	-	-
Argentina	2.217	886	104	155	-	199	2.113	78	-	-	-	-	-	-
Bolívia	52	-	52	-	-	-	-	-	-	-	-	-	-	-
Chile	78	-	78	-	-	-	-	-	-	-	-	-	-	-
Colômbia	443	-	443	-	-	-	-	-	-	-	-	-	-	-
Equador	-	-	-	-	-	-	-	-	-	-	-	-	-	-
Guiana Francesa	-	-	-	-	-	-	-	-	-	-	-	-	-	-
Paraguai	-	-	-	-	-	-	-	-	-	-	-	-	-	-
Peru	52	177	52	81	-	96	-	-	-	-	-	-	-	-
República da Guiana	-	-	-	-	-	-	-	-	-	-	-	-	-	-
Suriname	-	-	-	-	-	-	-	-	-	-	-	-	-	-
Uruguai	26	177	26	154	-	23	-	-	-	-	-	-	-	-
Venezuela	78	-	78	-	-	-	-	-	-	-	-	-	-	-
Ásia	10.070	2.302	1.461	321	861	370	365	20	835	-	261	-	548	-
China	-	-	-	-	-	-	-	-	-	-	-	-	-	-
Índia	652	1.239	365	-	235	-	26	-	26	-	-	-	-	-
Israel	209	-	209	-	-	-	-	-	-	-	-	-	-	-
Japão	26	177	-	12	-	165	26	-	-	-	-	-	-	-
República da Coreia	-	-	-	-	-	-	-	-	-	-	-	-	-	-
Outros países da Ásia	9.183	886	887	309	626	205	313	20	809	-	261	-	548	-
Europa	16.384	2.482	2.818	566	2.348	110	1.724	28	1.434	17	834	-	991	-
Alemanha	810	887	157	361	183	110	157	28	261	17	26	-	-	-
Áustria	156	-	-	-	52	-	104	-	-	-	-	-	-	-
Bélgica	130	-	52	-	78	-	-	-	-	-	-	-	-	-
Dinamarca	-	-	-	-	-	-	-	-	-	-	-	-	-	-
Espanha	235	-	52	-	-	-	183	-	-	-	-	-	-	-
Finlândia	-	178	-	-	-	-	-	-	-	-	-	-	-	-
França	261	-	-	-	-	-	261	-	-	-	-	-	-	-
Grécia	1.043	709	522	-	417	-	52	-	-	-	-	-	-	-
Holanda	104	-	-	-	-	-	-	-	-	-	-	-	-	-
Hungria	-	-	-	-	-	-	-	-	-	-	-	-	-	-
Inglaterra	1.801	-	183	-	157	-	26	-	78	-	52	-	52	-
Irlanda	-	-	-	-	-	-	-	-	-	-	-	-	-	-
Itália	548	-	130	-	183	-	235	-	-	-	-	-	-	-
Noruega	-	-	-	-	-	-	-	-	-	-	-	-	-	-
Polónia	470	354	313	97	157	-	-	-	-	-	-	-	-	-
Portugal	1.356	-	626	-	313	-	52	-	313	-	52	-	-	-
República Tcheca	-	-	-	-	-	-	-	-	-	-	-	-	-	-
Rússia	1.225	-	287	-	391	-	52	-	104	-	78	-	235	-
Suécia	-	-	-	-	-	-	-	-	-	-	-	-	-	-
Suíça	-	-	-	-	-	-	-	-	-	-	-	-	-	-
Outros países da Europa	8.245	354	496	108	417	-	602	-	678	-	626	-	704	-
Oceania	-	-	-	-	-	-	-	-	-	-	-	-	-	-
Austrália	-	-	-	-	-	-	-	-	-	-	-	-	-	-
Nova Zelândia	-	-	-	-	-	-	-	-	-	-	-	-	-	-
Outros países da Oceania	-	-	-	-	-	-	-	-	-	-	-	-	-	-
Países não especificados	-	-	-	-	-	-	-	-	-	-	-	-	-	-

2.14 - Chegadas de turistas por São Paulo

2.14.4 - Chegadas de turistas por São Paulo, segundo Continentes e países de residência permanente - Via marítima - 2009-2010

(Conclusão)

Continentes e países de residência permanente	Chegadas de turistas por via marítima											
	Julho		Agosto		Setembro		Outubro		Novembro		Dezembro	
	2009	2010	2009	2010	2009	2010	2009	2010	2009	2010	2009	2010
Total	286	622	1.618	157	1.435	702	1.591	251	3.261	379	3.835	1.695
África	52	-	-	-	-	-	-	-	-	-	-	-
África do Sul	52	-	-	-	-	-	-	-	-	-	-	-
Angola	-	-	-	-	-	-	-	-	-	-	-	-
Cabo Verde	-	-	-	-	-	-	-	-	-	-	-	-
Nigéria	-	-	-	-	-	-	-	-	-	-	-	-
Outros países da África	-	-	-	-	-	-	-	-	-	-	-	-
América Central e Caribe	-	-	-	-	-	-	-	-	-	-	-	-
Costa Rica	-	-	-	-	-	-	-	-	-	-	-	-
Cuba	-	-	-	-	-	-	-	-	-	-	-	-
Guatemala	-	-	-	-	-	-	-	-	-	-	-	-
Panamá	-	-	-	-	-	-	-	-	-	-	-	-
Outros países da América Central e Caribe	-	-	-	-	-	-	-	-	-	-	-	-
América do Norte	-	-	-	-	-	-	-	-	-	-	-	-
Canadá	-	-	-	-	-	-	-	-	-	-	-	-
Estados Unidos	-	-	-	-	-	-	-	-	-	-	-	-
México	-	-	-	-	-	-	-	-	-	-	-	-
América do Sul	-	268	-	-	-	-	-	-	-	-	-	186
Argentina	-	268	-	-	-	-	-	-	-	-	-	186
Bolívia	-	-	-	-	-	-	-	-	-	-	-	-
Chile	-	-	-	-	-	-	-	-	-	-	-	-
Colômbia	-	-	-	-	-	-	-	-	-	-	-	-
Equador	-	-	-	-	-	-	-	-	-	-	-	-
Guiana Francesa	-	-	-	-	-	-	-	-	-	-	-	-
Paraguai	-	-	-	-	-	-	-	-	-	-	-	-
Peru	-	-	-	-	-	-	-	-	-	-	-	-
República da Guiana	-	-	-	-	-	-	-	-	-	-	-	-
Suriname	-	-	-	-	-	-	-	-	-	-	-	-
Uruguai	-	-	-	-	-	-	-	-	-	-	-	-
Venezuela	-	-	-	-	-	-	-	-	-	-	-	-
Ásia	78	354	600	157	365	314	443	-	1.983	226	2.270	540
China	-	-	-	-	-	-	-	-	-	-	-	-
Índia	-	354	-	157	-	314	-	-	-	138	-	276
Israel	-	-	-	-	-	-	-	-	-	-	-	-
Japão	-	-	-	-	-	-	-	-	-	-	-	-
República da Coreia	-	-	-	-	-	-	-	-	-	-	-	-
Outros países da Ásia	78	-	600	-	365	-	443	-	1.983	88	2.270	264
Europa	156	-	1.018	-	1.070	388	1.148	251	1.278	153	1.565	969
Alemanha	-	-	-	-	26	-	-	-	-	-	-	371
Áustria	-	-	-	-	-	-	-	-	-	-	-	-
Bélgica	-	-	-	-	-	-	-	-	-	-	-	-
Dinamarca	-	-	-	-	-	-	-	-	-	-	-	-
Espanha	-	-	-	-	-	-	-	-	-	-	-	-
Finlândia	-	-	-	-	-	-	-	-	-	-	-	178
França	-	-	-	-	-	-	-	-	-	-	-	-
Grécia	-	-	52	-	-	388	-	251	-	70	-	-
Holanda	-	-	-	-	-	-	-	-	-	-	104	-
Hungria	-	-	-	-	-	-	-	-	-	-	-	-
Inglaterra	104	-	157	-	183	-	235	-	261	-	313	-
Irlanda	-	-	-	-	-	-	-	-	-	-	-	-
Itália	-	-	-	-	-	-	-	-	-	-	-	-
Noruega	-	-	-	-	-	-	-	-	-	-	-	-
Polónia	-	-	-	-	-	-	-	-	-	83	-	174
Portugal	-	-	-	-	-	-	-	-	-	-	-	-
República Tcheca	-	-	-	-	-	-	-	-	-	-	-	-
Rússia	-	-	-	-	-	-	-	-	-	-	78	-
Suécia	-	-	-	-	-	-	-	-	-	-	-	-
Suíça	-	-	-	-	-	-	-	-	-	-	-	-
Outros países da Europa	52	-	809	-	861	-	913	-	1.017	-	1.070	246
Oceania	-	-	-	-	-	-	-	-	-	-	-	-
Austrália	-	-	-	-	-	-	-	-	-	-	-	-
Nova Zelândia	-	-	-	-	-	-	-	-	-	-	-	-
Outros países da Oceania	-	-	-	-	-	-	-	-	-	-	-	-
Países não especificados	-	-	-	-	-	-	-	-	-	-	-	-

Fonte: Departamento de Polícia Federal e Ministério do Turismo

2.15 - Chegadas de turistas por outras Unidades da Federação

2.15.1 - Chegadas de turistas por outras Unidades da Federação, por vias de acesso, segundo Continentes e países de residência permanente - 2009-2010

Continentes e países de residência permanente	Chegadas de turistas									
	Total		Vias de acesso							
			Aérea		Marítima		Terrestre		Fluvial	
	2009	2010	2009	2010	2009	2010	2009	2010	2009	2010
Total	66.614	53.626	14.497	11.634	3.684	2.122	31.090	21.838	17.343	18.032
África	61	245	12	2	28	202	13	14	8	27
África do Sul	30	116	-	-	28	101	2	6	-	9
Angola	7	2	2	-	-	-	5	2	-	-
Cabo Verde	-	1	-	1	-	-	-	-	-	-
Nigéria	-	-	-	-	-	-	-	-	-	-
Outros países da África	24	126	10	1	-	101	6	6	8	18
América Central e Caribe	84	210	11	102	-	-	45	70	28	38
Costa Rica	-	6	-	-	-	-	-	2	-	4
Cuba	12	14	2	-	-	-	6	14	4	-
Guatemala	2	10	-	-	-	-	2	4	-	6
Panamá	2	1	-	1	-	-	2	-	-	-
Outros países da América Central e Caribe	68	179	9	101	-	-	35	50	24	28
América do Norte	690	4.432	46	115	-	101	328	64	316	4.152
Canadá	190	872	-	6	-	-	105	8	85	858
Estados Unidos	476	3.523	46	107	-	101	199	44	231	3.271
México	24	37	-	2	-	-	24	12	-	23
América do Sul	45.261	36.190	2.613	2.726	14	-	29.224	21.288	13.410	12.176
Argentina	1.906	1.247	1.610	1.095	-	-	276	135	20	17
Bolívia	13.632	17.766	797	262	-	-	12.831	17.469	4	35
Chile	159	1.370	6	1.246	-	-	149	114	4	10
Colômbia	416	121	18	5	-	-	314	72	84	44
Equador	57	25	-	-	-	-	37	12	20	13
Guiana Francesa	9.884	11.439	-	1	-	-	37	-	9.847	11.438
Paraguai	108	43	37	18	-	-	56	18	15	7
Peru	11.028	3.607	48	90	-	-	9.462	3.252	1.518	265
República da Guiana	1.939	324	61	2	-	-	-	42	1.878	280
Suriname	34	63	9	-	-	-	9	-	16	63
Uruguai	48	70	-	3	-	-	48	67	-	-
Venezuela	6.050	115	27	4	14	-	6.005	107	4	4
Ásia	1.599	1.105	12	14	1.451	909	124	36	12	146
China	-	19	-	-	-	-	-	-	-	19
Índia	115	125	2	1	98	101	15	8	-	15
Israel	28	8	2	-	-	-	26	4	-	4
Japão	75	21	2	4	-	-	61	6	12	11
República da Coreia	18	144	4	1	-	101	14	2	-	40
Outros países da Ásia	1.363	788	2	8	1.353	707	8	16	-	57
Europa	18.823	11.168	11.801	8.666	2.163	708	1.298	362	3.561	1.432
Alemanha	255	252	17	35	14	-	184	60	40	157
Áustria	17	34	9	8	-	-	4	16	4	10
Bélgica	98	97	-	1	56	-	22	4	20	92
Dinamarca	54	7	-	-	-	-	50	-	4	7
Espanha	288	252	8	7	70	101	198	74	12	70
Finlândia	7	4	-	-	-	-	7	2	-	2
França	2.667	1.281	29	241	1.124	405	198	42	1.316	593
Grécia	114	9	2	1	112	-	-	-	-	8
Holanda	141	161	6	-	28	-	99	48	8	113
Hungria	2	17	-	4	-	-	2	-	-	13
Inglaterra	1.087	94	13	18	28	-	170	10	876	66
Irlanda	27	6	2	1	-	-	25	2	-	3
Itália	10.544	7.857	10.441	7.758	-	-	83	34	20	65
Noruega	28	6	-	3	-	-	24	2	4	1
Polónia	32	37	6	7	-	-	26	6	-	24
Portugal	1.152	524	1.121	476	-	-	27	4	4	44
República Tcheca	17	13	-	-	-	-	9	2	8	11
Rússia	14	259	2	25	-	202	12	2	-	30
Suécia	30	32	-	1	-	-	26	20	4	11
Suíça	188	117	66	41	-	-	98	20	24	56
Outros países da Europa	2.061	109	79	39	731	-	34	14	1.217	56
Oceania	96	274	2	9	28	202	58	4	8	59
Austrália	76	55	2	9	28	-	46	2	-	44
Nova Zelândia	12	219	-	-	-	202	12	2	-	15
Outros países da Oceania	8	-	-	-	-	-	-	-	8	-
Países não especificados	-	2	-	-	-	-	-	-	-	2

2.15 - Chegadas de turistas por outras Unidades da Federação

2.15.2 - Chegadas de turistas por outras Unidades da Federação, segundo Continentes e países de residência permanente - 2009-2010

Continentes e países de residência permanente	Chegadas de turistas													
	Total		Janeiro		Fevereiro		Março		Abril		Maio		Junho	
	2009	2010	2009	2010	2009	2010	2009	2010	2009	2010	2009	2010	2009	2010
Total	66.614	53.626	11.635	8.734	10.098	6.933	7.068	5.327	5.120	3.368	3.752	2.919	3.526	3.860
África	61	245	4	94	36	21	6	9	6	6	-	3	-	59
África do Sul	30	116	-	4	28	1	-	3	2	4	-	-	-	59
Angola	7	2	-	-	-	2	-	-	2	-	-	-	-	-
Cabo Verde	-	1	-	-	-	-	-	-	-	-	-	-	-	-
Nigéria	-	-	-	-	-	-	-	-	-	-	-	-	-	-
Outros países da África	24	126	4	90	8	18	6	6	2	2	-	3	-	-
América Central e Caribe	84	210	11	16	34	27	22	19	4	3	2	4	2	7
Costa Rica	-	6	-	1	-	-	-	-	-	1	-	-	-	-
Cuba	12	14	-	-	6	4	-	-	4	-	-	-	2	2
Guatemala	2	10	-	1	2	2	-	4	-	-	-	-	-	-
Panamá	2	1	-	1	-	-	2	-	-	-	-	-	-	-
Outros países da América Central e Caribe	68	179	11	13	26	21	20	15	-	2	2	4	-	5
América do Norte	690	4.432	299	1.673	190	596	79	497	53	19	5	37	4	104
Canadá	190	872	63	331	66	137	32	115	22	-	-	4	-	-
Estados Unidos	476	3.523	229	1.331	119	458	35	381	31	19	5	32	4	102
México	24	37	7	11	5	1	12	1	-	-	-	1	-	2
América do Sul	45.261	36.190	8.302	4.443	7.341	4.492	5.219	3.347	3.893	2.770	2.830	2.649	2.495	2.791
Argentina	1.906	1.247	502	651	314	455	211	34	71	6	61	12	66	13
Bolívia	13.632	17.766	2.217	1.426	1.344	1.475	1.154	1.842	918	1.481	1.137	1.497	906	1.603
Chile	159	1.370	22	509	45	767	15	2	17	14	5	10	4	20
Colômbia	416	121	73	11	71	22	79	-	29	7	14	8	31	14
Equador	57	25	2	4	2	1	10	5	2	-	-	4	-	-
Guiana Francesa	9.884	11.439	1.426	1.452	1.985	1.187	945	989	952	776	706	715	588	598
Paraguai	108	43	16	3	24	2	9	14	7	-	5	-	6	14
Peru	11.028	3.607	1.613	327	1.628	460	1.315	308	862	465	721	386	770	515
República da Guiana	1.939	324	242	50	342	111	187	83	158	12	118	2	81	6
Suriname	34	63	13	2	4	5	17	4	-	1	-	7	-	-
Uruguai	48	70	10	1	10	2	7	55	2	2	-	-	-	-
Venezuela	6.050	115	2.166	7	1.572	5	1.270	11	875	6	63	8	43	8
Ásia	1.599	1.105	87	311	74	199	168	22	140	3	122	5	146	268
China	-	19	-	6	-	4	-	3	-	-	-	1	-	-
Índia	115	125	21	10	14	2	70	-	-	-	-	-	5	-
Israel	28	8	-	2	2	-	4	-	20	-	-	-	-	-
Japão	75	21	29	8	-	-	17	-	17	-	5	4	-	2
República da Coreia	18	144	7	21	2	-	5	1	2	2	2	-	-	57
Outros países da Ásia	1.363	788	30	264	56	193	72	18	101	1	115	-	141	209
Europa	18.823	11.168	2.912	2.171	2.403	1.587	1.524	1.424	1.020	565	791	217	879	475
Alemanha	255	252	70	66	72	36	78	27	12	8	4	22	-	2
Áustria	17	34	6	8	11	12	-	2	-	-	-	5	-	-
Bélgica	98	97	14	13	49	6	33	5	2	9	-	7	-	6
Dinamarca	54	7	2	-	38	4	7	3	-	-	5	-	-	-
Espanha	288	252	82	30	35	22	61	13	26	11	15	101	19	12
Finlândia	7	4	-	-	-	-	5	-	-	-	-	2	-	1
França	2.667	1.281	275	100	432	80	249	54	161	43	101	49	109	412
Grécia	114	9	-	1	42	1	42	2	-	-	-	2	14	-
Holanda	141	161	27	39	52	12	19	5	10	5	-	7	9	8
Hungria	2	17	-	6	2	5	-	1	-	-	-	-	-	-
Inglaterra	1.087	94	85	10	134	28	59	20	36	3	55	-	59	1
Irlanda	27	6	9	1	7	-	7	-	2	-	-	-	-	3
Itália	10.544	7.857	2.036	1.808	1.212	1.233	762	884	598	465	402	11	448	5
Noruega	28	6	-	-	4	-	7	4	-	1	5	-	-	-
Polônia	32	37	11	8	17	4	-	3	-	-	-	1	2	6
Portugal	1.152	524	185	13	114	4	40	289	28	6	42	1	71	2
República Tcheca	17	13	-	2	15	2	2	2	-	1	-	-	-	-
Rússia	14	259	-	15	2	110	5	94	-	3	2	-	-	-
Suécia	30	32	7	1	2	8	16	5	-	2	-	2	-	-
Suíça	188	117	42	24	55	10	26	4	12	2	5	2	5	9
Outros países da Europa	2.061	109	61	26	108	10	106	7	133	6	155	5	143	8
Oceania	96	274	20	25	20	11	50	9	4	2	2	4	-	156
Austrália	76	55	20	18	7	10	45	8	2	1	2	4	-	-
Nova Zelândia	12	219	-	7	5	1	5	1	2	1	-	-	-	156
Outros países da Oceania	8	-	-	-	8	-	-	-	-	-	-	-	-	-
Países não especificados	-	2	-	1	-	-	-	-	-	-	-	-	-	-

2.15 - Chegadas de turistas por outras Unidades da Federação

2.15.2 - Chegadas de turistas por outras Unidades da Federação, segundo Continentes e países de residência permanente - 2009-2010

(Conclusão)

Continentes e países de residência permanente	Chegadas de turistas											
	Julho		Agosto		Setembro		Outubro		Novembro		Dezembro	
	2009	2010	2009	2010	2009	2010	2009	2010	2009	2010	2009	2010
Total	4.109	4.965	4.652	4.238	3.861	2.324	2.974	2.876	4.598	2.790	5.221	5.292
África	-	42	-	2	2	3	2	2	5	-	-	4
África do Sul	-	42	-	-	-	-	-	-	-	-	-	3
Angola	-	-	-	-	-	-	-	-	5	-	-	-
Cabo Verde	-	-	-	-	-	1	-	-	-	-	-	-
Nigéria	-	-	-	-	-	-	-	-	-	-	-	-
Outros países da África	-	-	-	2	2	2	2	2	-	-	-	1
América Central e Caribe	2	5	2	5	-	95	5	15	-	7	-	7
Costa Rica	-	-	-	-	-	1	-	-	-	2	-	1
Cuba	-	2	-	2	-	-	-	2	-	-	-	2
Guatemala	-	-	-	-	-	-	-	2	-	-	-	1
Panamá	-	-	-	-	-	-	-	-	-	-	-	-
Outros países da América Central e Caribe	2	3	2	3	-	94	5	11	-	5	-	3
América do Norte	11	47	13	18	8	21	2	12	15	8	11	1.400
Canadá	-	6	-	-	5	2	-	1	-	-	2	276
Estados Unidos	11	39	13	17	3	13	2	9	15	8	9	1.114
México	-	2	-	1	-	6	-	2	-	-	-	10
América do Sul	2.707	4.073	2.592	3.098	2.517	1.662	1.801	2.221	2.700	2.159	2.864	2.485
Argentina	111	28	121	9	36	15	24	7	107	3	282	14
Bolívia	1.111	2.166	1.171	1.376	931	1.110	829	1.243	874	1.406	1.040	1.141
Chile	20	14	10	7	5	5	7	2	2	6	7	14
Colômbia	38	15	2	12	15	4	10	15	37	7	17	6
Equador	7	1	5	2	7	-	2	3	-	2	20	3
Guiana Francesa	215	1.304	361	1.231	398	461	523	859	771	648	1.014	1.219
Paraguai	2	3	5	6	2	-	-	-	14	-	18	1
Peru	1.054	483	752	432	948	46	317	67	763	68	285	50
República da Guiana	120	4	132	5	170	8	89	7	130	5	170	31
Suriname	-	20	-	6	-	2	-	4	-	10	-	2
Uruguai	5	4	7	-	5	2	-	4	2	-	-	-
Venezuela	24	31	26	12	-	9	-	10	-	4	11	4
Ásia	42	244	89	4	137	3	85	4	241	4	268	38
China	-	-	-	-	-	-	-	-	-	-	-	5
Índia	-	102	-	-	5	2	-	2	-	2	-	5
Israel	-	-	2	4	-	-	-	-	-	-	-	2
Japão	-	3	-	-	5	-	-	1	2	-	-	3
República da Coreia	-	44	-	-	-	-	-	1	-	-	-	18
Outros países da Ásia	42	95	87	-	127	1	85	-	239	2	268	5
Europa	1.347	513	1.956	1.111	1.197	540	1.079	619	1.637	609	2.078	1.337
Alemanha	5	9	4	8	-	22	-	6	5	5	5	41
Áustria	-	-	-	2	-	1	-	-	-	-	-	4
Bélgica	-	14	-	8	-	4	-	7	-	11	-	7
Dinamarca	-	-	-	-	-	-	2	-	-	-	-	-
Espanha	-	21	11	6	10	8	17	4	12	2	-	22
Finlândia	-	-	-	1	-	-	-	-	-	-	2	-
França	117	83	218	82	160	69	200	45	334	59	311	205
Grécia	-	-	2	-	-	-	14	2	-	-	-	1
Holanda	15	17	-	4	2	7	-	11	-	7	7	39
Hungria	-	-	-	-	-	-	-	-	-	-	-	5
Inglaterra	69	9	83	-	97	7	146	4	123	3	141	9
Irlanda	-	1	2	-	-	-	-	-	-	-	-	1
Itália	818	325	1.218	805	595	404	415	491	802	502	1.238	924
Noruega	-	-	-	-	-	1	12	-	-	-	-	-
Polónia	-	2	2	2	-	1	-	2	-	1	-	7
Portugal	110	3	255	180	74	4	68	5	52	6	113	11
República Tcheca	-	-	-	1	-	-	-	1	-	2	-	2
Rússia	5	-	-	-	-	2	-	21	-	-	-	14
Suécia	-	-	-	5	-	1	5	1	-	-	-	7
Suíça	7	13	9	2	2	7	12	12	6	9	7	23
Outros países da Europa	201	16	152	5	257	2	188	7	303	2	254	15
Oceania	-	41	-	-	-	-	-	3	-	3	-	20
Austrália	-	-	-	-	-	-	-	1	-	3	-	10
Nova Zelândia	-	41	-	-	-	-	-	2	-	-	-	10
Outros países da Oceania	-	-	-	-	-	-	-	-	-	-	-	-
Países não especificados	-	-	-	-	-	-	-	-	-	-	-	1

2.15 - Chegadas de turistas por outras Unidades da Federação

2.15.3 - Chegadas de turistas por outras Unidades da Federação, segundo Continentes e países de residência permanente - Via aérea - 2009-2010

Continentes e países de residência permanente	Chegadas de turistas por via aérea													
	Total		Janeiro		Fevereiro		Março		Abril		Maio		Junho	
	2009	2010	2009	2010	2009	2010	2009	2010	2009	2010	2009	2010	2009	2010
Total	14.497	11.634	2.980	3.009	1.733	2.510	1.079	1.247	749	603	568	62	679	19
África	12	2	-	1	4	-	4	-	2	-	-	-	-	-
África do Sul	-	-	-	-	-	-	-	-	-	-	-	-	-	-
Angola	2	-	-	-	-	-	-	-	2	-	-	-	-	-
Cabo Verde	-	1	-	-	-	-	-	-	-	-	-	-	-	-
Nigéria	-	-	-	-	-	-	-	-	-	-	-	-	-	-
Outros países da África	10	1	-	1	4	-	4	-	-	-	-	-	-	-
América Central e Caribe	11	102	-	1	7	14	-	-	2	-	-	-	-	-
Costa Rica	-	-	-	-	-	-	-	-	-	-	-	-	-	-
Cuba	2	-	-	-	-	-	-	-	2	-	-	-	-	-
Guatemala	-	-	-	-	-	-	-	-	-	-	-	-	-	-
Panamá	-	1	-	1	-	-	-	-	-	-	-	-	-	-
Outros países da América Central e Caribe	9	101	-	-	7	14	-	-	-	-	-	-	-	-
América do Norte	46	115	7	4	5	5	2	13	9	14	3	16	4	12
Canadá	-	6	-	-	-	-	-	4	-	-	-	-	-	-
Estados Unidos	46	107	7	4	5	5	2	9	9	14	3	15	4	12
México	-	2	-	-	-	-	-	-	-	-	-	1	-	-
América do Sul	2.613	2.726	720	1.163	392	1.241	262	57	110	127	112	22	138	5
Argentina	1.610	1.095	455	633	249	439	132	1	54	2	39	5	56	-
Bolívia	797	262	234	28	109	51	84	42	48	75	52	16	64	4
Chile	6	1.246	2	498	2	747	-	-	-	-	-	-	2	-
Colômbia	18	5	4	-	4	-	4	-	-	1	2	-	-	1
Equador	-	-	-	-	-	-	-	-	-	-	-	-	-	-
Guiana Francesa	-	1	-	-	-	-	-	-	-	-	-	-	-	-
Paraguai	37	18	4	2	4	2	2	14	7	-	5	-	6	-
Peru	48	90	5	-	4	2	2	-	1	45	12	1	5	-
República da Guiana	61	2	7	-	13	-	33	-	-	-	-	-	4	-
Suriname	9	-	7	-	2	-	-	-	-	-	-	-	-	-
Uruguai	-	3	-	1	-	-	-	-	-	2	-	-	-	-
Venezuela	27	4	2	1	5	-	5	-	-	2	2	-	1	-
Ásia	12	14	6	2	-	-	4	6	-	-	2	4	-	-
China	-	-	-	-	-	-	-	-	-	-	-	-	-	-
Índia	2	1	2	-	-	-	-	-	-	-	-	-	-	-
Israel	2	-	-	-	-	-	2	-	-	-	-	-	-	-
Japão	2	4	-	-	-	-	2	-	-	-	-	4	-	-
República da Coreia	4	1	2	-	-	-	-	1	-	-	2	-	-	-
Outros países da Ásia	2	8	2	2	-	-	-	5	-	-	-	-	-	-
Europa	11.801	8.666	2.247	1.833	1.325	1.250	807	1.171	626	462	449	18	537	2
Alemanha	17	35	11	7	-	4	2	-	-	2	-	-	-	-
Áustria	9	8	-	2	9	4	-	-	-	-	-	-	-	-
Bélgica	-	1	-	-	-	-	-	-	-	-	-	-	-	-
Dinamarca	-	-	-	-	-	-	-	-	-	-	-	-	-	-
Espanha	8	7	-	1	-	1	-	1	4	-	-	-	-	-
Finlândia	-	-	-	-	-	-	-	-	-	-	-	-	-	-
França	29	241	7	6	5	1	7	4	2	-	1	11	3	1
Grécia	2	1	-	-	-	-	-	1	-	-	-	-	-	-
Holanda	6	-	-	-	-	-	-	-	-	-	-	-	4	-
Hungria	-	4	-	-	-	4	-	-	-	-	-	-	-	-
Inglaterra	13	18	2	-	-	2	-	-	2	2	-	-	-	-
Irlanda	2	1	2	-	-	-	-	-	-	-	-	-	-	-
Itália	10.441	7.758	2.016	1.798	1.189	1.222	745	872	586	451	400	7	446	1
Noruega	-	3	-	-	-	-	-	2	-	1	-	-	-	-
Polónia	6	7	4	2	2	-	-	-	-	-	-	-	-	-
Portugal	1.121	476	176	5	107	-	35	285	26	2	40	-	71	-
República Tcheca	-	-	-	-	-	-	-	-	-	-	-	-	-	-
Rússia	2	25	-	-	2	-	-	2	-	-	-	-	-	-
Suécia	-	1	-	-	-	-	-	-	-	-	-	-	-	-
Suíça	66	41	13	2	6	6	4	-	2	2	5	-	5	-
Outros países da Europa	79	39	16	10	5	6	14	4	4	2	3	-	8	-
Oceania	2	9	-	5	-	-	-	-	-	-	2	2	-	-
Austrália	2	9	-	5	-	-	-	-	-	-	2	2	-	-
Nova Zelândia	-	-	-	-	-	-	-	-	-	-	-	-	-	-
Outros países da Oceania	-	-	-	-	-	-	-	-	-	-	-	-	-	-
Países não especificados	-	-	-	-	-	-	-	-	-	-	-	-	-	-

2.15 - Chegadas de turistas por outras Unidades da Federação

2.15.3 - Chegadas de turistas por outras Unidades da Federação, segundo Continentes e países de residência permanente - Via aérea - 2009-2010

(Conclusão)

Continentes e países de residência permanente	Chegadas de turistas por via aérea											
	Julho		Agosto		Setembro		Outubro		Novembro		Dezembro	
	2009	2010	2009	2010	2009	2010	2009	2010	2009	2010	2009	2010
Total	1.115	385	1.671	1.024	720	591	519	549	991	554	1.693	1.081
África	-	-	-	-	-	1	2	-	-	-	-	-
África do Sul	-	-	-	-	-	-	-	-	-	-	-	-
Angola	-	-	-	-	-	-	-	-	-	-	-	-
Cabo Verde	-	-	-	-	-	1	-	-	-	-	-	-
Nigéria	-	-	-	-	-	-	-	-	-	-	-	-
Outros países da África	-	-	-	-	-	-	2	-	-	-	-	-
América Central e Caribe	2	-	-	1	-	85	-	-	-	-	-	1
Costa Rica	-	-	-	-	-	-	-	-	-	-	-	-
Cuba	-	-	-	-	-	-	-	-	-	-	-	-
Guatemala	-	-	-	-	-	-	-	-	-	-	-	-
Panamá	-	-	-	-	-	-	-	-	-	-	-	-
Outros países da América Central e Caribe	2	-	-	1	-	85	-	-	-	-	-	1
América do Norte	4	12	8	16	1	10	-	6	-	5	3	2
Canadá	-	1	-	-	-	1	-	-	-	-	-	-
Estados Unidos	4	11	8	15	1	9	-	6	-	5	3	2
México	-	-	-	1	-	-	-	-	-	-	-	-
América do Sul	189	25	162	20	44	31	34	15	134	15	316	5
Argentina	99	2	106	1	26	9	22	-	97	1	275	2
Bolívia	85	12	30	17	14	11	11	5	29	-	37	1
Chile	-	-	-	-	-	-	-	-	-	-	-	1
Colômbia	-	-	-	1	-	2	-	-	4	-	-	-
Equador	-	-	-	-	-	-	-	-	-	-	-	-
Guiana Francesa	-	-	-	-	-	-	-	-	-	-	-	1
Paraguai	2	-	-	-	2	-	-	-	4	-	1	-
Peru	1	11	13	-	2	7	1	10	-	14	2	-
República da Guiana	2	-	2	1	-	1	-	-	-	-	-	-
Suriname	-	-	-	-	-	-	-	-	-	-	-	-
Uruguai	-	-	-	-	-	-	-	-	-	-	-	-
Venezuela	-	-	11	-	-	1	-	-	-	-	1	-
Ásia	-	1	-	-	-	-	-	-	-	-	-	1
China	-	-	-	-	-	-	-	-	-	-	-	-
Índia	-	1	-	-	-	-	-	-	-	-	-	-
Israel	-	-	-	-	-	-	-	-	-	-	-	-
Japão	-	-	-	-	-	-	-	-	-	-	-	-
República da Coreia	-	-	-	-	-	-	-	-	-	-	-	-
Outros países da Ásia	-	-	-	-	-	-	-	-	-	-	-	1
Europa	920	347	1.501	987	675	464	483	528	857	533	1.374	1.071
Alemanha	-	1	4	2	-	16	-	1	-	-	-	2
Áustria	-	-	-	2	-	-	-	-	-	-	-	-
Bélgica	-	-	-	-	-	-	-	-	-	1	-	-
Dinamarca	-	-	-	-	-	-	-	-	-	-	-	-
Espanha	-	2	4	-	-	-	-	1	-	-	-	1
Finlândia	-	-	-	-	-	-	-	-	-	-	-	-
França	-	6	2	11	-	43	-	-	2	21	-	137
Grécia	-	-	2	-	-	-	-	-	-	-	-	-
Holanda	-	-	-	-	-	-	-	-	-	-	2	-
Hungria	-	-	-	-	-	-	-	-	-	-	-	-
Inglaterra	-	5	-	-	2	4	-	2	-	1	7	2
Irlanda	-	1	-	-	-	-	-	-	-	-	-	-
Itália	801	315	1.213	795	595	394	415	487	797	499	1.238	917
Noruega	-	-	-	-	-	-	-	-	-	-	-	-
Polônia	-	1	-	-	-	1	-	-	-	1	-	2
Portugal	108	-	255	176	74	2	66	-	50	2	113	4
República Tcheca	-	-	-	-	-	-	-	-	-	-	-	-
Rússia	-	-	-	-	-	-	-	21	-	-	-	2
Suécia	-	-	-	-	-	1	-	-	-	-	-	-
Suíça	7	9	9	-	2	2	-	11	6	7	7	2
Outros países da Europa	4	7	12	1	2	1	2	5	2	1	7	2
Oceania	-	-	-	-	-	-	-	-	-	1	-	1
Austrália	-	-	-	-	-	-	-	-	-	1	-	1
Nova Zelândia	-	-	-	-	-	-	-	-	-	-	-	-
Outros países da Oceania	-	-	-	-	-	-	-	-	-	-	-	-
Países não especificados	-	-	-	-	-	-	-	-	-	-	-	-

2.15 - Chegadas de turistas por outras Unidades da Federação

2.15.4 - Chegadas de turistas por outras Unidades da Federação, segundo Continentes e países de residência permanente - Via marítima - 2009-2010

Continentes e países de residência permanente	Chegadas de turistas por via marítima													
	Total		Janeiro		Fevereiro		Março		Abril		Maio		Junho	
	2009	2010	2009	2010	2009	2010	2009	2010	2009	2010	2009	2010	2009	2010
Total	3.684	2.122	224	351	477	285	355	92	169	-	190	100	225	936
África	28	202	-	88	28	13	-	-	-	-	-	-	-	59
África do Sul	28	101	-	-	28	-	-	-	-	-	-	-	-	59
Angola	-	-	-	-	-	-	-	-	-	-	-	-	-	-
Cabo Verde	-	-	-	-	-	-	-	-	-	-	-	-	-	-
Nigéria	-	-	-	-	-	-	-	-	-	-	-	-	-	-
Outros países da África	-	101	-	88	-	13	-	-	-	-	-	-	-	-
América Central e Caribe	-	-	-	-	-	-	-	-	-	-	-	-	-	-
Costa Rica	-	-	-	-	-	-	-	-	-	-	-	-	-	-
Cuba	-	-	-	-	-	-	-	-	-	-	-	-	-	-
Guatemala	-	-	-	-	-	-	-	-	-	-	-	-	-	-
Panamá	-	-	-	-	-	-	-	-	-	-	-	-	-	-
Outros países da América Central e Caribe	-	-	-	-	-	-	-	-	-	-	-	-	-	-
América do Norte	-	101	-	-	-	-	-	-	-	-	-	-	-	82
Canadá	-	-	-	-	-	-	-	-	-	-	-	-	-	-
Estados Unidos	-	101	-	-	-	-	-	-	-	-	-	-	-	82
México	-	-	-	-	-	-	-	-	-	-	-	-	-	-
América do Sul	14	-	-	-	-	-	14	-	-	-	-	-	-	-
Argentina	-	-	-	-	-	-	-	-	-	-	-	-	-	-
Bolívia	-	-	-	-	-	-	-	-	-	-	-	-	-	-
Chile	-	-	-	-	-	-	-	-	-	-	-	-	-	-
Colômbia	-	-	-	-	-	-	-	-	-	-	-	-	-	-
Equador	-	-	-	-	-	-	-	-	-	-	-	-	-	-
Guiana Francesa	-	-	-	-	-	-	-	-	-	-	-	-	-	-
Paraguai	-	-	-	-	-	-	-	-	-	-	-	-	-	-
Peru	-	-	-	-	-	-	-	-	-	-	-	-	-	-
República da Guiana	-	-	-	-	-	-	-	-	-	-	-	-	-	-
Suriname	-	-	-	-	-	-	-	-	-	-	-	-	-	-
Uruguai	-	-	-	-	-	-	-	-	-	-	-	-	-	-
Venezuela	14	-	-	-	-	-	14	-	-	-	-	-	-	-
Ásia	1.451	909	42	250	70	154	140	-	99	-	113	-	141	265
China	-	-	-	-	-	-	-	-	-	-	-	-	-	-
Índia	98	101	14	-	14	-	70	-	-	-	-	-	-	-
Israel	-	-	-	-	-	-	-	-	-	-	-	-	-	-
Japão	-	-	-	-	-	-	-	-	-	-	-	-	-	-
República da Coreia	-	101	-	-	-	-	-	-	-	-	-	-	-	57
Outros países da Ásia	1.353	707	28	250	56	154	70	-	99	-	113	-	141	208
Europa	2.163	708	182	13	379	118	173	92	70	-	77	100	84	375
Alemanha	14	-	14	-	-	-	-	-	-	-	-	-	-	-
Áustria	-	-	-	-	-	-	-	-	-	-	-	-	-	-
Bélgica	56	-	14	-	28	-	14	-	-	-	-	-	-	-
Dinamarca	-	-	-	-	-	-	-	-	-	-	-	-	-	-
Espanha	70	101	28	1	28	-	14	-	-	-	-	100	-	-
Finlândia	-	-	-	-	-	-	-	-	-	-	-	-	-	-
França	1.124	405	70	12	183	8	61	-	14	-	7	-	28	375
Grécia	112	-	-	-	42	-	42	-	-	-	-	-	14	-
Holanda	28	-	-	-	28	-	-	-	-	-	-	-	-	-
Hungria	-	-	-	-	-	-	-	-	-	-	-	-	-	-
Inglaterra	28	-	28	-	-	-	-	-	-	-	-	-	-	-
Irlanda	-	-	-	-	-	-	-	-	-	-	-	-	-	-
Itália	-	-	-	-	-	-	-	-	-	-	-	-	-	-
Noruega	-	-	-	-	-	-	-	-	-	-	-	-	-	-
Polónia	-	-	-	-	-	-	-	-	-	-	-	-	-	-
Portugal	-	-	-	-	-	-	-	-	-	-	-	-	-	-
República Tcheca	-	-	-	-	-	-	-	-	-	-	-	-	-	-
Rússia	-	202	-	-	-	110	-	92	-	-	-	-	-	-
Suécia	-	-	-	-	-	-	-	-	-	-	-	-	-	-
Suíça	-	-	-	-	-	-	-	-	-	-	-	-	-	-
Outros países da Europa	731	-	28	-	70	-	42	-	56	-	70	-	42	-
Oceania	28	202	-	-	-	-	28	-	-	-	-	-	-	155
Austrália	28	-	-	-	-	-	28	-	-	-	-	-	-	-
Nova Zelândia	-	202	-	-	-	-	-	-	-	-	-	-	-	155
Outros países da Oceania	-	-	-	-	-	-	-	-	-	-	-	-	-	-
Países não especificados	-	-	-	-	-	-	-	-	-	-	-	-	-	-

2.15 - Chegadas de turistas por outras Unidades da Federação

2.15.4 - Chegadas de turistas por outras Unidades da Federação, segundo Continentes e países de residência permanente - Via marítima - 2009-2010 (Conclusão)

Continentes e países de residência permanente	Chegadas de turistas por via marítima											
	Julho		Agosto		Setembro		Outubro		Novembro		Dezembro	
	2009	2010	2009	2010	2009	2010	2009	2010	2009	2010	2009	2010
Total	183	350	184	2	353	-	268	-	563	-	493	6
África	-	42	-	-	-	-	-	-	-	-	-	-
África do Sul	-	42	-	-	-	-	-	-	-	-	-	-
Angola	-	-	-	-	-	-	-	-	-	-	-	-
Cabo Verde	-	-	-	-	-	-	-	-	-	-	-	-
Nigéria	-	-	-	-	-	-	-	-	-	-	-	-
Outros países da África	-	-	-	-	-	-	-	-	-	-	-	-
América Central e Caribe	-	-	-	-	-	-	-	-	-	-	-	-
Costa Rica	-	-	-	-	-	-	-	-	-	-	-	-
Cuba	-	-	-	-	-	-	-	-	-	-	-	-
Guatemala	-	-	-	-	-	-	-	-	-	-	-	-
Panamá	-	-	-	-	-	-	-	-	-	-	-	-
Outros países da América Central e Caribe	-	-	-	-	-	-	-	-	-	-	-	-
América do Norte	-	19	-	-	-	-	-	-	-	-	-	-
Canadá	-	-	-	-	-	-	-	-	-	-	-	-
Estados Unidos	-	19	-	-	-	-	-	-	-	-	-	-
México	-	-	-	-	-	-	-	-	-	-	-	-
América do Sul	-	-	-	-	-	-	-	-	-	-	-	-
Argentina	-	-	-	-	-	-	-	-	-	-	-	-
Bolívia	-	-	-	-	-	-	-	-	-	-	-	-
Chile	-	-	-	-	-	-	-	-	-	-	-	-
Colômbia	-	-	-	-	-	-	-	-	-	-	-	-
Equador	-	-	-	-	-	-	-	-	-	-	-	-
Guiana Francesa	-	-	-	-	-	-	-	-	-	-	-	-
Paraguai	-	-	-	-	-	-	-	-	-	-	-	-
Peru	-	-	-	-	-	-	-	-	-	-	-	-
República da Guiana	-	-	-	-	-	-	-	-	-	-	-	-
Suriname	-	-	-	-	-	-	-	-	-	-	-	-
Uruguai	-	-	-	-	-	-	-	-	-	-	-	-
Venezuela	-	-	-	-	-	-	-	-	-	-	-	-
Ásia	42	240	85	-	127	-	85	-	239	-	268	-
China	-	-	-	-	-	-	-	-	-	-	-	-
Índia	-	101	-	-	-	-	-	-	-	-	-	-
Israel	-	-	-	-	-	-	-	-	-	-	-	-
Japão	-	-	-	-	-	-	-	-	-	-	-	-
República da Coreia	-	44	-	-	-	-	-	-	-	-	-	-
Outros países da Ásia	42	95	85	-	127	-	85	-	239	-	268	-
Europa	141	8	99	2	226	-	183	-	324	-	225	-
Alemanha	-	-	-	-	-	-	-	-	-	-	-	-
Áustria	-	-	-	-	-	-	-	-	-	-	-	-
Bélgica	-	-	-	-	-	-	-	-	-	-	-	-
Dinamarca	-	-	-	-	-	-	-	-	-	-	-	-
Espanha	-	-	-	-	-	-	-	-	-	-	-	-
Finlândia	-	-	-	-	-	-	-	-	-	-	-	-
França	56	8	85	2	113	-	141	-	197	-	169	-
Grécia	-	-	-	-	-	-	14	-	-	-	-	-
Holanda	-	-	-	-	-	-	-	-	-	-	-	-
Hungria	-	-	-	-	-	-	-	-	-	-	-	-
Inglaterra	-	-	-	-	-	-	-	-	-	-	-	-
Irlanda	-	-	-	-	-	-	-	-	-	-	-	-
Itália	-	-	-	-	-	-	-	-	-	-	-	-
Noruega	-	-	-	-	-	-	-	-	-	-	-	-
Polónia	-	-	-	-	-	-	-	-	-	-	-	-
Portugal	-	-	-	-	-	-	-	-	-	-	-	-
República Tcheca	-	-	-	-	-	-	-	-	-	-	-	-
Rússia	-	-	-	-	-	-	-	-	-	-	-	-
Suécia	-	-	-	-	-	-	-	-	-	-	-	-
Suíça	-	-	-	-	-	-	-	-	-	-	-	-
Outros países da Europa	85	-	14	-	113	-	28	-	127	-	56	-
Oceania	-	41	-	-	-	-	-	-	-	-	-	6
Austrália	-	-	-	-	-	-	-	-	-	-	-	-
Nova Zelândia	-	41	-	-	-	-	-	-	-	-	-	6
Outros países da Oceania	-	-	-	-	-	-	-	-	-	-	-	-
Países não especificados	-	-	-	-	-	-	-	-	-	-	-	-

2.15 - Chegadas de turistas por outras Unidades da Federação

2.15.5 - Chegadas de turistas por outras Unidades da Federação, segundo Continentes e países de residência permanente - Via terrestre - 2009-2010

Continentes e países de residência permanente	Chegadas de turistas por via terrestre													
	Total		Janeiro		Fevereiro		Março		Abril		Maio		Junho	
	2009	2010	2009	2010	2009	2010	2009	2010	2009	2010	2009	2010	2009	2010
Total	31.090	21.838	6.254	1.803	4.953	1.990	4.239	2.240	2.684	1.880	1.886	1.940	1.568	2.206
África	13	14	-	-	-	2	2	4	4	4	-	2	-	-
África do Sul	2	6	-	-	-	-	-	2	2	4	-	-	-	-
Angola	5	2	-	-	-	2	-	-	-	-	-	-	-	-
Cabo Verde	-	-	-	-	-	-	-	-	-	-	-	-	-	-
Nigéria	-	-	-	-	-	-	-	-	-	-	-	-	-	-
Outros países da África	6	6	-	-	-	-	2	2	2	-	-	2	-	-
América Central e Caribe	45	70	7	12	11	6	14	12	2	-	2	-	2	4
Costa Rica	-	2	-	-	-	-	-	-	-	-	-	-	-	-
Cuba	6	14	-	-	2	4	-	-	2	-	-	-	2	2
Guatemala	2	4	-	-	2	-	-	2	-	-	-	-	-	-
Panamá	2	-	-	-	-	-	2	-	-	-	-	-	-	-
Outros países da América Central e Caribe	35	50	7	12	7	2	12	10	-	-	2	-	-	2
América do Norte	328	64	93	-	76	8	73	-	44	4	2	14	-	10
Canadá	105	8	10	-	34	4	32	-	22	-	-	-	-	-
Estados Unidos	199	44	76	-	37	4	29	-	22	4	2	14	-	8
México	24	12	7	-	5	-	12	-	-	-	-	-	-	2
América do Sul	29.224	21.288	5.838	1.733	4.519	1.926	3.771	2.190	2.476	1.842	1.829	1.886	1.538	2.150
Argentina	276	135	39	16	61	14	71	31	17	4	22	6	10	12
Bolívia	12.831	17.469	1.983	1.394	1.231	1.418	1.070	1.795	870	1.405	1.085	1.481	842	1.595
Chile	149	114	20	10	39	20	15	2	17	14	5	10	2	20
Colômbia	314	72	69	4	47	22	59	-	29	2	12	6	15	12
Equador	37	12	2	-	2	-	10	4	2	-	-	4	-	-
Guiana Francesa	37	-	10	-	5	-	20	-	2	-	-	-	-	-
Paraguai	56	18	12	-	20	-	7	-	-	-	-	-	-	12
Peru	9.462	3.252	1.527	291	1.535	434	1.256	293	666	405	644	371	627	489
República da Guiana	-	42	-	12	-	12	-	-	-	8	-	-	-	2
Suriname	9	-	2	-	2	-	5	-	-	-	-	-	-	-
Uruguai	48	67	10	-	10	2	7	55	2	-	-	-	-	-
Venezuela	6.005	107	2.164	6	1.567	4	1.251	10	871	4	61	8	42	8
Ásia	124	36	27	10	4	2	24	12	41	2	7	-	5	-
China	-	-	-	-	-	-	-	-	-	-	-	-	-	-
Índia	15	8	5	4	-	2	-	-	-	-	-	-	5	-
Israel	26	4	-	-	2	-	2	-	20	-	-	-	-	-
Japão	61	6	17	4	-	-	15	-	17	-	5	-	-	-
República da Coreia	14	2	5	-	2	-	5	-	2	2	-	-	-	-
Outros países da Ásia	8	16	-	2	-	-	2	12	2	-	2	-	-	-
Europa	1.298	362	269	44	331	46	333	22	113	28	46	38	23	42
Alemanha	184	60	37	12	56	2	64	2	12	4	-	22	-	2
Áustria	4	16	2	2	2	8	-	2	-	-	-	4	-	-
Bélgica	22	4	-	4	5	-	15	-	2	-	-	-	-	-
Dinamarca	50	-	2	-	34	-	7	-	-	-	5	-	-	-
Espanha	198	74	54	10	7	14	47	6	22	8	15	-	7	10
Finlândia	7	2	-	-	-	-	5	-	-	-	-	2	-	-
França	198	42	32	8	49	10	59	4	27	2	-	-	5	4
Grécia	-	-	-	-	-	-	-	-	-	-	-	-	-	-
Holanda	99	48	27	-	20	8	15	2	10	2	-	4	5	6
Hungria	2	-	-	-	2	-	-	-	-	-	-	-	-	-
Inglaterra	170	10	47	2	49	-	51	-	2	-	10	-	2	-
Irlanda	25	2	7	-	7	-	7	-	2	-	-	-	-	2
Itália	83	34	20	4	15	-	17	2	12	10	2	-	2	-
Noruega	24	2	-	-	-	-	7	2	-	-	5	-	-	-
Polónia	26	6	7	-	15	-	-	-	-	-	-	-	2	6
Portugal	27	4	5	2	7	-	5	-	2	-	2	-	-	-
República Tcheca	9	2	-	-	7	-	2	-	-	-	-	-	-	-
Rússia	12	2	-	-	-	-	5	-	-	-	2	-	-	-
Suécia	26	20	7	-	2	4	12	2	-	2	-	2	-	-
Suíça	98	20	17	-	49	-	10	-	10	-	-	2	-	6
Outros países da Europa	34	14	5	-	5	-	5	-	12	-	5	2	-	6
Oceania	58	4	20	4	12	-	22	-	4	-	-	-	-	-
Austrália	46	2	20	2	7	-	17	-	2	-	-	-	-	-
Nova Zelândia	12	2	-	2	5	-	5	-	2	-	-	-	-	-
Outros países da Oceania	-	-	-	-	-	-	-	-	-	-	-	-	-	-
Países não especificados	-	-	-	-	-	-	-	-	-	-	-	-	-	-

2.15 - Chegadas de turistas por outras Unidades da Federação

2.15.5 - Chegadas de turistas por outras Unidades da Federação, segundo Continentes e países de residência permanente - Via terrestre - 2009-2010

(Conclusão)

Continentes e países de residência permanente	Chegadas de turistas por via terrestre											
	Julho		Agosto		Setembro		Outubro		Novembro		Dezembro	
	2009	2010	2009	2010	2009	2010	2009	2010	2009	2010	2009	2010
Total	2.039	2.719	1.880	1.837	1.733	1.195	1.084	1.334	1.559	1.479	1.211	1.215
África	-	-	-	-	2	2	-	-	5	-	-	-
África do Sul	-	-	-	-	-	-	-	-	-	-	-	-
Angola	-	-	-	-	-	-	-	-	5	-	-	-
Cabo Verde	-	-	-	-	-	-	-	-	-	-	-	-
Nigéria	-	-	-	-	-	-	-	-	-	-	-	-
Outros países da África	-	-	-	-	2	2	-	-	-	-	-	-
América Central e Caribe	-	4	2	2	-	6	5	14	-	6	-	4
Costa Rica	-	-	-	-	-	-	-	-	-	2	-	-
Cuba	-	2	-	2	-	-	-	2	-	-	-	2
Guatemala	-	-	-	-	-	-	-	2	-	-	-	-
Panamá	-	-	-	-	-	-	-	-	-	-	-	-
Outros países da América Central e Caribe	-	2	2	-	-	6	5	10	-	4	-	2
América do Norte	7	14	5	2	7	8	2	2	15	2	4	-
Canadá	-	4	-	-	5	-	-	-	-	-	2	-
Estados Unidos	7	8	5	2	2	2	2	-	15	2	2	-
México	-	2	-	-	-	6	-	2	-	-	-	-
América do Sul	1.986	2.661	1.846	1.809	1.698	1.147	1.025	1.306	1.503	1.455	1.195	1.183
Argentina	12	22	15	8	10	6	2	4	10	2	7	10
Bolívia	1.026	2.152	1.141	1.359	917	1.096	818	1.233	845	1.404	1.003	1.137
Chile	20	10	10	6	5	2	7	2	2	6	7	12
Colômbia	22	6	2	6	15	-	10	10	17	4	17	-
Equador	7	-	5	-	7	-	2	2	-	2	-	-
Guiana Francesa	-	-	-	-	-	-	-	-	-	-	-	-
Paraguai	-	-	5	6	-	-	-	-	10	-	2	-
Peru	870	434	646	410	739	31	186	41	617	33	149	20
República da Guiana	-	2	-	2	-	4	-	-	-	-	-	-
Suriname	-	-	-	-	-	-	-	-	-	-	-	-
Uruguai	5	4	7	-	5	2	-	4	2	-	-	-
Venezuela	24	31	15	12	-	6	-	10	-	4	10	4
Ásia	-	2	4	4	10	2	-	-	2	2	-	-
China	-	-	-	-	-	-	-	-	-	-	-	-
Índia	-	-	-	-	5	2	-	-	-	-	-	-
Israel	-	-	2	4	-	-	-	-	-	-	-	-
Japão	-	2	-	-	5	-	-	-	2	-	-	-
República da Coreia	-	-	-	-	-	-	-	-	-	-	-	-
Outros países da Ásia	-	-	2	-	-	-	-	-	-	2	-	-
Europa	46	38	23	20	16	30	52	12	34	14	12	28
Alemanha	5	4	-	4	-	2	-	2	5	4	5	-
Áustria	-	-	-	-	-	-	-	-	-	-	-	-
Bélgica	-	-	-	-	-	-	-	-	-	-	-	-
Dinamarca	-	-	-	-	-	-	2	-	-	-	-	-
Espanha	-	8	7	4	10	6	17	2	12	-	-	6
Finlândia	-	-	-	-	-	-	-	-	-	-	2	-
França	12	-	5	4	2	2	2	-	5	4	-	4
Grécia	-	-	-	-	-	-	-	-	-	-	-	-
Holanda	15	6	-	-	2	4	-	8	-	2	5	6
Hungria	-	-	-	-	-	-	-	-	-	-	-	-
Inglaterra	-	4	2	-	2	2	-	-	5	2	-	-
Irlanda	-	-	2	-	-	-	-	-	-	-	-	-
Itália	5	6	5	2	-	8	-	-	5	-	-	2
Noruega	-	-	-	-	-	-	12	-	-	-	-	-
Polónia	-	-	2	-	-	-	-	-	-	-	-	-
Portugal	2	-	-	-	-	-	2	-	2	-	-	2
República Tcheca	-	-	-	-	-	-	-	-	-	2	-	-
Rússia	5	-	-	-	-	2	-	-	-	-	-	-
Suécia	-	-	-	4	-	-	5	-	-	-	-	6
Suíça	-	4	-	2	-	4	12	-	-	-	-	2
Outros países da Europa	2	6	-	-	-	-	-	-	-	-	-	-
Oceania	-	-	-	-	-	-	-	-	-	-	-	-
Austrália	-	-	-	-	-	-	-	-	-	-	-	-
Nova Zelândia	-	-	-	-	-	-	-	-	-	-	-	-
Outros países da Oceania	-	-	-	-	-	-	-	-	-	-	-	-
Países não especificados	-	-	-	-	-	-	-	-	-	-	-	-

2.15 - Chegadas de turistas por outras Unidades da Federação

2.15.6 - Chegadas de turistas por outras Unidades da Federação, segundo Continentes e países de residência permanente - Via fluvial - 2009-2010

Continentes e países de residência permanente	Chegadas de turistas por via fluvial													
	Total		Janeiro		Fevereiro		Março		Abril		Maio		Junho	
	2009	2010	2009	2010	2009	2010	2009	2010	2009	2010	2009	2010	2009	2010
Total	17.343	18.032	2.177	3.571	2.935	2.148	1.395	1.748	1.518	885	1.108	817	1.054	699
África	8	27	4	5	4	6	-	5	-	2	-	1	-	-
África do Sul	-	9	-	4	-	1	-	1	-	-	-	-	-	-
Angola	-	-	-	-	-	-	-	-	-	-	-	-	-	-
Cabo Verde	-	-	-	-	-	-	-	-	-	-	-	-	-	-
Nigéria	-	-	-	-	-	-	-	-	-	-	-	-	-	-
Outros países da África	8	18	4	1	4	5	-	4	-	2	-	1	-	-
América Central e Caribe	28	38	4	3	16	7	8	7	-	3	-	4	-	3
Costa Rica	-	4	-	1	-	-	-	-	-	1	-	-	-	-
Cuba	4	-	-	-	4	-	-	-	-	-	-	-	-	-
Guatemala	-	6	-	1	-	2	-	2	-	-	-	-	-	-
Panamá	-	-	-	-	-	-	-	-	-	-	-	-	-	-
Outros países da América Central e Caribe	24	28	4	1	12	5	8	5	-	2	-	4	-	3
América do Norte	316	4.152	199	1.669	109	583	4	484	-	1	-	7	-	-
Canadá	85	858	53	331	32	133	-	111	-	-	-	4	-	-
Estados Unidos	231	3.271	146	1.327	77	449	4	372	-	1	-	3	-	-
México	-	23	-	11	-	1	-	1	-	-	-	-	-	-
América do Sul	13.410	12.176	1.744	1.547	2.430	1.325	1.172	1.100	1.307	801	889	741	819	636
Argentina	20	17	8	2	4	2	8	2	-	-	-	1	-	1
Bolívia	4	35	-	4	4	6	-	5	-	1	-	-	-	4
Chile	4	10	-	1	4	-	-	-	-	-	-	-	-	-
Colômbia	84	44	-	7	20	-	16	-	-	4	-	2	16	1
Equador	20	13	-	4	-	1	-	1	-	-	-	-	-	-
Guiana Francesa	9.847	11.438	1.416	1.452	1.980	1.187	925	989	950	776	706	715	588	598
Paraguai	15	7	-	1	-	-	-	-	-	-	-	-	-	2
Peru	1.518	265	81	36	89	24	57	15	195	15	65	14	138	26
República da Guiana	1.878	280	235	38	329	99	154	83	158	4	118	2	77	4
Suriname	16	63	4	2	-	5	12	4	-	1	-	7	-	-
Uruguai	-	-	-	-	-	-	-	-	-	-	-	-	-	-
Venezuela	4	4	-	-	-	1	-	1	4	-	-	-	-	-
Ásia	12	146	12	49	-	43	-	4	-	1	-	1	-	3
China	-	19	-	6	-	4	-	3	-	-	-	1	-	-
Índia	-	15	-	6	-	-	-	-	-	-	-	-	-	-
Israel	-	4	-	2	-	-	-	-	-	-	-	-	-	-
Japão	12	11	12	4	-	-	-	-	-	-	-	-	-	2
República da Coreia	-	40	-	21	-	-	-	-	-	-	-	-	-	-
Outros países da Ásia	-	57	-	10	-	39	-	1	-	1	-	-	-	1
Europa	3.561	1.432	214	281	368	173	211	139	211	75	219	61	235	56
Alemanha	40	157	8	47	16	30	12	25	-	2	4	-	-	-
Áustria	4	10	4	4	-	-	-	-	-	-	-	1	-	-
Bélgica	20	92	-	9	16	6	4	5	-	9	-	7	-	6
Dinamarca	4	7	-	-	4	4	-	3	-	-	-	-	-	-
Espanha	12	70	-	18	-	7	-	6	-	3	-	1	12	2
Finlândia	-	2	-	-	-	-	-	-	-	-	-	-	-	1
França	1.316	593	166	74	195	61	122	46	118	41	93	38	73	32
Grécia	-	8	-	1	-	1	-	1	-	-	-	2	-	-
Holanda	8	113	-	39	4	4	4	3	-	3	-	3	-	2
Hungria	-	13	-	6	-	1	-	1	-	-	-	-	-	-
Inglaterra	876	66	8	8	85	26	8	20	32	1	45	-	57	1
Irlanda	-	3	-	1	-	-	-	-	-	-	-	-	-	1
Itália	20	65	-	6	8	11	-	10	-	4	-	4	-	4
Noruega	4	1	-	-	4	-	-	-	-	-	-	-	-	-
Polónia	-	24	-	6	-	4	-	3	-	-	-	1	-	-
Portugal	4	44	4	6	-	4	-	4	-	4	-	1	-	2
República Tcheca	8	11	-	2	8	2	-	2	-	1	-	-	-	-
Rússia	-	30	-	15	-	-	-	-	-	3	-	-	-	-
Suécia	4	11	-	1	-	4	4	3	-	-	-	-	-	-
Suíça	24	56	12	22	-	4	12	4	-	-	-	-	-	3
Outros países da Europa	1.217	56	12	16	28	4	45	3	61	4	77	3	93	2
Oceania	8	59	-	16	8	11	-	9	-	2	-	2	-	1
Austrália	-	44	-	11	-	10	-	8	-	1	-	2	-	-
Nova Zelândia	-	15	-	5	-	1	-	1	-	1	-	-	-	1
Outros países da Oceania	8	-	-	-	8	-	-	-	-	-	-	-	-	-
Países não especificados	-	2	-	1	-	-	-	-	-	-	-	-	-	-

2.15 - Chegadas de turistas por outras Unidades da Federação

2.15.6 - Chegadas de turistas por outras Unidades da Federação, segundo Continentes e países de residência permanente - Via fluvial - 2009-2010

(Conclusão)

Continentes e países de residência permanente	Chegadas de turistas por via fluvial											
	Julho		Agosto		Setembro		Outubro		Novembro		Dezembro	
	2009	2010	2009	2010	2009	2010	2009	2010	2009	2010	2009	2010
Total	772	1.511	917	1.375	1.055	538	1.103	993	1.485	757	1.824	2.990
África	-	-	-	2	-	-	-	2	-	-	-	4
África do Sul	-	-	-	-	-	-	-	-	-	-	-	3
Angola	-	-	-	-	-	-	-	-	-	-	-	-
Cabo Verde	-	-	-	-	-	-	-	-	-	-	-	-
Nigéria	-	-	-	-	-	-	-	-	-	-	-	-
Outros países da África	-	-	-	2	-	-	-	2	-	-	-	1
América Central e Caribe	-	1	-	2	-	4	-	1	-	1	-	2
Costa Rica	-	-	-	-	-	1	-	-	-	-	-	1
Cuba	-	-	-	-	-	-	-	-	-	-	-	-
Guatemala	-	-	-	-	-	-	-	-	-	-	-	1
Panamá	-	-	-	-	-	-	-	-	-	-	-	-
Outros países da América Central e Caribe	-	1	-	2	-	3	-	1	-	1	-	-
América do Norte	-	2	-	-	-	3	-	4	-	1	4	1.398
Canadá	-	1	-	-	-	1	-	1	-	-	-	276
Estados Unidos	-	1	-	-	-	2	-	3	-	1	4	1.112
México	-	-	-	-	-	-	-	-	-	-	-	10
América do Sul	532	1.387	584	1.269	775	484	742	900	1.063	689	1.353	1.297
Argentina	-	4	-	-	-	-	-	3	-	-	-	2
Bolívia	-	2	-	-	-	3	-	5	-	2	-	3
Chile	-	4	-	1	-	3	-	-	-	-	-	1
Colômbia	16	9	-	5	-	2	-	5	16	3	-	6
Equador	-	1	-	2	-	-	-	1	-	-	20	3
Guiana Francesa	215	1.304	361	1.231	398	461	523	859	771	648	1.014	1.218
Paraguai	-	3	-	-	-	-	-	-	-	-	15	1
Peru	183	38	93	22	207	8	130	16	146	21	134	30
República da Guiana	118	2	130	2	170	3	89	7	130	5	170	31
Suriname	-	20	-	6	-	2	-	4	-	10	-	2
Uruguai	-	-	-	-	-	-	-	-	-	-	-	-
Venezuela	-	-	-	-	-	2	-	-	-	-	-	-
Ásia	-	1	-	-	-	1	-	4	-	2	-	37
China	-	-	-	-	-	-	-	-	-	-	-	5
Índia	-	-	-	-	-	-	-	2	-	2	-	5
Israel	-	-	-	-	-	-	-	-	-	-	-	2
Japão	-	1	-	-	-	-	-	1	-	-	-	3
República da Coreia	-	-	-	-	-	-	-	1	-	-	-	18
Outros países da Ásia	-	-	-	-	-	1	-	-	-	-	-	4
Europa	240	120	333	102	280	46	361	79	422	62	467	238
Alemanha	-	4	-	2	-	4	-	3	-	1	-	39
Áustria	-	-	-	-	-	1	-	-	-	-	-	4
Bélgica	-	14	-	8	-	4	-	7	-	10	-	7
Dinamarca	-	-	-	-	-	-	-	-	-	-	-	-
Espanha	-	11	-	2	-	2	-	1	-	2	-	15
Finlândia	-	-	-	1	-	-	-	-	-	-	-	-
França	49	69	126	65	45	24	57	45	130	34	142	64
Grécia	-	-	-	-	-	-	-	2	-	-	-	1
Holanda	-	11	-	4	-	3	-	3	-	5	-	33
Hungria	-	-	-	-	-	-	-	-	-	-	-	5
Inglaterra	69	-	81	-	93	1	146	2	118	-	134	7
Irlanda	-	-	-	-	-	-	-	-	-	-	-	1
Itália	12	4	-	8	-	2	-	4	-	3	-	5
Noruega	-	-	-	-	-	1	-	-	-	-	-	-
Polónia	-	1	-	2	-	-	-	2	-	-	-	5
Portugal	-	3	-	4	-	2	-	5	-	4	-	5
República Tcheca	-	-	-	1	-	-	-	1	-	-	-	2
Rússia	-	-	-	-	-	-	-	-	-	-	-	12
Suécia	-	-	-	1	-	-	-	1	-	-	-	1
Suíça	-	-	-	-	-	1	-	1	-	2	-	19
Outros países da Europa	110	3	126	4	142	1	158	2	174	1	191	13
Oceania	-	-	-	-	-	-	-	3	-	2	-	13
Austrália	-	-	-	-	-	-	-	1	-	2	-	9
Nova Zelândia	-	-	-	-	-	-	-	2	-	-	-	4
Outros países da Oceania	-	-	-	-	-	-	-	-	-	-	-	-
Países não especificados	-	-	-	-	-	-	-	-	-	-	-	1

Fonte: Departamento de Polícia Federal e Ministério do Turismo

3 - Síntese Brasil

3 - Síntese Brasil

3.1 - Chegadas de turistas ao Brasil, por vias de acesso, segundo Unidades da Federação - 2009-2010

Unidades da Federação	Chegadas de turistas									
	Total		Vias de acesso							
			Aérea		Marítima		Terrestre		Fluvial	
	2009	2010	2009	2010	2009	2010	2009	2010	2009	2010
Brasil	4.802.217	5.161.379	3.348.906	3.609.979	115.705	114.894	1.298.972	1.400.483	38.634	36.023
Amazonas	37.135	26.423	32.807	24.584	-	-	4.328	1.839	-	-
Bahia	143.509	165.966	141.121	160.430	2.388	5.536	-	-	-	-
Ceará	98.882	95.786	88.724	79.346	10.158	16.440	-	-	-	-
Distrito Federal	28.983	37.911	28.983	37.911	-	-	-	-	-	-
Mato Grosso do Sul	58.395	68.140	-	-	-	-	58.395	68.140	-	-
Minas Gerais	49.079	56.230	49.079	56.230	-	-	-	-	-	-
Pará	20.791	19.458	12.491	12.045	-	-	-	-	8.300	7.413
Paraná	663.237	725.077	21.032	26.705	-	-	638.678	695.222	3.527	3.150
Pernambuco	88.818	85.336	71.849	61.892	16.969	23.444	-	-	-	-
Rio de Janeiro	908.667	982.538	886.357	925.502	22.310	57.036	-	-	-	-
Rio Grande do Norte	54.211	46.578	53.447	46.138	764	440	-	-	-	-
Rio Grande do Sul	613.274	653.622	82.740	85.988	4.147	1.355	516.923	558.851	9.464	7.428
Santa Catarina	127.826	128.421	54.678	72.040	23.590	1.788	49.558	54.593	-	-
São Paulo	1.842.796	2.016.267	1.811.101	2.009.534	31.695	6.733	-	-	-	-
Outras Unidades da Federação	66.614	53.626	14.497	11.634	3.684	2.122	31.090	21.838	17.343	18.032

Fonte: Departamento de Polícia Federal e Ministério do Turismo

3.2 - Chegadas de turistas ao Brasil, por vias de acesso, segundo os meses - 2009-2010

Mês	Chegadas de turistas									
	Total		Vias de acesso							
			Aérea		Marítima		Terrestre		Fluvial	
	2009	2010	2009	2010	2009	2010	2009	2010	2009	2010
Brasil	4.802.217	5.161.379	3.348.906	3.609.979	115.705	114.894	1.298.972	1.400.483	38.634	36.023
Janeiro	764.468	687.968	372.525	333.571	27.687	20.661	355.265	321.045	8.991	12.691
Fevereiro	553.758	631.655	323.736	344.022	21.117	18.419	203.117	261.665	5.788	7.549
Março	485.572	531.352	362.756	358.038	11.333	15.397	107.657	154.518	3.826	3.399
Abril	384.682	336.904	271.836	252.540	3.237	5.470	106.821	77.434	2.788	1.460
Maiο	273.186	298.459	222.408	233.670	2.258	610	45.651	63.283	2.869	896
Junho	248.456	295.205	208.863	245.773	2.855	1.203	35.037	47.472	1.701	757
Julho	299.564	348.485	232.941	257.438	1.014	1.264	64.093	88.013	1.516	1.770
Agosto	338.662	383.661	282.011	310.887	2.319	337	52.707	70.968	1.625	1.469
Setembro	318.889	330.083	245.308	259.439	2.068	1.052	69.488	68.938	2.025	654
Outubro	359.851	383.083	271.921	296.025	4.624	4.600	81.312	81.293	1.994	1.165
Novembro	388.852	418.421	292.835	329.763	17.115	15.576	76.336	72.001	2.566	1.081
Dezembro	386.277	516.103	261.766	388.813	20.078	30.305	101.488	93.853	2.945	3.132

Fonte: Departamento de Polícia Federal e Ministério do Turismo

3 - Síntese Brasil

3.3 - Chegadas de turistas ao Brasil, por Unidades da Federação, segundo os meses - 2009-2010

Mês	Chegadas de turistas															
	Total		Unidades da Federação													
			Amazonas		Bahia		Ceará		Distrito Federal		Mato Grosso do Sul		Minas Gerais		Pará	
	2009	2010	2009	2010	2009	2010	2009	2010	2009	2010	2009	2010	2009	2010	2009	2010
Brasil	4.802.217	5.161.379	37.135	26.423	143.509	165.966	98.882	95.786	28.983	37.911	58.395	68.140	49.079	56.230	20.791	19.458
Janeiro	764.468	687.968	4.524	2.197	23.990	19.684	14.065	7.668	3.850	2.366	19.747	21.260	5.299	3.780	2.593	3.251
Fevereiro	553.758	631.655	5.037	3.532	21.460	16.525	15.018	6.871	3.518	2.213	13.896	15.066	3.125	3.454	1.591	3.845
Março	485.572	531.352	4.885	2.691	17.345	17.549	8.740	6.677	3.876	3.476	13.527	14.540	4.441	4.214	2.240	2.041
Abril	384.682	336.904	2.284	1.516	12.410	11.787	5.930	3.729	2.550	3.205	3.821	4.167	3.461	4.691	1.565	1.349
Mai	273.186	298.459	1.564	1.356	6.759	5.837	3.825	3.956	1.879	2.396	1.162	2.952	3.163	4.792	1.911	767
Junho	248.456	295.205	2.763	2.161	4.062	6.096	3.830	5.541	1.567	2.825	955	3.244	3.240	5.413	752	848
Julho	299.564	348.485	3.005	2.139	7.791	10.825	5.481	9.268	2.251	3.134	2.035	2.221	5.744	5.532	1.579	1.623
Agosto	338.662	383.661	2.546	2.236	11.132	11.880	10.582	8.593	2.683	3.938	1.401	1.538	6.339	4.707	1.904	1.358
Setembro	318.889	330.083	2.091	2.393	9.609	10.512	5.626	5.827	2.147	2.500	964	1.058	3.860	4.157	1.839	1.040
Outubro	359.851	383.083	2.417	2.443	9.860	13.926	5.703	10.412	1.531	3.159	361	652	3.578	4.708	1.620	1.022
Novembro	388.852	418.421	2.863	2.331	10.048	17.484	11.902	12.209	1.686	4.132	269	876	3.627	4.810	1.666	1.265
Dezembro	386.277	516.103	3.156	1.428	9.043	23.861	8.180	15.035	1.445	4.567	257	566	3.202	5.972	1.531	1.049

Mês	Chegadas de turistas															
	Unidades da Federação														Outras Unidades da Federação	
	Paraná		Pernambuco		Rio de Janeiro		Rio Grande do Norte		Rio Grande do Sul		Santa Catarina		São Paulo			
	2009	2010	2009	2010	2009	2010	2009	2010	2009	2010	2009	2010	2009	2010	2009	2010
Brasil	663.237	725.077	88.818	85.336	908.667	982.538	54.211	46.578	613.274	653.622	127.826	128.421	1.842.796	2.016.267	66.614	53.626
Janeiro	88.568	90.047	11.581	10.135	104.566	96.661	7.944	5.070	237.050	199.981	50.516	54.956	178.540	162.178	11.635	8.734
Fevereiro	67.677	57.155	8.923	5.575	91.455	109.875	5.746	4.725	112.734	190.868	43.716	31.876	149.764	173.142	10.098	6.933
Março	50.104	50.228	12.396	7.398	104.941	115.478	4.770	5.544	49.482	96.935	15.073	11.114	186.684	188.140	7.068	5.327
Abril	55.151	44.734	8.378	3.991	75.302	69.267	3.762	3.469	50.553	36.344	5.506	2.205	148.889	143.082	5.120	3.368
Mai	34.099	45.840	2.684	3.247	59.401	56.919	3.105	2.405	15.124	21.442	1.037	1.742	133.721	141.889	3.752	2.919
Junho	26.873	40.046	2.655	3.464	54.566	55.300	2.587	3.064	11.341	9.905	683	671	129.056	152.767	3.526	3.860
Julho	50.821	76.806	3.508	5.963	59.950	69.006	3.742	3.854	14.541	11.389	1.291	1.734	133.716	140.026	4.109	4.965
Agosto	43.201	59.976	5.481	6.542	72.897	76.723	6.051	3.963	12.454	14.118	811	1.191	156.528	182.660	4.652	4.238
Setembro	53.100	59.753	3.346	4.221	60.710	69.075	3.431	2.839	22.476	13.345	1.218	2.242	144.611	148.797	3.861	2.324
Outubro	68.399	71.971	5.513	6.184	68.276	77.161	3.305	3.534	19.735	14.010	1.136	2.503	165.443	168.522	2.974	2.876
Novembro	61.548	61.609	13.616	14.139	79.355	78.194	4.214	4.168	22.219	15.664	1.901	3.549	169.340	195.201	4.598	2.790
Dezembro	63.696	66.912	10.737	14.477	77.248	108.879	5.554	3.943	45.565	29.621	4.938	14.638	146.504	219.863	5.221	5.292

Fonte: Departamento de Polícia Federal e Ministério do Turismo

3 - Síntese Brasil

3.4 - Chegadas de turistas ao Brasil, por Unidades da Federação, segundo os meses - Via aérea - 2009-2010

Mês	Chegadas de turistas por via aérea															
	Total		Unidades da Federação													
			Amazonas		Bahia		Ceará		Distrito Federal		Minas Gerais		Pará		Paraná	
	2009	2010	2009	2010	2009	2010	2009	2010	2009	2010	2009	2010	2009	2010	2009	2010
Brasil	3.348.906	3.609.979	32.807	24.584	141.121	160.430	88.724	79.346	28.983	37.911	49.079	56.230	12.491	12.045	21.032	26.705
Janeiro	372.525	333.571	3.662	1.850	23.984	19.620	13.890	6.804	3.850	2.366	5.299	3.780	1.245	698	3.409	2.904
Fevereiro	323.736	344.022	3.569	2.982	21.452	16.479	9.422	5.846	3.518	2.213	3.125	3.454	825	867	2.591	2.490
Março	362.756	358.038	3.609	2.194	17.332	17.450	8.637	5.226	3.876	3.476	4.441	4.214	746	1.398	2.741	1.840
Abril	271.836	252.540	1.939	1.250	12.378	10.629	5.833	3.691	2.550	3.205	3.461	4.691	936	822	1.140	3.957
Mai	222.408	233.670	1.495	1.326	6.741	5.440	3.724	3.922	1.879	2.396	3.163	4.792	636	715	1.012	4.108
Junho	208.863	245.773	2.704	2.136	4.059	6.074	3.729	5.521	1.567	2.825	3.240	5.413	495	816	929	4.172
Julho	232.941	257.438	2.966	2.116	7.769	10.794	5.402	9.211	2.251	3.134	5.744	5.532	1.219	1.472	1.846	862
Agosto	282.011	310.887	2.532	2.225	11.104	11.863	10.539	8.581	2.683	3.938	6.339	4.707	1.648	1.334	1.481	921
Setembro	245.308	259.439	2.076	2.383	9.559	10.489	5.560	5.784	2.147	2.500	3.860	4.157	1.542	1.028	1.522	1.040
Outubro	271.921	296.025	2.361	2.420	9.266	13.872	5.590	7.926	1.531	3.159	3.578	4.708	1.132	947	1.168	1.126
Novembro	292.835	329.763	2.755	2.282	9.363	17.097	8.566	7.901	1.686	4.132	3.627	4.810	1.045	1.026	1.592	1.261
Dezembro	261.766	388.813	3.139	1.420	8.114	20.623	7.832	8.933	1.445	4.567	3.202	5.972	1.022	922	1.601	2.024

Mês	Chegadas de turistas por via aérea															
	Unidades da Federação														Outras Unidades da Federação	
	Pernambuco		Rio de Janeiro		Rio Grande do Norte		Rio Grande do Sul		Santa Catarina		São Paulo					
	2009	2010	2009	2010	2009	2010	2009	2010	2009	2010	2009	2010	2009	2010		
Brasil	71.849	61.892	886.357	925.502	53.447	46.138	82.740	85.988	54.678	72.040	1.811.101	2.009.534	14.497	11.634		
Janeiro	11.567	5.582	96.497	83.920	7.934	4.829	9.938	11.739	17.007	25.982	171.263	160.488	2.980	3.009		
Fevereiro	8.918	5.535	87.201	94.430	5.746	4.637	9.698	9.669	19.383	20.834	146.555	172.076	1.733	2.510		
Março	12.342	7.338	103.161	102.027	4.726	5.454	9.930	11.142	7.732	7.046	182.404	187.986	1.079	1.247		
Abril	8.356	3.930	75.009	65.082	3.682	3.458	6.255	6.980	2.928	1.177	146.620	143.065	749	603		
Mai	2.672	3.212	59.393	56.882	2.855	2.400	5.237	5.467	407	1.059	132.626	141.889	568	62		
Junho	2.648	3.433	54.549	55.164	2.512	3.064	3.952	4.112	283	257	127.517	152.767	679	19		
Julho	3.499	5.947	59.917	68.955	3.717	3.853	3.730	5.041	336	732	133.430	139.404	1.115	385		
Agosto	5.442	6.506	72.838	76.676	6.031	3.963	4.522	6.048	271	598	154.910	182.503	1.671	1.024		
Setembro	3.315	4.164	60.694	68.964	3.431	2.838	6.900	6.040	806	1.366	143.176	148.095	720	591		
Outubro	3.883	4.500	68.135	77.130	3.280	3.532	7.213	6.292	413	1.593	163.852	168.271	519	549		
Novembro	4.957	5.088	79.108	76.869	4.109	4.168	7.757	7.240	1.200	2.513	166.079	194.822	991	554		
Dezembro	4.250	6.657	69.855	99.403	5.424	3.942	7.608	6.218	3.912	8.883	142.669	218.168	1.693	1.081		

Fonte: Departamento de Polícia Federal e Ministério do Turismo

3.5 - Chegadas de turistas ao Brasil, por Unidades da Federação, segundo os meses - Via marítima - 2009-2010

Mês	Chegadas de turistas por via marítima											
	Total		Unidades da Federação									
			Bahia		Ceará		Paraná (1)		Pernambuco		Rio de Janeiro	
	2009	2010	2009	2010	2009	2010	2009	2010	2009	2010	2009	2010
Brasil	115.705	114.894	2.388	5.536	10.158	16.440	-	-	16.969	23.444	22.310	57.036
Janeiro	27.687	20.661	6	64	175	864	-	-	14	4.553	8.069	12.741
Fevereiro	21.117	18.419	8	46	5.596	1.025	-	-	5	40	4.254	15.445
Março	11.333	15.397	13	99	103	1.451	-	-	54	60	1.780	13.451
Abril	3.237	5.470	32	1.158	97	38	-	-	22	61	293	4.185
Mai	2.258	610	18	397	101	34	-	-	12	35	8	37
Junho	2.855	1.203	3	22	101	20	-	-	7	31	17	136
Julho	1.014	1.264	22	31	79	57	-	-	9	16	33	51
Agosto	2.319	337	28	17	43	12	-	-	39	36	59	47
Setembro	2.068	1.052	50	23	66	43	-	-	31	57	16	111
Outubro	4.624	4.600	594	54	113	2.486	-	-	1.630	1.684	141	31
Novembro	17.115	15.576	685	387	3.336	4.308	-	-	8.659	9.051	247	1.325
Dezembro	20.078	30.305	929	3.238	348	6.102	-	-	6.487	7.820	7.393	9.476

Fonte: Departamento de Polícia Federal e Ministério do Turismo.

(Continua)

(1) Sem informação para o período.

3 - Síntese Brasil

3.5 - Chegadas de turistas ao Brasil, por Unidades da Federação, segundo os meses - Via marítima - 2009-2010 (Conclusão)

Mês	Chegadas de turistas por via marítima									
	Unidades da Federação									
	Rio Grande do Norte		Rio Grande do Sul		Santa Catarina		São Paulo		Outras Unidades da Federação	
	2009	2010	2009	2010	2009	2010	2009	2010	2009	2010
Brasil	764	440	4.147	1.355	23.590	1.788	31.695	6.733	3.684	2.122
Janeiro	10	241	513	148	11.399	9	7.277	1.690	224	351
Fevereiro	-	88	236	411	7.332	13	3.209	1.066	477	285
Março	44	90	199	-	4.505	-	4.280	154	355	92
Abril	80	11	240	-	35	-	2.269	17	169	-
Mai	250	5	553	-	31	2	1.095	-	190	100
Junho	75	-	829	53	59	5	1.539	-	225	936
Julho	25	1	354	136	23	-	286	622	183	350
Agosto	20	-	276	66	52	-	1.618	157	184	2
Setembro	-	1	79	113	38	2	1.435	702	353	-
Outubro	25	2	237	85	25	7	1.591	251	268	-
Novembro	105	-	236	122	23	4	3.261	379	563	-
Dezembro	130	1	395	221	68	1.746	3.835	1.695	493	6

Fonte: Departamento de Polícia Federal e Ministério do Turismo

3.6 - Chegadas de turistas ao Brasil, por Unidades da Federação, segundo os meses - Via terrestre - 2009-2010

Mês	Chegadas de turistas por via terrestre													
	Total		Unidades da Federação											
			Amazonas		Mato Grosso do Sul		Paraná		Rio Grande do Sul		Santa Catarina		Outras Unidades da Federação	
	2009	2010	2009	2010	2009	2010	2009	2010	2009	2010	2009	2010	2009	2010
Brasil	1.298.972	1.400.483	4.328	1.839	58.395	68.140	638.678	695.222	516.923	558.851	49.558	54.593	31.090	21.838
Janeiro	355.265	321.045	862	347	19.747	21.260	84.140	85.496	222.152	183.174	22.110	28.965	6.254	1.803
Fevereiro	203.117	261.665	1.468	550	13.896	15.066	64.714	54.063	101.085	178.967	17.001	11.029	4.953	1.990
Março	107.657	154.518	1.276	497	13.527	14.540	47.070	47.932	38.709	85.241	2.836	4.068	4.239	2.240
Abril	106.821	77.434	345	266	3.821	4.167	53.763	40.736	43.665	29.357	2.543	1.028	2.684	1.880
Mai	45.651	63.283	69	30	1.162	2.952	32.893	41.711	9.042	15.969	599	681	1.886	1.940
Junho	35.037	47.472	59	25	955	3.244	25.757	35.856	6.357	5.732	341	409	1.568	2.206
Julho	64.093	88.013	39	23	2.035	2.221	48.802	75.841	10.246	6.207	932	1.002	2.039	2.719
Agosto	52.707	70.968	14	11	1.401	1.538	41.506	58.987	7.418	8.002	488	593	1.880	1.837
Setembro	69.488	68.938	15	10	964	1.058	51.431	58.625	14.971	7.176	374	874	1.733	1.195
Outubro	81.312	81.293	56	23	361	652	67.059	70.754	12.054	7.627	698	903	1.084	1.334
Novembro	76.336	72.001	108	49	269	876	59.738	60.333	13.984	8.232	678	1.032	1.559	1.479
Dezembro	101.488	93.853	17	8	257	566	61.805	64.888	37.240	23.167	958	4.009	1.211	1.215

Fonte: Departamento de Polícia Federal e Ministério do Turismo

3.7 - Chegadas de turistas ao Brasil, por Unidades da Federação, segundo os meses - Via fluvial - 2009-2010

Mês	Chegadas de turistas por via fluvial									
	Total		Unidades da Federação							
			Pará		Paraná		Rio Grande do Sul		Outras Unidades da Federação	
	2009	2010	2009	2010	2009	2010	2009	2010	2009	2010
Brasil	38.634	36.023	8.300	7.413	3.527	3.150	9.464	7.428	17.343	18.032
Janeiro	8.991	12.691	1.348	2.553	1.019	1.647	4.447	4.920	2.177	3.571
Fevereiro	5.788	7.549	766	2.978	372	602	1.715	1.821	2.935	2.148
Março	3.826	3.399	1.494	643	293	456	644	552	1.395	1.748
Abril	2.788	1.460	629	527	248	41	393	7	1.518	885
Mai	2.869	896	1.275	52	194	21	292	6	1.108	817
Junho	1.701	757	257	32	187	18	203	8	1.054	699
Julho	1.516	1.770	360	151	173	103	211	5	772	1.511
Agosto	1.625	1.469	256	24	214	68	238	2	917	1.375
Setembro	2.025	654	297	12	147	88	526	16	1.055	538
Outubro	1.994	1.165	488	75	172	91	231	6	1.103	993
Novembro	2.566	1.081	621	239	218	15	242	70	1.485	757
Dezembro	2.945	3.132	509	127	290	-	322	15	1.824	2.990

Fonte: Departamento de Polícia Federal e Ministério do Turismo

3 - Síntese Brasil

3.8 - Chegadas de turistas ao Brasil, segundo principais países emissores - 2006 - 2010

Principais países emissores	2006			2007			2008			2009			2010		
	Total	Participação %	Posição	Total	Participação %	Posição	Total	Participação %	Posição	Total	Participação %	Posição	Total	Participação %	Posição
	Total	5.017.251	100		5.025.834	100		5.050.099	100		4.802.217	100		5.161.379	100
Argentina	933.061	18,60	1º	921.679	18,31	1º	1.017.675	20,15	1º	1.211.159	25,22	1º	1.399.592	27,12	1º
Estados Unidos	721.633	14,38	2º	695.749	13,91	2º	625.506	12,39	2º	603.674	12,57	2º	641.377	12,43	2º
Itália	287.898	5,74	4º	268.685	5,35	4º	265.724	5,26	3º	253.546	5,28	3º	245.491	4,76	3º
Uruguai	255.349	5,09	7º	226.111	4,50	8º	199.403	3,95	10º	189.412	3,94	6º	228.545	4,43	4º
Alemanha	277.182	5,52	5º	257.740	5,13	6º	254.264	5,03	4º	215.595	4,49	4º	226.630	4,39	5º
Chile	176.357	3,52	10º	260.439	5,18	5º	240.087	4,75	5º	170.491	3,55	11º	200.724	3,89	6º
França	275.913	5,50	6º	254.367	5,06	7º	214.440	4,25	8º	205.860	4,29	5º	199.719	3,87	7º
Paraguai	198.958	3,97	9º	212.022	4,11	10º	217.709	4,31	7º	180.373	3,76	8º	194.340	3,77	8º
Portugal	299.211	5,96	3º	280.438	5,58	3º	222.558	4,41	6º	183.697	3,83	7º	189.065	3,66	9º
Espanha	211.741	4,22	8º	216.891	4,31	9º	202.624	4,01	9º	174.526	3,63	9º	179.340	3,47	10º
Inglaterra	169.627	3,38	11º	176.970	3,52	11º	181.179	3,59	11º	172.643	3,60	10º	167.355	3,24	11º
Bolívia	55.169	1,10	18º	61.990	1,23	17º	84.072	1,66	14º	83.454	1,74	12º	99.359	1,93	12º
Colômbia	50.103	1,00	20º	45.838	0,91	20º	96.846	1,92	12º	78.010	1,62	14º	85.567	1,66	13º
Peru	64.002	1,28	16º	96.336	1,92	12º	93.693	1,86	13º	78.975	1,64	13º	81.020	1,57	14º
Holanda	86.122	1,72	12º	83.566	1,66	13º	81.936	1,62	15º	75.518	1,57	15º	76.411	1,48	15º
Suíça	84.816	1,69	13º	72.763	1,45	14º	61.169	1,21	20º	72.736	1,51	16º	69.995	1,36	16º
México	70.862	1,41	15º	58.804	1,17	18º	77.193	1,53	17º	68.026	1,42	17º	67.616	1,31	17º
Canadá	62.603	1,25	17º	63.983	1,27	15º	62.681	1,24	18º	63.296	1,32	19º	64.188	1,24	18º
Japão	74.638	1,49	14º	63.381	1,26	16º	81.270	1,61	16º	66.655	1,39	18º	59.742	1,16	19º
Venezuela	50.471	1,01	19º	46.019	0,92	19º	62.622	1,24	19º	53.886	1,12	20º	51.186	0,99	20º
Outros	611.535	12,19		662.063	13,27		707.448	14,01		600.685	12,51		634.117	12,29	

Fonte: Departamento de Polícia Federal e Ministério do Turismo

3 - Síntese Brasil

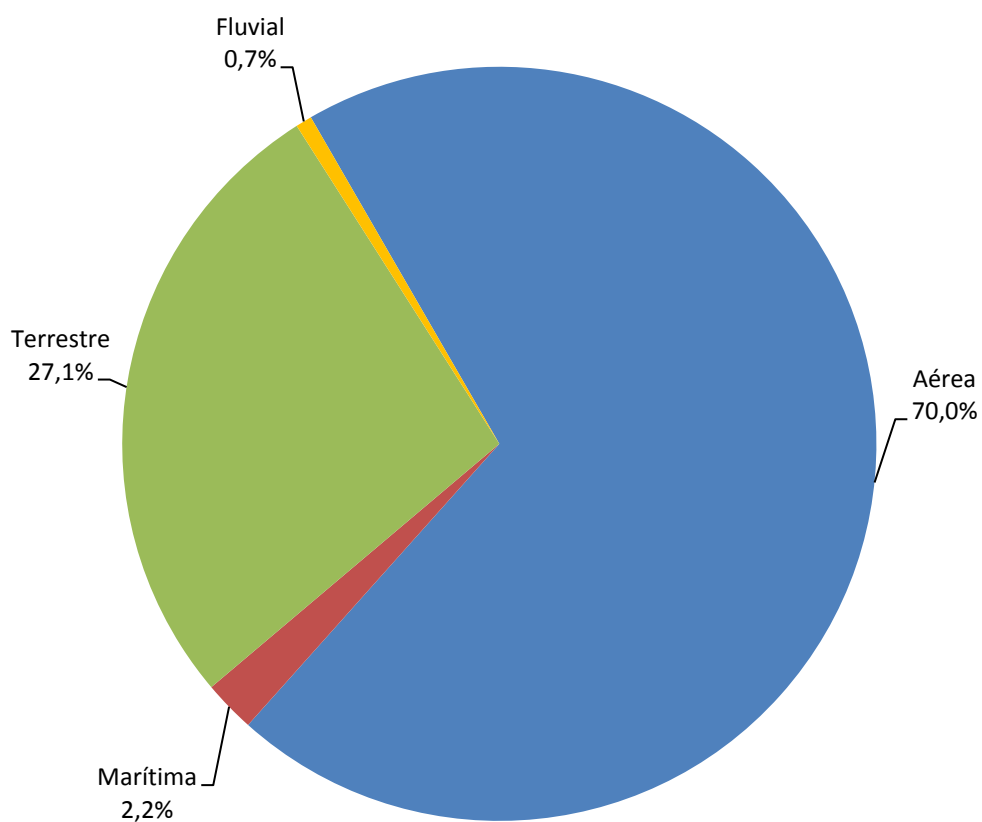
3.9 - Chegadas de turistas ao Brasil, segundo os anos - 1970-2010

Chegadas de turistas							
Ano	Total	Ano	Total	Ano	Total	Ano	Total
1970	249.900	1982	1.146.681	1994	1.853.301	2006	5.017.251
1971	287.926	1983	1.420.481	1995	1.991.416	2007	5.025.834
1972	342.961	1984	1.595.726	1996	2.665.508	2008	5.050.099
1973	399.127	1985	1.735.982	1997	2.849.750	2009	4.802.217
1974	480.267	1986	1.934.091	1998	4.818.084	2010	5.161.379
1975	517.967	1987	1.929.053	1999	5.107.169		
1976	555.967	1988	1.742.939	2000	5.313.463		
1977	634.595	1989	1.402.897	2001	4.772.575		
1978	784.316	1990	1.091.067	2002	3.784.898		
1979	1.081.799	1991	1.228.178	2003	4.132.847		
1980	1.625.422	1992	1.692.078	2004	4.793.703		
1981	1.357.879	1993	1.641.138	2005	5.358.170		

Fonte: Departamento de Polícia Federal e Ministério do Turismo

Turismo receptivo

Chegadas de turistas ao Brasil, segundo vias de acesso - 2010



Fonte: Departamento de Polícia Federal e Instituto Brasileiro de Turismo - EMBRATUR

4 – Estudo da demanda turística internacional Principais resultados - 2009-2010

4. Estudo da demanda turística internacional - Principais resultados - 2009-2010

4.1 - Síntese Brasil - 2009-2010

Característica da viagem		2009	2010			2009	2010
Motivo da viagem	(%)			Utilização de agência de viagem	(%)		
Lazer	45,5	46,1	Pacote	14,0	15,5		
Negócios, eventos e convenções	22,9	23,3	Serviços avulsos	20,8	19,1		
Visitar amigos e parentes	28,1	27,0	Não utilizou	65,2	65,4		
Outros motivos	3,5	3,6	Fidelização ao destino				
Motivo da viagem a lazer	(%)		Frequência de visita ao Brasil	(%)			
Sol e praia	61,5	60,2	Primeira vez	32,7	32,0		
Natureza, ecoturismo ou aventura	23,2	26,9	Outras vezes	67,3	68,0		
Cultura	9,7	8,5	Intenção de retorno ao Brasil	(%)			
Esportes	2,2	1,7	Sim	94,9	96,0		
Diversão noturna	1,0	0,7	Não	5,1	4,0		
Viagem de incentivo	0,7	0,6	Perfil socioeconômico				
Outros	1,7	1,4	Gênero	(%)			
Tipo de alojamento utilizado	(%)		Masculino	64,1	60,4		
Hotel, flat ou pousada	51,6	52,9	Feminino	35,9	39,6		
Casa de amigos e parentes	28,2	27,0	Grupo de idade	(%)			
Casa alugada	9,2	9,7	18 a 24 anos	10,7	10,7		
Camping ou albergue	4,0	4,3	25 a 31 anos	21,0	21,1		
Casa própria	3,8	3,3	32 a 40 anos	23,9	23,3		
Resort	1,8	1,3	41 a 50 anos	22,4	22,3		
Outros	1,4	1,5	51 a 59 anos	13,1	13,0		
Composição do grupo turístico	(%)		60 anos ou mais	8,9	9,6		
Sozinho	38,8	38,9	Grau de instrução	(%)			
Família	21,9	22,7	Sem educação formal	0,2	0,4		
Casal sem filhos	20,3	19,2	Fundamental	4,4	4,2		
Amigos	12,3	12,3	Médio	28,2	27,1		
Outros	6,7	6,9	Superior	43,1	43,4		
Gasto médio per capita dia no Brasil	(US\$)		Pós-graduação	24,1	24,9		
Lazer	63,26	70,53	Renda média mensal	(US\$)			
Negócios, eventos e convenções	106,14	119,38	Familiar	4.311,37	4.376,32		
Outros motivos	42,35	48,58	Individual	3.273,21	3.136,80		
Total	58,19	66,27	Grau de satisfação em relação à viagem				
Permanência média no Brasil	(dias)		Nível de satisfação com a viagem	(%)			
Lazer	12,7	12,0	Superou	26,6	31,5		
Negócios, eventos e convenções	12,8	12,7	Atendeu plenamente	60,7	53,8		
Outros motivos	27,6	28,2	Atendeu em parte	11,0	13,0		
Total	17,5	17,2	Decepcionou	1,7	1,7		
Destinos mais visitados			Avaliação da viagem				
Lazer	(%)						
Rio de Janeiro - RJ	30,0	27,3					
Foz do Iguaçu - PR	21,4	23,4					
Florianópolis - SC	16,7	19,3					
São Paulo - SP	11,5	9,9					
Armação dos Búzios - RJ	7,9	7,5					
Negócios, eventos e convenções	(%)						
São Paulo - SP	48,8	51,3					
Rio de Janeiro - RJ	24,9	23,9					
Curitiba - PR	3,7	4,8					
Porto Alegre - RS	4,9	4,6					
Belo Horizonte - MG	3,7	4,5					
Outros motivos	(%)						
São Paulo - SP	27,3	30,2					
Rio de Janeiro - RJ	21,6	22,5					
Belo Horizonte - MG	6,5	6,3					
Salvador - BA	5,8	6,2					
Curitiba - PR	5,4	5,8					
Organização da viagem							
Fonte de informação	(%)						
Internet	30,1	30,9					
Amigos e parentes	30,8	28,4					
Viagem corporativa	15,6	16,0					
Agência de viagens	12,2	14,5					
Guias turísticos impressos	7,3	6,2					
Feiras, eventos e congressos	1,4	1,4					
Folders e brochuras	0,3	0,4					
Outros	2,3	2,2					

4. Estudo da demanda turística internacional - Principais resultados - 2009-2010

4.2 - Síntese Brasil por motivo da viagem - Lazer - 2009-2010

Característica da viagem			2009		2010	
Tipo de alojamento utilizado	(%)					
Hotel, flat ou pousada	59,5	62,0				
Casa de amigos e parentes	8,3	7,5				
Casa alugada	17,3	17,8				
Camping ou albergue	8,1	7,6				
Casa própria	2,6	1,8				
Resort	3,1	2,4				
Outros	1,1	0,9				
Gasto médio per capita dia no Brasil	(US\$)					
	63,26	70,53				
Permanência média no Brasil	(dias)					
	12,7	12,0				
Destinos mais visitados	(%)					
Rio de Janeiro - RJ	30,0	27,3				
Foz do Iguaçu - PR	21,4	23,4				
Florianópolis - SC	16,7	19,3				
São Paulo - SP	11,5	9,9				
Armação dos Búzios - RJ	7,9	7,5				
Salvador - BA	7,2	7,4				
Balneário Camboriú - SC	6,1	5,8				
Bombinhas - SC	4,1	4,0				
Parati - RJ	3,8	4,0				
Angra dos Reis - RJ	4,3	3,8				
Fortaleza - CE	3,0	2,4				
Cairu - BA	1,6	2,3				
Porto Seguro - BA	2,5	2,1				
Curitiba - PR	2,7	2,0				
Manaus - AM	2,2	2,0				
Organização da viagem						
Utilização de agência de viagem	(%)					
Pacote	26,9	30,7				
Serviços avulsos	13,4	10,5				
Não utilizou	59,7	58,8				
Fidelização ao destino						
Frequência de visita ao Brasil	(%)					
Primeira vez	41,2	39,6				
Outras vezes	58,8	60,4				
Intenção de retorno ao Brasil	(%)					
Sim	94,0	95,7				
Não	6,0	4,3				
Perfil socioeconômico						
Gênero	(%)					
Masculino	61,1	55,7				
Feminino	38,9	44,3				
			2009		2010	
			(%)			
Grupo de idade						
18 a 24 anos			11,7	12,2		
25 a 31 anos			21,2	21,3		
32 a 40 anos			21,9	21,1		
41 a 50 anos			21,7	20,7		
51 a 59 anos			14,0	13,0		
60 anos ou mais			9,5	11,7		
Grau de instrução			(%)			
Sem educação formal			0,1	0,3		
Fundamental			3,2	4,0		
Médio			30,8	30,8		
Superior			47,2	47,8		
Pós-graduação			18,7	17,1		
Renda média mensal			(US\$)			
Familiar			3.335,49	3.293,42		
Individual			2.487,67	2.315,03		
Grau de satisfação em relação à viagem						
Nível de satisfação com a viagem			(%)			
Superou			32,1	41,0		
Atendeu plenamente			57,4	48,5		
Atendeu em parte			9,1	9,5		
Decepcionou			1,4	1,0		
Avaliação da viagem						
			2009		2010	
			Positiva	Negativa	Positiva	Negativa
Infraestrutura			(%)			
Limpeza pública			85,8	14,2	87,8	12,2
Segurança pública			88,9	11,1	90,9	9,1
Serviço de táxi			89,9	10,1	89,4	10,6
Transporte público			89,7	10,3	89,0	11,0
Telecomunicações			76,3	23,7	75,3	24,7
Sinalização turística			82,1	17,9	84,0	16,0
Infraestrutura turística			(%)			
Aeroporto			81,7	18,3	79,4	20,6
Rodovias			73,1	26,9	75,4	24,6
Restaurante			95,2	4,8	94,7	5,3
Alojamento			95,0	5,0	94,4	5,6
Diversão noturna			91,9	8,1	90,9	9,1
Serviços turísticos			(%)			
Guias de turismo			92,4	7,6	92,3	7,7
Informação turística			88,7	11,3	88,7	11,3
Hospitalidade			98,4	1,6	98,0	2,0
Gastronomia			94,7	5,3	94,5	5,5
Preços			73,9	26,1	60,1	39,9

Fonte: Ministério do Turismo e Fundação Instituto de Pesquisas Econômicas - FIPE, Estudo da Demanda Turística Internacional - 2009-2010.

4. Estudo da demanda turística internacional - Principais resultados - 2009-2010

4.3 - Síntese Brasil por motivo da viagem - Negócios, eventos e convenções - 2009-2010

Característica da viagem		2009	2010
Tipo de alojamento utilizado	(%)		
Hotel, flat ou pousada		84,2	84,4
Casa de amigos e parentes		7,8	6,9
Casa alugada		2,3	2,2
Camping ou albergue		0,7	1,4
Casa própria		2,1	2,1
Resort		1,0	0,5
Outros		1,9	2,5
Gasto médio per capita dia no Brasil	(US\$)		
		106,14	119,38
Permanência média no Brasil	(dias)		
		12,8	12,7
Destinos mais visitados	(%)		
São Paulo - SP		48,8	51,3
Rio de Janeiro - RJ		24,9	23,9
Curitiba - PR		3,7	4,8
Porto Alegre - RS		4,9	4,6
Belo Horizonte - MG		3,7	4,5
Brasília - DF		2,9	4,0
Campinas - SP		3,8	3,5
Salvador - BA		3,0	3,5
Macaé - RJ		2,0	2,7
Foz do Iguaçu - PR		2,8	2,3
Recife - PE		1,7	1,8
Vitória - ES		1,6	1,7
Manaus - AM		1,2	1,7
Florianópolis - SC		1,7	1,5
São José dos Campos - SP		1,9	1,3
Organização da viagem			
Utilização de agência de viagem	(%)		
Pacote		4,3	3,3
Serviços avulsos		28,3	29,1
Não utilizou		67,4	67,6
Fidelização ao destino			
Frequência de visita ao Brasil	(%)		
Primeira vez		27,3	28,7
Outras vezes		72,7	71,3
Intenção de retorno ao Brasil	(%)		
Sim		95,5	95,6
Não		4,5	4,4
Perfil socioeconômico			
Gênero	(%)		
Masculino		83,3	80,8
Feminino		16,7	19,2
Grupo de idade	(%)		
18 a 24 anos		3,5	4,0
25 a 31 anos		17,9	17,4
32 a 40 anos		28,9	28,5
41 a 50 anos		27,4	29,2
51 a 59 anos		14,9	14,5
60 anos ou mais		7,4	6,4
Grau de instrução	(%)		
Sem educação formal		0,2	0,2
Fundamental		1,4	1,1
Médio		12,3	12,4
Superior		45,0	42,4
Pós-graduação		41,1	43,9
Renda média mensal	(US\$)		
Familiar		6.108,61	6.246,49
Individual		4.966,02	4.708,06
Grau de satisfação em relação à viagem			
Nível de satisfação com a viagem	(%)		
Superou		18,1	20,5
Atendeu plenamente		67,2	62,2
Atendeu em parte		13,1	15,6
Decepcionou		1,6	1,7
Avaliação da viagem			
		2009	2010
		Positiva	Negativa
Infraestrutura	(%)		
Limpeza pública		79,3	20,7
Segurança pública		79,2	20,8
Serviço de táxi		93,3	6,7
Transporte público		80,0	20,0
Telecomunicações		74,3	25,7
Sinalização turística		72,2	27,8
Infraestrutura turística	(%)		
Aeroporto		78,8	21,2
Rodovias		64,0	36,0
Restaurante		96,8	3,2
Alojamento		94,1	5,9
Diversão noturna		92,1	7,9
Serviços turísticos	(%)		
Guias de turismo		89,0	11,0
Informação turística		83,4	16,6
Hospitalidade		98,6	1,4
Gastronomia		97,4	2,6
Preços		70,0	30,0

Fonte: Ministério do Turismo e Fundação Instituto de Pesquisas Econômicas - FIPE, Estudo da Demanda Turística Internacional - 2009-2010.

4. Estudo da demanda turística internacional - Principais resultados - 2009-2010

4.4 - Síntese Brasil por motivo da viagem - Outros motivos - 2009-2010

Característica da viagem		2009	2010
Tipo de alojamento utilizado	(%)		
Hotel, flat ou pousada		16,0	15,0
Casa de amigos e parentes		71,2	72,2
Casa alugada		2,9	3,1
Camping ou albergue		1,0	1,5
Casa própria		6,9	6,4
Resort		0,3	0,3
Outros		1,7	1,5
Gasto médio per capita dia no Brasil	(US\$)		
		42,35	48,58
Permanência média no Brasil	(dias)		
		27,6	28,2
Destinos mais visitados	(%)		
São Paulo - SP		27,3	30,2
Rio de Janeiro - RJ		21,6	22,5
Belo Horizonte - MG		6,5	6,3
Salvador - BA		5,8	6,2
Curitiba - PR		5,4	5,8
Florianópolis - SC		3,9	4,8
Foz do Iguaçu - PR		5,5	4,8
Porto Alegre - RS		3,9	4,4
Brasília - DF		3,1	4,0
Goiânia - GO		3,1	3,0
Recife - PE		2,9	2,7
Fortaleza - CE		3,3	2,6
Vitória - ES		2,5	2,5
Campinas - SP		2,6	2,3
Natal - RN		1,8	2,0
Organização da viagem			
Utilização de agência de viagem	(%)		
Pacote		1,6	1,2
Serviços avulsos		26,4	24,7
Não utilizou		72,0	74,1
Fidelização ao destino			
Frequência de visita ao Brasil	(%)		
Primeira vez		24,0	22,7
Outras vezes		76,0	77,3
Intenção de retorno ao Brasil	(%)		
Sim		95,9	96,7
Não		4,1	3,3
Perfil socioeconômico			
Gênero	(%)		
Masculino		55,1	52,3
Feminino		44,9	47,7
		2009	2010
Grupo de idade		(%)	
18 a 24 anos		14,4	13,7
25 a 31 anos		23,1	23,4
32 a 40 anos		23,1	22,7
41 a 50 anos		19,8	19,4
51 a 59 anos		10,6	11,7
60 anos ou mais		9,0	9,1
Grau de instrução		(%)	
Sem educação formal		0,8	0,8
Fundamental		8,0	6,8
Médio		35,5	32,4
Superior		35,7	37,5
Pós-graduação		20,0	22,5
Renda média mensal		(US\$)	
Familiar		4.395,99	4.528,10
Individual		3.136,67	3.107,02
Grau de satisfação em relação à viagem			
Nível de satisfação com a viagem		(%)	
Superou		24,3	25,3
Atendeu plenamente		61,0	55,7
Atendeu em parte		12,4	16,3
Decepcionou		2,3	2,7
Avaliação da viagem			
		2009	2010
		Positiva	Negativa
		Positiva	Negativa
Infraestrutura		(%)	
Limpeza pública		72,7	27,3
Segurança pública		70,5	29,5
Serviço de táxi		90,2	9,8
Transporte público		74,2	25,8
Telecomunicações		74,0	26,0
Sinalização turística		67,4	32,6
Infraestrutura turística		(%)	
Aeroporto		85,4	14,6
Rodovias		52,7	47,3
Restaurante		94,1	5,9
Alojamento		93,7	6,3
Diversão noturna		86,2	13,8
Serviços turísticos		(%)	
Guias de turismo		83,3	16,7
Informação turística		81,1	18,9
Hospitalidade		97,2	2,8
Gastronomia		95,9	4,1
Preços		69,7	30,3

Fonte: Ministério do Turismo e Fundação Instituto de Pesquisas Econômicas - FIPE, Estudo da Demanda Turística Internacional - 2008-2009.

5 – Eventos internacionais - 2004-2010

5. Eventos internacionais

5.1 - Eventos internacionais realizados no Brasil, segundo cidades - 2004-2010

Cidades	Eventos internacionais						
	2004	2005	2006	2007	2008	2009	2010
Brasil¹	114	145	207	209	254	293	276
São Paulo - SP ¹	21	29	54	61	75	79	75
Rio de Janeiro - RJ ¹	36	39	48	37	41	62	62
Florianópolis - SC	6	3	8	9	7	13	12
Brasília - DF	4	6	11	1	11	8	12
Porto Alegre - RS	7	4	4	10	13	5	11
Foz do Iguaçu - PR	6	8	4	6	13	10	10
Salvador - BA	9	18	17	27	13	15	9
Belo Horizonte - MG	2	2	2	2	10	6	9
Recife - PE	3	4	2	3	7	9	7
Curitiba - PR	3	4	6	3	4	7	4
Fortaleza - CE	4	-	11	1	5	6	4
Gramado - RS	1	1	3	3	1	6	4
Natal - RN	2	-	2	2	1	3	4
Guarujá - SP	-	2	-	2	1	2	4
Búzios - RJ	-	1	1	2	3	8	3
Campinas - SP	-	1	6	5	5	7	3
João Pessoa - PB	1	-	-	2	2	4	3
São José dos Campos - SP	-	1	1	2	1	3	3
Maresias - SP	-	-	-	-	1	1	3
Ouro Preto - MG	1	-	2	6	2	1	3
São Carlos - SP	-	-	-	-	-	1	3
Belém - PA	-	1	1	2	1	4	2
Campos do Jordão - SP	-	-	-	-	1	3	2
Bento Gonçalves - RS	-	-	-	-	2	2	2
Niterói - RJ	-	-	-	-	-	1	2
Canela - RS	-	-	-	-	-	1	2
Vitória - ES	-	-	-	-	1	-	2
Águas de São Pedro - SP	-	-	-	-	-	-	1
Dourados - MS	-	-	-	-	-	-	1
Ilhéus - BA	-	-	-	-	-	-	1
Itatiba - SP	-	-	-	-	-	-	1
Joinville - SC	-	-	-	-	-	-	1
Juiz de Fora - MG	-	-	-	-	1	-	1
Macapá - AP	-	-	-	-	-	-	1
Manaus - AM	1	1	1	1	4	2	1
Petrolina - PE	-	-	-	-	-	-	1
Porto de Galinhas - PE	-	-	-	-	-	1	1
Santos - SP	-	-	3	3	2	1	1
São Leopoldo - RS	-	-	-	-	-	-	1
São Luis - MA	-	-	-	-	-	-	1
São Pedro - SP	-	-	-	-	-	1	1
Serra de Guaramiranga - CE	-	-	-	-	-	-	1
Uberaba - MG	-	-	-	-	-	-	1
Outros	7	20	20	19	26	21	-

Fonte: International Congress & Convention Association - ICCA

Notas: (1) Um dos eventos realizados no Brasil, em 2010, teve como sede duas cidades (Rio de Janeiro e São Paulo), mas segundo os padrões ICCA, só foi contado uma vez para a totalização de eventos realizados no país. Assim, o total de eventos no Brasil foi de 275 eventos.

(2) São considerados internacionais os eventos itinerantes, com periodicidade fixa, mínimo de 50 participantes e que estejam, pelo menos, em sua terceira edição

6 - Movimentação internacional de passageiros em aeroportos do Brasil

6 - Movimentação internacional de passageiros em aeroportos do Brasil

6.1 - Embarques e desembarques internacionais de passageiros em aeroportos, por tipos de voos, segundo os anos - 2000-2010

Ano	Embarques de passageiros			Desembarques de passageiros		
	Total	Tipos de voos		Total	Tipos de voos	
		Regulares	Não regulares		Regulares	Não regulares
2000	4.620.303	4.396.672	223.631	5.417.653	5.195.010	222.643
2001	4.373.912	4.173.337	200.575	4.990.416	4.800.901	189.515
2002	4.010.760	3.910.696	100.064	4.630.114	4.528.445	101.669
2003	4.571.610	4.398.537	173.073	5.375.350	5.203.193	172.157
2004	5.031.949	4.701.672	330.277	6.185.210	5.851.906	333.304
2005	5.807.065	5.460.294	346.771	6.788.233	6.438.579	349.654
2006	5.813.046	5.403.939	409.107	6.367.179	5.943.665	423.514
2007	6.172.883	5.755.265	417.618	6.445.153	6.056.219	388.934
2008	6.747.023	6.451.437	295.586	6.534.263	6.270.576	263.687
2009	6.622.263	6.408.595	213.668	6.510.953	6.306.466	204.487
2010	8.068.249	7.770.451	297.798	7.902.531	7.633.263	269.268

Fonte: Empresa Brasileira de Infraestrutura Aeroportuária - INFRAERO.

Nota: Os dados incluem desembarques de passageiros residentes e não residentes no Brasil.

6 - Movimentação internacional de passageiros em aeroportos do Brasil

6.2 - Embarques e desembarques internacionais de passageiros em aeroportos, por tipos de voos, segundo Grandes Regiões e Unidades da Federação - 2009

Grandes Regiões e Unidades da Federação	Embarques de passageiros			Desembarques de passageiros		
	Total	Tipos de voos		Total	Tipos de voos	
		Regulares	Não regulares		Regulares	Não regulares
Brasil	6.622.263	6.408.595	213.668	6.510.953	6.306.466	204.487
Norte	97.676	90.462	7.214	94.206	87.054	7.152
Acre	422	-	422	414	-	414
Amapá	471	425	46	983	506	477
Amazonas	77.282	74.035	3.247	73.091	69.727	3.364
Pará	18.107	14.926	3.181	17.567	15.082	2.485
Rondônia	75	-	75	76	-	76
Roraima	1.314	1.076	238	2.075	1.739	336
Tocantins	5	-	5	-	-	-
Nordeste	454.445	379.843	74.602	434.171	362.297	71.874
Alagoas	7.198	3.364	3.834	7.248	2.813	4.435
Bahia	158.675	148.539	10.136	155.397	146.680	8.717
Ceará	114.353	88.268	26.085	109.546	82.575	26.971
Maranhão	50	-	50	61	-	61
Paraíba	21	-	21	6	-	6
Pernambuco	110.042	101.413	8.629	98.293	91.112	7.181
Piauí	-	-	-	-	-	-
Rio Grande do Norte	64.106	38.259	25.847	63.620	39.117	24.503
Sergipe	-	-	-	-	-	-
Sudeste	5.696.830	5.602.954	93.876	5.626.551	5.534.949	91.602
Espírito Santo	-	-	-	-	-	-
Minas Gerais	110.226	107.537	2.689	137.411	134.642	2.769
Rio de Janeiro	1.355.307	1.315.056	40.251	1.258.317	1.217.893	40.424
São Paulo	4.231.297	4.180.361	50.936	4.230.823	4.182.414	48.409
Sul	285.847	250.653	35.194	271.994	239.843	32.151
Paraná	49.544	47.436	2.108	43.789	41.675	2.114
Rio Grande do Sul	177.160	171.437	5.723	174.728	169.484	5.244
Santa Catarina	59.143	31.780	27.363	53.477	28.684	24.793
Centro-Oeste	87.465	84.683	2.782	84.031	82.323	1.708
Distrito Federal	80.264	79.035	1.229	76.955	76.927	28
Goiás	520	-	520	620	-	620
Mato Grosso	480	-	480	480	-	480
Mato Grosso do Sul	6.201	5.648	553	5.976	5.396	580

Fonte: Empresa Brasileira de Infraestrutura Aeroportuária - INFRAERO.

Nota: Os dados incluem desembarques de passageiros residentes e não residentes no Brasil.

6 - Movimentação internacional de passageiros em aeroportos do Brasil

6.3 - Embarques e desembarques internacionais de passageiros em aeroportos, por tipos de voos, segundo Grandes Regiões e Unidades da Federação - 2010

Grandes Regiões e Unidades da Federação	Embarques de passageiros			Desembarques de passageiros		
	Total	Tipos de voos		Total	Tipos de voos	
		Regulares	Não regulares		Regulares	Não regulares
Brasil	8.068.249	7.770.451	297.798	7.902.531	7.633.263	269.268
Norte	105.385	97.476	7.909	101.813	94.083	7.730
Acre	480	-	480	210	-	210
Amapá	133	133	-	459	228	231
Amazonas	81.210	76.135	5.075	78.512	72.981	5.531
Pará	22.044	20.039	2.005	20.652	19.286	1.366
Rondônia	61	-	61	61	-	61
Roraima	1.408	1.169	239	1.881	1.588	293
Tocantins	49	-	49	38	-	38
Nordeste	467.621	392.006	75.615	455.366	386.854	68.512
Alagoas	10.254	3.602	6.652	9.966	3.771	6.195
Bahia	170.077	145.969	24.108	175.762	154.431	21.331
Ceará	117.421	94.360	23.061	112.046	90.708	21.338
Maranhão	523	77	446	562	-	562
Paraíba	6	-	6	34	-	34
Pernambuco	109.767	104.880	4.887	98.512	94.557	3.955
Piauí	-	-	-	2	-	2
Rio Grande do Norte	59.573	43.118	16.455	58.482	43.387	15.095
Sergipe	-	-	-	-	-	-
Sudeste	6.970.249	6.810.186	160.063	6.885.708	6.744.719	140.989
Espírito Santo	-	-	-	-	-	-
Minas Gerais	144.228	140.804	3.424	160.449	157.274	3.175
Rio de Janeiro	1.590.550	1.545.907	44.643	1.536.560	1.500.114	36.446
São Paulo	5.235.471	5.123.475	111.996	5.188.699	5.087.331	101.368
Sul	397.626	350.117	47.509	365.473	317.311	48.162
Paraná	62.682	57.265	5.417	57.703	53.144	4.559
Rio Grande do Sul	232.978	221.181	11.797	216.173	204.843	11.330
Santa Catarina	101.966	71.671	30.295	91.597	59.324	32.273
Centro-Oeste	127.368	120.666	6.702	94.171	90.296	3.875
Distrito Federal	116.132	112.357	3.775	85.552	84.657	895
Goiás	916	-	916	1.168	-	1.168
Mato Grosso	652	-	652	632	-	632
Mato Grosso do Sul	9.668	8.309	1.359	6.819	5.639	1.180

Fonte: Empresa Brasileira de Infraestrutura Aeroportuária - INFRAERO.

Nota: Os dados incluem desembarques de passageiros residentes e não residentes no Brasil.

6 - Movimentação internacional de passageiros em aeroportos do Brasil

6.4 - Embarques e desembarques internacionais de passageiros em aeroportos, por tipos de voos, segundo Grandes Regiões, Unidades da Federação e aeroportos - 2009

Grandes Regiões, Unidades da Federação e aeroportos	Embarques de passageiros			Desembarques de passageiros		
	Total	Tipos de voos		Total	Tipos de voos	
		Regulares	Não regulares		Regulares	Não regulares
Brasil	6.622.263	6.408.595	213.668	6.510.953	6.306.466	204.487
Norte	97.676	90.462	7.214	94.206	87.054	7.152
Acre	422	-	422	414	-	414
Internacional de Cruzeiro do Sul	422	-	422	414	-	414
Internacional de Rio Branco / Presidente Médici	-	-	-	-	-	-
Amapá	471	425	46	983	506	477
Internacional de Macapá	471	425	46	983	506	477
Amazonas	77.282	74.035	3.247	73.091	69.727	3.364
Internacional Manaus / Eduardo Gomes	77.277	74.035	3.242	73.088	69.727	3.361
Internacional de Tabatinga	5	-	5	3	-	3
Tefé	-	-	-	-	-	-
Pará	18.107	14.926	3.181	17.567	15.082	2.485
Altamira	-	-	-	-	-	-
Carajás	-	-	-	-	-	-
Internacional de Belém / Val de Cans	18.105	14.926	3.179	17.567	15.082	2.485
Júlio César	-	-	-	-	-	-
Marabá	2	-	2	-	-	-
Santarém / Maestro Wilson Fonseca	-	-	-	-	-	-
Rondônia	75	-	75	76	-	76
Internacional de Porto Velho / Gov. Jorge Teixeira de Oliveira	75	-	75	76	-	76
Roraima	1.314	1.076	238	2.075	1.739	336
Internacional de Boa Vista	1.314	1.076	238	2.075	1.739	336
Tocantins	5	-	5	-	-	-
Palmas / Brigadeiro Lysias Rodrigues	5	-	5	-	-	-
Nordeste	454.445	379.843	74.602	434.171	362.297	71.874
Alagoas	7.198	3.364	3.834	7.248	2.813	4.435
Internacional de Maceió / Zumbi dos Palmares	7.198	3.364	3.834	7.248	2.813	4.435
Bahia	158.675	148.539	10.136	155.397	146.680	8.717
Ilhéus / Jorge Amado	1	-	1	12	-	12
Internacional de Salvador / Dep. Luís Eduardo Magalhães	158.674	148.539	10.135	155.385	146.680	8.705
Paulo Afonso	-	-	-	-	-	-
Ceará	114.353	88.268	26.085	109.546	82.575	26.971
Internacional Fortaleza / Pinto Martins	114.353	88.268	26.085	109.546	82.575	26.971
Juazeiro do Norte / Orlando Bezerra de Menezes	-	-	-	-	-	-
Maranhão	50	-	50	61	-	61
Imperatriz / Prefeito Renato Moreira	-	-	-	-	-	-
Internacional de São Luís / Marechal Cunha Machado	50	-	50	61	-	61
Paraíba	21	-	21	6	-	6
Internacional de João Pessoa / Presidente Castro Pinto	12	-	12	-	-	-
Internacional Campina Grande / Presidente João Suassuna	9	-	9	6	-	6
Pernambuco	110.042	101.413	8.629	98.293	91.112	7.181
Internacional de Recife-Guararapes / Gilberto Freyre	110.004	101.413	8.591	98.260	91.112	7.148
Petrolina / Senador Nilo Coelho	38	-	38	33	-	33
Piauí	-	-	-	-	-	-
Internacional de Parnaíba / Prefeito Dr. João Silva Filho	-	-	-	-	-	-
Teresina / Senador Petrônio Portella	-	-	-	-	-	-
Rio Grande do Norte	64.106	38.259	25.847	63.620	39.117	24.503
Internacional de Natal / Augusto Severo	64.106	38.259	25.847	63.620	39.117	24.503
Sergipe	-	-	-	-	-	-
Aracaju	-	-	-	-	-	-

Fonte: Empresa Brasileira de Infraestrutura Aeroportuária - INFRAERO.

(Continua)

Nota: Os dados incluem desembarques de passageiros residentes e não residentes no Brasil.

6 - Movimentação internacional de passageiros em aeroportos do Brasil

6.4 - Embarques e desembarques internacionais de passageiros em aeroportos, por tipos de voos, segundo Grandes Regiões, Unidades da Federação e aeroportos - 2009

(Conclusão)

Grandes Regiões, Unidades da Federação e aeroportos	Embarques de passageiros			Desembarques de passageiros		
	Total	Tipos de voos		Total	Tipos de voos	
		Regulares	Não regulares		Regulares	Não regulares
Sudeste	5.696.830	5.602.954	93.876	5.626.551	5.534.949	91.602
Espírito Santo	-	-	-	-	-	-
Vitória / Eurico de Aguiar Salles	-	-	-	-	-	-
Minas Gerais	110.226	107.537	2.689	137.411	134.642	2.769
Belo Horizonte / Pampulha / Carlos Drummond de Andrade	824	-	824	957	-	957
Belo Horizonte / Carlos Prates	-	-	-	-	-	-
Internacional de Confins / Tancredo Neves	109.235	107.533	1.702	136.303	134.642	1.661
Montes Claros / Mário Ribeiro	1	-	1	-	-	-
Uberlândia / Ten. Cel. Aviador César Bombonato	135	-	135	120	-	120
Uberaba	31	4	27	31	-	31
Rio de Janeiro	1.355.307	1.315.056	40.251	1.258.317	1.217.893	40.424
Campos / Bartolomeu Lisandro	-	-	-	-	-	-
Internacional Rio de Janeiro - Galeão / Antônio Carlos Jobim	1.355.111	1.315.056	40.055	1.258.070	1.217.727	40.343
Jacarepaguá	196	-	196	81	-	81
Macaé	-	-	-	-	-	-
Rio de Janeiro / Santos Dumont	-	-	-	166	166	-
São Paulo	4.231.297	4.180.361	50.936	4.230.823	4.182.414	48.409
São Paulo / Campo de Marte	-	-	-	9	-	9
Internacional de São Paulo / Congonhas	-	-	-	-	-	-
Internacional de Guarulhos / Governador André Franco Montoro	4.230.338	4.180.100	50.238	4.229.192	4.182.074	47.118
Internacional de Campinas / Viracopos	431	261	170	1.484	340	1.144
São José dos Campos / Professor Urbano Ernesto Stumpf	528	-	528	138	-	138
Sul	285.847	250.653	35.194	271.994	239.843	32.151
Paraná	49.544	47.436	2.108	43.789	41.675	2.114
Bacacheri	-	-	-	-	-	-
Londrina	-	-	-	-	-	-
Internacional Curitiba / Afonso Pena	47.189	46.751	438	41.744	40.994	750
Internacional de Foz do Iguaçu / Cataratas	2.355	685	1.670	2.045	681	1.364
Rio Grande do Sul	177.160	171.437	5.723	174.728	169.484	5.244
Internacional de Bagé / Comandante Gustavo Kraemer	150	-	150	129	-	129
Internacional de Pelotas	11	-	11	12	-	12
Internacional de Uruguaiana / Rubem Berta	3	-	3	13	-	13
Internacional de Porto Alegre / Salgado Filho	176.996	171.437	5.559	174.574	169.484	5.090
Santa Catarina	59.143	31.780	27.363	53.477	28.684	24.793
Internacional de Criciúma / Forquilha	41	-	41	52	-	52
Internacional de Florianópolis	59.089	31.780	27.309	53.383	28.684	24.699
Internacional de Navegantes / Ministro Victor Konder	13	-	13	42	-	42
Joinville / Lauro Carneiro de Loyola	-	-	-	-	-	-
Centro-Oeste	87.465	84.683	2.782	84.031	82.323	1.708
Distrito Federal	80.264	79.035	1.229	76.955	76.927	28
Internacional de Brasília / Juscelino Kubitschek	80.264	79.035	1.229	76.955	76.927	28
Goiás	520	-	520	620	-	620
Goiânia	520	-	520	620	-	620
Mato Grosso	480	-	480	480	-	480
Internacional de Cuiabá / Marechal Rondon	480	-	480	480	-	480
Mato Grosso do Sul	6.201	5.648	553	5.976	5.396	580
Internacional de Campo Grande	5.758	5.648	110	5.514	5.396	118
Internacional de Corumbá	199	-	199	180	-	180
Internacional de Ponta Porã	244	-	244	282	-	282

Fonte: Empresa Brasileira de Infraestrutura Aeroportuária - INFRAERO.

Nota: Os dados incluem desembarques de passageiros residentes e não residentes no Brasil.

6 - Movimentação internacional de passageiros em aeroportos do Brasil

6.5 - Embarques e desembarques internacionais de passageiros em aeroportos, por tipos de voos, segundo Grandes Regiões, Unidades da Federação e aeroportos - 2010

Grandes Regiões, Unidades da Federação e aeroportos	Embarques de passageiros			Desembarques de passageiros		
	Total	Tipos de voos		Total	Tipos de voos	
		Regulares	Não regulares		Regulares	Não regulares
Brasil	8.068.249	7.770.451	297.798	7.902.531	7.633.263	269.268
Norte	105.385	97.476	7.909	101.813	94.083	7.730
Acre	480	-	480	210	-	210
Internacional de Cruzeiro do Sul	139	-	139	12	-	12
Internacional de Rio Branco / Presidente Médici	341	-	341	198	-	198
Amapá	133	133	-	459	228	231
Internacional de Macapá	133	133	-	459	228	231
Amazonas	81.210	76.135	5.075	78.512	72.981	5.531
Internacional Manaus / Eduardo Gomes	81.168	76.135	5.033	78.456	72.981	5.475
Internacional de Tabatinga	42	-	42	56	-	56
Tefé	-	-	-	-	-	-
Pará	22.044	20.039	2.005	20.652	19.286	1.366
Altamira	-	-	-	-	-	-
Carajás	-	-	-	-	-	-
Internacional de Belém / Val de Cans	22.036	20.039	1.997	20.648	19.286	1.362
Júlio César	-	-	-	-	-	-
Marabá	-	-	-	4	-	4
Santarém / Maestro Wilson Fonseca	8	-	8	-	-	-
Rondônia	61	-	61	61	-	61
Internacional de Porto Velho / Gov. Jorge Teixeira de Oliveira	61	-	61	61	-	61
Roraima	1.408	1.169	239	1.881	1.588	293
Internacional de Boa Vista	1.408	1.169	239	1.881	1.588	293
Tocantins	49	-	49	38	-	38
Palmas / Brigadeiro Lysias Rodrigues	49	-	49	38	-	38
Nordeste	467.621	392.006	75.615	455.366	386.854	68.512
Alagoas	10.254	3.602	6.652	9.966	3.771	6.195
Internacional de Maceió / Zumbi dos Palmares	10.254	3.602	6.652	9.966	3.771	6.195
Bahia	170.077	145.969	24.108	175.762	154.431	21.331
Ilhéus / Jorge Amado	18	-	18	-	-	-
Internacional de Salvador / Dep. Luís Eduardo Magalhães	170.059	145.969	24.090	175.762	154.431	21.331
Paulo Afonso	-	-	-	-	-	-
Ceará	117.421	94.360	23.061	112.046	90.708	21.338
Internacional Fortaleza / Pinto Martins	117.419	94.360	23.059	112.044	90.708	21.336
Juazeiro do Norte / Orlando Bezerra de Menezes	2	-	2	2	-	2
Maranhão	523	77	446	562	-	562
Imperatriz / Prefeito Renato Moreira	-	-	-	-	-	-
Internacional de São Luís / Marechal Cunha Machado	523	77	446	562	-	562
Paraíba	6	-	6	34	-	34
Internacional de João Pessoa / Presidente Castro Pinto	-	-	-	28	-	28
Internacional Campina Grande / Presidente João Suassuna	6	-	6	6	-	6
Pernambuco	109.767	104.880	4.887	98.512	94.557	3.955
Internacional de Recife-Guararapes / Gilberto Freyre	109.718	104.880	4.838	98.465	94.557	3.908
Petrolina / Senador Nilo Coelho	49	-	49	47	-	47
Piauí	-	-	-	2	-	2
Internacional de Parnaíba / Prefeito Dr. João Silva Filho	-	-	-	2	-	2
Teresina / Senador Petrônio Portella	-	-	-	-	-	-
Rio Grande do Norte	59.573	43.118	16.455	58.482	43.387	15.095
Internacional de Natal / Augusto Severo	59.573	43.118	16.455	58.482	43.387	15.095
Sergipe	-	-	-	-	-	-
Aracaju	-	-	-	-	-	-

Fonte: Empresa Brasileira de Infraestrutura Aeroportuária - INFRAERO.

(Continua)

Nota: Os dados incluem desembarques de passageiros residentes e não residentes no Brasil.

6 - Movimentação internacional de passageiros em aeroportos do Brasil

6.5 - Embarques e desembarques internacionais de passageiros em aeroportos, por tipos de voos, segundo Grandes Regiões, Unidades da Federação e aeroportos - 2010

(Conclusão)

Grandes Regiões, Unidades da Federação e aeroportos	Embarques de passageiros			Desembarques de passageiros		
	Total	Tipos de voos		Total	Tipos de voos	
		Regulares	Não regulares		Regulares	Não regulares
Sudeste	6.970.249	6.810.186	160.063	6.885.708	6.744.719	140.989
Espírito Santo	-	-	-	-	-	-
Vitória / Eurico de Aguiar Salles	-	-	-	-	-	-
Minas Gerais	144.228	140.804	3.424	160.449	157.274	3.175
Belo Horizonte / Pampulha / Carlos Drummond de Andrade	1.332	-	1.332	1.507	-	1.507
Belo Horizonte / Carlos Prates	-	-	-	-	-	-
Internacional de Confins / Tancredo Neves	142.742	140.804	1.938	158.745	157.274	1.471
Juiz de Fora / Zona da Mata	-	-	-	-	-	-
Montes Claros / Mário Ribeiro	-	-	-	5	-	5
Uberlândia / Ten. Cel. Aviação César Bombonato	112	-	112	104	-	104
Uberaba	42	-	42	88	-	88
Rio de Janeiro	1.590.550	1.545.907	44.643	1.536.560	1.500.114	36.446
Campos / Bartolomeu Lisandro	3,00	-	3	4	-	4
Internacional Rio de Janeiro - Galeão / Antônio Carlos Jobim	1.590.528	1.545.907	44.621	1.536.531	1.500.114	36.417
Jacarepaguá	19	-	19	25	-	25
Macaé	-	-	-	-	-	-
Rio de Janeiro / Santos Dumont	-	-	-	-	-	-
São Paulo	5.235.471	5.123.475	111.996	5.188.699	5.087.331	101.368
São Paulo / Campo de Marte	-	-	-	13	-	13
Internacional de São Paulo / Congonhas	-	-	-	-	-	-
Internacional de Guarulhos / Governador André Franco Montoro	5.213.366	5.108.082	105.284	5.167.174	5.070.519	96.655
Internacional de Campinas / Viracopos	21.288	15.393	5.895	21.201	16.812	4.389
São José dos Campos / Professor Urbano Ernesto Stumpf	817	-	817	311	-	311
Sul	397.626	350.117	47.509	365.473	317.311	48.162
Paraná	62.682	57.265	5.417	57.703	53.144	4.559
Bacacheri	-	-	-	-	-	-
Londrina	-	-	-	-	-	-
Internacional Curitiba / Afonso Pena	54.186	51.874	2.312	49.156	47.537	1.619
Internacional de Foz do Iguaçu / Cataratas	8.496	5.391	3.105	8.547	5.607	2.940
Rio Grande do Sul	232.978	221.181	11.797	216.173	204.843	11.330
Internacional de Bagé / Comandante Gustavo Kraemer	160	-	160	165	-	165
Internacional de Pelotas	74	-	74	81	-	81
Internacional de Uruguaiana / Rubem Berta	8	-	8	15	-	15
Internacional de Porto Alegre / Salgado Filho	232.736	221.181	11.555	215.912	204.843	11.069
Santa Catarina	101.966	71.671	30.295	91.597	59.324	32.273
Internacional de Criciúma / Forquilha	5	-	5	5	-	5
Internacional de Florianópolis	101.906	71.670	30.236	91.439	59.324	32.115
Internacional de Navegantes / Ministro Victor Konder	40	1	39	136	-	136
Joinville / Lauro Carneiro de Loyola	15	-	15	17	-	17
Centro-Oeste	127.368	120.666	6.702	94.171	90.296	3.875
Distrito Federal	116.132	112.357	3.775	85.552	84.657	895
Internacional de Brasília / Juscelino Kubitschek	116.132	112.357	3.775	85.552	84.657	895
Goiás	916	-	916	1.168	-	1.168
Goiânia	916	-	916	1.168	-	1.168
Mato Grosso	652	-	652	632	-	632
Internacional de Cuiabá / Marechal Rondon	652	-	652	632	-	632
Mato Grosso do Sul	9.668	8.309	1.359	6.819	5.639	1.180
Internacional de Campo Grande	9.192	8.309	883	6.230	5.639	591
Internacional de Corumbá	173	-	173	182	-	182
Internacional de Ponta Porã	303	-	303	407	-	407

Fonte: Empresa Brasileira de Infraestrutura Aeroportuária - INFRAERO.

Nota: Os dados incluem desembarques de passageiros residentes e não residentes no Brasil.

2. Os dados operacionais da Zona da Mata em Juiz de Fora - Minas Gerais, começaram a ser processados pela INFRAERO em janeiro de 2010.

7 - Desembarques internacionais de passageiros em aeroportos do Brasil

7 - Desembarques internacionais de passageiros em aeroportos do Brasil

7.1 - Desembarques internacionais de passageiros em aeroportos, por tipos de voos, segundo os meses - 2007-2010

Mês	Desembarques de passageiros					
	2007			2008		
	Total	Tipos de voos		Total	Tipos de voos	
Regulares		Não regulares	Regulares		Não regulares	
Brasil	6.445.153	6.056.219	388.934	6.534.263	6.270.576	263.687
Janeiro	616.733	551.662	65.071	654.179	602.484	51.695
Fevereiro	548.590	484.784	63.806	585.203	542.123	43.080
Março	545.783	503.376	42.407	561.087	537.638	23.449
Abril	478.793	451.471	27.322	471.336	459.862	11.474
Maio	459.718	447.057	12.661	469.830	458.459	11.371
Junho	472.681	453.565	19.116	466.160	457.136	9.024
Julho	597.465	558.607	38.858	631.650	602.791	28.859
Agosto	536.306	504.267	32.039	583.352	558.280	25.072
Setembro	500.605	481.976	18.629	512.444	497.197	15.247
Outubro	552.523	532.844	19.679	520.304	509.281	11.023
Novembro	550.067	528.771	21.296	522.770	512.469	10.301
Dezembro	585.889	557.839	28.050	555.948	532.856	23.092

Mês	Desembarques de passageiros					
	2009			2010		
	Total	Tipos de voos		Total	Tipos de voos	
Regulares		Não regulares	Regulares		Não regulares	
Brasil	6.510.953	6.306.466	204.487	7.902.531	7.633.263	269.268
Janeiro	654.556	615.909	38.647	757.982	713.019	44.963
Fevereiro	507.664	478.883	28.781	635.783	604.957	30.826
Março	529.953	513.690	16.263	594.280	576.931	17.349
Abril	485.542	476.577	8.965	520.473	508.017	12.456
Maio	460.395	452.242	8.153	565.133	555.083	10.050
Junho	496.751	483.557	13.194	589.725	574.653	15.072
Julho	566.388	546.322	20.066	746.185	705.361	40.824
Agosto	545.065	528.029	17.036	726.276	700.466	25.810
Setembro	514.172	503.799	10.373	673.668	658.510	15.158
Outubro	591.311	581.265	10.046	726.584	712.788	13.796
Novembro	565.635	553.199	12.436	676.544	658.949	17.595
Dezembro	593.521	572.994	20.527	689.898	664.529	25.369

Fonte: Empresa Brasileira de Infraestrutura Aeroportuária - INFRAERO.

Nota: Os dados incluem desembarques de passageiros residentes e não residentes no Brasil.

7 - Desembarques internacionais de passageiros em aeroportos do Brasil

7.2 - Desembarques internacionais de passageiros de voos regulares e não regulares, segundo Grandes Regiões e Unidades da Federação - 2009

Grandes Regiões e Unidades da Federação	Desembarques de passageiros de voos regulares e não regulares												
	Total	Janeiro	Fevereiro	Março	Abril	Maiο	Junho	Julho	Agosto	Setembro	Outubro	Novembro	Dezembro
Brasil	6.510.953	654.556	507.664	529.953	485.542	460.395	496.751	566.388	545.065	514.172	591.311	565.635	593.521
Norte	94.206	8.450	7.068	6.842	6.622	5.916	8.854	8.452	10.751	7.359	7.986	8.419	7.487
Acre	414	-	-	-	-	-	129	-	138	-	-	-	147
Amapá	983	210	190	120	14	47	44	36	112	49	39	101	21
Amazonas	73.091	6.576	5.315	5.324	5.232	4.682	7.485	6.310	8.639	5.735	6.065	6.836	4.892
Pará	17.567	1.448	1.348	1.218	1.144	1.088	1.087	1.898	1.659	1.407	1.600	1.383	2.287
Rondônia	76	12	14,00	-	-	5,00	6,00	12,00	-	15,00	3,00	9,00	-
Roraima	2.075	204	201	180	232	94	103	196	203	153	279	90	140
Tocantins	-	-	-	-	-	-	-	-	-	-	-	-	-
Nordeste	434.171	54.055	43.782	36.944	29.630	21.223	26.351	43.110	37.436	26.707	36.421	34.656	43.856
Alagoas	7.248	1.737	829	907	769	-	-	319	349	245	322	554	1.217
Bahia	155.397	19.341	16.917	14.306	11.155	7.932	8.538	15.051	12.297	10.567	14.358	11.064	13.871
Ceará	109.546	12.294	8.951	7.400	6.378	5.765	7.770	12.033	11.152	6.954	8.908	9.972	11.969
Maranhão	61	6	3	-	-	-	-	-	-	-	6	33	13
Paraíba	6	-	-	-	-	-	-	-	-	4,00	-	-	2,00
Pernambuco	98.293	11.942	10.189	8.595	7.211	5.119	6.884	10.353	7.336	5.380	7.937	7.765	9.582
Piauí	-	-	-	-	-	-	-	-	-	-	-	-	-
Rio Grande do Norte	63.620	8.735	6.893	5.736	4.117	2.407	3.159	5.354	6.302	3.557	4.890	5.268	7.202
Sergipe	-	-	-	-	-	-	-	-	-	-	-	-	-
Sudeste	5.626.551	540.009	416.084	455.655	420.454	406.200	433.754	494.280	475.688	455.066	521.754	495.514	512.093
Espírito Santo	-	-	-	-	-	-	-	-	-	-	-	-	-
Minas Gerais	137.411	13.672	9.442	8.898	9.390	10.559	10.556	14.069	13.117	10.489	13.138	12.062	12.019
Rio de Janeiro	1.258.317	121.838	106.743	105.931	95.643	86.730	91.791	101.887	106.013	95.830	113.249	105.447	127.215
São Paulo	4.230.823	404.499	299.899	340.826	315.421	308.911	331.407	378.324	356.558	348.747	395.367	378.005	372.859
Sul	271.994	41.464	34.286	23.673	22.205	19.982	19.726	12.099	13.232	18.872	19.875	21.979	24.601
Paraná	43.789	4.272	3.635	3.480	4.247	4.547	4.183	3.027	2.265	2.702	3.152	4.044	4.235
Rio Grande do Sul	174.728	18.193	16.286	14.756	16.120	14.859	14.171	8.335	10.219	15.387	15.914	15.707	14.781
Santa Catarina	53.477	18.999	14.365	5.437	1.838	576	1.372	737	748	783	809	2.228	5.585
Centro-Oeste	84.031	10.578	6.444	6.839	6.631	7.074	8.066	8.447	7.958	6.168	5.275	5.067	5.484
Distrito Federal	76.955	9.926	6.070	6.432	6.080	6.643	7.622	7.540	7.467	5.496	4.620	4.511	4.548
Goiás	620	40	40	25	70	60	35	75	50	55	95	-	75
Mato Grosso	480	32	20	28	44	16	40	52	40	44	48	60	56
Mato Grosso do Sul	5.976	580	314	354	437	355	369	780	401	573	512	496	805

Fonte: Empresa Brasileira de Infraestrutura Aeroportuária - INFRAERO.

Nota: Os dados incluem desembarques de passageiros residentes e não residentes no Brasil.

7 - Desembarques internacionais de passageiros em aeroportos do Brasil

7.2.1 - Desembarques internacionais de passageiros de voos regulares, segundo Grandes Regiões e Unidades da Federação - 2009

Grandes Regiões e Unidades da Federação	Desembarques de passageiros de voos regulares												
	Total	Janeiro	Fevereiro	Março	Abril	Maiο	Junho	Julho	Agosto	Setembro	Outubro	Novembro	Dezembro
Brasil	6.306.466	615.909	478.883	513.690	476.577	452.242	483.557	546.322	528.029	503.799	581.265	553.199	572.994
Norte	87.054	7.968	6.357	5.543	5.951	5.786	8.117	7.653	10.048	6.936	7.804	8.242	6.649
Acre	-	-	-	-	-	-	-	-	-	-	-	-	-
Amapá	506	210	190	106	-	-	-	-	-	-	-	-	-
Amazonas	69.727	6.178	4.687	4.092	4.906	4.682	7.284	6.310	8.560	5.650	6.012	6.836	4.530
Pará	15.082	1.392	1.308	1.183	862	1.076	774	1.174	1.289	1.145	1.540	1.331	2.008
Rondônia	-	-	-	-	-	-	-	-	-	-	-	-	-
Roraima	1.739	188	172	162	183	28	59	169	199	141	252	75	111
Tocantins	-	-	-	-	-	-	-	-	-	-	-	-	-
Nordeste	362.297	37.575	33.242	29.213	25.705	17.778	22.286	37.082	32.849	24.942	33.870	31.693	36.062
Alagoas	2.813	-	692	541	274	-	-	21	174	225	129	473	284
Bahia	146.680	15.955	15.073	13.315	10.850	7.932	8.526	14.498	12.114	10.445	14.358	11.064	12.550
Ceará	82.575	8.730	5.991	5.171	5.165	3.051	4.847	9.251	9.467	6.300	7.479	8.188	8.935
Maranhão	-	-	-	-	-	-	-	-	-	-	-	-	-
Paraíba	-	-	-	-	-	-	-	-	-	-	-	-	-
Pernambuco	91.112	9.217	8.070	7.447	6.943	5.115	6.749	10.139	7.336	5.373	7.937	7.731	9.055
Piauí	-	-	-	-	-	-	-	-	-	-	-	-	-
Rio Grande do Norte	39.117	3.673	3.416	2.739	2.473	1.680	2.164	3.173	3.758	2.599	3.967	4.237	5.238
Sergipe	-	-	-	-	-	-	-	-	-	-	-	-	-
Sudeste	5.534.949	530.051	407.125	451.170	418.102	402.412	426.136	482.410	464.983	447.618	515.105	486.670	503.167
Espírito Santo	-	-	-	-	-	-	-	-	-	-	-	-	-
Minas Gerais	134.642	13.589	9.340	8.827	9.348	10.438	10.464	12.932	12.547	10.363	13.036	11.897	11.861
Rio de Janeiro	1.217.893	115.001	99.958	103.046	94.485	85.083	89.369	98.116	100.782	92.683	111.575	103.579	124.216
São Paulo	4.182.414	401.461	297.827	339.297	314.269	306.891	326.303	371.362	351.654	344.572	390.494	371.194	367.090
Sul	239.843	29.934	25.833	21.014	20.364	19.274	19.058	10.900	12.309	18.263	19.452	21.643	21.799
Paraná	41.675	4.117	3.138	3.388	4.129	4.332	4.075	2.737	2.213	2.664	2.995	4.008	3.879
Rio Grande do Sul	169.484	17.626	15.838	14.411	15.564	14.381	13.669	7.737	9.639	15.119	15.681	15.428	14.391
Santa Catarina	28.684	8.191	6.857	3.215	671	561	1.314	426	457	480	776	2.207	3.529
Centro-Oeste	82.323	10.381	6.326	6.750	6.455	6.992	7.960	8.277	7.840	6.040	5.034	4.951	5.317
Distrito Federal	76.927	9.926	6.059	6.432	6.080	6.643	7.622	7.540	7.453	5.496	4.620	4.511	4.545
Goiás	-	-	-	-	-	-	-	-	-	-	-	-	-
Mato Grosso	-	-	-	-	-	-	-	-	-	-	-	-	-
Mato Grosso do Sul	5.396	455	267	318	375	349	338	737	387	544	414	440	772

Fonte: Empresa Brasileira de Infraestrutura Aeroportuária - INFRAERO.

Nota: Os dados incluem desembarques de passageiros residentes e não residentes no Brasil.

7 - Desembarques internacionais de passageiros em aeroportos do Brasil

7.2.2 - Desembarques internacionais de passageiros de voos não regulares, segundo Grandes Regiões e Unidades da Federação - 2009

Grandes Regiões e Unidades da Federação	Desembarques de passageiros de voos não regulares												
	Total	Janeiro	Fevereiro	Março	Abril	Maiο	Junho	Julho	Agosto	Setembro	Outubro	Novembro	Dezembro
Brasil	204.487	38.647	28.781	16.263	8.965	8.153	13.194	20.066	17.036	10.373	10.046	12.436	20.527
Norte	7.152	482	711	1.299	671	130	737	799	703	423	182	177	838
Acre	414	-	-	-	-	-	129	-	138	-	-	-	147
Amapá	477	-	-	14	14	47	44	36	112	49	39	101	21
Amazonas	3.364	398	628	1.232	326	-	201	-	79	85	53	-	362
Pará	2.485	56	40	35	282	12	313	724	370	262	60	52	279
Rondônia	76	12	14	-	-	5	6	12	-	15	3	9	-
Roraima	336	16	29	18	49	66	44	27	4	12	27	15	29
Tocantins	-	-	-	-	-	-	-	-	-	-	-	-	-
Nordeste	71.874	16.480	10.540	7.731	3.925	3.445	4.065	6.028	4.587	1.765	2.551	2.963	7.794
Alagoas	4.435	1.737	137	366	495	-	-	298	175	20	193	81	933
Bahia	8.717	3.386	1.844	991	305	-	12	553	183	122	-	-	1.321
Ceará	26.971	3.564	2.960	2.229	1.213	2.714	2.923	2.782	1.685	654	1.429	1.784	3.034
Maranhão	61	6	3	-	-	-	-	-	-	-	6	33	13
Paraíba	6	-	-	-	-	-	-	-	-	4,00	-	-	2,00
Pernambuco	7.181	2.725	2.119	1.148	268	4	135	214	-	7	-	34	527
Piauí	-	-	-	-	-	-	-	-	-	-	-	-	-
Rio Grande do Norte	24.503	5.062	3.477	2.997	1.644	727	995	2.181	2.544	958	923	1.031	1.964
Sergipe	-	-	-	-	-	-	-	-	-	-	-	-	-
Sudeste	91.602	9.958	8.959	4.485	2.352	3.788	7.618	11.870	10.705	7.448	6.649	8.844	8.926
Espírito Santo	-	-	-	-	-	-	-	-	-	-	-	-	-
Minas Gerais	2.769	83	102	71	42	121	92	1.137	570	126	102	165	158
Rio de Janeiro	40.424	6.837	6.785	2.885	1.158	1.647	2.422	3.771	5.231	3.147	1.674	1.868	2.999
São Paulo	48.409	3.038	2.072	1.529	1.152	2.020	5.104	6.962	4.904	4.175	4.873	6.811	5.769
Sul	32.151	11.530	8.453	2.659	1.841	708	668	1.199	923	609	423	336	2.802
Paraná	2.114	155	497	92	118	215	108	290	52	38	157	36	356
Rio Grande do Sul	5.244	567	448	345	556	478	502	598	580	268	233	279	390
Santa Catarina	24.793	10.808	7.508	2.222	1.167	15	58	311	291	303	33	21	2.056
Centro-Oeste	1.708	197	118	89	176	82	106	170	118	128	241	116	167
Distrito Federal	28	-	11	-	-	-	-	-	14	-	-	-	3
Goiás	620	40	40	25	70	60	35	75	50	55	95	-	75
Mato Grosso	480	32	20	28	44	16	40	52	40	44	48	60	56
Mato Grosso do Sul	580	125	47	36	62	6	31	43	14	29	98	56	33

Fonte: Empresa Brasileira de Infraestrutura Aeroportuária - INFRAERO.

Nota: Os dados incluem desembarques de passageiros residentes e não residentes no Brasil.

7 - Desembarques internacionais de passageiros em aeroportos do Brasil

7.3 - Desembarques internacionais de passageiros de voos regulares e não regulares, segundo Grandes Regiões e Unidades da Federação - 2010

Grandes Regiões e Unidades da Federação	Desembarques de passageiros de voos regulares e não regulares												
	Total	Janeiro	Fevereiro	Março	Abril	Maiο	Junho	Julho	Agosto	Setembro	Outubro	Novembro	Dezembro
Brasil	7.902.531	757.982	635.783	594.280	520.473	565.133	589.725	746.185	726.276	673.668	726.584	676.544	689.898
Norte	101.813	8.534	9.232	6.439	6.080	7.645	7.879	10.584	8.692	8.323	9.751	9.113	9.541
Acre	210	-	-	-	52	-	-	12	-	-	-	-	146
Amapá	459	-	8	50	7	-	72	59	26	4	-	37	196
Amazonas	78.512	6.947	7.516	4.687	4.473	5.982	6.015	7.974	6.452	6.492	7.954	7.081	6.939
Pará	20.652	1.460	1.527	1.571	1.422	1.506	1.617	2.335	1.937	1.576	1.657	1.813	2.231
Rondônia	61	3	11,00	7,00	-	-	-	-	12,00	-	4,00	24,00	-
Roraima	1.881	124	170	124	121	156	168	202	258	245	131	153	29
Tocantins	38	-	-	-	5,00	1,00	7,00	2,00	7	6,00	5,00	5,00	-
Nordeste	455.366	47.452	41.581	42.222	28.368	24.581	31.535	45.591	40.415	32.245	39.165	38.817	43.394
Alagoas	9.966	2.553	2.113	993	618	44	2	374	883	467	573	472	874
Bahia	175.762	18.413	15.706	20.604	11.743	8.495	11.462	16.237	13.767	12.540	15.011	15.313	16.471
Ceará	112.046	11.134	9.101	8.085	6.077	6.749	8.886	12.431	12.130	8.088	9.462	9.257	10.646
Maranhão	562	10	5	218	56	21	3	-	4	4	-	11	230
Paraíba	34	-	-	-	-	-	-	-	-	28	-	6	-
Pernambuco	98.512	8.693	9.063	6.942	6.201	6.495	7.470	10.842	8.390	7.526	8.924	8.459	9.507
Piauí	2	2	-	-	-	-	-	-	-	-	-	-	-
Rio Grande do Norte	58.482	6.647	5.593	5.380	3.673	2.777	3.712	5.707	5.241	3.592	5.195	5.299	5.666
Sergipe	-	-	-	-	-	-	-	-	-	-	-	-	-
Sudeste	6.885.708	644.192	536.852	511.259	456.711	505.146	518.877	650.695	636.657	594.371	640.642	593.681	596.625
Espírito Santo	-	-	-	-	-	-	-	-	-	-	-	-	-
Minas Gerais	160.449	13.079	10.718	7.792	10.677	13.297	13.354	16.286	20.650	14.035	14.741	12.454	13.366
Rio de Janeiro	1.536.560	147.928	132.709	116.995	97.906	109.437	105.559	136.306	141.722	127.010	150.937	134.087	135.964
São Paulo	5.188.699	483.185	393.425	386.472	348.128	382.412	399.964	498.103	474.285	453.326	474.964	447.140	447.295
Sul	365.473	50.924	42.081	28.838	23.402	21.776	23.234	28.126	30.819	30.258	27.916	28.521	29.578
Paraná	57.703	5.649	4.326	4.345	4.138	4.014	4.803	4.641	5.444	6.007	5.427	4.618	4.291
Rio Grande do Sul	216.173	20.559	17.786	16.694	16.237	14.686	15.520	19.925	22.170	19.971	18.517	18.777	15.331
Santa Catarina	91.597	24.716	19.969	7.799	3.027	3.076	2.911	3.560	3.205	4.280	3.972	5.126	9.956
Centro-Oeste	94.171	6.880	6.037	5.522	5.912	5.985	8.200	11.189	9.693	8.471	9.110	6.412	10.760
Distrito Federal	85.552	6.151	5.526	4.929	5.357	5.347	7.536	10.103	8.992	7.928	8.239	5.591	9.853
Goiás	1.168	50	35	95	100	115	95	85	150	115	158	90	80
Mato Grosso	632	44	60	52	44	64	48	36	40	52	40	80	72
Mato Grosso do Sul	6.819	635	416	446	411	459	521	965	511	376	673	651	755

Fonte: Empresa Brasileira de Infraestrutura Aeroportuária - INFRAERO.

Nota: Os dados incluem desembarques de passageiros residentes e não residentes no Brasil.

7 - Desembarques internacionais de passageiros em aeroportos do Brasil

7.3.1 - Desembarques internacionais de passageiros de voos regulares, segundo Grandes Regiões e Unidades da Federação - 2010

Grandes Regiões e Unidades da Federação	Desembarques de passageiros de voos regulares												
	Total	Janeiro	Fevereiro	Março	Abril	Maiο	Junho	Julho	Agosto	Setembro	Outubro	Novembro	Dezembro
Brasil	7.633.263	713.019	604.957	576.931	508.017	555.083	574.653	705.361	700.466	658.510	712.788	658.949	664.529
Norte	94.083	8.023	8.049	5.462	5.866	7.483	7.550	10.021	8.282	8.020	8.669	8.274	8.384
Acre	-	-	-	-	-	-	-	-	-	-	-	-	-
Amapá	228	-	-	-	-	-	-	-	-	-	-	37	191
Amazonas	72.981	6.514	6.498	3.958	4.473	5.949	5.879	7.664	6.248	6.366	7.028	6.416	5.988
Pará	19.286	1.407	1.425	1.401	1.305	1.400	1.515	2.197	1.807	1.436	1.524	1.686	2.183
Rondônia	-	-	-	-	-	-	-	-	-	-	-	-	-
Roraima	1.588	102	126	103	88	134	156	160	227	218	117	135	22
Tocantins	-	-	-	-	-	-	-	-	-	-	-	-	-
Nordeste	386.854	36.528	33.474	36.761	24.010	22.132	27.763	40.063	34.055	27.975	35.732	33.583	34.778
Alagoas	3.771	-	309	760	377	44	-	374	745	204	573	-	385
Bahia	154.431	14.446	13.037	18.165	9.882	7.988	11.044	14.596	12.816	11.607	13.473	13.591	13.786
Ceará	90.708	9.271	7.869	6.951	5.130	5.611	6.768	10.442	8.969	6.780	8.200	7.569	7.148
Maranhão	-	-	-	-	-	-	-	-	-	-	-	-	-
Paraíba	-	-	-	-	-	-	-	-	-	-	-	-	-
Pernambuco	94.557	7.941	8.033	6.676	6.201	6.401	7.333	10.186	8.390	7.011	8.906	8.177	9.302
Piauí	-	-	-	-	-	-	-	-	-	-	-	-	-
Rio Grande do Norte	43.387	4.870	4.226	4.209	2.420	2.088	2.618	4.465	3.135	2.373	4.580	4.246	4.157
Sergipe	-	-	-	-	-	-	-	-	-	-	-	-	-
Sudeste	6.744.719	625.298	527.664	502.420	449.943	498.586	509.346	619.535	620.398	586.190	634.153	584.425	586.761
Espírito Santo	-	-	-	-	-	-	-	-	-	-	-	-	-
Minas Gerais	157.274	12.973	10.582	7.631	10.459	13.167	13.049	15.476	20.166	13.889	14.577	12.112	13.193
Rio de Janeiro	1.500.114	143.920	131.459	114.906	96.897	108.096	102.805	128.195	137.461	125.058	148.980	129.730	132.607
São Paulo	5.087.331	468.405	385.623	379.883	342.587	377.323	393.492	475.864	462.771	447.243	470.596	442.583	440.961
Sul	317.311	36.406	29.845	26.971	22.466	21.309	21.975	25.617	28.419	28.065	25.397	26.667	24.174
Paraná	53.144	5.321	3.656	4.107	3.897	3.946	4.496	4.461	5.283	5.305	4.688	4.205	3.779
Rio Grande do Sul	204.843	20.117	17.348	16.390	15.610	14.342	14.670	17.907	20.024	19.225	17.183	17.688	14.339
Santa Catarina	59.324	10.968	8.841	6.474	2.959	3.021	2.809	3.249	3.112	3.535	3.526	4.774	6.056
Centro-Oeste	90.296	6.764	5.925	5.317	5.732	5.573	8.019	10.125	9.312	8.260	8.837	6.000	10.432
Distrito Federal	84.657	6.151	5.526	4.929	5.357	5.347	7.534	9.566	8.862	7.928	8.239	5.494	9.724
Goiás	-	-	-	-	-	-	-	-	-	-	-	-	-
Mato Grosso	-	-	-	-	-	-	-	-	-	-	-	-	-
Mato Grosso do Sul	5.639	613	399	388	375	226	485	559	450	332	598	506	708

Fonte: Empresa Brasileira de Infraestrutura Aeroportuária - INFRAERO.

Nota: Os dados incluem desembarques de passageiros residentes e não residentes no Brasil.

7 - Desembarques internacionais de passageiros em aeroportos do Brasil

7.3.2 - Desembarques internacionais de passageiros de voos não regulares, segundo Grandes Regiões e Unidades da Federação - 2010

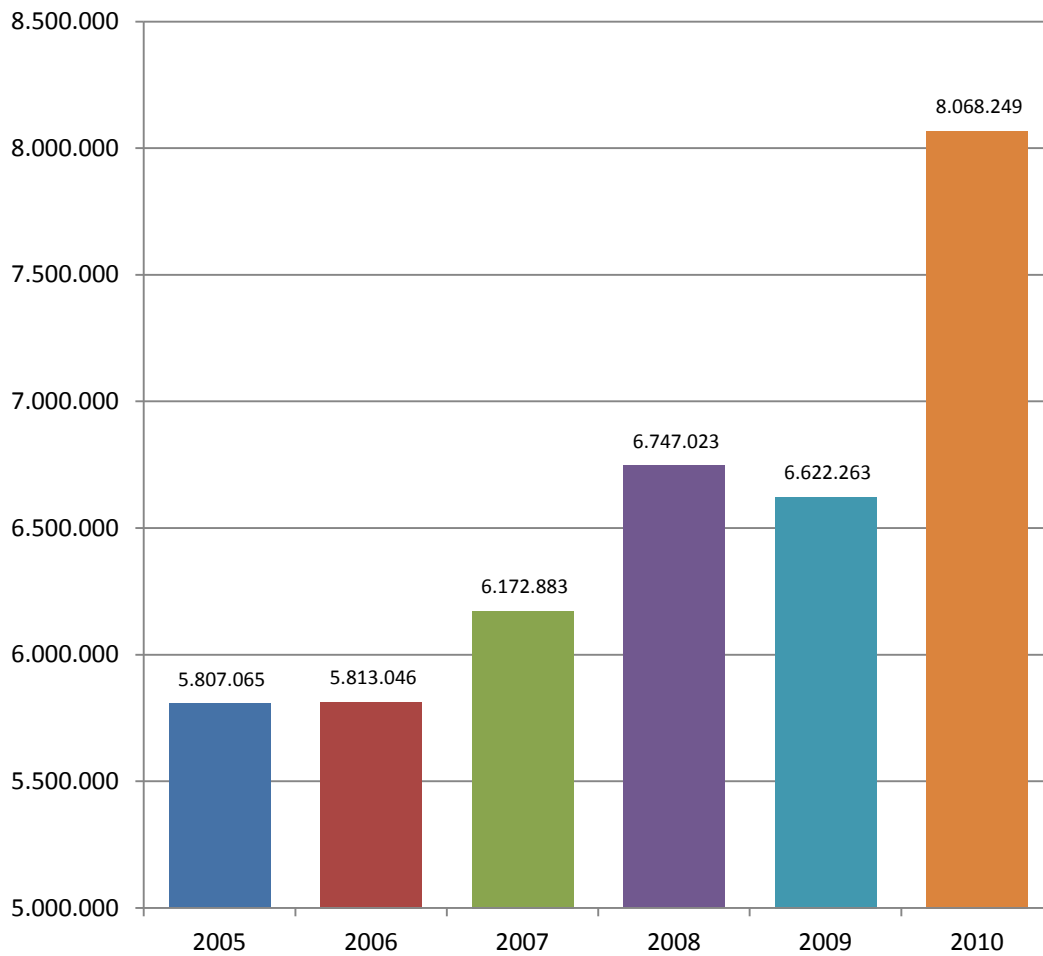
Grandes Regiões e Unidades da Federação	Desembarques de passageiros de voos não regulares												
	Total	Janeiro	Fevereiro	Março	Abril	Maiο	Junho	Julho	Agosto	Setembro	Outubro	Novembro	Dezembro
Brasil	269.268	44.963	30.826	17.349	12.456	10.050	15.072	40.824	25.810	15.158	13.796	17.595	25.369
Norte	7.730	511	1.183	977	214	162	329	563	410	303	1.082	839	1.157
Acre	210	-	-	-	52	-	-	12	-	-	-	-	146
Amapá	231	-	8	50	7	-	72	59	26	4	-	-	5
Amazonas	5.531	433	1.018	729	-	33	136	310	204	126	926	665	951
Pará	1.366	53	102	170	117	106	102	138	130	140	133	127	48
Rondônia	61	3	11	7	-	-	-	-	12	-	4	24	-
Roraima	293	22	44	21	33	22	12	42	31	27	14	18	7
Tocantins	38	-	-	-	5	1	7	2	7	6	5	5	-
Nordeste	68.512	10.924	8.107	5.461	4.358	2.449	3.772	5.528	6.360	4.270	3.433	5.234	8.616
Alagoas	6.195	2.553	1.804	233	241	-	2	-	138	263	-	472	489
Bahia	21.331	3.967	2.669	2.439	1.861	507	418	1.641	951	933	1.538	1.722	2.685
Ceará	21.338	1.863	1.232	1.134	947	1.138	2.118	1.989	3.161	1.308	1.262	1.688	3.498
Maranhão	562	10	5	218	56	21	3	-	4	4	-	11	230
Paraíba	34	-	-	-	-	-	-	-	-	28	-	6	-
Pernambuco	3.955	752	1.030	266	-	94	137	656	-	515	18	282	205
Piauí	2	2	-	-	-	-	-	-	-	-	-	-	-
Rio Grande do Norte	15.095	1.777	1.367	1.171	1.253	689	1.094	1.242	2.106	1.219	615	1.053	1.509
Sergipe	-	-	-	-	-	-	-	-	-	-	-	-	-
Sudeste	140.989	18.894	9.188	8.839	6.768	6.560	9.531	31.160	16.259	8.181	6.489	9.256	9.864
Espírito Santo	-	-	-	-	-	-	-	-	-	-	-	-	-
Minas Gerais	3.175	106	136	161	218	130	305	810	484	146	164	342	173
Rio de Janeiro	36.446	4.008	1.250	2.089	1.009	1.341	2.754	8.111	4.261	1.952	1.957	4.357	3.357
São Paulo	101.368	14.780	7.802	6.589	5.541	5.089	6.472	22.239	11.514	6.083	4.368	4.557	6.334
Sul	48.162	14.518	12.236	1.867	936	467	1.259	2.509	2.400	2.193	2.519	1.854	5.404
Paraná	4.559	328	670	238	241	68	307	180	161	702	739	413	512
Rio Grande do Sul	11.330	442	438	304	627	344	850	2.018	2.146	746	1.334	1.089	992
Santa Catarina	32.273	13.748	11.128	1.325	68	55	102	311	93	745	446	352	3.900
Centro-Oeste	3.875	116	112	205	180	412	181	1.064	381	211	273	412	328
Distrito Federal	895	-	-	-	-	-	2	537	130	-	-	97	129
Goiás	1.168	50	35	95	100	115	95	85	150	115	158	90	80
Mato Grosso	632	44	60	52	44	64	48	36	40	52	40	80	72
Mato Grosso do Sul	1.180	22	17	58	36	233	36	406	61	44	75	145	47

Fonte: Empresa Brasileira de Infraestrutura Aeroportuária - INFRAERO.

Nota: Os dados incluem desembarques de passageiros residentes e não residentes no Brasil.

Turismo receptivo

Desembarques internacionais de passageiros em aeroportos do Brasil - 2005-2010



Fonte: Empresa Brasileira de Infraestrutura Aeroportuária - INFRAERO.

Nota: Corresponde ao somatório dos desembarques de voos regulares e não regulares.

II - Turismo interno

8 - Movimentação nacional de passageiros em aeroportos do Brasil

8 - Movimentação nacional de passageiros em aeroportos do Brasil

8.1 - Embarques e desembarques nacionais de passageiros em aeroportos, por tipos de voos, segundo os anos - 2000-2010

Ano	Embarques de passageiros			Desembarques de passageiros		
	Total	Tipos de voos		Total	Tipos de voos	
		Regulares	Não regulares		Regulares	Não regulares
2000	27.977.330	25.845.721	2.131.609	28.971.321	26.934.289	2.037.032
2001	31.021.534	28.485.717	2.535.817	32.615.896	30.071.216	2.544.680
2002	31.997.445	29.318.971	2.678.474	32.945.284	30.250.808	2.694.476
2003	29.626.289	27.413.262	2.213.027	30.742.037	28.534.658	2.207.379
2004	33.713.427	30.926.162	2.787.265	36.554.525	33.727.312	2.827.213
2005	38.481.711	35.300.955	3.180.756	43.095.828	39.877.656	3.218.172
2006	42.021.367	39.292.390	2.728.977	46.345.828	43.618.632	2.727.196
2007	45.457.331	43.074.543	2.382.788	50.002.469	47.549.518	2.452.951
2008	48.779.410	46.612.391	2.167.019	48.702.482	46.583.326	2.119.156
2009	56.357.654	54.264.825	2.092.829	56.024.144	53.915.987	2.108.157
2010	68.766.042	66.515.609	2.250.433	68.258.268	65.949.270	2.308.998

Fonte: Empresa Brasileira de Infraestrutura Aeroportuária - INFRAERO.

Nota: Os dados incluem desembarques de passageiros residentes e não residentes no Brasil.

8 - Movimentação nacional de passageiros em aeroportos do Brasil

8.2 - Embarques e desembarques nacionais de passageiros em aeroportos, por tipos de voos, segundo Grandes Regiões e Unidades da Federação - 2009

Grandes Regiões e Unidades da Federação	Embarques de passageiros			Desembarques de passageiros		
	Total	Tipos de voos		Total	Tipos de voos	
		Regulares	Não regulares		Regulares	Não regulares
Brasil	56.357.654	54.264.825	2.092.829	56.024.144	53.915.987	2.108.157
Norte	3.554.412	3.355.090	199.322	3.467.965	3.285.089	182.876
Acre	214.317	189.683	24.634	204.739	185.449	19.290
Amapá	234.774	230.310	4.464	232.195	229.019	3.176
Amazonas	1.097.382	1.025.985	71.397	1.083.938	1.014.478	69.460
Pará	1.481.869	1.406.750	75.119	1.426.468	1.355.678	70.790
Rondônia	279.891	274.905	4.986	281.289	276.378	4.911
Roraima	95.925	86.527	9.398	91.111	84.580	6.531
Tocantins	150.254	140.930	9.324	148.225	139.507	8.718
Nordeste	10.998.793	10.593.226	405.567	11.475.859	11.058.397	417.462
Alagoas	548.519	482.122	66.397	546.646	476.280	70.366
Bahia	3.380.030	3.279.297	100.733	3.650.334	3.549.448	100.886
Ceará	2.100.627	2.042.855	57.772	2.133.572	2.073.528	60.044
Maranhão	588.491	566.757	21.734	591.335	571.149	20.186
Paraíba	344.306	333.950	10.356	335.922	324.745	11.177
Pernambuco	2.511.435	2.450.445	60.990	2.689.525	2.625.565	63.960
Piauí	278.836	266.330	12.506	281.008	268.153	12.855
Rio Grande do Norte	880.941	820.730	60.211	885.446	823.095	62.351
Sergipe	365.608	350.740	14.868	362.071	346.434	15.637
Sudeste	26.555.665	25.332.330	1.223.335	26.164.738	24.923.559	1.241.179
Espírito Santo	1.172.521	1.118.925	53.596	1.169.762	1.125.456	44.306
Minas Gerais	3.227.366	3.038.805	188.561	3.216.348	3.036.968	179.380
Rio de Janeiro	7.189.001	6.807.026	381.975	7.082.737	6.702.222	380.515
São Paulo	14.966.777	14.367.574	599.203	14.695.891	14.058.913	636.978
Sul	6.890.323	6.780.767	109.556	6.797.469	6.677.626	119.843
Paraná	3.063.698	3.015.226	48.472	3.009.617	2.959.918	49.699
Rio Grande do Sul	2.482.034	2.440.955	41.079	2.436.893	2.395.973	40.920
Santa Catarina	1.344.591	1.324.586	20.005	1.350.959	1.321.735	29.224
Centro-Oeste	8.358.461	8.203.412	155.049	8.118.113	7.971.316	146.797
Distrito Federal	6.135.662	6.092.462	43.200	5.890.166	5.855.826	34.340
Goiás	873.287	796.293	76.994	897.997	819.625	78.372
Mato Grosso	837.178	810.059	27.119	833.566	806.430	27.136
Mato Grosso do Sul	512.334	504.598	7.736	496.384	489.435	6.949

Fonte: Empresa Brasileira de Infraestrutura Aeroportuária - INFRAERO.

Nota: Os dados incluem desembarques de passageiros residentes e não residentes no Brasil.

8 - Movimentação nacional de passageiros em aeroportos do Brasil

8.3 - Embarques e desembarques nacionais de passageiros em aeroportos, por tipos de voos, segundo Grandes Regiões e Unidades da Federação - 2010

Grandes Regiões e Unidades da Federação	Embarques de passageiros			Desembarques de passageiros		
	Total	Tipos de voos		Total	Tipos de voos	
		Regulares	Não regulares		Regulares	Não regulares
Brasil	68.766.042	66.515.609	2.250.433	68.258.268	65.949.270	2.308.998
Norte	4.228.970	4.013.578	215.392	4.128.594	3.925.479	203.115
Acre	242.433	212.642	29.791	237.766	214.237	23.529
Amapá	270.619	264.250	6.369	270.842	266.381	4.461
Amazonas	1.308.417	1.229.868	78.549	1.294.530	1.211.458	83.072
Pará	1.725.483	1.652.975	72.508	1.662.489	1.591.364	71.125
Rondônia	362.823	360.474	2.349	353.960	351.512	2.448
Roraima	122.902	110.744	12.158	116.170	109.986	6.184
Tocantins	196.293	182.625	13.668	192.837	180.541	12.296
Nordeste	13.408.921	12.971.093	437.828	13.421.762	12.993.860	427.902
Alagoas	710.783	650.528	60.255	700.692	641.268	59.424
Bahia	3.940.875	3.824.980	115.895	3.746.665	3.637.900	108.765
Ceará	2.541.765	2.455.755	86.010	2.546.269	2.463.686	82.583
Maranhão	799.853	779.794	20.059	812.503	793.151	19.352
Paraíba	525.842	517.928	7.914	514.419	506.714	7.705
Pernambuco	2.887.794	2.830.593	57.201	3.064.845	3.008.947	55.898
Piauí	394.068	377.636	16.432	406.528	389.606	16.922
Rio Grande do Norte	1.138.728	1.078.290	60.438	1.158.701	1.095.793	62.908
Sergipe	469.213	455.589	13.624	471.140	456.795	14.345
Sudeste	32.622.413	31.368.338	1.254.075	32.433.011	31.123.322	1.309.689
Espírito Santo	1.316.914	1.262.827	54.087	1.327.815	1.274.967	52.848
Minas Gerais	4.174.825	3.941.326	233.499	4.226.080	3.996.784	229.296
Rio de Janeiro	8.621.013	8.238.200	382.813	8.470.867	8.096.962	373.905
São Paulo	18.509.661	17.925.985	583.676	18.408.249	17.754.609	653.640
Sul	8.555.832	8.404.139	151.693	8.442.181	8.265.886	176.295
Paraná	3.791.767	3.725.137	66.630	3.741.074	3.661.127	79.947
Rio Grande do Sul	2.997.035	2.948.543	48.492	2.933.522	2.881.526	51.996
Santa Catarina	1.767.030	1.730.459	36.571	1.767.585	1.723.233	44.352
Centro-Oeste	9.949.906	9.758.461	191.445	9.832.720	9.640.723	191.997
Distrito Federal	7.089.828	7.042.268	47.560	7.012.472	6.964.090	48.382
Goiás	1.174.076	1.071.779	102.297	1.172.488	1.070.075	102.413
Mato Grosso	1.072.442	1.041.889	30.553	1.060.541	1.029.919	30.622
Mato Grosso do Sul	613.560	602.525	11.035	587.219	576.639	10.580

Fonte: Empresa Brasileira de Infraestrutura Aeroportuária - INFRAERO.

Nota: Os dados incluem desembarques de passageiros residentes e não residentes no Brasil.

8 - Movimentação nacional de passageiros em aeroportos do Brasil

8.4 - Embarques e desembarques nacionais de passageiros em aeroportos, por tipos de voos, segundo Grandes Regiões, Unidades da Federação e aeroportos - 2009

Grandes Regiões, Unidades da Federação e aeroportos	Embarques de passageiros			Desembarques de passageiros		
	Total	Tipos de voos		Total	Tipos de voos	
		Regulares	Não regulares		Regulares	Não regulares
Brasil	56.357.654	54.264.825	2.092.829	56.024.144	53.915.987	2.108.157
Norte	3.554.412	3.355.090	199.322	3.467.965	3.285.089	182.876
Acre	214.317	189.683	24.634	204.739	185.449	19.290
Internacional de Cruzeiro do Sul	49.172	40.472	8.700	46.770	38.790	7.980
Internacional de Rio Branco / Presidente Médici	165.145	149.211	15.934	157.969	146.659	11.310
Amapá	234.774	230.310	4.464	232.195	229.019	3.176
Internacional de Macapá	234.774	230.310	4.464	232.195	229.019	3.176
Amazonas	1.097.382	1.025.985	71.397	1.083.938	1.014.478	69.460
Internacional Manaus / Eduardo Gomes	1.070.969	1.006.722	64.247	1.054.091	991.278	62.813
Internacional de Tabatinga	15.666	12.032	3.634	20.132	16.420	3.712
Tefé	10.747	7.231	3.516	9.715	6.780	2.935
Pará	1.481.869	1.406.750	75.119	1.426.468	1.355.678	70.790
Altamira	35.145	31.631	3.514	35.030	31.488	3.542
Carajás	20.246	10.226	10.020	19.363	9.411	9.952
Internacional de Belém / Val de Cans	1.103.712	1.077.471	26.241	1.062.056	1.036.613	25.443
Júlio César	12.245	-	12.245	12.833	-	12.833
Marabá	122.986	118.907	4.079	120.106	116.863	3.243
Santarém / Maestro Wilson Fonseca	187.535	168.515	19.020	177.080	161.303	15.777
Rondônia	279.891	274.905	4.986	281.289	276.378	4.911
Internacional de Porto Velho / Gov. Jorge Teixeira de Oliveira	279.891	274.905	4.986	281.289	276.378	4.911
Roraima	95.925	86.527	9.398	91.111	84.580	6.531
Internacional de Boa Vista	95.925	86.527	9.398	91.111	84.580	6.531
Tocantins	150.254	140.930	9.324	148.225	139.507	8.718
Palmas / Brigadeiro Lysias Rodrigues	150.254	140.930	9.324	148.225	139.507	8.718
Nordeste	10.998.793	10.593.226	405.567	11.475.859	11.058.397	417.462
Alagoas	548.519	482.122	66.397	546.646	476.280	70.366
Internacional de Maceió / Zumbi dos Palmares	548.519	482.122	66.397	546.646	476.280	70.366
Bahia	3.380.030	3.279.297	100.733	3.650.334	3.549.448	100.886
Ilhéus / Jorge Amado	182.050	167.581	14.469	179.315	164.012	15.303
Internacional de Salvador / Dep. Luís Eduardo Magalhães	3.196.010	3.111.716	84.294	3.469.152	3.385.436	83.716
Paulo Afonso	1.970	-	1.970	1.867	-	1.867
Ceará	2.100.627	2.042.855	57.772	2.133.572	2.073.528	60.044
Internacional Fortaleza / Pinto Martins	1.976.487	1.921.952	54.535	2.009.937	1.952.537	57.400
Juazeiro do Norte / Orlando Bezerra de Menezes	124.140	120.903	3.237	123.635	120.991	2.644
Maranhão	588.491	566.757	21.734	591.335	571.149	20.186
Imperatriz / Prefeito Renato Moreira	95.374	87.249	8.125	99.807	91.571	8.236
Internacional de São Luís / Marechal Cunha Machado	493.117	479.508	13.609	491.528	479.578	11.950
Paraíba	344.306	333.950	10.356	335.922	324.745	11.177
Internacional de João Pessoa / Presidente Castro Pinto	302.487	293.612	8.875	295.516	285.745	9.771
Internacional Campina Grande / Presidente João Suassuna	41.819	40.338	1.481	40.406	39.000	1.406
Pernambuco	2.511.435	2.450.445	60.990	2.689.525	2.625.565	63.960
Internacional de Recife-Guararapes / Gilberto Freyre	2.407.881	2.348.325	59.556	2.585.879	2.523.442	62.437
Petrolina / Senador Nilo Coelho	103.554	102.120	1.434	103.646	102.123	1.523
Piauí	278.836	266.330	12.506	281.008	268.153	12.855
Internacional de Parnaíba / Prefeito Dr. João Silva Filho	931	-	931	1.115	-	1.115
Teresina / Senador Petrônio Portella	277.905	266.330	11.575	279.893	268.153	11.740
Rio Grande do Norte	880.941	820.730	60.211	885.446	823.095	62.351
Internacional de Natal / Augusto Severo	880.941	820.730	60.211	885.446	823.095	62.351
Sergipe	365.608	350.740	14.868	362.071	346.434	15.637
Aracaju	365.608	350.740	14.868	362.071	346.434	15.637

Fonte: Empresa Brasileira de Infraestrutura Aeroportuária - INFRAERO.

(Continua)

Nota: Os dados incluem desembarques de passageiros residentes e não residentes no Brasil.

8 - Movimentação nacional de passageiros em aeroportos do Brasil

8.4 - Embarques e desembarques nacionais de passageiros em aeroportos, por tipos de voos, segundo Grandes Regiões, Unidades da Federação e aeroportos - 2009

(Conclusão)

Grandes Regiões, Unidades da Federação e aeroportos	Embarques de passageiros			Desembarques de passageiros		
	Total	Tipos de voos		Total	Tipos de voos	
		Regulares	Não regulares		Regulares	Não regulares
Sudeste	26.555.665	25.332.330	1.223.335	26.164.738	24.923.559	1.241.179
Espírito Santo	1.172.521	1.118.925	53.596	1.169.762	1.125.456	44.306
Vitória / Eurico de Aguiar Salles	1.172.521	1.118.925	53.596	1.169.762	1.125.456	44.306
Minas Gerais	3.227.366	3.038.805	188.561	3.216.348	3.036.968	179.380
Belo Horizonte / Pampulha / Carlos Drummond de Andrade	289.737	202.890	86.847	306.842	220.625	86.217
Belo Horizonte / Carlos Prates	8.832	-	8.832	8.092	-	8.092
Internacional de Confins / Tancredo Neves	2.556.950	2.496.497	60.453	2.543.829	2.487.367	56.462
Montes Claros / Mário Ribeiro	42.550	39.521	3.029	42.448	40.082	2.366
Uberlândia / Ten. Cel. Aviator César Bombonato	289.667	275.872	13.795	280.978	270.630	10.348
Uberaba	39.630	24.025	15.605	34.159	18.264	15.895
Rio de Janeiro	7.189.001	6.807.026	381.975	7.082.737	6.702.222	380.515
Campos / Bartolomeu Lisandro	3.321,00	1.515	1.806	4.125	1.609	2.516
Internacional Rio de Janeiro - Galeão / Antônio Carlos Jobim	4.335.157	4.219.962	115.195	4.341.463	4.193.289	148.174
Jacarepaguá	71.164	-	71.164	42.652	-	42.652
Macaé	184.782,00	5.592	179.190	189.597	5.480	184.117
Rio de Janeiro / Santos Dumont	2.594.577,00	2.579.957	14.620	2.504.900	2.501.844	3.056
São Paulo	14.966.777	14.367.574	599.203	14.695.891	14.058.913	636.978
São Paulo / Campo de Marte	155.748	-	155.748	156.703	-	156.703
Internacional de São Paulo / Congonhas	6.954.674	6.826.676	127.998	6.744.983	6.641.147	103.836
Internacional de Guarulhos / Governador André Franco Montoro	6.125.369	5.861.541	263.828	6.119.553	5.804.658	314.895
Internacional de Campinas / Viracopos	1.707.209	1.670.905	36.304	1.655.275	1.605.356	49.919
São José dos Campos / Professor Urbano Ernesto Stumpf	23.777	8.452	15.325	19.377	7.752	11.625
Sul	6.890.323	6.780.767	109.556	6.797.469	6.677.626	119.843
Paraná	3.063.698	3.015.226	48.472	3.009.617	2.959.918	49.699
Bacacheri	17.881	-	17.881	13.016	-	13.016
Londrina	282.395	274.919	7.476	290.322	280.830	9.492
Internacional Curitiba / Afonso Pena	2.359.198	2.344.728	14.470	2.307.363	2.289.829	17.534
Internacional de Foz do Iguaçu / Cataratas	404.224	395.579	8.645	398.916	389.259	9.657
Rio Grande do Sul	2.482.034	2.440.955	41.079	2.436.893	2.395.973	40.920
Internacional de Bagé / Comandante Gustavo Kraemer	762	-	762	796	-	796
Internacional de Pelotas	2.978	2.068	910	3.194	2.201	993
Internacional de Uruguaiana / Rubem Berta	1.364	1.107	257	1.406	1.166	240
Internacional de Porto Alegre / Salgado Filho	2.476.930	2.437.780	39.150	2.431.497	2.392.606	38.891
Santa Catarina	1.344.591	1.324.586	20.005	1.350.959	1.321.735	29.224
Internacional de Criciúma / Forquilha	4.962	1.467	3.495	4.818	1.359	3.459
Internacional de Florianópolis	935.530	928.225	7.305	947.903	934.250	13.653
Internacional de Navegantes / Ministro Victor Konder	300.307	292.505	7.802	293.538	284.395	9.143
Joinville / Lauro Carneiro de Loyola	103.792	102.389	1.403	104.700	101.731	2.969
Centro-Oeste	8.358.461	8.203.412	155.049	8.118.113	7.971.316	146.797
Distrito Federal	6.135.662	6.092.462	43.200	5.890.166	5.855.826	34.340
Internacional de Brasília / Juscelino Kubitschek	6.135.662	6.092.462	43.200	5.890.166	5.855.826	34.340
Goiás	873.287	796.293	76.994	897.997	819.625	78.372
Goiânia	873.287	796.293	76.994	897.997	819.625	78.372
Mato Grosso	837.178	810.059	27.119	833.566	806.430	27.136
Internacional de Cuiabá / Marechal Rondon	837.178	810.059	27.119	833.566	806.430	27.136
Mato Grosso do Sul	512.334	504.598	7.736	496.384	489.435	6.949
Internacional de Campo Grande	495.835	492.002	3.833	482.320	479.128	3.192
Internacional de Corumbá	14.988	12.596	2.392	12.606	10.307	2.299
Internacional de Ponta Porã	1.511	-	1.511	1.458	-	1.458

Fonte: Empresa Brasileira de Infraestrutura Aeroportuária - INFRAERO.

Nota: Os dados incluem desembarques de passageiros residentes e não residentes no Brasil.

8 - Movimentação nacional de passageiros em aeroportos do Brasil

8.5 - Embarques e desembarques nacionais de passageiros em aeroportos, por tipos de voos, segundo Grandes Regiões, Unidades da Federação e aeroportos - 2010

Grandes Regiões, Unidades da Federação e aeroportos	Embarques de passageiros			Desembarques de passageiros		
	Total	Tipos de voos		Total	Tipos de voos	
		Regulares	Não regulares		Regulares	Não regulares
Brasil	68.766.042	66.515.609	2.250.433	68.258.268	65.949.270	2.308.998
Norte	4.228.970	4.013.578	215.392	4.128.594	3.925.479	203.115
Acre	242.433	212.642	29.791	237.766	214.237	23.529
Internacional de Cruzeiro do Sul	61.937	50.371	11.566	62.885	52.227	10.658
Internacional de Rio Branco / Presidente Médici	180.496	162.271	18.225	174.881	162.010	12.871
Amapá	270.619	264.250	6.369	270.842	266.381	4.461
Internacional de Macapá	270.619	264.250	6.369	270.842	266.381	4.461
Amazonas	1.308.417	1.229.868	78.549	1.294.530	1.211.458	83.072
Internacional Manaus / Eduardo Gomes	1.272.022	1.205.527	66.495	1.254.930	1.183.256	71.674
Internacional de Tabatinga	19.787	14.263	5.524	23.999	18.348	5.651
Tefé	16.608	10.078	6.530	15.601	9.854	5.747
Pará	1.725.483	1.652.975	72.508	1.662.489	1.591.364	71.125
Altamira	41.448	39.795	1.653	40.117	38.528	1.589
Carajás	33.439	26.200	7.239	35.179	27.276	7.903
Internacional de Belém / Val de Cans	1.305.876	1.272.470	33.406	1.256.897	1.224.599	32.298
Júlio César	12.756	-	12.756	14.735	-	14.735
Marabá	123.819	118.185	5.634	118.592	114.670	3.922
Santarém / Maestro Wilson Fonseca	208.145	196.325	11.820	196.969	186.291	10.678
Rondônia	362.823	360.474	2.349	353.960	351.512	2.448
Internacional de Porto Velho / Gov. Jorge Teixeira de Oliveira	362.823	360.474	2.349	353.960	351.512	2.448
Roraima	122.902	110.744	12.158	116.170	109.986	6.184
Internacional de Boa Vista	122.902	110.744	12.158	116.170	109.986	6.184
Tocantins	196.293	182.625	13.668	192.837	180.541	12.296
Palmas / Brigadeiro Lysias Rodrigues	196.293	182.625	13.668	192.837	180.541	12.296
Nordeste	13.408.921	12.971.093	437.828	13.421.762	12.993.860	427.902
Alagoas	710.783	650.528	60.255	700.692	641.268	59.424
Internacional de Maceió / Zumbi dos Palmares	710.783	650.528	60.255	700.692	641.268	59.424
Bahia	3.940.875	3.824.980	115.895	3.746.665	3.637.900	108.765
Ilhéus / Jorge Amado	207.737	195.715	12.022	204.817	193.504	11.313
Internacional de Salvador / Dep. Luís Eduardo Magalhães	3.731.260	3.629.135	102.125	3.540.008	3.444.257	95.751
Paulo Afonso	1.878	130	1.748	1.840	139	1.701
Ceará	2.541.765	2.455.755	86.010	2.546.269	2.463.686	82.583
Internacional Fortaleza / Pinto Martins	2.420.952	2.338.381	82.571	2.422.306	2.342.488	79.818
Juazeiro do Norte / Orlando Bezerra de Menezes	120.813	117.374	3.439	123.963	121.198	2.765
Maranhão	799.853	779.794	20.059	812.503	793.151	19.352
Imperatriz / Prefeito Renato Moreira	118.132	111.761	6.371	116.163	109.676	6.487
Internacional de São Luís / Marechal Cunha Machado	681.721	668.033	13.688	696.340	683.475	12.865
Paraíba	525.842	517.928	7.914	514.419	506.714	7.705
Internacional de João Pessoa / Presidente Castro Pinto	468.014	461.637	6.377	458.001	451.781	6.220
Internacional Campina Grande / Presidente João Suassuna	57.828	56.291	1.537	56.418	54.933	1.485
Pernambuco	2.887.794	2.830.593	57.201	3.064.845	3.008.947	55.898
Internacional de Recife-Guararapes / Gilberto Freyre	2.760.550	2.704.686	55.864	2.938.024	2.883.440	54.584
Petrolina / Senador Nilo Coelho	127.244	125.907	1.337	126.821	125.507	1.314
Piauí	394.068	377.636	16.432	406.528	389.606	16.922
Internacional de Parnaíba / Prefeito Dr. João Silva Filho	1.344	-	1.344	1.273	-	1.273
Teresina / Senador Petrônio Portella	392.724	377.636	15.088	405.255	389.606	15.649
Rio Grande do Norte	1.138.728	1.078.290	60.438	1.158.701	1.095.793	62.908
Internacional de Natal / Augusto Severo	1.138.728	1.078.290	60.438	1.158.701	1.095.793	62.908
Sergipe	469.213	455.589	13.624	471.140	456.795	14.345
Aracaju	469.213	455.589	13.624	471.140	456.795	14.345

Fonte: Empresa Brasileira de Infraestrutura Aeroportuária - INFRAERO.

(Continua)

Nota: Os dados incluem desembarques de passageiros residentes e não residentes no Brasil.

8 - Movimentação nacional de passageiros em aeroportos do Brasil

8.5 - Embarques e desembarques nacionais de passageiros em aeroportos, por tipos de voos, segundo Grandes Regiões, Unidades da Federação e aeroportos - 2010

(Conclusão)

Grandes Regiões, Unidades da Federação e aeroportos	Embarques de passageiros			Desembarques de passageiros		
	Total	Tipos de voos		Total	Tipos de voos	
		Regulares	Não regulares		Regulares	Não regulares
Sudeste	32.622.413	31.368.338	1.254.075	32.433.011	31.123.322	1.309.689
Espírito Santo	1.316.914	1.262.827	54.087	1.327.815	1.274.967	52.848
Vitória / Eurico de Aguiar Salles	1.316.914	1.262.827	54.087	1.327.815	1.274.967	52.848
Minas Gerais	4.174.825	3.941.326	233.499	4.226.080	3.996.784	229.296
Belo Horizonte / Pampulha / Carlos Drummond de Andrade	364.955	263.072	101.883	389.891	288.122	101.769
Belo Horizonte / Carlos Prates	11.827	-	11.827	10.604	-	10.604
Internacional de Confins / Tancredo Neves	3.311.727	3.232.977	78.750	3.349.363	3.270.707	78.656
Juiz de Fora / Zona da Mata	470	26	444	495	26	469
Montes Claros / Mário Ribeiro	60.931	57.541	3.390	60.204	57.407	2.797
Uberlândia / Ten. Cel. Aviator César Bombonato	384.968	364.366	20.602	380.211	361.245	18.966
Uberaba	39.947	23.344	16.603	35.312	19.277	16.035
Rio de Janeiro	8.621.013	8.238.200	382.813	8.470.867	8.096.962	373.905
Campos / Bartolomeu Lisandro	4.842,00	2.398	2.444	5.155	2.632	2.523
Internacional Rio de Janeiro - Galeão / Antônio Carlos Jobim	4.350.698	4.264.607	86.091	4.362.959	4.241.696	121.263
Jacarepaguá	94.372	-	94.372	40.861	-	40.861
Macaé	200.724,00	3.545	197.179	209.421	3.823	205.598
Rio de Janeiro / Santos Dumont	3.970.377,00	3.967.650	2.727	3.852.471	3.848.811	3.660
São Paulo	18.509.661	17.925.985	583.676	18.408.249	17.754.609	653.640
São Paulo / Campo de Marte	183.690	-	183.690	178.281	-	178.281
Internacional de São Paulo / Congonhas	7.811.727	7.709.983	101.744	7.687.735	7.587.954	99.781
Internacional de Guarulhos / Governador André Franco Montoro	7.763.340	7.537.645	225.695	7.822.667	7.542.667	280.000
Internacional de Campinas / Viracopos	2.707.716	2.655.694	52.022	2.679.706	2.602.837	76.869
São José dos Campos / Professor Urbano Ernesto Stumpf	43.188	22.663	20.525	39.860	21.151	18.709
Sul	8.555.832	8.404.139	151.693	8.442.181	8.265.886	176.295
Paraná	3.791.767	3.725.137	66.630	3.741.074	3.661.127	79.947
Bacacheri	30.808	-	30.808	29.870	-	29.870
Londrina	365.904	355.797	10.107	366.529	352.805	13.724
Internacional Curitiba / Afonso Pena	2.828.607	2.809.094	19.513	2.772.551	2.743.973	28.578
Internacional de Foz do Iguaçu / Cataratas	566.448	560.246	6.202	572.124	564.349	7.775
Rio Grande do Sul	2.997.035	2.948.543	48.492	2.933.522	2.881.526	51.996
Internacional de Bagé / Comandante Gustavo Kraemer	1.022	4	1.018	1.012	-	1.012
Internacional de Pelotas	4.037	2.541	1.496	3.971	2.392	1.579
Internacional de Uruguaiana / Rubem Berta	1.534	1.151	383	1.587	1.246	341
Internacional de Porto Alegre / Salgado Filho	2.990.442	2.944.847	45.595	2.926.952	2.877.888	49.064
Santa Catarina	1.767.030	1.730.459	36.571	1.767.585	1.723.233	44.352
Internacional de Criciúma / Forquilha	11.863	7.670	4.193	11.340	7.281	4.059
Internacional de Florianópolis	1.181.680	1.168.163	13.517	1.188.292	1.168.051	20.241
Internacional de Navegantes / Ministro Victor Konder	429.567	412.625	16.942	422.744	405.301	17.443
Joinville / Lauro Carneiro de Loyola	143.920	142.001	1.919	145.209	142.600	2.609
Centro-Oeste	9.949.906	9.758.461	191.445	9.832.720	9.640.723	191.997
Distrito Federal	7.089.828	7.042.268	47.560	7.012.472	6.964.090	48.382
Internacional de Brasília / Juscelino Kubitschek	7.089.828	7.042.268	47.560	7.012.472	6.964.090	48.382
Goiás	1.174.076	1.071.779	102.297	1.172.488	1.070.075	102.413
Goiânia	1.174.076	1.071.779	102.297	1.172.488	1.070.075	102.413
Mato Grosso	1.072.442	1.041.889	30.553	1.060.541	1.029.919	30.622
Internacional de Cuiabá / Marechal Rondon	1.072.442	1.041.889	30.553	1.060.541	1.029.919	30.622
Mato Grosso do Sul	613.560	602.525	11.035	587.219	576.639	10.580
Internacional de Campo Grande	596.652	589.304	7.348	572.643	565.683	6.960
Internacional de Corumbá	15.002	13.221	1.781	12.713	10.956	1.757
Internacional de Ponta Porã	1.906	-	1.906	1.863	-	1.863

Fonte: Empresa Brasileira de Infraestrutura Aeroportuária - INFRAERO.

Nota: Os dados incluem desembarques de passageiros residentes e não residentes no Brasil.

9 - Desembarques nacionais de passageiros em aeroportos do Brasil

9 - Desembarques nacionais de passageiros em aeroportos do Brasil

9.1 - Desembarques nacionais de passageiros em aeroportos, por tipos de voos, segundo os meses - 2007-2010

Mês	Desembarques de Passageiros					
	2007			2008		
	Total	Tipos de voos		Total	Tipos de voos	
		Regulares	Não regulares		Regulares	Não regulares
Brasil	50.002.469	47.549.518	2.452.951	48.702.482	46.583.326	2.119.156
Janeiro	4.370.517	4.096.349	274.168	4.291.097	4.076.337	214.760
Fevereiro	3.697.336	3.493.904	203.432	3.740.791	3.577.409	163.382
Março	4.053.911	3.868.712	185.199	4.128.381	3.988.628	139.753
Abril	4.331.813	4.162.020	169.793	4.273.228	4.144.148	129.080
Mai	4.300.829	4.137.805	163.024	4.465.739	4.336.130	129.609
Junho	4.177.288	3.998.950	178.338	4.092.140	3.958.851	133.289
Julho	4.192.939	3.893.214	299.725	4.208.397	3.997.160	211.237
Agosto	3.649.806	3.451.761	198.045	3.730.600	3.572.883	157.717
Setembro	3.952.648	3.788.676	163.972	3.683.632	3.520.193	163.439
Outubro	4.422.467	4.221.005	201.462	3.970.005	3.628.597	341.408
Novembro	4.284.569	4.084.856	199.713	3.860.234	3.709.769	150.465
Dezembro	4.568.346	4.352.266	216.080	4.258.238	4.073.221	185.017

Mês	Desembarques de Passageiros					
	2009			2010		
	Total	Tipos de voos		Total	Tipos de voos	
		Regulares	Não regulares		Regulares	Não regulares
Brasil	56.024.144	53.915.987	2.108.157	68.258.268	65.949.270	2.308.998
Janeiro	4.591.002	4.327.477	263.525	5.703.050	5.404.300	298.750
Fevereiro	3.642.118	3.477.326	164.792	5.028.071	4.839.638	188.433
Março	4.126.462	3.961.377	165.085	5.274.025	5.124.999	149.026
Abril	4.221.098	4.079.070	142.028	5.152.270	5.002.195	150.075
Mai	4.287.911	4.151.255	136.656	5.081.489	4.932.487	149.002
Junho	4.456.170	4.321.138	135.032	5.177.580	5.009.892	167.688
Julho	5.217.598	5.009.276	208.322	6.084.737	5.825.428	259.309
Agosto	4.612.669	4.446.799	165.870	6.047.334	5.862.761	184.573
Setembro	4.905.953	4.740.049	165.904	6.022.424	5.820.019	202.405
Outubro	5.454.012	5.258.146	195.866	6.165.528	5.963.758	201.770
Novembro	5.138.396	4.980.229	158.167	6.022.729	5.858.624	164.105
Dezembro	5.370.755	5.163.845	206.910	6.499.031	6.305.169	193.862

Fonte: Empresa Brasileira de Infraestrutura Aeroportuária - INFRAERO.

Nota: Os dados incluem desembarques de passageiros residentes e não residentes no Brasil.

9 - Desembarques nacionais de passageiros em aeroportos do Brasil

9.2 - Desembarques nacionais de passageiros de voos regulares e não regulares, segundo Grandes Regiões e Unidades da Federação - 2009

Grandes Regiões e Unidades da Federação	Desembarques de passageiros de voos regulares e não regulares												
	Total	Janeiro	Fevereiro	Março	Abril	Mai	Junho	Julho	Agosto	Setembro	Outubro	Novembro	Dezembro
Brasil	56.024.144	4.591.002	3.642.118	4.126.462	4.221.098	4.287.911	4.456.170	5.217.598	4.612.669	4.905.953	5.454.012	5.138.396	5.370.755
Norte	3.467.965	325.116	232.807	249.432	251.137	262.114	272.308	334.680	300.958	298.495	320.524	312.209	308.185
Acre	204.739	17.033	16.119	16.010	15.729	16.315	15.901	19.060	18.776	17.236	16.650	17.454	18.456
Amapá	232.195	22.350	17.100	16.763	17.532	19.100	17.147	18.057	22.193	19.478	20.983	22.490	19.002
Amazonas	1.083.938	111.703	76.403	78.756	75.475	77.330	85.041	101.641	92.947	89.004	101.845	100.700	93.093
Pará	1.426.468	129.240	88.209	100.794	102.951	108.764	112.124	146.085	123.871	127.707	134.293	123.138	129.292
Rondônia	281.289	25.789	19.334	18.939	21.132	21.133	22.045	26.404	22.787	24.057	25.683	26.984	27.002
Roraima	91.111	9.068	7.156	7.258	7.145	7.145	6.978	8.423	7.398	7.966	7.501	7.418	7.655
Tocantins	148.225	9.933	8.486	10.912	11.173	12.327	13.072	15.010	12.986	13.047	13.569	14.025	13.685
Nordeste	11.475.859	1.067.522	762.057	795.783	831.361	816.536	909.615	1.099.024	881.595	953.531	1.094.893	997.607	1.266.335
Alagoas	546.646	53.811	36.756	41.148	37.995	34.271	37.797	51.426	39.951	47.514	54.871	47.298	63.808
Bahia	3.650.334	348.252	259.983	254.497	273.973	261.176	286.226	346.824	276.250	305.297	344.562	318.901	374.393
Ceará	2.133.572	193.406	128.317	139.506	150.514	149.859	172.286	218.349	171.136	175.674	203.148	180.993	250.384
Maranhão	591.335	44.951	35.868	39.651	44.859	43.334	50.507	59.839	49.711	51.281	55.770	52.777	62.787
Paraíba	335.922	30.796	20.681	21.472	21.262	23.452	29.028	27.802	22.553	26.482	33.183	30.331	48.880
Pernambuco	2.689.525	255.054	179.931	189.888	191.420	197.001	216.985	249.188	206.650	223.563	257.483	234.849	287.513
Piauí	281.008	20.671	16.705	18.451	19.891	20.970	23.602	27.858	23.921	24.844	26.990	25.851	31.254
Rio Grande do Norte	885.446	87.287	62.002	64.388	64.097	58.878	64.409	86.429	64.713	68.294	83.387	74.393	107.169
Sergipe	362.071	33.294	21.814	26.782	27.350	27.595	28.775	31.309	26.710	30.582	35.499	32.214	40.147
Sudeste	26.164.738	2.074.268	1.691.041	1.971.173	2.018.702	2.044.126	2.056.121	2.385.952	2.199.840	2.329.547	2.550.672	2.424.708	2.418.588
Espírito Santo	1.169.762	84.051	72.593	79.123	97.576	97.537	99.965	114.805	95.588	112.153	102.881	96.929	116.561
Minas Gerais	3.216.348	243.233	201.303	242.424	243.391	245.248	233.367	282.720	279.010	303.034	332.480	312.505	297.633
Rio de Janeiro	7.082.737	558.511	485.776	546.618	566.306	555.122	565.286	630.751	591.288	617.897	647.569	622.669	694.944
São Paulo	14.695.891	1.188.473	931.369	1.103.008	1.111.429	1.146.219	1.157.503	1.357.676	1.233.954	1.296.463	1.467.742	1.392.605	1.309.450
Sul	6.797.469	462.581	441.492	506.891	538.038	544.529	551.131	607.973	524.516	597.637	692.867	655.603	674.211
Paraná	3.009.617	199.842	185.964	225.735	243.312	244.934	239.423	271.921	229.328	276.702	324.194	296.762	271.500
Rio Grande do Sul	2.436.893	162.459	158.254	179.463	189.765	195.528	211.837	224.074	195.326	210.390	234.274	229.342	246.181
Santa Catarina	1.350.959	100.280	97.274	101.693	104.961	104.067	99.871	111.978	99.862	110.545	134.399	129.499	156.530
Centro-Oeste	8.118.113	661.515	514.721	603.183	581.860	620.606	666.995	789.969	705.760	726.743	795.056	748.269	703.436
Distrito Federal	5.890.166	487.298	381.473	450.496	409.718	450.147	471.624	569.777	519.287	526.679	578.363	548.022	497.282
Goiás	897.997	67.283	50.724	60.103	66.825	67.589	92.133	88.765	75.999	81.943	87.047	79.883	79.703
Mato Grosso	833.566	70.138	52.247	58.024	64.344	64.952	64.379	82.242	69.771	73.882	78.419	74.870	80.298
Mato Grosso do Sul	496.384	36.796	30.277	34.560	40.973	37.918	38.859	49.185	40.703	44.239	51.227	45.494	46.153

Fonte: Empresa Brasileira de Infraestrutura Aeroportuária - INFRAERO.

Nota: Os dados incluem desembarques de passageiros residentes e não residentes no Brasil.

9 - Desembarques nacionais de passageiros em aeroportos do Brasil

9.2.1 - Desembarques nacionais de passageiros de voos regulares, segundo Grandes Regiões e Unidades da Federação - 2009

Grandes Regiões e Unidades da Federação	Desembarques de passageiros de voos regulares												
	Total	Janeiro	Fevereiro	Março	Abril	Maiο	Junho	Julho	Agosto	Setembro	Outubro	Novembro	Dezembro
Brasil	53.915.987	4.327.477	3.477.326	3.961.377	4.079.070	4.151.255	4.321.138	5.009.276	4.446.799	4.740.049	5.258.146	4.980.229	5.163.845
Norte	3.285.089	310.764	219.504	235.513	236.634	246.770	253.436	320.022	286.161	283.207	303.162	297.332	292.584
Acre	185.449	15.562	14.650	14.387	14.359	14.567	14.415	17.428	17.332	15.560	15.203	15.472	16.514
Amapá	229.019	22.059	16.969	16.517	17.277	18.777	16.913	17.741	21.939	19.256	20.658	22.192	18.721
Amazonas	1.014.478	106.000	71.398	73.007	70.174	72.023	76.437	96.176	87.212	84.302	94.769	95.447	87.533
Pará	1.355.678	123.990	83.083	95.546	97.395	102.810	105.974	140.585	118.098	120.554	127.201	117.216	123.226
Rondônia	276.378	25.239	19.054	18.939	20.530	20.781	21.704	25.850	22.389	23.670	25.213	26.555	26.454
Roraima	84.580	8.499	6.669	6.826	6.440	6.189	6.364	7.919	6.988	7.461	7.109	7.019	7.097
Tocantins	139.507	9.415	7.681	10.291	10.459	11.623	11.629	14.323	12.203	12.404	13.009	13.431	13.039
Nordeste	11.058.397	985.982	722.131	765.202	807.596	799.142	891.793	1.050.949	856.346	925.376	1.064.125	974.442	1.215.313
Alagoas	476.280	43.696	32.904	36.312	34.233	31.382	35.398	41.729	34.893	42.874	48.601	41.335	52.923
Bahia	3.549.448	322.039	244.078	247.070	268.192	257.535	282.170	339.445	271.523	299.244	338.453	314.105	365.594
Ceará	2.073.528	185.909	124.179	135.478	146.996	147.775	169.708	207.996	166.988	171.009	197.860	178.164	241.466
Maranhão	571.149	43.463	34.451	37.850	43.288	41.732	48.726	57.713	47.588	49.425	54.187	51.447	61.279
Paraíba	324.745	28.709	19.889	20.504	20.627	23.233	28.699	26.741	22.429	25.826	32.156	29.595	46.337
Pernambuco	2.625.565	236.125	173.647	186.377	187.879	194.606	214.963	242.950	203.718	219.647	252.949	231.818	280.886
Piauí	268.153	20.226	15.791	17.325	19.143	20.089	22.284	26.530	22.741	23.615	25.803	24.624	29.982
Rio Grande do Norte	823.095	74.867	56.540	58.875	61.457	56.610	62.147	78.075	60.657	64.006	79.837	71.881	98.143
Sergipe	346.434	30.948	20.652	25.411	25.781	26.180	27.698	29.770	25.809	29.730	34.279	31.473	38.703
Sudeste	24.923.559	1.932.695	1.598.096	1.870.568	1.934.250	1.959.497	1.979.805	2.269.364	2.098.461	2.228.457	2.428.121	2.320.373	2.303.872
Espírito Santo	1.125.456	80.976	69.749	75.902	94.190	93.935	96.198	111.002	91.830	108.856	96.573	93.360	112.885
Minas Gerais	3.036.968	222.751	186.868	228.174	229.424	231.628	221.085	267.337	264.631	287.579	317.479	297.597	282.415
Rio de Janeiro	6.702.222	527.583	456.643	516.295	540.001	526.379	538.486	601.198	559.717	583.945	600.980	593.898	657.097
São Paulo	14.058.913	1.101.385	884.836	1.050.197	1.070.635	1.107.555	1.124.036	1.289.827	1.182.283	1.248.077	1.413.089	1.335.518	1.251.475
Sul	6.677.626	452.320	433.330	496.717	529.050	537.705	541.576	595.383	515.309	587.895	681.106	645.676	661.559
Paraná	2.959.918	196.093	182.924	220.976	237.902	241.525	236.502	265.233	226.402	272.744	319.198	292.821	267.598
Rio Grande do Sul	2.395.973	158.254	155.257	175.540	187.817	193.526	208.397	220.471	191.593	207.976	230.346	225.257	241.539
Santa Catarina	1.321.735	97.973	95.149	100.201	103.331	102.654	96.677	109.679	97.314	107.175	131.562	127.598	152.422
Centro-Oeste	7.971.316	645.716	504.265	593.377	571.540	608.141	654.528	773.558	690.522	715.114	781.632	742.406	690.517
Distrito Federal	5.855.826	480.375	378.393	449.387	407.830	447.765	468.891	566.969	515.686	524.915	575.033	545.989	494.593
Goiás	819.625	60.575	45.547	54.031	61.208	60.593	85.323	78.563	67.691	74.945	80.085	78.891	72.173
Mato Grosso	806.430	68.353	50.470	55.761	62.214	62.547	62.166	79.627	67.134	71.571	75.919	72.617	78.051
Mato Grosso do Sul	489.435	36.413	29.855	34.198	40.288	37.236	38.148	48.399	40.011	43.683	50.595	44.909	45.700

Fonte: Empresa Brasileira de Infraestrutura Aeroportuária - INFRAERO.

Nota: Os dados incluem desembarques de passageiros residentes e não residentes no Brasil.

9 - Desembarques nacionais de passageiros em aeroportos do Brasil

9.2.2 - Desembarques nacionais de passageiros de voos não regulares, segundo Grandes Regiões e Unidades da Federação - 2009

Grandes Regiões e Unidades da Federação	Desembarques de passageiros de voos não regulares												
	Total	Janeiro	Fevereiro	Março	Abril	Maió	Junho	Julho	Agosto	Setembro	Outubro	Novembro	Dezembro
Brasil	2.108.157	263.525	164.792	165.085	142.028	136.656	135.032	208.322	165.870	165.904	195.866	158.167	206.910
Norte	182.876	14.352	13.303	13.919	14.503	15.344	18.872	14.658	14.797	15.288	17.362	14.877	15.601
Acre	19.290	1.471	1.469	1.623	1.370	1.748	1.486	1.632	1.444	1.676	1.447	1.982	1.942
Amapá	3.176	291	131	246	255	323	234	316	254	222	325	298	281
Amazonas	69.460	5.703	5.005	5.749	5.301	5.307	8.604	5.465	5.735	4.702	7.076	5.253	5.560
Pará	70.790	5.250	5.126	5.248	5.556	5.954	6.150	5.500	5.773	7.153	7.092	5.922	6.066
Rondônia	4.911	550	280	-	602	352	341	554	398	387	470	429	548
Roraima	6.531	569	487	432	705	956	614	504	410	505	392	399	558
Tocantins	8.718	518	805	621	714	704	1.443	687	783	643	560	594	646
Nordeste	417.462	81.540	39.926	30.581	23.765	17.394	17.822	48.075	25.249	28.155	30.768	23.165	51.022
Alagoas	70.366	10.115	3.852	4.836	3.762	2.889	2.399	9.697	5.058	4.640	6.270	5.963	10.885
Bahia	100.886	26.213	15.905	7.427	5.781	3.641	4.056	7.379	4.727	6.053	6.109	4.796	8.799
Ceará	60.044	7.497	4.138	4.028	3.518	2.084	2.578	10.353	4.148	4.665	5.288	2.829	8.918
Maranhão	20.186	1.488	1.417	1.801	1.571	1.602	1.781	2.126	2.123	1.856	1.583	1.330	1.508
Paraíba	11.177	2.087	792	968	635	219	329	1.061	124	656	1.027	736	2.543
Pernambuco	63.960	18.929	6.284	3.511	3.541	2.395	2.022	6.238	2.932	3.916	4.534	3.031	6.627
Piauí	12.855	445	914	1.126	748	881	1.318	1.328	1.180	1.229	1.187	1.227	1.272
Rio Grande do Norte	62.351	12.420	5.462	5.513	2.640	2.268	2.262	8.354	4.056	4.288	3.550	2.512	9.026
Sergipe	15.637	2.346	1.162	1.371	1.569	1.415	1.077	1.539	901	852	1.220	741	1.444
Sudeste	1.241.179	141.573	92.945	100.605	84.452	84.629	76.316	116.588	101.379	101.090	122.551	104.335	114.716
Espírito Santo	44.306	3.075	2.844	3.221	3.386	3.602	3.767	3.803	3.758	3.297	6.308	3.569	3.676
Minas Gerais	179.380	20.482	14.435	14.250	13.967	13.620	12.282	15.383	14.379	15.455	15.001	14.908	15.218
Rio de Janeiro	380.515	30.928	29.133	30.323	26.305	28.743	26.800	29.553	31.571	33.952	46.589	28.771	37.847
São Paulo	636.978	87.088	46.533	52.811	40.794	38.664	33.467	67.849	51.671	48.386	54.653	57.087	57.975
Sul	119.843	10.261	8.162	10.174	8.988	6.824	9.555	12.590	9.207	9.742	11.761	9.927	12.652
Paraná	49.699	3.749	3.040	4.759	5.410	3.409	2.921	6.688	2.926	3.958	4.996	3.941	3.902
Rio Grande do Sul	40.920	4.205	2.997	3.923	1.948	2.002	3.440	3.603	3.733	2.414	3.928	4.085	4.642
Santa Catarina	29.224	2.307	2.125	1.492	1.630	1.413	3.194	2.299	2.548	3.370	2.837	1.901	4.108
Centro-Oeste	146.797	15.799	10.456	9.806	10.320	12.465	12.467	16.411	15.238	11.629	13.424	5.863	12.919
Distrito Federal	34.340	6.923	3.080	1.109	1.888	2.382	2.733	2.808	3.601	1.764	3.330	2.033	2.689
Goiás	78.372	6.708	5.177	6.072	5.617	6.996	6.810	10.202	8.308	6.998	6.962	992	7.530
Mato Grosso	27.136	1.785	1.777	2.263	2.130	2.405	2.213	2.615	2.637	2.311	2.500	2.253	2.247
Mato Grosso do Sul	6.949	383	422	362	685	682	711	786	692	556	632	585	453

Fonte: Empresa Brasileira de Infraestrutura Aeroportuária - INFRAERO.

Nota: Os dados incluem desembarques de passageiros residentes e não residentes no Brasil.

9 - Desembarques nacionais de passageiros em aeroportos do Brasil

9.3 - Desembarques nacionais de passageiros de voos regulares e não regulares, segundo Grandes Regiões e Unidades da Federação - 2010

Grandes Regiões e Unidades da Federação	Desembarques de passageiros de voos regulares e não regulares												
	Total	Janeiro	Fevereiro	Março	Abril	Maiο	Junho	Julho	Agosto	Setembro	Outubro	Novembro	Dezembro
Brasil	68.258.268	5.703.050	5.028.071	5.274.025	5.152.270	5.081.489	5.177.580	6.084.737	6.047.334	6.022.424	6.165.528	6.022.729	6.499.031
Norte	4.128.594	331.909	307.439	294.566	295.382	304.071	323.786	398.235	377.186	372.431	376.528	362.563	384.498
Acre	237.766	20.606	20.232	17.998	18.772	20.541	19.607	18.942	19.644	19.742	20.406	18.228	23.048
Amapá	270.842	24.400	19.796	19.065	20.172	18.894	18.890	26.882	27.269	21.891	23.650	25.763	24.170
Amazonas	1.294.530	109.686	104.323	86.281	94.874	90.392	102.370	121.752	115.900	118.366	118.356	116.506	115.724
Pará	1.662.489	123.084	113.558	120.142	112.628	123.305	130.898	167.216	153.938	153.001	157.687	145.448	161.584
Rondônia	353.960	30.828	26.956	26.712	25.842	26.395	26.937	34.436	31.581	32.269	29.880	30.234	31.890
Roraima	116.170	9.148	10.282	8.903	8.424	8.818	8.841	10.143	10.482	9.812	10.141	10.258	10.918
Tocantins	192.837	14.157	12.292	15.465	14.670	15.726	16.243	18.864	18.372	17.350	16.408	16.126	17.164
Nordeste	13.421.762	1.327.590	1.014.992	1.002.341	946.261	900.197	1.016.607	1.202.663	1.100.964	1.166.348	1.170.230	1.114.388	1.459.181
Alagoas	700.692	74.363	56.712	56.769	52.842	45.344	47.612	61.194	48.954	60.535	61.797	56.383	78.187
Bahia	3.746.665	409.233	315.925	274.876	262.423	240.928	285.402	308.349	302.613	325.337	321.782	308.716	391.081
Ceará	2.546.269	253.632	177.735	185.880	175.290	170.234	188.703	252.272	216.054	221.027	226.048	204.345	275.049
Maranhão	812.503	61.702	51.745	52.386	55.924	58.047	62.157	78.198	73.270	75.986	76.645	70.542	95.901
Paraíba	514.419	48.822	37.762	37.958	36.314	35.315	47.441	44.469	39.974	42.623	42.687	40.118	60.936
Pernambuco	3.064.845	288.285	235.611	234.527	222.833	213.761	233.575	266.676	258.242	266.577	260.803	259.625	324.330
Piauí	406.528	29.430	25.089	29.657	26.614	29.291	33.678	35.547	35.405	35.005	37.041	36.677	53.094
Rio Grande do Norte	1.158.701	117.527	86.135	86.752	80.216	73.466	78.555	116.067	88.908	99.383	102.527	96.965	132.200
Sergipe	471.140	44.596	28.278	43.536	33.805	33.811	39.484	39.891	37.544	39.875	40.900	41.017	48.403
Sudeste	32.433.011	2.654.486	2.383.467	2.557.834	2.477.640	2.460.619	2.432.915	2.866.433	2.918.750	2.882.503	2.973.994	2.887.621	2.936.749
Espírito Santo	1.327.815	104.478	95.188	101.920	102.242	96.663	99.801	111.127	119.465	116.794	118.544	121.300	140.293
Minas Gerais	4.226.080	330.926	298.658	341.871	331.711	320.066	316.858	371.562	382.434	381.419	396.763	374.843	378.969
Rio de Janeiro	8.470.867	659.826	636.700	674.381	633.189	632.698	644.060	752.492	766.156	759.758	781.640	733.971	795.996
São Paulo	18.408.249	1.559.256	1.352.921	1.439.662	1.410.498	1.411.192	1.372.196	1.631.252	1.650.695	1.624.532	1.677.047	1.657.507	1.621.491
Sul	8.442.181	601.482	599.723	671.210	670.074	644.839	633.041	703.080	767.808	757.915	780.585	790.415	822.009
Paraná	3.741.074	250.110	255.225	298.274	301.214	289.989	286.811	314.477	355.023	343.677	351.457	349.214	345.603
Rio Grande do Sul	2.933.522	210.837	205.984	223.428	226.068	224.130	224.226	256.783	268.421	265.008	265.649	274.891	288.097
Santa Catarina	1.767.585	140.535	138.514	149.508	142.792	130.720	122.004	131.820	144.364	149.230	163.479	166.310	188.309
Centro-Oeste	9.832.720	787.583	722.450	748.074	762.913	771.763	771.231	914.326	882.626	843.227	864.191	867.742	896.594
Distrito Federal	7.012.472	564.758	530.801	543.491	548.579	548.045	562.470	644.125	618.929	599.540	604.156	619.454	628.124
Goiás	1.172.488	84.289	75.044	88.747	91.777	92.993	92.088	113.004	106.255	105.299	106.682	104.090	112.220
Mato Grosso	1.060.541	93.081	75.756	71.429	81.350	85.279	78.279	104.267	99.624	92.435	92.611	89.940	96.490
Mato Grosso do Sul	587.219	45.455	40.849	44.407	41.207	45.446	38.394	52.930	57.818	45.953	60.742	54.258	59.760

Fonte: Empresa Brasileira de Infraestrutura Aeroportuária - INFRAERO.

Nota: Os dados incluem desembarques de passageiros residentes e não residentes no Brasil.

9 - Desembarques nacionais de passageiros em aeroportos do Brasil

9.3.1 - Desembarques nacionais de passageiros de voos regulares, segundo Grandes Regiões e Unidades da Federação - 2010

Grandes Regiões e Unidades da Federação	Desembarques de passageiros de voos regulares												
	Total	Janeiro	Fevereiro	Março	Abril	Maiο	Junho	Julho	Agosto	Setembro	Outubro	Novembro	Dezembro
Brasil	65.949.270	5.404.300	4.839.638	5.124.999	5.002.195	4.932.487	5.009.892	5.825.428	5.862.761	5.820.019	5.963.758	5.858.624	6.305.169
Norte	3.925.479	317.154	294.409	280.171	280.168	288.244	307.191	381.923	359.584	352.682	355.513	344.505	363.935
Acre	214.237	18.427	18.527	16.213	16.851	18.372	17.803	17.124	17.469	17.531	18.329	16.572	21.019
Amapá	266.381	24.058	19.658	18.732	19.745	18.642	18.614	26.614	26.885	21.378	22.835	25.384	23.836
Amazonas	1.211.458	104.312	99.296	81.397	89.100	84.614	94.850	114.700	108.425	109.809	109.618	108.923	106.414
Pará	1.591.364	117.611	109.115	115.024	106.875	117.425	125.651	162.194	148.602	147.106	149.740	138.461	153.560
Rondônia	351.512	30.539	26.413	26.037	25.842	26.395	26.728	34.419	31.581	32.269	29.488	29.911	31.890
Roraima	109.986	8.595	9.676	8.070	7.837	8.298	8.459	9.653	10.000	9.355	9.738	9.768	10.537
Tocantins	180.541	13.612	11.724	14.698	13.918	14.498	15.086	17.219	16.622	15.234	15.765	15.486	16.679
Nordeste	12.993.860	1.248.897	978.544	983.909	928.977	886.389	991.446	1.132.273	1.075.735	1.121.824	1.136.061	1.091.851	1.417.954
Alagoas	641.268	60.670	51.211	53.561	49.591	43.275	44.984	51.003	46.694	56.779	57.462	54.427	71.611
Bahia	3.637.900	394.284	303.333	270.076	258.391	236.984	275.902	297.798	298.698	305.386	311.162	303.013	382.873
Ceará	2.463.686	238.206	172.811	183.788	173.035	168.824	186.135	234.290	209.445	214.592	219.861	196.921	265.778
Maranhão	793.151	60.313	50.580	50.977	54.719	56.170	60.629	76.214	71.268	73.700	75.005	69.142	94.434
Paraíba	506.714	45.824	36.557	37.148	35.944	35.160	47.219	44.359	39.707	42.221	42.454	39.933	60.188
Pernambuco	3.008.947	276.615	230.510	232.540	220.223	212.913	231.041	254.901	255.915	262.323	256.606	257.352	318.008
Piauí	389.606	28.425	24.558	28.434	25.636	27.914	32.137	33.998	32.857	32.554	35.464	35.691	51.938
Rio Grande do Norte	1.095.793	102.022	81.577	84.672	78.645	72.420	74.813	100.936	84.584	96.656	98.469	95.356	125.643
Sergipe	456.795	42.538	27.407	42.713	32.793	32.729	38.586	38.774	36.567	37.613	39.578	40.016	47.481
Sudeste	31.123.322	2.486.582	2.270.951	2.463.553	2.384.531	2.370.704	2.334.031	2.737.201	2.811.727	2.777.834	2.859.983	2.792.871	2.833.354
Espírito Santo	1.274.967	101.057	92.171	98.120	98.687	93.053	94.560	106.579	115.001	112.309	112.372	115.668	135.390
Minas Gerais	3.996.784	303.523	276.698	324.916	314.065	302.965	300.866	353.264	363.813	360.808	376.584	357.629	361.653
Rio de Janeiro	8.096.962	627.511	609.367	645.260	604.141	603.361	609.090	717.596	730.406	728.939	751.190	707.270	762.831
São Paulo	17.754.609	1.454.491	1.292.715	1.395.257	1.367.638	1.371.325	1.329.515	1.559.762	1.602.507	1.575.778	1.619.837	1.612.304	1.573.480
Sul	8.265.886	581.914	585.783	662.137	659.052	631.588	620.345	683.834	753.437	741.534	764.587	775.337	806.338
Paraná	3.661.127	243.144	250.886	295.486	296.476	284.307	280.211	307.050	347.834	335.219	342.750	340.582	337.182
Rio Grande do Sul	2.881.526	205.086	201.128	220.093	223.009	219.350	221.079	250.478	263.959	261.033	261.452	271.002	283.857
Santa Catarina	1.723.233	133.684	133.769	146.558	139.567	127.931	119.055	126.306	141.644	145.282	160.385	163.753	185.299
Centro-Oeste	9.640.723	769.753	709.951	735.229	749.467	755.562	756.879	890.197	862.278	826.145	847.614	854.060	883.588
Distrito Federal	6.964.090	557.085	526.924	541.653	545.996	545.363	560.154	635.458	614.733	595.515	599.587	615.863	625.759
Goiás	1.070.075	76.261	68.802	80.709	84.068	84.090	83.433	101.553	95.786	95.491	97.845	97.180	104.857
Mato Grosso	1.029.919	91.245	73.741	68.899	78.836	82.458	75.636	101.222	96.448	89.695	90.158	87.510	94.071
Mato Grosso do Sul	576.639	45.162	40.484	43.968	40.567	43.651	37.656	51.964	55.311	45.444	60.024	53.507	58.901

Fonte: Empresa Brasileira de Infraestrutura Aeroportuária - INFRAERO.

Nota: Os dados incluem desembarques de passageiros residentes e não residentes no Brasil.

9 - Desembarques nacionais de passageiros em aeroportos do Brasil

9.3.2 - Desembarques nacionais de passageiros de voos não regulares, segundo Grandes Regiões e Unidades da Federação - 2010

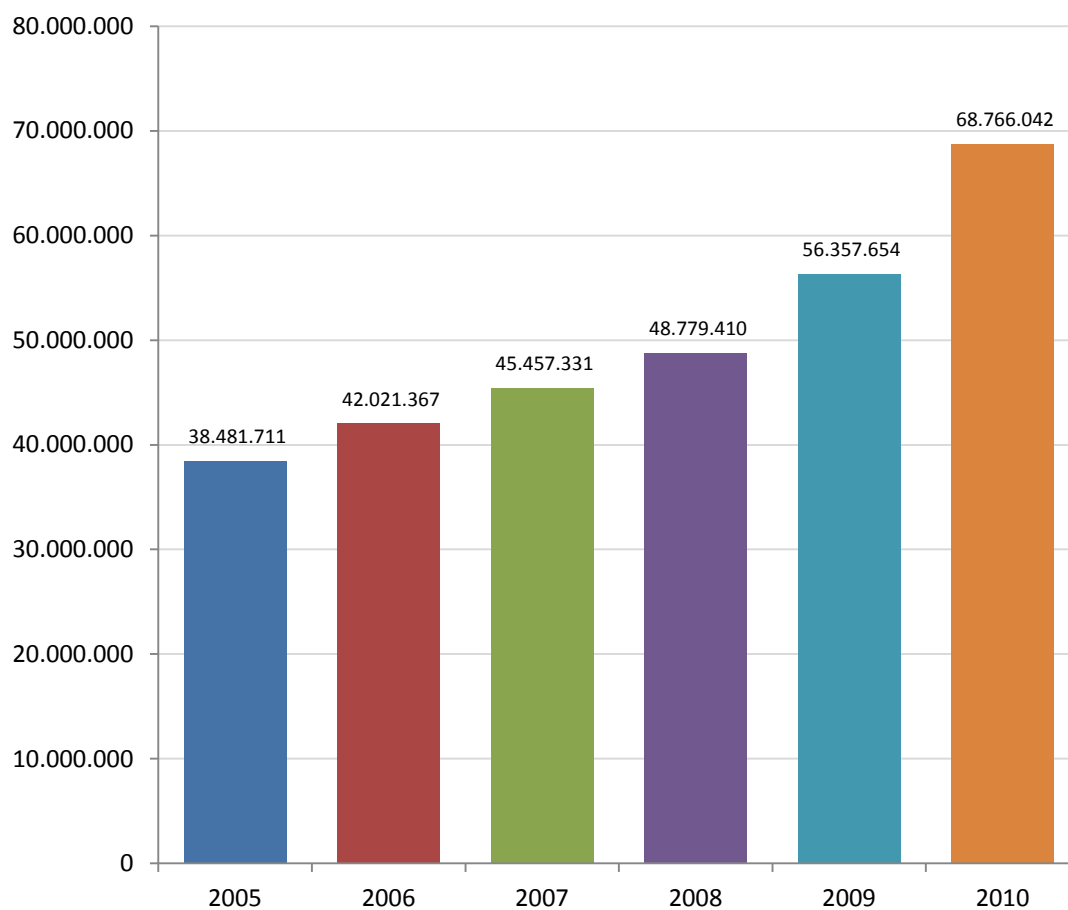
Grandes Regiões e Unidades da Federação	Desembarques de passageiros de voos não regulares												
	Total	Janeiro	Fevereiro	Março	Abril	Maiο	Junho	Julho	Agosto	Setembro	Outubro	Novembro	Dezembro
Brasil	2.308.998	298.750	188.433	149.026	150.075	149.002	167.688	259.309	184.573	202.405	201.770	164.105	193.862
Norte	203.115	14.755	13.030	14.395	15.214	15.827	16.595	16.312	17.602	19.749	21.015	18.058	20.563
Acre	23.529	2.179	1.705	1.785	1.921	2.169	1.804	1.818	2.175	2.211	2.077	1.656	2.029
Amapá	4.461	342	138	333	427	252	276	268	384	513	815	379	334
Amazonas	83.072	5.374	5.027	4.884	5.774	5.778	7.520	7.052	7.475	8.557	8.738	7.583	9.310
Pará	71.125	5.473	4.443	5.118	5.753	5.880	5.247	5.022	5.336	5.895	7.947	6.987	8.024
Rondônia	2.448	289	543	675	-	-	209	17	-	-	392	323	-
Roraima	6.184	553	606	833	587	520	382	490	482	457	403	490	381
Tocantins	12.296	545	568	767	752	1.228	1.157	1.645	1.750	2.116	643	640	485
Nordeste	427.902	78.693	36.448	18.432	17.284	13.808	25.161	70.390	25.229	44.524	34.169	22.537	41.227
Alagoas	59.424	13.693	5.501	3.208	3.251	2.069	2.628	10.191	2.260	3.756	4.335	1.956	6.576
Bahia	108.765	14.949	12.592	4.800	4.032	3.944	9.500	10.551	3.915	19.951	10.620	5.703	8.208
Ceará	82.583	15.426	4.924	2.092	2.255	1.410	2.568	17.982	6.609	6.435	6.187	7.424	9.271
Maranhão	19.352	1.389	1.165	1.409	1.205	1.877	1.528	1.984	2.002	2.286	1.640	1.400	1.467
Paraíba	7.705	2.998	1.205	810	370	155	222	110	267	402	233	185	748
Pernambuco	55.898	11.670	5.101	1.987	2.610	848	2.534	11.775	2.327	4.254	4.197	2.273	6.322
Piauí	16.922	1.005	531	1.223	978	1.377	1.541	1.549	2.548	2.451	1.577	986	1.156
Rio Grande do Norte	62.908	15.505	4.558	2.080	1.571	1.046	3.742	15.131	4.324	2.727	4.058	1.609	6.557
Sergipe	14.345	2.058	871	823	1.012	1.082	898	1.117	977	2.262	1.322	1.001	922
Sudeste	1.309.689	167.904	112.516	94.281	93.109	89.915	98.884	129.232	107.023	104.669	114.011	94.750	103.395
Espírito Santo	52.848	3.421	3.017	3.800	3.555	3.610	5.241	4.548	4.464	4.485	6.172	5.632	4.903
Minas Gerais	229.296	27.403	21.960	16.955	17.646	17.101	15.992	18.298	18.621	20.611	20.179	17.214	17.316
Rio de Janeiro	373.905	32.315	27.333	29.121	29.048	29.337	34.970	34.896	35.750	30.819	30.450	26.701	33.165
São Paulo	653.640	104.765	60.206	44.405	42.860	39.867	42.681	71.490	48.188	48.754	57.210	45.203	48.011
Sul	176.295	19.568	13.940	9.073	11.022	13.251	12.696	19.246	14.371	16.381	15.998	15.078	15.671
Paraná	79.947	6.966	4.339	2.788	4.738	5.682	6.600	7.427	7.189	8.458	8.707	8.632	8.421
Rio Grande do Sul	51.996	5.751	4.856	3.335	3.059	4.780	3.147	6.305	4.462	3.975	4.197	3.889	4.240
Santa Catarina	44.352	6.851	4.745	2.950	3.225	2.789	2.949	5.514	2.720	3.948	3.094	2.557	3.010
Centro-Oeste	191.997	17.830	12.499	12.845	13.446	16.201	14.352	24.129	20.348	17.082	16.577	13.682	13.006
Distrito Federal	48.382	7.673	3.877	1.838	2.583	2.682	2.316	8.667	4.196	4.025	4.569	3.591	2.365
Goiás	102.413	8.028	6.242	8.038	7.709	8.903	8.655	11.451	10.469	9.808	8.837	6.910	7.363
Mato Grosso	30.622	1.836	2.015	2.530	2.514	2.821	2.643	3.045	3.176	2.740	2.453	2.430	2.419
Mato Grosso do Sul	10.580	293	365	439	640	1.795	738	966	2.507	509	718	751	859

Fonte: Empresa Brasileira de Infraestrutura Aeroportuária - INFRAERO.

Nota: Os dados incluem desembarques de passageiros residentes e não residentes no Brasil.

Turismo interno

Desembarques nacionais de passageiros em aeroportos do Brasil - 2005-2010



Fonte: Empresa Brasileira de Infraestrutura Aeroportuária - INFRAERO.

Nota: Corresponde ao somatório dos desembarques de voos regulares e não regulares.

10 - Movimentação de passageiros em rodoviárias do Brasil

10 - Movimentação de passageiros em rodoviárias do Brasil

10.1 - Movimentação nacional e internacional de passageiros em rodoviárias do Brasil, segundo os anos - 2004-2010

Ano	Movimentação de passageiros		
	Total	Nacional ⁽¹⁾	Internacional ⁽²⁾
2004	67.413.015	66.853.528	559.487
2005	67.788.468	67.259.331	529.137
2006	65.139.201	64.678.984	460.217
2007	61.570.406	61.077.030	493.376
2008	54.149.266	53.687.961	461.305
2009	56.399.521	56.020.505	379.016
2010	58.854.515	58.506.873	347.642

Fonte: Agência Nacional de Transporte Terrestre - ANTT

Nota: (1) O transporte nacional compõe-se do transporte intraestadual e interestadual

(2) O transporte internacional exclui o transporte Semi-Urbano dos passageiros de ida e de volta

Obs: Tanto a movimentação nacional como a internacional contemplam a soma.

10.1.1 - Movimentação nacional, interestaduais e intraestaduais de passageiros em rodoviárias do Brasil, segundo os anos - 2004-2010

Ano	Movimentação de passageiros Nacionais								
	Passageiros Nacionais			Passageiros Interestaduais			Passageiros Intraestaduais		
	Total	Ida ⁽¹⁾	Volta ⁽²⁾	Total	Ida ⁽¹⁾	Volta ⁽²⁾	Total	Ida ⁽¹⁾	Volta ⁽²⁾
2004	66.853.528	33.971.931	32.881.597	50.774.876	25.721.018	25.053.858	16.078.652	8.250.913	7.827.739
2005	67.259.331	34.069.026	33.190.305	50.944.129	25.786.321	25.157.808	16.315.202	8.282.705	8.032.497
2006	64.678.984	32.861.828	31.817.156	49.692.894	25.221.655	24.471.239	14.986.090	7.640.173	7.345.917
2007	61.077.030	31.130.396	29.946.634	46.809.015	23.872.869	22.936.146	14.268.015	7.257.527	7.010.488
2008	53.687.961	27.328.799	26.359.162	41.585.019	21.199.347	20.385.672	12.102.942	6.129.452	5.973.490
2009	56.020.505	28.407.990	27.612.515	42.880.980	21.737.065	21.143.915	13.139.525	6.670.925	6.468.600
2010	58.506.873	29.655.186	28.851.687	46.250.099	23.378.573	22.871.526	12.256.774	6.276.613	5.980.161

Fonte: Agência Nacional de Transporte Terrestre - ANTT

Nota: (1) Segundo a ANTT, passageiros de ida referem-se aos passageiros embarcados no ponto de origem da linha do ônibus

(2) Segundo a ANTT, passageiros de volta referem-se aos passageiros embarcados no ponto de destino da linha do ônibus

Obs: O transporte nacional compõe-se do transporte intraestadual e interestadual. A movimentação nacional contempla a soma dos passageiros de ida e de volta interestaduais e intraestaduais

10.2 - Movimentação nacional e internacional de passageiros em rodoviárias do Brasil, segundo os meses - 2009-2010

Mês	Total		Movimentação Nacional		Movimentação Internacional	
	2009	2010	2009	2010	2009	2010
Brasil	56.399.521	58.854.515	56.020.505	58.506.873	379.016	347.642
Janeiro	5.954.843	5.973.025	5.898.326	5.925.947	56.517	47.078
Fevereiro	4.770.948	4.889.170	4.729.679	4.855.741	41.269	33.429
Março	4.490.238	4.513.614	4.457.537	4.485.273	32.701	28.341
Abril	4.751.900	4.583.920	4.721.187	4.559.447	30.713	24.473
Maio	4.482.779	4.521.527	4.455.119	4.496.792	27.660	24.735
Junho	4.453.890	4.299.305	4.426.943	4.275.436	26.947	23.869
Julho	4.971.703	5.388.506	4.942.446	5.360.858	29.257	27.648
Agosto	4.210.517	4.480.913	4.185.522	4.457.138	24.995	23.775
Setembro	4.094.082	4.561.105	4.069.665	4.536.349	24.417	24.756
Outubro	4.424.731	4.798.291	4.400.134	4.773.357	24.597	24.934
Novembro	4.075.389	4.579.610	4.052.035	4.554.341	23.354	25.269
Dezembro	5.718.501	6.265.529	5.681.912	6.226.194	36.589	39.335

Fonte: Agência Nacional de Transporte Terrestre - ANTT

Nota: O transporte internacional exclui o transporte semiurbano. E o transporte nacional compõe-se do transporte intraestadual e interestadual

10 - Movimentação de passageiros em rodoviárias do Brasil

10.3 - Movimentação nacional de passageiros em rodoviárias do Brasil, por Grandes Regiões e Unidades da Federação, segundo os anos - 2009-2010

Grandes Regiões e Unidades da Federação	Movimentação de passageiros					
	2009			2010		
	Total	Passageiros de ida ⁽¹⁾	Passageiros de volta ⁽²⁾	Total	Passageiros de ida ⁽¹⁾	Passageiros de volta ⁽²⁾
Brasil	56.020.505	28.407.990	27.612.515	58.506.873	29.655.186	28.851.687
Norte	1.426.411	895.069	531.342	1.509.612	972.760	536.852
Acre	3.916	3.916	-	49.905	19.783	30.122
Amapá	-	-	-	-	-	-
Amazonas	43.259	13.658	29.601	103.917	61.356	42.561
Pará	487.026	288.683	198.343	458.128	275.798	182.330
Rondônia	141.645	107.281	34.364	215.227	146.393	68.834
Roraima	17.524	17.524	-	38.328	38.328	-
Tocantins	733.041	464.007	269.034	644.107	431.102	213.005
Nordeste	7.368.454	3.867.774	3.500.680	7.187.845	3.813.911	3.373.934
Alagoas	495.920	226.320	269.600	513.601	230.513	283.088
Bahia	2.220.418	1.410.035	810.383	2.262.151	1.459.156	802.995
Ceará	789.035	229.749	559.286	720.182	225.899	494.283
Maranhão	733.389	401.042	332.347	686.730	392.871	293.859
Paraíba	539.139	364.005	175.134	510.500	315.771	194.729
Pernambuco	1.255.290	668.701	586.589	1.165.962	595.707	570.255
Piauí	575.999	289.263	286.736	585.550	303.792	281.758
Rio Grande do Norte	445.729	159.708	286.021	415.282	158.472	256.810
Sergipe	313.535	118.951	194.584	327.887	131.730	196.157
Sudeste	28.686.688	14.909.570	13.777.118	31.104.776	15.970.456	15.134.320
Espírito Santo	1.768.443	487.965	1.280.478	2.255.717	545.603	1.710.114
Minas Gerais	9.996.429	5.271.789	4.724.640	10.375.085	5.686.450	4.688.635
Rio de Janeiro	4.848.235	2.935.803	1.912.432	5.642.209	3.374.927	2.267.282
São Paulo	12.073.581	6.214.013	5.859.568	12.831.765	6.363.476	6.468.289
Sul	11.431.090	5.151.776	6.279.314	11.343.892	5.225.653	6.118.239
Paraná	5.486.421	2.164.600	3.321.821	5.509.840	2.307.621	3.202.219
Rio Grande do Sul	1.834.997	680.368	1.154.629	1.961.985	773.416	1.188.569
Santa Catarina	4.109.672	2.306.808	1.802.864	3.872.067	2.144.616	1.727.451
Centro-Oeste	7.107.862	3.583.801	3.524.061	7.360.748	3.672.406	3.688.342
Distrito Federal	2.093.849	894.519	1.199.330	2.334.942	958.859	1.376.083
Goiás	3.389.387	1.720.028	1.669.359	3.434.347	1.823.673	1.610.674
Mato Grosso	605.858	283.027	322.831	601.783	244.751	357.032
Mato Grosso do Sul	1.018.768	686.227	332.541	989.676	645.123	344.553

Fonte: Agência Nacional de Transporte Terrestre - ANTT

Nota: (1) Segundo a ANTT, passageiros de ida referem-se aos passageiros embarcados no ponto de origem da linha do ônibus

(2) Segundo a ANTT, passageiros de volta referem-se aos passageiros embarcados no ponto de destino da linha do ônibus

10 - Movimentação de passageiros em rodoviárias do Brasil

10.4 - Movimentação internacional de passageiros em rodoviárias do Brasil, por Grandes Regiões e Unidades da Federação, segundo os anos - 2009-2010

Origem nas Grandes Regiões e Unidades da Federação	Movimentação de passageiros					
	2009			2010		
	Total	Passageiros de ida ⁽¹⁾	Passageiros de volta ⁽²⁾	Total	Passageiros de ida ⁽¹⁾	Passageiros de volta ⁽²⁾
Brasil	379.016	196.862	182.154	347.642	178.263	169.379
Norte	7.099	3.527	3.572	1.485	727	758
Acre	-	-	-	-	-	-
Amapá	-	-	-	-	-	-
Amazonas	2.425	1.202	1.223	529	256	273
Pará	-	-	-	-	-	-
Rondônia	-	-	-	-	-	-
Roraima	4.674	2.325	2.349	956	471	485
Tocantins	-	-	-	-	-	-
Nordeste	64	44	20	28	19	9
Alagoas	-	-	-	-	-	-
Bahia	64	44	20	28	19	9
Ceará	-	-	-	-	-	-
Maranhão	-	-	-	-	-	-
Paraíba	-	-	-	-	-	-
Pernambuco	-	-	-	-	-	-
Piauí	-	-	-	-	-	-
Rio Grande do Norte	-	-	-	-	-	-
Sergipe	-	-	-	-	-	-
Sudeste	82.618	45.871	36.747	64.693	34.755	29.938
Espírito Santo	-	-	-	-	-	-
Minas Gerais	28	20	8	14	8	6
Rio de Janeiro	8.475	4.315	4.160	9.174	4.737	4.437
São Paulo	74.115	41.536	32.579	55.505	30.010	25.495
Sul	149.398	75.180	74.218	169.930	84.565	85.365
Paraná	54.775	28.419	26.356	68.555	35.948	32.607
Rio Grande do Sul	51.288	26.490	24.798	56.744	28.163	28.581
Santa Catarina	43.335	20.271	23.064	44.631	20.454	24.177
Centro-Oeste	139.837	72.240	67.597	111.506	58.197	53.309
Distrito Federal	1.981	968	1.013	1.202	700	502
Goiás	1.639	929	710	1.352	788	564
Mato Grosso	-	-	-	-	-	-
Mato Grosso do Sul	136.217	70.343	65.874	108.952	56.709	52.243

Fonte: Agência Nacional de Transporte Terrestre - ANTT

Nota: (1) Segundo a ANTT, passageiros de ida referem-se aos passageiros embarcados no ponto de origem da linha do ônibus

(2) Segundo a ANTT, passageiros de volta referem-se aos passageiros embarcados no ponto de destino da linha do ônibus

11 - Equipamentos, prestadores de serviços
turísticos e profissionais da área de turismo
cadastrados no Ministério do Turismo

11 - Equipamentos, prestadores de serviços turísticos e profissionais da área de turismo cadastrados no Ministério do Turismo

11.1 - Agências de turismo cadastradas no Ministério do Turismo, segundo Grandes Regiões e Unidades da Federação - 2009-2010

Grandes Regiões e Unidades da Federação	Agências de turismo	
	2009	2010
Brasil	10.537	10.792
Norte	556	566
Acre	36	40
Amapá	46	42
Amazonas	159	153
Pará	172	169
Rondônia	90	93
Roraima	28	34
Tocantins	25	35
Nordeste	1.716	1.782
Alagoas	104	103
Bahia	528	515
Ceará	261	279
Maranhão	147	167
Paraíba	131	153
Pernambuco	265	268
Piauí	58	66
Rio Grande do Norte	146	146
Sergipe	76	85
Sudeste	4.952	5.103
Espírito Santo	130	130
Minas Gerais	1.001	1.047
Rio de Janeiro	1.353	1.522
São Paulo	2.468	2.404
Sul	2.365	2.371
Paraná	880	899
Rio Grande do Sul	920	920
Santa Catarina	565	552
Centro-Oeste	948	970
Distrito Federal	329	311
Goiás	266	264
Mato Grosso	146	175
Mato Grosso do Sul	207	220

Fonte: Ministério do Turismo.

Notas: 1. O Decreto nº 4898, de 26/11/2003, transferiu ao Ministério do Turismo as atribuições que anteriormente cabiam à Embratur.

2. A Lei 11.771/08, institui o cadastro obrigatório dos prestadores de serviços turísticos junto ao Ministério do Turismo.

3. Número de estabelecimentos regularmente cadastrados no Sistema de Cadastro dos Empreendimentos, Equipamentos e Profissionais da Área de Turismo (CADASTUR), Posição: 31 de dezembro de cada ano.

4. Dados de 2009 foram revisados.

11 - Equipamentos, prestadores de serviços turísticos e profissionais da área de turismo cadastrados no Ministério do Turismo

11.2 - Oferta hoteleira cadastrada no Ministério do Turismo, segundo Grandes Regiões e Unidades da Federação - 2009-2010

Grandes Regiões e Unidades da Federação	Oferta hoteleira(1)					
	2009			2010		
	Meios de hospedagem (MH)	Unidades habitacionais (UH)	Leitos	Meios de hospedagem (MH)	Unidades habitacionais (UH)	Leitos
Brasil	5.523	265.330	577.462	5.630	269.866	570.527
Norte	369	13.464	28.938	403	14.589	31.243
Acre	17	604	1.821	29	936	2.608
Amapá	12	383	639	19	487	784
Amazonas	133	5.065	10.833	154	5.579	11.758
Pará	57	3.482	7.452	67	4.061	8.737
Rondônia	54	1.570	3.284	42	1.272	2.572
Roraima	19	608	1.230	20	619	1.260
Tocantins	77	1.752	3.679	72	1.635	3.524
Nordeste	1.389	61.260	140.369	1.446	65.933	149.725
Alagoas	129	5.535	13.433	148	6.166	14.766
Bahia	410	20.306	45.644	395	20.723	46.954
Ceará	349	13.028	28.630	330	12.541	27.033
Maranhão	74	3.256	6.733	85	4.019	8.218
Paraíba	86	3.332	8.572	86	3.494	8.906
Pernambuco	146	6.252	15.267	134	6.152	14.459
Piauí	33	795	1.780	63	1.724	3.830
Rio Grande do Norte	107	6.106	14.808	144	8.140	19.328
Sergipe	55	2.650	5.502	61	2.974	6.231
Sudeste	1.995	107.137	219.279	1.804	100.588	193.910
Espírito Santo	126	7.167	18.486	166	9.054	23.097
Minas Gerais	522	19.714	41.929	316	14.441	31.332
Rio de Janeiro	964	48.526	87.742	955	47.561	86.969
São Paulo	383	31.730	71.122	367	29.532	52.512
Sul	1.111	57.661	125.539	1.181	58.756	127.119
Paraná	489	25.660	54.390	512	26.809	56.121
Rio Grande do Sul	410	18.808	38.839	445	18.496	38.074
Santa Catarina	212	13.193	32.310	224	13.451	32.924
Centro-Oeste	659	25.808	63.337	796	30.000	68.530
Distrito Federal	20	3.473	5.007	29	4.236	6.639
Goiás	268	11.555	32.682	302	11.590	30.383
Mato Grosso	200	5.940	14.445	303	8.969	20.353
Mato Grosso do Sul	171	4.840	11.203	162	5.205	11.155

Fonte: Ministério do Turismo.

Notas: 1. O Decreto nº 4898, de 26/11/2003, transferiu ao Ministério do Turismo as atribuições que anteriormente cabiam à Embratur.

2. A Lei 11.771/08, instituiu o cadastro obrigatório dos prestadores de serviços turísticos junto ao Ministério do Turismo.

3. Número de estabelecimentos regularmente cadastrados no Sistema de Cadastro dos Empreendimentos, Equipamentos e Profissionais da Área de Turismo (CADASTUR), Posição: 31 de dezembro de cada ano.

4. Dados de 2009 foram revisados.

(1) Referente a todos os tipos de Meios de Hospedagem, incluindo flats, apart-hotel e condohotel.

11 - Equipamentos, prestadores de serviços turísticos e profissionais da área de turismo cadastrados no Ministério do Turismo

11.3 - Acampamentos turísticos cadastrados no Ministério do Turismo, segundo Grandes Regiões e Unidades da Federação - 2009-2010

Grandes Regiões e Unidades da Federação	Acampamentos turísticos	
	2009	2010
Brasil	13	17
Norte	-	-
Acre	-	-
Amapá	-	-
Amazonas	-	-
Pará	-	-
Rondônia	-	-
Roraima	-	-
Tocantins	-	-
Nordeste	1	2
Alagoas	-	-
Bahia	1	2
Ceará	-	-
Maranhão	-	-
Paraíba	-	-
Pernambuco	-	-
Piauí	-	-
Rio Grande do Norte	-	-
Sergipe	-	-
Sudeste	7	8
Espírito Santo	3	2
Minas Gerais	-	-
Rio de Janeiro	3	3
São Paulo	1	3
Sul	3	3
Paraná	-	-
Rio Grande do Sul	2	2
Santa Catarina	1	1
Centro-Oeste	2	4
Distrito Federal	-	-
Goiás	1	2
Mato Grosso	-	-
Mato Grosso do Sul	1	2

Fonte: Ministério do Turismo.

Notas: 1. O Decreto nº 4898, de 26/11/2003, transferiu ao Ministério do Turismo as atribuições que anteriormente cabiam à Embratur.

2. A Lei 11.771/08, instituiu o cadastro obrigatório dos prestadores de serviços turísticos junto ao Ministério do Turismo.

3. Número de estabelecimentos regularmente cadastrados no Sistema de Cadastro dos Empreendimentos, Equipamentos e Profissionais da Área de Turismo (CADASTUR), Posição: 31 de dezembro de cada ano.

4. Dados de 2009 foram revisados.

11 - Equipamentos, prestadores de serviços turísticos e profissionais da área de turismo cadastrados no Ministério do Turismo

11.4 - Restaurantes, bares e similares cadastrados no Ministério do Turismo, segundo Grandes Regiões e Unidades da Federação - 2009-2010

Grandes Regiões e Unidades da Federação	Restaurantes, bares e similares	
	2009	2010
Brasil	498	2.223
Norte	12	95
Acre	2	5
Amapá	6	14
Amazonas	-	27
Pará	-	27
Rondônia	-	4
Roraima	-	2
Tocantins	4	16
Nordeste	113	351
Alagoas	23	45
Bahia	5	50
Ceará	53	123
Maranhão	-	17
Paraíba	13	39
Pernambuco	1	11
Piauí	6	19
Rio Grande do Norte	5	33
Sergipe	7	14
Sudeste	143	730
Espírito Santo	16	122
Minas Gerais	30	149
Rio de Janeiro	75	303
São Paulo	22	156
Sul	161	631
Paraná	35	157
Rio Grande do Sul	93	238
Santa Catarina	33	236
Centro-Oeste	69	416
Distrito Federal	21	135
Goiás	19	109
Mato Grosso	8	121
Mato Grosso do Sul	21	51

Fonte: Ministério do Turismo.

Notas: 1. O Decreto nº 4898, de 26/11/2003, transferiu ao Ministério do Turismo as atribuições que anteriormente cabiam à Embratur.

2. A Lei 11.771/08, institui o cadastro obrigatório dos prestadores de serviços turísticos junto ao Ministério do Turismo.

3. Número de estabelecimentos regularmente cadastrados no Sistema de Cadastro dos Empreendimentos, Equipamentos e Profissionais da Área de Turismo (CADASTUR), Posição: 31 de dezembro de cada ano.

4. Dados de 2009 foram revisados.

11 - Equipamentos, prestadores de serviços turísticos e profissionais da área de turismo cadastrados no Ministério do Turismo

11.5 - Parques temáticos cadastrados no Ministério do Turismo, segundo Grandes Regiões e Unidades da Federação - 2009-2010

Grandes Regiões e Unidades da Federação	Parques temáticos	
	2009	2010
Brasil	34	38
Norte	1	2
Acre	-	-
Amapá	-	-
Amazonas	-	1
Pará	1	1
Rondônia	-	-
Roraima	-	-
Tocantins	-	-
Nordeste	4	7
Alagoas	-	-
Bahia	1	1
Ceará	1	4
Maranhão	-	-
Paraíba	-	-
Pernambuco	1	2
Piauí	-	-
Rio Grande do Norte	1	-
Sergipe	-	-
Sudeste	7	7
Espírito Santo	2	2
Minas Gerais	1	1
Rio de Janeiro	1	1
São Paulo	3	3
Sul	15	16
Paraná	6	8
Rio Grande do Sul	6	6
Santa Catarina	3	2
Centro-Oeste	7	6
Distrito Federal	-	-
Goiás	-	1
Mato Grosso	2	2
Mato Grosso do Sul	5	3

Fonte: Ministério do Turismo.

Notas: 1. O Decreto nº 4898, de 26/11/2003, transferiu ao Ministério do Turismo as atribuições que anteriormente cabiam à Embratur.

2. A Lei 11.771/08, instituiu o cadastro obrigatório dos prestadores de serviços turísticos junto ao Ministério do Turismo.

3. Número de estabelecimentos regularmente cadastrados no Sistema de Cadastro dos Empreendimentos, Equipamentos e Profissionais da Área de Turismo (CADASTUR), Posição: 31 de dezembro de cada ano.

4. Dados de 2009 foram revisados.

11 - Equipamentos, prestadores de serviços turísticos e profissionais da área de turismo cadastrados no Ministério do Turismo

11.6 - Transportadoras turísticas cadastradas no Ministério do Turismo, segundo Grandes Regiões e Unidades da Federação - 2009-2010

Grandes Regiões e Unidades da Federação	Transportadoras turísticas	
	2009	2010
Brasil	6.856	6.692
Norte	90	93
Acre	3	4
Amapá	3	3
Amazonas	14	20
Pará	26	26
Rondônia	16	12
Roraima	7	8
Tocantins	21	20
Nordeste	397	438
Alagoas	24	21
Bahia	66	60
Ceará	27	36
Maranhão	61	63
Paraíba	41	47
Pernambuco	31	36
Piauí	77	74
Rio Grande do Norte	19	33
Sergipe	51	68
Sudeste	2.299	2.201
Espírito Santo	110	113
Minas Gerais	1.443	1.404
Rio de Janeiro	231	225
São Paulo	515	459
Sul	3.309	3.198
Paraná	627	573
Rio Grande do Sul	2.459	2.386
Santa Catarina	223	239
Centro-Oeste	761	762
Distrito Federal	44	47
Goiás	400	406
Mato Grosso	191	181
Mato Grosso do Sul	126	128

Fonte: Ministério do Turismo.

Notas: 1. O Decreto nº 4898, de 26/11/2003, transferiu ao Ministério do Turismo as atribuições que anteriormente cabiam à Embratur.

2. A Lei 11.771/08, instituiu o cadastro obrigatório dos prestadores de serviços turísticos junto ao Ministério do Turismo.

3. Número de estabelecimentos regularmente cadastrados no Sistema de Cadastro dos Empreendimentos, Equipamentos e Profissionais da Área de Turismo (CADASTUR), Posição: 31 de dezembro de cada ano.

4. Dados de 2009 foram revisados.

11 - Equipamentos, prestadores de serviços turísticos e profissionais da área de turismo cadastrados no Ministério do Turismo

11.7 - Locadoras de veículos cadastradas no Ministério do Turismo, segundo Grandes Regiões e Unidades da Federação - 2009-2010

Grandes Regiões e Unidades da Federação	Locadoras de veículos	
	2009	2010
Brasil	17	108
Norte	-	-
Acre	-	-
Amapá	-	-
Amazonas	-	-
Pará	-	-
Rondônia	-	-
Roraima	-	-
Tocantins	-	-
Nordeste	10	46
Alagoas	3	8
Bahia	2	8
Ceará	1	6
Maranhão	-	2
Paraíba	1	4
Pernambuco	-	-
Piauí	1	1
Rio Grande do Norte	-	5
Sergipe	2	12
Sudeste	5	33
Espírito Santo	1	3
Minas Gerais	-	7
Rio de Janeiro	4	21
São Paulo	-	2
Sul	-	5
Paraná	-	2
Rio Grande do Sul	-	1
Santa Catarina	-	2
Centro-Oeste	2	24
Distrito Federal	-	1
Goiás	-	2
Mato Grosso	1	9
Mato Grosso do Sul	1	12

Fonte: Ministério do Turismo.

Notas: 1. O Decreto nº 4898, de 26/11/2003, transferiu ao Ministério do Turismo a responsabilidade pelo cadastramento das empresas e prestadores de serviços turísticos.

2. A Lei 11.771/08, institui o cadastro obrigatório dos prestadores de serviços turísticos junto ao Ministério do Turismo.

3. Número de estabelecimentos regularmente cadastrados no Sistema de Cadastro dos Empreendimentos, Equipamentos e Profissionais da Área de Turismo (CADASTUR), Posição: 31 de dezembro de cada ano.

4. Dados de 2009 foram revisados.

11 - Equipamentos, prestadores de serviços turísticos e profissionais da área de turismo cadastrados no Ministério do Turismo

11.8 - Organizadoras de eventos (congressos, convenções e congêneres) cadastradas no Ministério do Turismo, segundo Grandes Regiões e Unidades da Federação - 2009-2010

Grandes Regiões e Unidades da Federação	Organizadoras de eventos (congressos, convenções e congêneres)	
	2009	2010
Brasil	800	972
Norte	40	53
Acre	1	5
Amapá	3	3
Amazonas	15	18
Pará	11	17
Rondônia	1	2
Roraima	4	2
Tocantins	5	6
Nordeste	161	207
Alagoas	2	4
Bahia	45	50
Ceará	43	58
Maranhão	27	23
Paraíba	10	11
Pernambuco	10	19
Piauí	4	9
Rio Grande do Norte	10	20
Sergipe	10	13
Sudeste	290	334
Espírito Santo	33	43
Minas Gerais	73	83
Rio de Janeiro	113	122
São Paulo	71	86
Sul	137	170
Paraná	56	77
Rio Grande do Sul	34	42
Santa Catarina	47	51
Centro-Oeste	172	208
Distrito Federal	89	90
Goiás	44	53
Mato Grosso	19	36
Mato Grosso do Sul	20	29

Fonte: Ministério do Turismo.

Notas: 1. O Decreto nº 4898, de 26/11/2003, transferiu ao Ministério do Turismo as atribuições que anteriormente cabiam à Embratur.

2. A Lei 11.771/08, instituiu o cadastro obrigatório dos prestadores de serviços turísticos junto ao Ministério do Turismo.

3. Número de estabelecimentos regularmente cadastrados no Sistema de Cadastro dos Empreendimentos, Equipamentos e Profissionais da Área de Turismo (CADASTUR), Posição: 31 de dezembro de cada ano.

4. Dados de 2009 foram revisados.

11 - Equipamentos, prestadores de serviços turísticos e profissionais da área de turismo cadastrados no Ministério do Turismo

11.9 - Prestadoras de serviços de infraestrutura para eventos cadastradas no Ministério do Turismo, segundo Grandes Regiões e Unidades da Federação - 2009-2010

Grandes Regiões e Unidades da Federação	Prestadoras de serviços de infraestrutura para eventos	
	2009	2010
Brasil	400	369
Norte	25	19
Acre	1	3
Amapá	4	2
Amazonas	10	6
Pará	2	1
Rondônia	1	1
Roraima	2	1
Tocantins	5	5
Nordeste	64	76
Alagoas	2	1
Bahia	14	15
Ceará	4	11
Maranhão	20	15
Paraíba	3	3
Pernambuco	9	17
Piauí	3	3
Rio Grande do Norte	3	5
Sergipe	6	6
Sudeste	119	101
Espírito Santo	20	21
Minas Gerais	45	39
Rio de Janeiro	40	31
São Paulo	14	10
Sul	73	74
Paraná	38	32
Rio Grande do Sul	8	12
Santa Catarina	27	30
Centro-Oeste	119	99
Distrito Federal	68	53
Goiás	20	19
Mato Grosso	18	16
Mato Grosso do Sul	13	11

Fonte: Ministério do Turismo.

Notas: 1. O Decreto nº 4898, de 26/11/2003, transferiu ao Ministério do Turismo as atribuições que anteriormente cabiam à Embratur.

2. A Lei 11.771/08, instituiu o cadastro obrigatório dos prestadores de serviços turísticos junto ao Ministério do Turismo.

3. Número de estabelecimentos regularmente cadastrados no Sistema de Cadastro dos Empreendimentos, Equipamentos e Profissionais da Área de Turismo (CADASTUR), Posição: 31 de dezembro de cada ano.

4. Dados de 2009 foram revisados.

11 - Equipamentos, prestadores de serviços turísticos e profissionais da área de turismo cadastrados no Ministério do Turismo

11.10 - Bacharéis em turismo cadastrados no Ministério do Turismo, segundo Grandes Regiões e Unidades da Federação - 2009-2010

Grandes Regiões e Unidades da Federação	Bacharéis em turismo	
	2009	2010
Brasil	1.011	1.200
Norte	177	201
Acre	8	5
Amapá	16	42
Amazonas	16	28
Pará	84	74
Rondônia	18	14
Roraima	10	8
Tocantins	25	30
Nordeste	181	226
Alagoas	16	16
Bahia	19	25
Ceará	31	34
Maranhão	44	45
Paraíba	26	34
Pernambuco	15	19
Piauí	9	21
Rio Grande do Norte	12	26
Sergipe	9	6
Sudeste	382	441
Espírito Santo	47	57
Minas Gerais	68	112
Rio de Janeiro	73	68
São Paulo	194	204
Sul	179	241
Paraná	96	126
Rio Grande do Sul	62	74
Santa Catarina	21	41
Centro-Oeste	92	91
Distrito Federal	36	30
Goiás	16	16
Mato Grosso	11	15
Mato Grosso do Sul	29	30

Fonte: Ministério do Turismo.

Notas: 1. O Decreto nº 4898, de 26/11/2003, transferiu ao Ministério do Turismo as atribuições que anteriormente cabiam à Embratur.

2. A Deliberação Normativa nº 431, de 12/08/2002 instituiu o cadastro dos bacharéis em turismo.

3. Número de estabelecimentos regularmente cadastrados no Sistema de Cadastro dos Empreendimentos, Equipamentos e Profissionais da Área de Turismo (CADASTUR), Posição: 31 de dezembro de cada ano.

4. Dados de 2009 foram revisados.

11 - Equipamentos, prestadores de serviços turísticos e profissionais da área de turismo cadastrados no Ministério do Turismo

11.11 - Guias de turismo cadastrados no Ministério do Turismo, segundo Grandes Regiões e Unidades da Federação - 2009-2010

Grandes Regiões e Unidades da Federação	Guias de turismo	
	2009	2010
Brasil	8.308	8.956
Norte	199	176
Acre	2	2
Amapá	12	18
Amazonas	136	104
Pará	25	26
Rondônia	7	2
Roraima	6	9
Tocantins	11	15
Nordeste	1.323	1.450
Alagoas	80	131
Bahia	309	262
Ceará	258	282
Maranhão	58	45
Paraíba	85	123
Pernambuco	230	248
Piauí	13	11
Rio Grande do Norte	231	281
Sergipe	59	67
Sudeste	4.713	5.000
Espírito Santo	133	153
Minas Gerais	205	195
Rio de Janeiro	3.020	3.300
São Paulo	1.355	1.352
Sul	1.675	1.862
Paraná	895	1.049
Rio Grande do Sul	627	693
Santa Catarina	153	120
Centro-Oeste	398	468
Distrito Federal	174	133
Goiás	31	101
Mato Grosso	99	135
Mato Grosso do Sul	94	99

Fonte: Ministério do Turismo.

Notas: 1. O Decreto nº 4898, de 26/11/2003, transferiu ao Ministério do Turismo as atribuições que anteriormente cabiam à Embratur.

2. A Lei 8.623/93 e Decreto 946/93 instituiu o cadastro dos Guias de Turismo.

3. Número de estabelecimentos regularmente cadastrados no Sistema de Cadastro dos Empreendimentos, Equipamentos e Profissionais da Área de Turismo (CADASTUR), Posição: 31 de dezembro de cada ano.

4. Dados de 2009 foram revisados.

12 - Resultados econômicos e financiamentos
concedidos por instituições financeiras federais
para o turismo no Brasil

12 - Resultados econômicos e financiamentos concedidos por instituições financeiras federais para o turismo no Brasil

12.1 - Conta turismo do Brasil - 2000-2010

Ano	Conta turismo (milhões de US\$)		
	Receita	Despesa	Saldo
2000	1.810	3.894	(2.084)
2001	1.731	3.199	(1.468)
2002	1.998	2.396	(398)
2003	2.479	2.261	218
2004	3.222	2.871	351
2005	3.861	4.720	(858)
2006	4.316	5.764	(1.448)
2007	4.953	8.211	(3.258)
2008	5.785	10.962	(5.178)
2009	5.305	10.898	(5.594)
2010	5.919	16.422	(10.503)

Fonte: Banco Central do Brasil - BCB.

Nota: Os valores de Receita e Despesa são referentes ao período de janeiro a dezembro dos respectivos anos, com aproximações decimais.

12 - Resultados econômicos e financiamentos concedidos por instituições financeiras federais para o turismo no Brasil

12.2 - Desembolso de recursos realizados por instituições financeiras federais para o financiamento do turismo no Brasil, segundo os anos - 2003-2010

(mil R\$)

Ano	Total	Instituições financeiras federais						
		Banco do Brasil	Caixa Econômica Federal	Banco Nacional de Desenvolvimento Econômico e Social			Banco do Nordeste ⁽²⁾	Banco da Amazônia
				Total	Direto	Indireto ⁽¹⁾		
2003	1.094.324	738.504	244.399	57.259	4.024	53.235	48.416	5.746
2004	1.396.353	893.590	403.045	43.116	7.595	35.521	42.457	14.145
2005	1.978.774	1.081.238	680.821	91.353	26.201	65.152	109.377	15.985
2006	2.169.907	1.155.857	817.498	68.497	4.300	64.197	122.924	5.131
2007	2.569.988	1.420.880	986.630	66.644	-	66.644	79.400	16.434
2008	3.591.514	1.776.142	1.456.136	62.351	2.200	60.151	243.076	53.809
2009	5.584.403	2.326.099	2.977.942	82.427	7.725	74.702	140.231	57.704
2010	6.678.610	2.327.182	3.913.741	132.603	79.127	53.476	242.715	62.369

Fonte: Instituições financeiras federais: Banco do Brasil, Caixa Econômica Federal, Banco Nacional de Desenvolvimento Econômico e Social, Banco do Nordeste e Banco da Amazônia.

(1) - Excluem-se dos valores indiretos, as operações realizadas pelo Banco do Brasil, Caixa Econômica Federal, Banco do Nordeste e Banco da Amazônia.

(2) - Incluem-se, a partir de 2005, outras operações com recursos, além dos oriundos do Fundo Constitucional de Financiamento do Nordeste - FNE e Programa de Apoio ao Turismo Regional - PROATUR.

12 - Resultados econômicos e financiamentos concedidos por instituições financeiras federais para o turismo no Brasil

12.3 - Desembolso de recursos realizados por instituições financeiras federais para o financiamento do turismo no Brasil, segundo os meses - 2009-2010

(mil R\$)

Ano	Total		Instituições financeiras federais													
			Banco do Brasil		Caixa Econômica Federal		Banco Nacional de Desenvolvimento Econômico e Social						Banco do Nordeste ⁽²⁾		Banco da Amazônia	
	2009	2010	2009	2010	2009	2010	Total		Direto		Indireto ⁽¹⁾		2009	2010	2009	2010
							2009	2010	2009	2010	2009	2010				
Total	5.584.403	6.678.610	2.326.099	2.327.182	2.977.942	3.913.741	82.427	132.603	7.725	79.127	74.702	53.476	140.231	242.715	57.704	62.369
Janeiro	266.749	531.774	78.816	170.289	170.390	323.768	6.749	9.987	4.300	3.131	2.449	6.856	3.836	24.751	6.958	2.979
Fevereiro	309.275	450.141	77.178	150.198	224.585	287.795	1.231	1.309	-	282	1.231	1.027	5.283	8.621	998	2.218
Março	429.427	501.881	154.873	154.020	248.146	331.091	7.459	3.137	-	798	7.459	2.339	16.427	11.670	2.522	1.963
Abril	439.272	425.858	184.257	114.521	242.298	285.643	3.463	7.012	-	3.648	3.463	3.364	8.013	16.953	1.241	1.729
Mai	358.916	639.772	92.998	261.345	232.644	328.699	1.705	5.109	-	1.195	1.705	3.914	12.305	33.199	19.264	11.420
Junho	603.052	521.425	319.786	179.030	261.237	305.487	8.736	11.601	-	6.226	8.736	5.375	7.825	13.466	5.468	11.841
Julho	1.001.091	460.122	736.434	94.472	251.207	347.087	5.393	7.698	-	4.405	5.393	3.293	7.182	8.712	875	2.153
Agosto	395.903	483.381	91.626	117.804	267.902	326.102	9.496	12.782	-	8.242	9.496	4.540	26.570	23.325	309	3.368
Setembro	405.068	884.517	134.790	500.052	256.455	350.358	5.836	4.866	-	839	5.836	4.027	6.011	22.636	1.976	6.605
Outubro	399.185	643.764	123.917	249.812	235.311	331.958	19.696	38.248	3.425	32.082	16.271	6.166	19.322	19.882	939	3.864
Novembro	455.507	503.714	109.096	100.581	310.516	377.441	9.233	5.093	-	986	9.233	4.107	11.320	16.278	15.342	4.321
Dezembro	520.958	632.261	222.328	235.058	277.251	318.312	3.430	25.761	-	17.293	3.430	8.468	16.137	43.222	1.812	9.908

Fonte: Instituições financeiras federais: Banco do Brasil, Caixa Econômica Federal, Banco Nacional de Desenvolvimento Econômico e Social, Banco do Nordeste e Banco da Amazônia.

(1) - Excluem-se dos valores indiretos, as operações realizadas pelo Banco do Brasil, Caixa Econômica Federal, Banco do Nordeste e Banco da Amazônia.

(2) - Incluem-se, a partir de 2005, outras operações com recursos, além dos oriundos do Fundo Constitucional de Financiamento do Nordeste - FNE e Programa de Apoio ao Turismo Regional - PROATUR.

13 - Indicadores socioeconômicos - Brasil

13 - Indicadores socioeconômicos - Brasil

13.1 - Indicadores gerais da economia - 2000-2010

Ano	População (1.000 habitantes)	PIB a preços correntes (milhões de US\$)	Taxa de câmbio R\$ / US\$		PIB per capita a preços correntes (US\$)
			Compra	Venda	
2000	171.280	644.983,87	1,83	1,83	3.765,67
2001	173.808	553.770,52	2,35	2,35	3.186,10
2002	176.304	504.358,90	2,93	2,93	2.860,74
2003	178.741	553.602,76	3,07	3,07	3.097,23
2004	181.106	663.782,35	2,92	2,93	3.665,17
2005	183.383	882.439,07	2,43	2,43	4.811,99
2006	185.564	1.088.766,71	2,18	2,18	5.867,33
2007	187.642	1.366.543,26	1,95	1,95	7.282,73
2008	189.613	1.650.712,69	1,84	1,84	8.705,70
2009	191.481	1.598.397,15	1,99	1,99	8.347,57
2010	193.253	2.089.828,83	1,76	1,76	10.813,98

Fonte: Instituto Brasileiro de Geografia e Estatísticas - IBGE e Banco Central do Brasil - BCB.

Nota: Os dados do PIB e PIB per capita de 2008 a 2009 foram revisados.

III - Turismo Mundial

14 - Dados gerais do turismo mundial

14 - Dados gerais do turismo mundial

14.1 - Chegadas de turistas e receita cambial do turismo internacional no mundo - 1999-2010

Ano	Turistas (milhões de chegadas)			Receita cambial (bilhões de US\$)		
	Total	Índice base fixa (base:1998=100)	Variação (%)	Total	Índice base fixa (base:1998=100)	Variação (%)
1999	650,2	100,0	-	445	100,0	-
2000	689,2	106,0	6,00	483	108,5	8,54
2001	688,5	105,9	(0,10)	472	106,1	(2,28)
2002	708,9	109,0	2,96	474	106,5	0,42
2003	696,6	107,1	(1,74)	525	118,0	10,76
2004	765,5	117,7	9,89	633	142,2	20,57
2005	801,6	123,3	4,72	679	152,6	7,27
2006	842,0	129,5	5,04	743	167,0	9,43
2007	897,8	138,1	6,63	856	192,4	15,21
2008	916,6	141,0	2,09	939	211,0	9,70
2009	881,9	135,6	(3,79)	851	191,2	(9,37)
2010	939,9	144,6	6,58	919	206,5	7,99

Fonte: Organização Mundial do Turismo - OMT.

Notas: 1. Dados de 2006 a 2009 revisados.

2. Dados de 2010 estimados.

14.2 - Chegadas de turistas internacionais no mundo, por regiões e sub-regiões - 2006-2010

Regiões e sub-regiões	Turistas (milhões de chegadas)				
	2006	2007	2008	2009	2010
Mundo	842,0	897,8	916,6	881,9	939,9
Europa	461,5	483,0	485,2	461,6	476,7
Europa do Norte	61,0	62,6	60,8	57,7	58,5
Europa Ocidental	148,6	153,9	153,2	148,6	153,6
Europa Central/Oriental	91,4	96,6	100,0	90,2	94,9
Europa Meridional/Mediterrâneo	160,5	169,9	171,2	165,1	169,7
Ásia e Pacífico	165,9	182,0	184,1	180,8	203,9
Ásia Nordeste	92,0	101,0	100,9	98,0	111,6
Ásia Sudeste	53,1	59,7	61,8	62,1	69,6
Oceania	11,0	11,2	11,1	10,9	11,6
Ásia Meridional	9,8	10,1	10,3	9,8	11,1
Américas	135,8	144,0	147,8	140,6	149,8
América do Norte	90,6	95,3	97,7	92,2	98,2
Caribe	19,5	19,9	20,1	19,5	20,2
América Central	6,9	7,8	8,2	7,6	7,9
América do Sul	18,8	21,0	21,8	21,3	23,5
África	39,5	43,2	44,3	46,0	49,2
África do Norte	15,1	16,3	17,1	17,6	18,7
África Subsaariana	24,4	26,9	27,2	28,4	30,5
Oriente Médio	39,3	45,6	55,2	52,9	60,3

Fonte: Organização Mundial do Turismo - OMT.

Notas: 1. Dados de 2006 a 2009 revisados.

2. Dados de 2010 estimados.

14 - Dados gerais do turismo mundial

14.3 - Principais países receptores de turistas internacionais - 2006-2010

Países de residência permanente	Turistas (milhões de chegadas)				
	2006	2007	2008	2009	2010
Mundo	842,0	897,8	916,6	881,9	939,9
França	77,9	80,9	79,2	76,8	76,8
Estados Unidos	51,0	56,0	57,9	55,0	59,7
China	49,9	54,7	53,0	50,9	55,7
Espanha	58,0	58,7	57,2	52,2	52,7
Itália	41,1	43,7	42,7	43,2	43,6
Reino Unido	30,7	30,9	30,1	28,2	28,1
Turquia	18,9	22,2	25,0	25,5	27,0
Alemanha	23,6	24,4	24,9	24,2	26,9
Malásia	17,5	21,0	22,1	23,6	24,6
México	21,4	21,4	22,6	21,5	22,4
Áustria	20,3	20,8	21,9	21,4	22,0
Ucrânia	18,9	23,1	25,4	20,8	21,2
Hong Kong (China)	15,8	17,2	17,3	16,9	20,1
Canadá	18,3	17,9	17,1	15,7	16,1
Tailândia	13,8	14,5	14,6	14,1	15,8
:					
Brasil	5,0	5,0	5,1	4,8	5,2
Outros	359,9	385,4	400,5	387,1	422,0

Fonte: Organização Mundial do Turismo - OMT.

Notas: 1. Dados de 2006 a 2009 revisados.

2. Dados de 2010 estimados.

14.4 - Chegadas de turistas internacionais: Mundo, América do Sul e Brasil - 1999-2010

Ano	Turistas (milhões de chegadas)					
	Mundo		América do Sul		Brasil	
	Total	Varição anual (%)	Total	Varição anual (%)	Total	Varição anual (%)
1999	650,2	-	15,1	-	5,1	-
2000	689,2	6,00	15,2	0,66	5,3	4,03
2001	688,5	(0,10)	14,6	(3,95)	4,8	(10,16)
2002	708,9	2,96	12,7	(13,01)	3,8	(20,70)
2003	696,6	(1,74)	13,7	7,87	4,1	9,19
2004	765,5	9,89	16,2	18,40	4,8	15,99
2005	801,6	4,72	18,3	12,82	5,4	11,76
2006	842,0	5,04	18,8	2,73	5,0	(6,68)
2007	897,8	6,63	21,0	11,70	5,0	-
2008	916,6	2,09	21,8	3,81	5,1	2,00
2009	881,9	(3,79)	21,3	(2,29)	4,8	(5,88)
2010	939,9	6,58	23,5	10,33	5,2	8,33

Fonte: Organização Mundial do Turismo - OMT.

Notas: 1. Dados de 2006 a 2009 revisados.

2. Dados de 2010 estimados.

14 - Dados gerais do turismo mundial

14.5 - Comparativo de chegadas de turistas internacionais: Mundo, América do Sul e Brasil - 2000-2010

Ano	Turistas (milhões de chegadas)			Participação (%)		
	Mundo	América do Sul	Brasil	América do Sul no Mundo	Brasil na América do Sul	Brasil no Mundo
2000	689,2	15,2	5,3	2,21	34,95	0,77
2001	688,5	14,6	4,8	2,12	32,69	0,69
2002	708,9	12,7	3,8	1,79	29,80	0,53
2003	696,6	13,7	4,1	1,97	30,17	0,59
2004	765,5	16,2	4,8	2,12	29,55	0,63
2005	801,6	18,3	5,4	2,28	29,28	0,67
2006	842,0	18,8	5,0	2,23	26,60	0,59
2007	897,8	21,0	5,0	2,34	23,81	0,56
2008	916,6	21,8	5,1	2,38	23,39	0,56
2009	881,9	21,3	4,8	2,42	22,54	0,54
2010	939,9	23,5	5,2	2,50	22,13	0,55

Fonte: Organização Mundial do Turismo.

Notas: 1. Dados de 2006 a 2009 revisados.

2. Dados de 2010 estimados.

14.6 - Receita cambial turística, por regiões e sub-regiões - 2006-2010

Regiões e sub-regiões	Receita cambial (bilhões de US\$)				
	2006	2007	2008	2009	2010
Mundo	743	856	939	851	919
Europa	378,9	435,3	473,7	411,1	406,3
Europa do Norte	60,3	70,8	70,2	58,6	59,2
Europa Ocidental	131,6	149,5	162,2	143,8	142,0
Europa Central/Oriental	38,2	48,6	57,8	47,4	47,7
Europa Meridional/Mediterrâneo	148,8	166,4	183,5	161,3	157,4
Ásia e Pacífico	156,5	186,4	208,9	203,1	248,7
Ásia Nordeste	75,1	85,3	99,9	101,2	122,4
Ásia Sudeste	43,6	55,5	59,8	53,5	68,0
Oceania	26,6	31,6	33,7	33,5	39,4
Ásia Meridional	11,2	14,0	15,5	14,9	18,9
Américas	154,1	171,1	187,6	165,9	182,1
América do Norte	112,5	125,1	138,4	118,9	130,8
Caribe	21,7	23,3	23,6	22,6	23,9
América Central	5,5	5,8	6,4	6,1	6,8
América do Sul	14,4	16,9	19,2	18,3	20,6
África	24,6	29,4	30,0	28,8	31,4
África do Norte	8,7	10,2	10,8	9,9	10,0
África Subsaariana	15,9	19,2	19,2	18,9	21,4
Oriente Médio	29,9	35,2	41,5	42,0	50,3

Fonte: Organização Mundial do Turismo - OMT.

Notas: 1. Dados de 2009 revisados.

2. Dados de 2010 estimados.

14 - Dados gerais do turismo mundial

14.7 - Receita cambial turística dos principais países receptores de turistas - 2006-2010

Países de residência permanente	Receita cambial (bilhões de US\$)				
	2006	2007	2008	2009	2010
Mundo	743	856	939	851	919
Estados Unidos	85,8	96,9	110,0	93,9	103,1
Espanha	51,1	57,6	61,6	53,2	52,5
França	46,3	54,3	56,6	49,4	46,3
China	33,9	37,2	40,8	39,7	45,8
Itália	38,1	42,7	45,7	40,2	38,8
Alemanha	32,8	36,0	39,9	34,6	34,7
Reino Unido	34,6	38,6	36,0	30,1	30,4
Austrália	17,8	22,2	24,8	25,4	30,1
Hong Kong (China)	11,6	13,8	15,3	16,4	23,0
Turquia	16,9	18,5	22,0	21,3	20,8
Tailândia	13,4	16,7	18,2	15,7	19,8
Áustria	16,6	18,7	21,6	19,4	18,7
Malásia	10,4	14,0	15,3	15,8	17,8
Canadá	14,6	15,6	15,7	13,7	15,8
Suíça	10,8	12,2	14,4	13,8	14,8
⋮	⋮	⋮	⋮	⋮	⋮
Brasil	4,3	5,0	5,8	5,3	5,9
Outros	305,0	357,2	398,0	363,0	400,5

Fonte: Organização Mundial do Turismo – OMT.

Notas: 1. Dados de 2006 a 2009 revisados.

2. Dados de 2010 estimados.

14.8 - Receita cambial turística: Mundo, América do Sul e Brasil - 1999-2010

Ano	Receita Cambial (bilhões de US\$)					
	Mundo		América do Sul		Brasil	
	Total	Variação anual (%)	Total	Variação anual (%)	Total	Variação anual (%)
1999	445	-	11,6	-	1,6	-
2000	483	8,54	12,2	5,17	1,8	11,18
2001	472	(2,28)	11,3	(7,38)	1,7	(4,36)
2002	474	0,42	9,2	(18,58)	2,0	15,42
2003	525	10,76	8,6	(6,52)	2,5	24,07
2004	633	20,57	10,9	26,74	3,2	29,97
2005	679	7,27	12,4	13,76	3,9	19,85
2006	743	9,43	14,4	16,13	4,3	11,77
2007	856	15,21	16,9	17,36	5,0	14,76
2008	939	9,70	19,2	13,61	5,8	16,79
2009	851	(9,37)	18,3	(4,69)	5,3	(8,38)
2010	919	7,99	20,6	12,57	5,9	11,32

Fonte: Organização Mundial do Turismo - OMT.

Notas: 1. Dados de 2009 revisados.

2. Dados de 2010 estimados.

14 - Dados gerais do turismo mundial

14.9 - Comparativo da receita cambial turística: Mundo, América do Sul e Brasil - 1999-2010

Ano	Receita cambial (bilhões de US\$)			Participação (%)		
	Mundo	América do Sul	Brasil	América do Sul no Mundo	Brasil na América do Sul	Brasil no Mundo
1999	445	11,6	1,6	2,61	14,03	0,37
2000	483	12,2	1,8	2,53	14,84	0,37
2001	472	11,3	1,7	2,39	15,32	0,37
2002	474	9,2	2,0	1,94	21,72	0,42
2003	525	8,6	2,5	1,64	28,83	0,47
2004	633	10,9	3,2	1,72	29,56	0,51
2005	679	12,4	3,9	1,83	31,14	0,57
2006	743	14,4	4,3	1,94	29,97	0,58
2007	856	16,9	5,0	1,97	29,31	0,58
2008	939	19,2	5,8	2,04	30,13	0,62
2009	851	18,3	5,3	2,15	28,96	0,62
2010	919	20,6	5,9	2,24	28,64	0,64

Fonte: Organização Mundial do Turismo.

Notas: 1. Dados de 2009 revisados.

2. Dados de 2010 estimados.

14.10 - Receita cambial de exportação e do turismo internacional - 2003-2010

Ano	Receita cambial (em US\$ bilhões)				Participação (%) (B/A)
	Exportações (1)		Turismo		
	Total (A)	Variação (%)	Total (B)	Variação (%)	
2003	9.329	-	525	-	5,63
2004	11.318	21,32	633	20,57	5,59
2005	12.876	13,77	679	7,27	5,27
2006	14.853	15,35	743	9,43	5,00
2007	17.308	16,53	856	15,21	4,95
2008	19.745	14,08	939	9,70	4,76
2009	15.798 -	19,99	851 -	9,37	5,39
2010	18.760	18,75	919	7,99	4,90

Fonte: Organização Mundial do Turismo e Fundo Monetário Internacional - FMI.

Notas: 1. Dados de 2003 a 2009 revisados.

2. Dados de 2010 estimados.

(1) FMI - Publicação "World Economic Outlook - September 2011 - Tabel A9: Summary of World Trade Volumes and Prices - World Exports in Billions of U.S. Dollars - Goods and Services". Exportações à preço F.O.B.

14. Dados gerais do turismo mundial

14.11 - Eventos internacionais realizados no mundo, segundo países - 2004-2010

Países	Eventos internacionais						
	2004	2005	2006	2007	2008	2009	2010
Mundo	5.497	5.315	5.838	6.681	7.475	8.294	9.120
Estados Unidos	435	376	414	467	507	595	623
Alemanha	323	320	334	430	402	458	542
Espanha	304	275	266	307	347	360	451
Reino Unido	242	270	279	282	322	345	399
França	267	240	269	255	334	341	371
Itália	224	196	209	250	296	350	341
Japão	147	142	157	215	247	257	305
China	145	129	153	195	223	245	282
Brasil ¹	114	145	207	209	254	293	275
Suíça	134	151	166	175	194	214	244
Austrália	160	164	190	194	182	169	239
Canadá	144	123	154	197	231	213	229
Holanda	208	197	187	195	227	236	219
Áustria	145	157	204	204	196	236	212
Portugal	116	105	118	153	177	168	194
Suécia	143	134	139	137	163	184	192
República da Coreia	118	108	123	120	169	176	186
Argentina	40	37	38	60	115	145	172
Bélgica	99	92	95	124	122	130	164
Turquia	59	68	72	95	98	118	160
Finlândia	113	103	100	121	142	124	150
México	74	65	81	100	112	107	140
Taiwan	52	50	47	90	79	91	138
Dinamarca	96	82	89	100	113	151	136
Cingapura	105	125	128	120	118	119	136
Noruega	81	68	71	93	107	120	125
Hungria	94	97	106	112	111	112	124
Grécia	99	94	111	117	123	128	119
Malásia	82	52	91	92	87	96	119
República Tcheca	76	74	89	82	92	104	103
Índia	47	47	53	79	92	91	100
Polónia	71	73	82	89	101	103	98
Chile	42	48	49	48	63	74	97
Colômbia	9	17	20	34	45	71	95
Tailândia	85	82	72	92	95	103	88
África do Sul	64	56	64	67	82	90	86
Irlanda	60	67	54	83	87	77	83
Hong Kong - China	89	95	58	72	66	67	82
Indonésia	22	31	25	36	33	31	64
Croácia	29	22	26	35	38	38	50
Rússia	31	27	30	41	44	48	48
Emirados Árabes	12	11	14	19	30	37	48
Sérvia	12	10	6	11	20	30	46
Eslovênia	33	29	35	45	43	42	44
Peru	11	9	15	18	23	41	44
Outros	441	452	548	621	723	966	957

Fonte: International Congress & Convention Association - ICCA.

Nota: (1) Um dos eventos realizados no Brasil, em 2010, teve como sede duas cidades (Rio de Janeiro e São Paulo), mas segundo os padrões ICCA, só foi contado uma vez para a totalização de eventos realizados no país.

(2) São considerados internacionais os eventos itinerantes, com periodicidade fixa, mínimo de 50 participantes e que estejam, pelo menos, em sua terceira edição.

Turismo Mundial

14.12 - Eventos internacionais realizados no mundo, segundo cidades - 2004-2010

Cidades	Eventos internacionais						
	2004	2005	2006	2007	2008	2009	2010
Mundo	5.497	5.315	5.838	6.681	7.475	8.294	9.120
Viena	108	129	147	154	139	160	154
Barcelona	114	116	103	106	136	135	148
Paris	101	91	130	115	139	131	147
Berlim	105	100	91	123	100	129	138
Cingapura	105	125	127	120	118	119	136
Madri	55	52	52	77	65	87	114
Istambul	41	44	55	66	72	80	109
Lisboa	73	66	69	90	83	98	106
Amsterdã	67	82	67	82	89	98	104
Sydney	34	52	51	65	64	61	102
Taipei (Taiwan)	43	42	29	67	52	64	99
Pequim	76	61	65	87	73	96	98
Buenos Aires	35	22	31	44	72	90	98
Londres	61	62	68	69	68	83	97
Copenhague	72	66	69	76	82	103	92
Seul	71	77	85	70	84	90	91
Estocolmo	68	72	65	70	87	102	89
Budapeste	78	77	86	90	95	87	87
Praga	68	61	82	72	74	86	85
Hong Kong - China	89	95	57	72	66	67	82
Xangai	33	29	39	45	57	58	81
Bruxelas	47	52	51	66	65	73	80
Kuala Lumpur	54	38	63	66	61	72	79
São Paulo	21	29	54	61	75	79	75
Roma	52	43	31	44	63	69	72
Atenas	49	44	51	54	72	75	69
Tóquio	28	40	32	47	68	58	68
Helsinque	47	34	40	43	62	56	67
Edimburgo	37	47	46	41	57	46	66
Munique	32	50	28	45	41	46	66
Rio de Janeiro	36	39	48	37	41	62	62
Dublin	45	50	38	59	57	51	60
Vancouver	34	28	50	49	54	46	58
Santiago do Chile	28	38	36	28	39	41	58
Montreal	35	33	27	48	45	57	57
Valência	26	21	19	29	35	30	57
Genebra	37	38	44	44	50	39	57
Zurique	15	23	35	40	35	57	56
Bangcoc	60	56	51	70	71	76	55
Melbourne	34	48	50	36	38	30	49
Oslo	39	22	25	45	37	50	49
Toronto	26	21	23	36	35	36	44
Boston	19	13	27	22	34	35	43
Cidade do México	21	16	29	22	27	33	43
Quioto	22	15	26	31	28	37	42
Outros	3.156	2.956	3.346	3.858	4.470	5.016	5.431

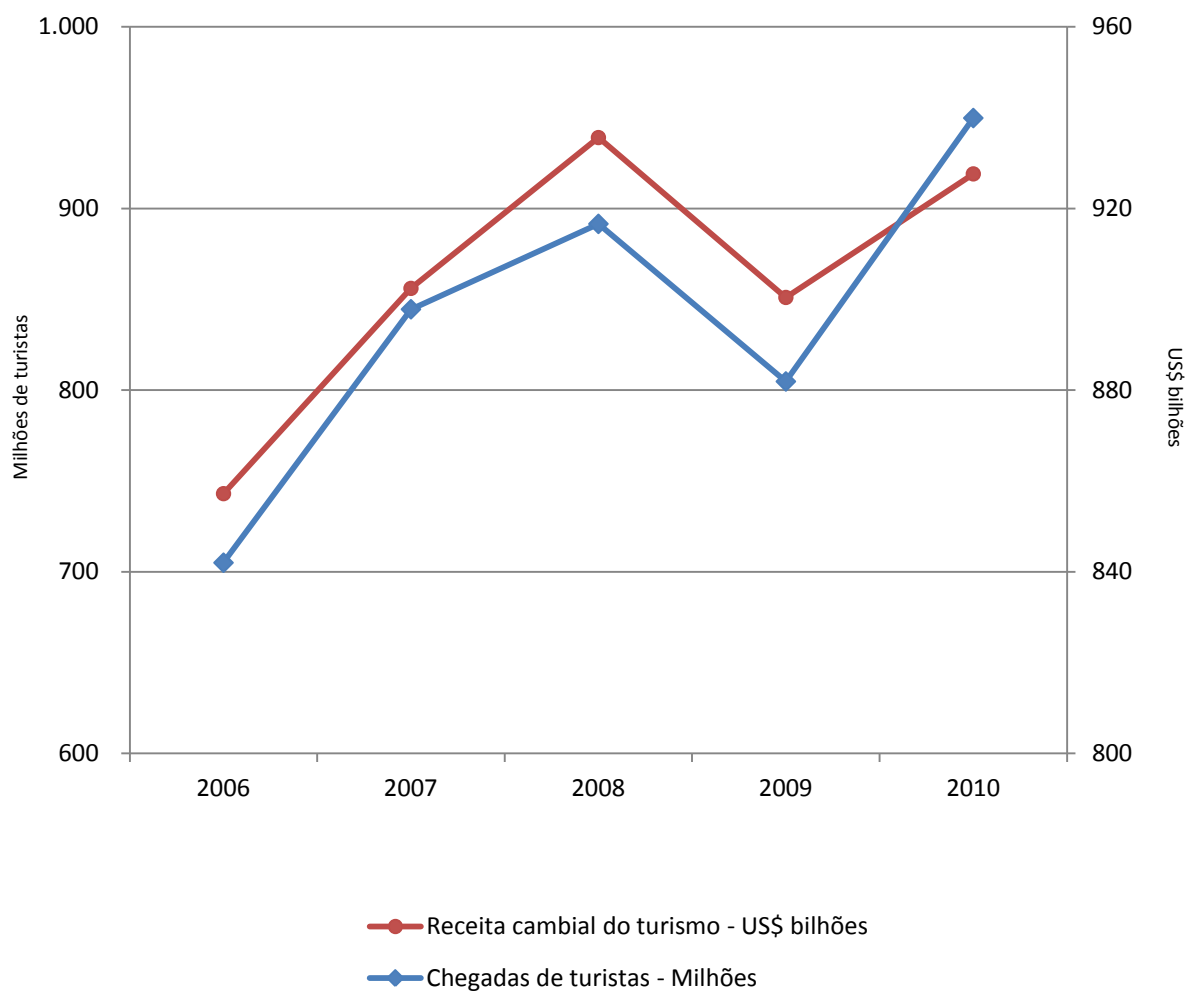
Fonte: International Congress & Convention Association - ICCA.

Notas: 1 - São considerados internacionais os eventos itinerantes, com periodicidade fixa, mínimo de 50 participantes e que estejam, pelo menos, em sua terceira edição.

2 - O número total de eventos por cidades é maior que o número total de eventos por países, porque alguns eventos podem acontecer em mais de uma cidade por país.

Turismo mundial

Chegadas internacionais e receita cambial do turismo no mundo - 2006-2010



Fonte: Organização Mundial do Turismo - OMT.

Relação de fontes

Relação de fontes

1. Agência Nacional de Transportes Terrestres - ANTT

Home page: <http://www.antt.gov.br>

2. Banco Central do Brasil - BACEN

Home page: <http://www.bcb.gov.br>

3. Departamento de Polícia Federal - DPF

Home page: <http://www.dpf.gov.br>

4. Empresa Brasileira de Infraestrutura Aeroportuária - INFRAERO

Home page: <http://www.infraero.gov.br>

5. Fundo Monetário Internacional - FMI

Home page: <http://www.imf.org>

6. Instituto Brasileiro de Geografia e Estatística - IBGE

Home page: <http://www.ibge.gov.br>

7. Instituto Brasileiro de Turismo - EMBRATUR

Home page: <http://www.turismo.gov.br>

8. International Congress & Convention Association - ICCA

Home page: <http://www.iccaworld.com>

9. Ministério do Turismo - MTur

Home page: <http://www.turismo.gov.br>

10. Organização Mundial de Turismo - OMT

Home page: <http://www.unwto.org>

Glossário

Acampamento turístico

Áreas especialmente preparadas para a montagem de barracas e o estacionamento de reboques habitáveis, ou equipamento similar, dispondo, ainda, de instalações, equipamentos e serviços específicos para facilitar a permanência dos usuários ao ar livre. (Lei nº 11.771/08).

Agência de turismo

Compreende-se por agência de turismo a pessoa jurídica que exerce a atividade econômica de intermediação remunerada entre fornecedores e consumidores de serviços turísticos ou os fornece diretamente. (Lei nº 11.771/08).

ANTT

Agência Nacional de Transportes Terrestres.

Atrativos turísticos

Representam os locais, objetos, equipamentos ou acontecimentos de interesse turístico capazes de motivar o deslocamento de visitantes para conhecê-los.

BACEN

Banco Central do Brasil.

Conta turismo

É o registro contábil das entradas de divisas provenientes dos gastos com o consumo de bens e serviços efetuados no Brasil por visitantes internacionais - a chamada *Receita Cambial* e, por outro lado, da saída de divisas por conta dos gastos com o consumo de bens e serviços efetuados por brasileiros em outros países - a chamada *Despesa Cambial*. O saldo desta conta pode ser positivo ou negativo. Esta conta refere-se a um item da Conta Serviços da balança de pagamentos do Banco Central do Brasil.

Custos operacionais

São custos de manutenção de qualquer atividade econômica.

Demanda turística

É a quantidade de produtos turísticos (bens e serviços) que os potenciais consumidores estão dispostos a adquirir por um dado preço e em um determinado momento.

DPF

Departamento de Polícia Federal.

Desembarques de passageiros

Ato de saída dos viajantes de um meio de transporte ao fim de uma viagem.

Destino (Destino principal de viagem)

É o lugar visitado (país, estado, município ou outra localização geográfica considerada) fundamental para a decisão de realizar a viagem. Caso haja dificuldade em identificar este lugar pode-se levar em conta o lugar onde ele passou mais tempo, ou lugar mais longe de sua residência habitual. (RIET 2008 - Ver p. 13, §2.31 e glossário)

EMBRATUR

Instituto Brasileiro de Turismo.

Equipamentos turísticos

Representam o conjunto de edificações, instalações e serviços indispensáveis ao desenvolvimento da atividade turística. Incluem os meios de hospedagem, serviços de alimentação, entretenimento, agenciamento, informações e outros serviços turísticos.

Eventos Internacionais

São considerados eventos os acontecimentos de caráter técnico-científico, entre os quais se incluem congressos, convenções, conferências e reuniões diversas. De acordo com International Congress and Convention Association - ICCA são considerados internacionais os eventos itinerantes, com periodicidade fixa, mínimo de 50 participantes e que estejam pelo menos em sua terceira edição.

FMI

Fundo Monetário Internacional.

Gasto turístico

É a soma da compra de bens e serviços de consumo e de objetos de valor, feitas para o uso próprio ou para presentear alguém, durante as viagens turísticas. Incluem os gastos pagos ou reembolsados por terceiros.

Gasto médio per capita (dia)

É o consumo médio diário efetuado por um visitante, ou por conta do mesmo, durante sua viagem.

IBGE

Instituto Brasileiro de Geografia e Estatística.

ICCA

International Congress & Convention Association.

Indicadores gerais da economia

São fatores de mensuração do grau de desenvolvimento de uma economia, tais como índices de preços, nível de emprego, índice de desenvolvimento social, taxa de inflação, renda per capita, taxa de crescimento econômico, etc.

Indicadores econômicos do turismo

São fatores de mensuração do grau de desenvolvimento econômico da atividade turística de uma localidade, como a renda gerada, o gasto turístico, etc.

Índice

É um indicador utilizado para medir as variações dos preços em dois momentos de tempo distintos, um dos quais se considera como base ou referência e outro, objeto de análise.

INFRAERO

Empresa Brasileira de Infraestrutura Aeroportuária.

Meios de hospedagem

Considera-se meios de hospedagem os empreendimentos ou estabelecimentos, independentemente de sua forma de constituição, destinados a prestar serviços de alojamento temporário, ofertados em unidades de frequência individual e de uso exclusivo do hóspede, bem como outros serviços necessários aos usuários, denominados de serviços de hospedagem, mediante adoção de instrumento contratual, tácito ou expresso, e cobrança de diária.

Motivo principal da viagem

É o motivo sem o qual a viagem turística não teria acontecido. A classificação das viagens turísticas por motivo principal de viagem permite identificar diferentes subconjuntos de visitantes :1- Motivos pessoais (inclui férias, lazer e descanso; visita a familiares e amigos, educação e formação, saúde e tratamento médico, religião e peregrinação, compras, trânsito e outros motivos) 2- Negócios e motivos profissionais (inclui participação em congressos, feiras comerciais e exposições, participar de atividades culturais ou esportivas como profissional, missões diplomáticas, militares, científicas ou comerciais). (RIET 2008 - Ver p. 26 e § 3.10)

Leitos

São consideradas as camas (solteiro ou casal) existentes nas unidades habitacionais. Note-se que para fins de registros estatísticos a cama de casal é contada como dois leitos.

MTur

Ministério do Turismo.

Oferta hoteleira

É o somatório do número de estabelecimentos de hospedagem, unidades habitacionais e leitos disponíveis em uma determinada localidade.

Organizadoras de eventos

Compreendem-se por organizadoras de eventos as empresas que têm por objeto social a prestação de serviços de gestão, planejamento, organização, promoção, coordenação, operacionalização, produção e assessoria de eventos. As empresas distinguem-se em duas categorias: 1- as organizadoras de congressos, convenções e congêneres de caráter comercial, técnico científico, esportivo, cultural, promocional e social, de interesse profissional, associativo e institucional 2- as organizadoras de feiras de negócios, exposições e congêneres. (Lei nº 11.771/08).

OMT

Organização Mundial do Turismo.

Parques temáticos

Considera-se parques temáticos os empreendimentos ou estabelecimentos que tenham por objeto social a prestação de serviços e atividades, implantados em local fixo e de forma permanente, ambientados tematicamente, considerados de interesse turístico pelo Ministério do Turismo. (Lei nº 11.771/08).

Passageiros de ida

Referem-se aos passageiros embarcados no ponto de origem da linha do ônibus.

Passageiros de volta

Referem-se aos passageiros embarcados no ponto de destino da linha do ônibus.

Permanência média

Refere-se ao número médio de pernites do visitante no país/lugar visitado.

Postos de trabalho

Referem-se às quantidades de vagas oferecidas pelas empresas aos trabalhadores.

Renda média familiar

É o somatório das rendas familiares anuais informadas, dividido pelo total de informantes.

Renda média individual

É o somatório das rendas individuais anuais informadas, dividido pelo total de informantes.

Residência permanente ou local de residência habitual

É o local geográfico onde a pessoa reside habitualmente, e se define pela localização de residência principal (onde estão seus principais interesses econômicos) , ou seja, país, estado, município de residência habitual. (RIET 2008 - Ver p. 11, § 2.16 e glossário)

Taxa

É a oscilação relativa de uma variável (positiva ou negativa) entre períodos de tempo determinados.

Transportadoras turísticas

Consideram-se transportadoras turísticas as empresas que tenham por objeto social a prestação de serviços de transporte turístico de superfície, caracterizado pelo deslocamento de pessoas em veículos e embarcações por vias terrestres e aquáticas, compreendendo as seguintes modalidades: pacote de viagem, passeio local, traslados especiais sem fins lucrativos (Lei nº 11.771/08)

Turismo

Compreende as atividades realizadas pelos visitantes durante sua viagem a um destino fora de seu entorno habitual, por uma duração inferior a um ano, com qualquer finalidade (lazer, negócios ou outro motivo) que não seja empregado por uma entidade (empresa/instituição) residente no país ou lugar visitado. (RIET 2008 - Ver p.10, § 2.9)

Turista

É considerado turista um visitante que inclui pernoite em sua viagem.(RIET 2008 - Ver p.10, § 2.13)

Turismo emissivo

Abrange as atividades realizadas por um visitante residente fora de seu país/localidade de residência permanente, como parte de uma viagem turística ou de uma viagem de turismo interno. (RIET 2008 - Ver p.16, § 2.39)

Turismo interno

Engloba as atividades realizadas por um visitante residente dentro de seu país/localidade de residência permanente, como parte de uma viagem turística interna ou de uma viagem de turismo emissivo. (RIET 2008 - Ver p.15, § 2.39)

Turismo receptivo

Inclui as atividades realizadas por um visitante não residente no país/localidade de residência permanente, como parte de uma viagem turística ou de uma viagem de turismo receptivo. (RIET 2008 - Ver p.15, § 2.39)

Viajante

É toda pessoa que se desloca entre duas localidades geográficas distintas por qualquer motivo ou duração. Viagem designa toda a atividade dos viajantes. Isto é, todo deslocamento de uma pessoa a um lugar fora de seu lugar de residência habitual, desde o momento de sua saída até o seu regresso. Assim, se refere a um viagem de ida e volta. Em geral, se compõe de visitas a vários lugares.(RIET 2008 - Ver p.9, § 2.4 e glossário)

Viagem

Designa toda a atividade dos viajantes. Isto é, todo deslocamento de uma pessoa a um lugar fora de seu lugar de residência habitual, desde o momento de sua saída até o seu regresso. Assim, se refere a um viagem de ida e volta. Em geral, se compõe de visitas a vários lugares. (RIET 2008 - Ver p. 9, § 2.7)

Visitante

É a pessoa que viaja a um destino fora do seu entorno habitual, por uma duração inferior a um ano, com qualquer motivo principal (lazer, negócios ou outro motivo) que não seja empregado por uma entidade (empresa/instituição) residente no país ou lugar visitado. Estas viagens são as consideradas viagens turísticas. (RIET 2008 - Ver p. 10, § 2.9)

Vias de acesso

São as formas de chegadas do viajante ao país (aérea, terrestre, marítima ou fluvial).

Transporte rodoviário regular

Inclui o transporte coletivo efetuado com trajetos e horários preestabelecidos.

Voos regulares

Incluem o transporte aéreo em rotas e horários preestabelecidos.

Voos não-regulares

Incluem, principalmente, fretamentos ou charters. Em geral estão estreitamente vinculados às viagens de lazer.

Unidades habitacionais

São consideradas unidades habitacionais os quartos, apartamentos, chalés colocados à disposição dos usuários nos meios de hospedagem.

Referências bibliográficas

Lei do Turismo - Lei nº 11.771, de 17 Setembro de 2008. Brasília.

Naciones Unidas e Organización Mundial del Turismo. Recomendaciones internacionales para estadísticas de turismo (RIET) - 2008. Madrid/Nova York. 2010 - 134p.

Naciones Unidas e Organización Mundial del Turismo. Cuenta satélite de Turismo - Recomendaciones sobre el marco conceptual - 2008. Madrid/Nova York. 2010 - 114p.

Metodologia do Inventário da Oferta Turística. Rio de Janeiro, 1984.168p.

Relação de fontes de dados disponíveis sobre o turismo no Brasil

Relação de fontes de dados disponíveis sobre o turismo no Brasil

Estudos e Pesquisas	Descrição	Periodicidade	Abrangência	Divulgação	Instituição responsável
Estudo da demanda turística internacional	Dados sobre o perfil do turista internacional em visita ao Brasil e do brasileiro em viagem ao exterior.	Anual	Brasil	Internet, Publicação impressa	Ministério do Turismo Fundação Instituto de Pesquisa Econômica - FIPE
Chegadas de turistas ao Brasil	Dados sobre a chegada de turistas não residentes ao Brasil.	Anual	Brasil	Internet, Publicação impressa	Departamento de Polícia Federal - DPF Ministério do Turismo
Estudo da demanda turística doméstica	Dados sobre o dimensionamento e caracterização do mercado interno de viagens no Brasil.	Irregular	Brasil	Internet	Ministério do Turismo Fundação Instituto de Pesquisa Econômica - FIPE
Boletim de desempenho econômico do turismo	Dados trimestrais sobre o mapeamento da opinião de empresários a respeito da evolução e as perspectivas do setor, nas áreas de agências de viagem, hotelaria, restaurantes, turismo receptivo, eventos, operadoras, parques temáticos, atrações turísticas e transporte aéreo.	Trimestral	Brasil	Internet	Ministério do Turismo Fundação Getúlio Vargas - FGV
Pesquisa anual de conjuntura econômica do turismo brasileiro	Dados anuais sobre o cenário econômico do setor de turismo no Brasil, isto é, negócios realizados e perspectivas futuras para o ano, traçado a partir da percepção dos 80 principais executivos dos setores de agências de viagem, receptivo e operadores de turismo e promotores de feiras, promotores de eventos, locadoras de automóveis, meios de hospedagem, transporte aéreo e rodoviário.	Anual	Brasil	Internet	Ministério do Turismo Fundação Getúlio Vargas - FGV
Sondagem de expectativas do consumidor - Análise do setor de viagens	Dados mensais sobre intenção das famílias em realizar viagens nacionais e internacionais nos próximos seis meses.	Mensal	Brasil	Internet	Ministério do Turismo Fundação Getúlio Vargas - FGV
Economia do turismo - Uma perspectiva macroeconômica - 2003-2007	Principais agregados macroeconômicos das atividades características do turismo e sua participação na economia do país, a partir de dados compilados no Sistema de Contas Nacionais.	Anual	Brasil	Internet e impresso	Instituto Brasileiro de Geografia e Estatística - IBGE
Mercado de trabalho no setor de turismo	Dados sobre a ocupação formal nas Atividades Características do Turismo - ACTs, a partir da combinação de dados da Relação Anual de Informações Sociais - RAIS e Cadastro Geral de Emprego e Desemprego - CAGED.	Anual	Brasil	Internet	Instituto de Pesquisa Econômica Aplicada - IPEA Ministério do Trabalho e Emprego Ministério do Turismo
Receita cambial turística	Dados sobre o fluxo de divisas (Receita e Despesa Cambial) na Conta Viagens Internacionais do Balanço de Pagamentos, a partir de dados compilados junto ao Banco Central	Mensal/Anual	Brasil	Internet, Publicação impressa	Banco Central do Brasil - BACEN
Movimento de passageiros nos aeroportos brasileiros	Dados sobre o desembarque e embarque de passageiros nacionais e internacionais, por UF, em voos regulares e não-regulares, nos aeroportos administrados pela INFRAERO.	Mensal/Anual	Brasil	Internet, Publicação impressa	Empresa Brasileira de Infraestrutura Aeroportuária - INFRAERO
Movimento de passageiros em voos regulares	Dados sobre o movimento de passageiros em voos nacionais e internacionais, por companhia aérea, origem e destino, assentos oferecidos e utilizados.	Anual	Brasil	Internet, Publicação impressa	Agência Nacional de Aviação Civil - ANAC
Movimentação de passageiros em rodoviárias do Brasil	Dados sobre a movimentação de passageiros nas rodoviárias que recebem linhas nacionais e internacionais.	Anual	Brasil	Internet, Publicação impressa	Agência Nacional de Transportes Terrestres - ANTT
Equipamentos e prestadores de serviços turísticos cadastrados no Ministério do Turismo	Dados sobre o número de equipamentos e prestadores de serviços turísticos cadastrados no Ministério do Turismo: agências de turismo, meios de hospedagem, transportadoras turísticas, instituições de ensino, bacharéis em turismo e guias de turismo.	Anual	Brasil	Internet, Publicação impressa	Ministério do Turismo
Desembolso de recursos por instituições financeiras federais para o financiamento do turismo no Brasil	Dados sobre o desembolso de recursos por instituições financeiras federais (Banco do Brasil, Caixa Econômica Federal, Banco do Nordeste, Banco da Amazônia e BNDES) para o financiamento do turismo no Brasil.	Mensal/Anual	Brasil	Internet, Publicação impressa	Ministério do Turismo