

Secretaria Nacional de
Políticas de Turismo

Ministério do
Turismo



Anuário Estatístico de Turismo - 2012

Volume 39
Ano base 2011

SUMÁRIO

I Turismo receptivo

1. Chegadas de turistas ao Brasil - 2010-2011

- 1.1 Chegadas de turistas ao Brasil, por vias de acesso, segundo Continentes e países de residência permanente - 2010-2011
- 1.2 Chegadas de turistas ao Brasil, segundo Continentes e países de residência permanente - 2010-2011
- 1.3 Chegadas de turistas ao Brasil, segundo Continentes e países de residência permanente - Via aérea - 2010-2011
- 1.4 Chegadas de turistas ao Brasil, segundo Continentes e países de residência permanente - Via marítima - 2010-2011
- 1.5 Chegadas de turistas ao Brasil, segundo Continentes e países de residência permanente - Via terrestre - 2010-2011
- 1.6 Chegadas de turistas ao Brasil, segundo Continentes e países de residência permanente - Via fluvial - 2010-2011

2. Chegadas de turistas ao Brasil, por Unidades da Federação e vias de acesso, segundo Continentes e países de residência permanente - 2010-2011

2.1 Chegadas de turistas pelo Amazonas

- 2.1.1 Chegadas de turistas pelo Amazonas, por vias de acesso, segundo Continentes e países de residência permanente - 2010-2011
- 2.1.2 Chegadas de turistas pelo Amazonas, segundo Continentes e países de residência permanente - 2010-2011
- 2.1.3 Chegadas de turistas pelo Amazonas, segundo Continentes e países de residência permanente - Via aérea - 2010-2011
- 2.1.4 Chegadas de turistas pelo Amazonas, segundo Continentes e países de residência permanente - Via terrestre - 2010-2011

2.2 Chegadas de turistas pela Bahia

- 2.2.1 Chegadas de turistas pela Bahia, por vias de acesso, segundo Continentes e países de residência permanente - 2010-2011
- 2.2.2 Chegadas de turistas pela Bahia, segundo Continentes e países de residência permanente - 2010-2011
- 2.2.3 Chegadas de turistas pela Bahia, segundo Continentes e países de residência permanente - Via aérea - 2010-2011
- 2.2.4 Chegadas de turistas pela Bahia, segundo Continentes e países de residência permanente - Via marítima - 2010-2011

2.3 Chegadas de turistas pelo Ceará

- 2.3.1 Chegadas de turistas pelo Ceará, por vias de acesso, segundo Continentes e países de residência permanente - 2010-2011
- 2.3.2 Chegadas de turistas pelo Ceará, segundo Continentes e países de residência permanente - 2010-2011
- 2.3.3 Chegadas de turistas pelo Ceará, segundo Continentes e países de residência permanente - Via aérea - 2010-2011
- 2.3.4 Chegadas de turistas pelo Ceará, segundo Continentes e países de residência permanente - Via marítima - 2010-2011

2.4 Chegadas de turistas pelo Distrito Federal

- 2.4.1 Chegadas de turistas pelo Distrito Federal, por vias de acesso, segundo Continentes e países de residência permanente - 2010-2011
- 2.4.2 Chegadas de turistas pelo Distrito Federal, segundo Continentes e países de residência permanente - 2010-2011
- 2.4.3 Chegadas de turistas pelo Distrito Federal, segundo Continentes e países de residência permanente - Via aérea - 2010-2011

2.5 Chegadas de turistas pelo Mato Grosso do Sul

- 2.5.1 Chegadas de turistas pelo Mato Grosso do Sul, por vias de acesso, segundo Continentes e países de residência permanente - 2010-2011
- 2.5.2 Chegadas de turistas pelo Mato Grosso do Sul, segundo Continentes e países de residência permanente - 2010-2011
- 2.5.3 Chegadas de turistas pelo Mato Grosso do Sul, segundo Continentes e países de residência permanente - Via terrestre - 2010-2011

2.6 Chegadas de turistas por Minas Gerais

- 2.6.1 Chegadas de turistas por Minas Gerais, por vias de acesso, segundo Continentes e países de residência permanente - 2010-2011
- 2.6.2 Chegadas de turistas por Minas Gerais, segundo Continentes e países de residência permanente - 2010-2011
- 2.6.3 Chegadas de turistas por Minas Gerais, segundo Continentes e países de residência permanente - Via aérea - 2010-2011

2.7 Chegadas de turistas pelo Pará

- 2.7.1 Chegadas de turistas pelo Pará, por vias de acesso, segundo Continentes e países de residência permanente - 2010-2011
- 2.7.2 Chegadas de turistas pelo Pará, segundo Continentes e países de residência permanente - 2010-2011
- 2.7.3 Chegadas de turistas pelo Pará, segundo Continentes e países de residência permanente - Via aérea - 2010-2011
- 2.7.4 Chegadas de turistas pelo Pará, segundo Continentes e países de residência permanente - Via fluvial - 2010-2011

2.8 Chegadas de turistas pelo Paraná

- 2.8.1 Chegadas de turistas pelo Paraná, por vias de acesso, segundo Continentes e países de residência permanente - 2010-2011
- 2.8.2 Chegadas de turistas pelo Paraná, segundo Continentes e países de residência permanente - 2010-2011
- 2.8.3 Chegadas de turistas pelo Paraná, segundo Continentes e países de residência permanente - Via aérea - 2010-2011
- 2.8.4 Chegadas de turistas pelo Paraná, segundo Continentes e países de residência permanente - Via marítima - 2010-2011
- 2.8.5 Chegadas de turistas pelo Paraná, segundo Continentes e países de residência permanente - Via terrestre - 2010-2011
- 2.8.6 Chegadas de turistas pelo Paraná, segundo Continentes e países de residência permanente - Via fluvial - 2010-2011

2.9 Chegadas de turistas por Pernambuco

- 2.9.1 Chegadas de turistas por Pernambuco, por vias de acesso, segundo Continentes e países de residência permanente - 2010-2011
- 2.9.2 Chegadas de turistas por Pernambuco, segundo Continentes e países de residência permanente - 2010-2011
- 2.9.3 Chegadas de turistas por Pernambuco, segundo Continentes e países de residência permanente - Via aérea - 2010-2011
- 2.9.4 Chegadas de turistas por Pernambuco, segundo Continentes e países de residência permanente - Via marítima - 2010-2011

2.10 Chegadas de turistas pelo Rio Grande do Norte

- 2.10.1 Chegadas de turistas pelo Rio Grande do Norte, por vias de acesso, segundo Continentes e países de residência permanente - 2010-2011
- 2.10.2 Chegadas de turistas pelo Rio Grande do Norte, segundo Continentes e países de residência permanente - 2010-2011
- 2.10.3 Chegadas de turistas pelo Rio Grande do Norte, segundo Continentes e países de residência permanente - Via aérea - 2010-2011
- 2.10.4 Chegadas de turistas pelo Rio Grande do Norte, segundo Continentes e países de residência permanente - Via marítima - 2010-2011

- 2.11 Chegadas de turistas pelo Rio Grande do Sul**
 - 2.11.1 Chegadas de turistas pelo Rio Grande do Sul, por vias de acesso, segundo Continentes e países de residência permanente - 2010-2011
 - 2.11.2 Chegadas de turistas pelo Rio Grande do Sul, segundo Continentes e países de residência permanente - 2010-2011
 - 2.11.3 Chegadas de turistas pelo Rio Grande do Sul, segundo Continentes e países de residência permanente - Via aérea - 2010-2011
 - 2.11.4 Chegadas de turistas pelo Rio Grande do Sul, segundo Continentes e países de residência permanente - Via marítima - 2010-2011
 - 2.11.5 Chegadas de turistas pelo Rio Grande do Sul, segundo Continentes e países de residência permanente - Via terrestre - 2010-2011
 - 2.11.6 Chegadas de turistas pelo Rio Grande do Sul, segundo Continentes e países de residência permanente - Via fluvial - 2010-2011
- 2.12 Chegadas de turistas pelo Rio de Janeiro**
 - 2.12.1 Chegadas de turistas pelo Rio de Janeiro, por vias de acesso, segundo Continentes e países de residência permanente - 2010-2011
 - 2.12.2 Chegadas de turistas pelo Rio de Janeiro, segundo Continentes e países de residência permanente - 2010-2011
 - 2.12.3 Chegadas de turistas pelo Rio de Janeiro, segundo Continentes e países de residência permanente - Via aérea - 2010-2011
 - 2.12.4 Chegadas de turistas pelo Rio de Janeiro, segundo Continentes e países de residência permanente - Via marítima - 2010-2011
- 2.13 Chegadas de turistas por Santa Catarina**
 - 2.13.1 Chegadas de turistas por Santa Catarina, por vias de acesso, segundo Continentes e países de residência permanente - 2010-2011
 - 2.13.2 Chegadas de turistas por Santa Catarina, segundo Continentes e países de residência permanente - 2010-2011
 - 2.13.3 Chegadas de turistas por Santa Catarina, segundo Continentes e países de residência permanente - Via aérea - 2010-2011
 - 2.13.4 Chegadas de turistas por Santa Catarina, segundo Continentes e países de residência permanente - Via marítima - 2010-2011
 - 2.13.5 Chegadas de turistas por Santa Catarina, segundo Continentes e países de residência permanente - Via terrestre - 2010-2011
- 2.14 Chegadas de turistas por São Paulo**
 - 2.14.1 Chegadas de turistas por São Paulo, por vias de acesso, segundo Continentes e países de residência permanente - 2010-2011
 - 2.14.2 Chegadas de turistas por São Paulo, segundo Continentes e países de residência permanente - 2010-2011
 - 2.14.3 Chegadas de turistas por São Paulo, segundo Continentes e países de residência permanente - Via aérea - 2010-2011
 - 2.14.4 Chegadas de turistas por São Paulo, segundo Continentes e países de residência permanente - Via marítima - 2010-2011
- 2.15 Chegadas de turistas por Outras Unidades da Federação**
 - 2.15.1 Chegadas de turistas por outras Unidades da Federação, por vias de acesso, segundo Continentes e países de residência permanente - 2010-2011
 - 2.15.2 Chegadas de turistas por outras Unidades da Federação, segundo Continentes e países de residência permanente - 2010-2011
 - 2.15.3 Chegadas de turistas por outras Unidades da Federação, segundo Continentes e países de residência permanente - Via aérea - 2010-2011
 - 2.15.4 Chegadas de turistas por outras Unidades da Federação, segundo Continentes e países de residência permanente - Via marítima - 2010-2011
 - 2.15.5 Chegadas de turistas por outras Unidades da Federação, segundo Continentes e países de residência permanente - Via terrestre - 2010-2011
 - 2.15.6 Chegadas de turistas por outras Unidades da Federação, segundo Continentes e países de residência permanente - Via fluvial - 2010-2011
- 3. Síntese Brasil**
 - 3.1 Chegadas de turistas ao Brasil, por vias de acesso, segundo Unidades da Federação - 2010-2011
 - 3.2 Chegadas de turistas ao Brasil, por vias de acesso, segundo os meses - 2010-2011
 - 3.3 Chegadas de turistas ao Brasil, por Unidades da Federação, segundo os meses - 2010-2011
 - 3.4 Chegadas de turistas ao Brasil, por Unidades da Federação, segundo os meses - Via aérea - 2010-2011
 - 3.5 Chegadas de turistas ao Brasil, por Unidades da Federação, segundo os meses - Via marítima - 2010-2011
 - 3.6 Chegadas de turistas ao Brasil, por Unidades da Federação, segundo os meses - Via terrestre - 2010-2011
 - 3.7 Chegadas de turistas ao Brasil, por Unidades da Federação, segundo os meses - Via fluvial - 2010-2011
 - 3.8 Chegadas de turistas ao Brasil, segundo principais países emissores - 2006 - 2011
 - 3.9 Chegadas de turistas ao Brasil, segundo os anos - 1970-2011
- 4. Estudo da demanda turística internacional - Principais resultados - 2010-2011**
 - 4.1 Síntese Brasil - 2010-2011
 - 4.2 Síntese Brasil por motivo da viagem - Lazer - 2010-2011
 - 4.3 Síntese Brasil por motivo da viagem - Negócios, eventos e convenções - 2010-2011
 - 4.4 Síntese Brasil por motivo da viagem - Outros motivos - 2010-2011
- 5. Eventos internacionais - 2004-2011**
 - 5.1 Eventos internacionais realizados no Brasil, segundo cidades - 2004-2011
- 6. Movimentação internacional de passageiros em aeroportos do Brasil**
 - 6.1 Embarques e desembarques internacionais de passageiros em aeroportos, por tipos de voos, segundo os anos - 2000-2011
 - 6.2 Embarques e desembarques internacionais de passageiros em aeroportos, por tipos de voos, segundo Grandes Regiões e Unidades da Federação - 2010
 - 6.3 Embarques e desembarques internacionais de passageiros em aeroportos, por tipos de voos, segundo Grandes Regiões e Unidades da Federação - 2011
 - 6.4 Embarques e desembarques internacionais de passageiros em aeroportos, por tipos de voos, segundo Grandes Regiões, Unidades da Federação e aeroportos - 2010
 - 6.5 Embarques e desembarques internacionais de passageiros em aeroportos, por tipos de voos, segundo Grandes Regiões, Unidades da Federação e aeroportos - 2011
- 7. Desembarques internacionais de passageiros em aeroportos do Brasil**
 - 7.1 Desembarques internacionais de passageiros em aeroportos, por tipos de voos, segundo os meses - 2008-2011
 - 7.2 Desembarques internacionais de passageiros de voos regulares e não regulares, segundo Grandes Regiões e Unidades da Federação - 2010
 - 7.2.1 Desembarques internacionais de passageiros de voos regulares, segundo Grandes Regiões e Unidades da Federação - 2010
 - 7.2.2 Desembarques internacionais de passageiros de voos não regulares, segundo Grandes Regiões e Unidades da Federação - 2010
 - 7.3 Desembarques internacionais de passageiros de voos regulares e não regulares, segundo Grandes Regiões e Unidades da Federação - 2011
 - 7.3.1 Desembarques internacionais de passageiros de voos regulares, segundo Grandes Regiões e Unidades da Federação - 2011
 - 7.3.2 Desembarques internacionais de passageiros de voos não regulares, segundo Grandes Regiões e Unidades da Federação - 2011

II Turismo interno

8. Movimentação nacional de passageiros em aeroportos do Brasil

- 8.1 Embarques e desembarques nacionais de passageiros em aeroportos, por tipos de voos, segundo os anos - 2000-2011
- 8.2 Embarques e desembarques nacionais de passageiros em aeroportos, por tipos de voos, segundo Grandes Regiões e Unidades da Federação - 2010
- 8.3 Embarques e desembarques nacionais de passageiros em aeroportos, por tipos de voos, segundo Grandes Regiões e Unidades da Federação - 2011
- 8.4 Embarques e desembarques nacionais de passageiros em aeroportos, por tipos de voos, segundo Grandes Regiões, Unidades da Federação e aeroportos - 2010
- 8.5 Embarques e desembarques nacionais de passageiros em aeroportos, por tipos de voos, segundo Grandes Regiões, Unidades da Federação e aeroportos - 2011

9. Desembarques nacionais de passageiros em aeroportos do Brasil

- 9.1 Desembarques nacionais de passageiros em aeroportos, por tipos de voos, segundo os meses - 2008-2011
- 9.2 Desembarques nacionais de passageiros de voos regulares e não regulares, segundo Grandes Regiões e Unidades da Federação - 2010
- 9.2.1 Desembarques nacionais de passageiros de voos regulares, segundo Grandes Regiões e Unidades da Federação - 2010
- 9.2.2 Desembarques nacionais de passageiros de voos não regulares, segundo Grandes Regiões e Unidades da Federação - 2010
- 9.3 Desembarques nacionais de passageiros de voos regulares e não regulares, segundo Grandes Regiões e Unidades da Federação - 2011
- 9.3.1 Desembarques nacionais de passageiros de voos regulares, segundo Grandes Regiões e Unidades da Federação - 2011
- 9.3.2 Desembarques nacionais de passageiros de voos não regulares, segundo Grandes Regiões e Unidades da Federação - 2011

10. Movimentação de passageiros em rodoviárias do Brasil

- 10.1 Movimentação nacional e internacional de passageiros em rodoviárias do Brasil, segundo os anos - 2004-2011
- 10.1.1 Movimentação nacional, interestaduais e intraestaduais de passageiros em rodoviárias do Brasil, segundo os anos - 2004-2011
- 10.2 Movimentação nacional e internacional de passageiros em rodoviárias do Brasil, segundo os meses - 2010-2011
- 10.3 Movimentação nacional de passageiros em rodoviárias do Brasil, por Grandes Regiões e Unidades da Federação, segundo os anos - 2010-2011
- 10.4 Movimentação internacional de passageiros em rodoviárias do Brasil, por Grandes Regiões e Unidades da Federação, segundo os anos - 2010-2011

11. Equipamentos, prestadores de serviços turísticos e profissionais da área de turismo cadastrados no Ministério do Turismo

- 11.1 Agências de turismo cadastradas no Ministério do Turismo, segundo Grandes Regiões e Unidades da Federação - 2010-2011
- 11.2 Oferta hoteleira, cadastrada no Ministério do Turismo, segundo Grandes Regiões e Unidades da Federação - 2010-2011
- 11.3 Acampamentos turísticos cadastrados no Ministério do Turismo, segundo Grandes Regiões e Unidades da Federação - 2010-2011
- 11.4 Restaurantes, bares e similares cadastrados no Ministério do Turismo, segundo Grandes Regiões e Unidades da Federação - 2010-2011
- 11.5 Parques temáticos cadastrados no Ministério do Turismo, segundo Grandes Regiões e Unidades da Federação - 2010-2011
- 11.6 Transportadoras turísticas cadastradas no Ministério do Turismo, segundo Grandes Regiões e Unidades da Federação - 2010-2011
- 11.7 Locadoras de veículos cadastradas no Ministério do Turismo, segundo Grandes Regiões e Unidades da Federação - 2010-2011
- 11.8 Organizadoras de eventos (congressos, convenções e congêneres) cadastradas no Ministério do Turismo, segundo Grandes Regiões e Unidades da Federação - 2010-2011
- 11.9 Prestadoras de serviços de infraestrutura para eventos, cadastradas no Ministério do Turismo, segundo Grandes Regiões e Unidades da Federação - 2010-2011
- 11.10 Guias de turismo cadastrados no Ministério do Turismo, segundo Grandes Regiões e Unidades da Federação - 2010-2011

12. Resultados econômicos e financiamentos concedidos por instituições financeiras federais para o turismo no Brasil

- 12.1 Conta turismo do Brasil - 2000-2011
- 12.2 Desembolso de recursos realizados por instituições financeiras federais para o financiamento do turismo no Brasil, segundo os anos - 2003-2011
- 12.3 Desembolso de recursos realizados por instituições financeiras federais para o financiamento do turismo no Brasil, segundo os meses - 2010-2011

13. Indicadores socioeconômicos - Brasil

- 13.1 Indicadores gerais da economia - 2000-2011

III Turismo mundial

14. Dados gerais do turismo mundial

- 14.1 Chegadas de turistas e receita cambial do turismo internacional no mundo - 1999-2011
- 14.2 Chegadas de turistas internacionais no mundo, por regiões e sub-regiões - 2006-2011
- 14.3 Principais países receptores de turistas internacionais - 2006-2011
- 14.4 Chegadas de turistas internacionais: Mundo, América do Sul e Brasil - 1999-2011
- 14.5 Comparativo de chegadas de turistas internacionais: Mundo, América do Sul e Brasil - 2000-2011
- 14.6 Receita cambial turística, por regiões e sub-regiões - 2006-2011
- 14.7 Receita cambial turística dos principais países receptores de turistas - 2006-2011
- 14.8 Receita cambial turística: Mundo, América do Sul e Brasil - 1999-2011
- 14.9 Comparativo da receita cambial turística: Mundo, América do Sul e Brasil - 1999-2011
- 14.10 Receita cambial de exportação e do turismo internacional - 2004-2011
- 14.11 Eventos internacionais realizados no mundo, segundo países - 2004-2011
- 14.12 Eventos internacionais realizados no mundo, segundo cidades - 2004-2011

Relação de fontes

Glossário

Relação de fontes de dados disponíveis sobre o turismo no Brasil

Gráficos

Turismo receptivo

Principais mercados emissores de turistas para o Brasil - 2011

Chegadas de turistas ao Brasil, segundo vias de acesso - 2011

Desembarques internacionais de passageiros em aeroportos do Brasil - 2005-2011

Turismo interno

Desembarques nacionais de passageiros em aeroportos do Brasil - 2005-2011

Turismo mundial

Chegadas internacionais e receita cambial do turismo no mundo - 2006-2011

Convenção

- O dado não existe

Guia de leitura

Guia de leitura

O Guia de Leitura tem o propósito de orientar o usuário sobre como localizar os diferentes tipos de informações disponíveis para consulta.

Os principais pontos de acesso às informações dentro do Anuário são o Guia de leitura e o Sumário, que indicam os títulos das seções, os temas e as tabelas.

As informações apresentadas no Sumário estão organizadas de forma a facilitar a consulta ao conteúdo da publicação permitindo uma visão sucinta de seu conteúdo.

A seção relativa ao Turismo Receptivo está estruturada conforme detalhamento abaixo :

I - Turismo Receptivo - Reúne informações relativas ao turismo internacional no Brasil.

1. Chegadas de turistas ao Brasil - 2010-2011: Reúne dados relativos ao fluxo de chegadas de turistas ao Brasil, desagregados por países de residência permanente, meses e vias de acesso (aérea, marítima, terrestre ou fluvial).

2. Chegadas de turistas ao Brasil, por Unidades da Federação e vias de acesso, segundo Continentes e países de residência permanente - 2010-2011: Apresenta, para 14 Unidades da Federação, os dados desagregados sobre o fluxo de chegadas de turistas por países de residência permanente, meses e vias de acesso (aérea, marítima, terrestre ou fluvial). As tabelas referentes às Outras Unidades da Federação reúnem informações de localidades que, por questões estatísticas, não permitem desagregações.

3. Síntese Brasil: Contém dados consolidados para os anos de 2010 e 2011 relativos a portões de entrada, apresentados por vias de acesso e meses. Também disponibiliza a posição dos principais países emissores de turistas para o Brasil e a série histórica, com informações sobre o fluxo de chegadas de turistas no período de 1970 a 2011.

4. Estudo da demanda turística internacional - Principais resultados - 2010-2011: Dados consolidados sobre o perfil do turista internacional que visitou o Brasil em 2010 e 2011, desagregados por motivo da viagem.

5. Eventos internacionais - 2004-2011: Informações relativas ao número de eventos internacionais realizados no Brasil, segundo dados da *International Congress & Convention Association (ICCA)* - 2004-2011. A ICCA considera como internacionais os eventos itinerantes, com periodicidade fixa, com um mínimo de 50 participantes e que estejam pelo menos em sua terceira edição.

6. Movimentação internacional de passageiros em aeroportos do Brasil: Apresenta a série histórica, de 2000 a 2011, relativa ao embarque e desembarque internacional de passageiros em voos regulares e não-regulares, por Unidades da Federação e aeroportos administrados pela INFRAERO.

7. Desembarques internacionais de passageiros em aeroportos do Brasil: Dados consolidados sobre o desembarque internacional de passageiros em voos regulares e não-regulares, por meses, para os anos de 2008 a 2011. Disponibiliza, ainda, informações mensais por Unidades da Federação para os anos 2010 e 2011, nos aeroportos administrados pela INFRAERO.

II - Turismo interno - Reúne informações relativas ao turismo doméstico no Brasil.

8. Movimentação nacional de passageiros em aeroportos do Brasil: Série histórica, de 2000 a 2011, relativa ao embarque e desembarque nacional de passageiros em voos regulares e não-regulares, por Unidades da Federação e aeroportos administrados pela INFRAERO.

9. Desembarques nacionais de passageiros em aeroportos do Brasil: Apresenta dados consolidados sobre o desembarque nacional de passageiros em voos regulares e não-regulares, por meses, para o período de 2008 a 2011. Disponibiliza, ainda, informações mensais, por Unidades da Federação, para os anos 2010 e 2011, nos aeroportos administrados pela INFRAERO.

10. Movimentação nacional e internacional de passageiros em rodoviárias do Brasil: Apresenta dados sobre a movimentação nacional e internacional de passageiros nas principais rodoviárias do país, no período de 2004 a 2011. Traz também informações segundo os meses do ano, Grandes Regiões e Unidades da Federação - 2010 e 2011.

11. Equipamentos e prestadores de serviços turísticos cadastrados no Ministério do Turismo: Compila dados do número de equipamentos e prestadores de serviços turísticos - agências de turismo, meios de hospedagem (hotéis, flats, apart-hotel e condotel), parques temáticos, transportadoras turísticas, organizadores de eventos (congressos, convenções e congêneres), organizadores de feiras, exposições e congêneres, prestadoras de serviços especializados para organização de eventos, instituições de ensino, bacheleiros em turismo, guias de turismo e cursos de guias de turismo - nos anos de 2010 a 2011.

12. Resultados econômicos e financiamentos concedidos por instituições financeiras federais para o turismo no Brasil: Reúne dados sobre o desempenho econômico do Turismo no país. Apresenta dados compilados pelo Banco Central sobre a Conta Turismo do Brasil, e mostra tabelas com o desembolso de recursos realizados pelas instituições financeiras federais (Banco do Brasil, Caixa Econômica Federal, Banco do Nordeste, Banco da Amazônia e BNDES) para o financiamento do turismo no Brasil, nos anos 2003 a 2011. Disponibiliza, ainda, informações segundo os meses - 2010 a 2011.

13. Indicadores socioeconômicos - Brasil: Apresenta a evolução histórica dos indicadores de desempenho socioeconômico da economia brasileira relativos à população, ao PIB, à taxa de câmbio expressa em dólar e ao PIB per capita, desde 2000.

III - Turismo Mundial - Reúne informações relativas à evolução do Turismo Mundial.

14. Dados gerais do turismo mundial: Reúne dados sobre o desempenho do turismo mundial em termos de chegadas de turistas e receita cambial, por países e regiões do mundo, no período de 1999 a 2011, e as participações relativas do Brasil e da América do Sul. Lista dados da ICCA com o número de eventos internacionais realizados no mundo, por países e cidades, entre os anos de 2004 a 2011.

A estrutura do Anuário é completada por uma relação de fontes das entidades produtoras das informações que integram este Anuário, um quadro com a relação das principais características dos estudos, pesquisas e levantamentos disponíveis sobre o turismo no Brasil, gráficos ilustrativos e um glossário com termos básicos utilizados na publicação.

I - Turismo receptivo

1 - Chegadas de turistas ao Brasil - 2010-2011

Turismo receptivo

1- Chegadas de turistas ao Brasil

1.1 - Chegadas de turistas ao Brasil, por vias de acesso, segundo Continentes e países de residência permanente - 2010-2011

Continentes e países de residência permanente	Chegadas de turistas									
	Total		Vias de acesso							
			Aérea		Marítima		Terrestre		Fluvial	
	2010	2011	2010	2011	2010	2011	2010	2011	2010	2011
Brasil	5.161.379	5.433.354	3.609.979	3.808.341	114.894	127.853	1.400.483	1.442.865	36.023	54.295
África	83.688	86.511	80.802	84.170	1.037	530	1.812	1.779	37	32
África do Sul	21.311	22.754	19.489	21.307	621	349	1.184	1.085	17	13
Angola	38.051	37.221	38.033	37.173	-	8	18	40	-	-
Cabo Verde	2.664	2.736	2.649	2.722	6	6	9	8	-	-
Nigéria	2.727	3.257	2.701	3.023	2	-	24	234	-	-
Outros países da África	18.935	20.543	17.930	19.945	408	167	577	412	20	19
América Central e Caribe	38.933	42.879	36.228	39.895	354	110	2.301	2.790	50	84
Costa Rica	9.792	10.125	8.794	9.262	30	14	964	845	4	4
Cuba	4.004	4.246	3.878	4.127	19	10	103	108	4	1
Guatemala	5.136	5.453	4.725	5.127	31	19	374	307	6	-
Panamá	6.424	7.344	6.145	7.103	16	14	255	223	8	4
Outros países da América Central e Caribe	13.577	15.711	12.686	14.276	258	53	605	1.307	28	75
América do Norte	773.181	729.756	732.940	697.039	11.239	8.290	24.736	19.309	4.266	5.118
Canadá	64.188	70.358	57.120	64.182	2.265	2.040	3.943	3.091	860	1.045
Estados Unidos	641.377	594.947	611.386	571.556	8.735	5.977	17.873	13.383	3.383	4.031
México	67.616	64.451	64.434	61.301	239	273	2.920	2.835	23	42
América do Sul	2.384.186	2.628.957	1.113.147	1.244.461	48.359	73.661	1.194.985	1.267.886	27.695	42.949
Argentina	1.399.592	1.593.775	567.868	655.821	45.675	69.563	778.934	842.265	7.115	26.126
Bolívia	99.359	85.429	40.061	46.246	57	57	59.200	39.048	41	78
Chile	200.724	217.200	181.947	192.799	678	1.980	18.080	22.329	19	92
Colômbia	85.567	91.345	70.806	76.040	175	99	14.537	15.134	49	72
Equador	23.095	25.495	19.114	21.859	29	23	3.931	3.604	21	9
Guiana Francesa	12.592	9.457	536	31	-	-	18	27	12.038	9.399
Paraguai	194.340	192.730	40.119	38.587	50	171	150.842	149.625	3.329	4.347
Peru	81.020	86.795	64.705	71.881	342	144	15.700	14.509	273	261
República da Guiana	5.236	4.314	464	695	6	-	55	1.256	4.711	2.363
Suriname	2.930	3.952	2.866	3.814	1	1	-	39	63	98
Uruguai	228.545	261.204	76.303	90.681	1.288	1.456	150.934	168.996	20	71
Venezuela	51.186	57.261	48.358	46.007	58	167	2.754	11.054	16	33
Ásia	220.085	279.161	184.489	247.598	7.988	5.924	27.434	25.396	174	243
China	37.849	55.978	36.444	54.464	104	258	1.282	1.241	19	15
Índia	18.829	21.530	16.176	20.889	2.158	116	468	480	27	45
Israel	36.976	41.646	29.128	32.952	257	142	7.587	8.542	4	10
Japão	59.742	63.247	49.126	56.070	1.184	45	9.421	7.114	11	18
República da Coreia	30.859	44.630	25.485	39.137	133	31	5.201	5.458	40	4
Outros países da Ásia	35.830	52.130	28.130	44.086	4.152	5.332	3.475	2.561	73	151
Europa	1.614.864	1.621.183	1.428.648	1.459.824	44.467	38.435	138.084	117.316	3.665	5.608
Alemanha	226.630	241.739	190.987	209.970	15.499	10.034	19.535	19.333	609	2.402
Áustria	26.603	26.560	21.988	23.231	1.918	1.265	2.671	2.006	26	58
Bélgica	34.030	32.773	29.755	28.856	664	970	3.511	2.867	100	80
Dinamarca	21.460	22.208	18.302	19.451	152	169	2.993	2.547	13	41
Espanha	179.340	190.392	149.006	168.884	1.281	2.503	28.980	18.931	73	74
Finlândia	13.251	13.049	12.376	12.213	220	239	653	593	2	4
França	199.719	207.890	176.975	187.248	4.608	3.732	17.456	16.062	680	848
Grécia	7.537	6.423	6.087	5.878	860	190	578	343	12	12
Holanda	76.411	72.162	68.235	65.090	1.143	1.191	6.561	5.536	472	345
Hungria	4.854	5.045	4.076	4.607	70	57	695	372	13	9
Inglaterra	167.355	149.564	144.190	127.367	4.792	6.039	17.217	15.304	1.156	854
Irlanda	16.475	16.871	13.116	14.328	182	193	3.146	2.171	31	179
Itália	245.491	229.484	225.641	212.772	4.461	4.189	15.322	12.427	67	96
Noruega	27.793	30.462	25.840	29.012	528	262	1.416	1.114	9	74
Polónia	13.775	16.427	11.698	14.166	523	270	1.528	1.959	26	32
Portugal	189.065	183.728	185.277	180.439	1.515	1.344	2.220	1.864	53	81
República Tcheca	5.732	6.774	5.061	5.950	26	46	630	763	15	15
Rússia	15.863	22.355	13.393	19.749	439	408	2.001	2.181	30	17
Suécia	34.146	35.784	31.618	33.266	260	277	2.253	2.157	15	84
Suíça	69.995	65.951	60.395	56.309	3.217	4.018	6.188	5.433	195	191
Outros países da Europa	39.339	45.542	34.632	41.038	2.109	1.039	2.530	3.353	68	112
Oceania	46.302	44.657	33.604	35.124	1.442	895	11.126	8.377	130	261
Austrália	36.846	35.642	26.675	27.914	1.027	776	9.041	6.735	103	217
Nova Zelândia	9.136	8.809	6.696	7.021	353	116	2.060	1.629	27	43
Outros países da Oceania	320	206	233	189	62	3	25	13	-	1
Países não especificados	140	250	121	230	8	8	5	12	6	-

Fonte: Departamento de Polícia Federal e Ministério do Turismo

Turismo receptivo

1- Chegadas de turistas ao Brasil

1.2 - Chegadas de turistas ao Brasil, segundo Continentes e países de residência permanente - 2010-2011

(Conclusão)

Continentes e países de residência permanente	Chegadas de turistas											
	Julho		Agosto		Setembro		Outubro		Novembro		Dezembro	
	2010	2011	2010	2011	2010	2011	2010	2011	2010	2011	2010	2011
Brasil	348.485	386.843	383.661	384.663	330.083	345.535	383.083	412.373	418.421	481.284	516.103	560.992
África	5.928	7.399	7.445	6.924	6.078	6.620	6.762	7.713	7.595	8.828	8.626	8.944
África do Sul	1.068	1.714	1.731	1.582	1.754	1.677	2.174	2.010	2.029	2.308	3.242	3.217
Angola	2.935	2.576	3.622	3.115	2.626	2.784	2.908	3.438	3.322	3.725	3.114	3.578
Cabo Verde	281	353	316	322	269	210	193	195	267	294	250	219
Nigéria	242	272	222	247	177	332	155	339	219	407	269	179
Outros países da África	1.402	2.484	1.554	1.658	1.252	1.617	1.332	1.731	1.758	2.094	1.751	1.751
América Central e Caribe	3.002	2.959	3.874	3.469	3.006	3.980	3.452	4.306	3.967	4.420	3.111	3.613
Costa Rica	788	693	839	779	761	845	854	979	946	1.032	756	949
Cuba	349	324	325	399	318	383	290	451	378	368	393	403
Guatemala	382	339	598	440	408	524	510	588	584	721	374	408
Panamá	416	451	712	658	447	616	622	643	662	703	615	671
Outros países da América Central e Caribe	1.067	1.152	1.400	1.193	1.072	1.612	1.176	1.645	1.397	1.596	973	1.182
América do Norte	48.021	54.525	78.696	64.793	50.579	52.148	61.018	56.778	65.703	66.737	100.402	70.560
Canadá	3.387	4.600	5.884	4.857	3.282	4.349	4.562	4.995	4.936	7.097	11.427	7.835
Estados Unidos	39.447	44.674	65.787	53.922	42.125	42.455	50.345	46.317	53.796	52.959	83.091	57.040
México	5.187	5.251	7.025	6.014	5.172	5.344	6.111	5.466	6.971	6.681	5.884	5.685
América do Sul	154.220	181.925	137.188	155.987	138.554	157.154	155.978	181.673	141.471	192.159	185.770	259.892
Argentina	93.335	114.347	72.128	86.595	73.726	82.699	88.525	107.047	72.427	113.814	94.339	160.875
Bolívia	7.403	6.088	5.948	5.263	5.210	4.898	4.740	6.075	5.880	6.755	8.404	10.060
Chile	13.758	13.660	12.061	12.763	15.446	15.812	15.718	16.288	14.885	15.569	20.402	21.139
Colômbia	6.570	6.784	7.027	7.487	6.281	7.064	7.408	7.960	8.414	9.620	9.764	9.477
Equador	2.037	2.034	2.749	2.481	1.876	2.139	2.025	2.412	1.932	2.646	1.398	1.552
Guiana Francesa	1.451	1.363	1.298	1.271	500	486	966	945	726	604	1.399	1.365
Paraguai	9.191	12.676	9.625	11.496	9.610	11.606	10.695	12.032	11.629	13.355	24.054	25.786
Peru	6.667	6.440	7.952	7.297	5.477	6.251	7.280	7.057	7.497	7.743	6.304	6.923
República da Guiana	38	176	39	93	48	141	55	167	64	305	86	176
Suriname	206	316	279	390	550	804	195	293	349	334	168	252
Uruguai	9.901	14.105	12.153	14.356	15.567	19.838	13.806	16.160	12.294	16.095	14.459	17.185
Venezuela	3.663	3.936	5.929	6.495	4.263	5.416	4.565	5.237	5.374	5.319	4.993	5.102
Ásia	16.249	21.825	23.165	26.356	17.634	22.711	15.924	23.280	18.728	24.734	22.413	21.491
China	2.749	3.816	4.841	7.007	3.407	5.020	3.069	5.104	3.560	5.312	3.015	4.228
Índia	1.612	1.688	1.991	2.141	1.612	1.739	1.189	1.937	1.924	2.046	2.385	1.527
Israel	2.067	2.338	2.626	2.899	2.353	2.590	2.372	3.420	3.046	2.531	3.327	3.042
Japão	4.483	5.001	7.925	6.249	5.364	5.928	4.620	5.556	4.613	6.113	7.714	4.914
República da Coreia	2.608	3.886	3.134	3.818	2.301	3.411	2.459	3.034	2.868	3.984	2.688	3.611
Outros países da Ásia	2.730	5.096	2.648	4.242	2.597	4.023	2.215	4.229	2.717	4.748	3.284	4.169
Europa	118.427	115.390	130.608	124.299	111.060	99.608	136.357	135.014	177.250	180.094	191.325	191.575
Alemanha	13.498	15.974	15.811	17.179	17.708	15.213	23.492	23.011	28.349	30.475	26.346	27.273
Áustria	2.141	2.166	1.746	1.963	1.516	1.637	2.353	2.355	3.614	3.636	2.973	2.978
Bélgica	3.535	3.335	2.425	2.410	2.505	2.111	3.375	3.230	3.461	3.684	3.621	3.449
Dinamarca	1.808	1.812	1.192	1.119	1.497	1.169	1.767	2.066	2.080	2.341	2.128	2.353
Espanha	13.425	14.066	16.078	16.462	14.144	13.856	16.038	16.643	21.673	20.902	18.797	19.749
Finlândia	629	651	702	585	801	803	1.025	1.144	1.376	1.475	1.566	1.589
França	18.144	17.395	19.535	17.154	10.714	10.871	16.120	17.161	18.758	20.182	25.090	23.058
Grécia	435	552	683	622	782	374	904	466	618	601	844	791
Holanda	7.391	6.564	5.296	5.189	5.549	4.978	6.404	6.751	8.271	7.405	8.183	8.374
Hungria	258	244	323	314	215	288	348	385	602	770	439	405
Inglaterra	11.732	9.536	14.383	10.227	15.736	10.292	14.296	11.859	19.216	16.392	15.119	14.328
Irlanda	1.381	1.395	1.396	1.182	1.255	1.312	1.545	1.368	1.580	1.685	1.646	1.661
Itália	18.707	15.982	24.223	23.757	14.594	11.931	17.819	15.926	25.355	25.233	30.917	32.535
Noruega	1.826	2.020	1.328	1.413	2.005	1.799	2.232	2.526	2.866	3.292	3.354	4.053
Polónia	711	1.052	980	1.089	996	1.110	1.186	1.279	1.833	2.481	1.462	1.458
Portugal	12.059	11.271	15.567	14.467	11.531	12.148	13.772	14.041	18.379	17.901	24.544	23.181
República Tcheca	293	314	426	420	408	479	545	536	668	946	411	601
Rússia	950	889	1.000	1.385	837	1.004	1.185	1.621	1.547	2.280	2.522	2.786
Suécia	1.417	1.717	1.540	1.505	2.184	1.982	3.057	3.070	4.113	4.327	5.305	5.146
Suíça	5.754	5.591	3.408	3.217	3.804	3.519	6.131	6.137	7.653	8.117	11.486	10.832
Outros países da Europa	2.333	2.864	2.566	2.640	2.279	2.732	2.763	3.439	5.238	5.969	4.572	4.975
Oceania	2.618	2.800	2.675	2.827	3.167	3.293	3.589	3.598	3.691	4.292	4.441	4.895
Austrália	1.912	2.066	2.005	2.183	2.457	2.649	2.860	2.934	2.966	3.446	3.576	4.034
Nova Zelândia	669	725	658	637	690	620	695	648	715	820	842	846
Outros países da Oceania	37	9	12	7	20	24	34	16	10	26	23	15
Países não especificados	20	20	10	8	5	21	3	11	16	20	15	22

Fonte: Departamento de Polícia Federal e Ministério do Turismo

Turismo receptivo

1- Chegadas de turistas ao Brasil

1.3 - Chegadas de turistas ao Brasil, segundo Continentes e países de residência permanente - Via aérea - 2010-2011

(Conclusão)

Continentes e países de residência permanente	Chegadas de turistas por via aérea											
	Julho		Agosto		Setembro		Outubro		Novembro		Dezembro	
	2010	2011	2010	2011	2010	2011	2010	2011	2010	2011	2010	2011
Brasil	257.438	275.287	310.887	303.537	259.439	266.568	296.025	311.660	329.763	356.525	388.813	373.365
África	5.800	7.284	7.346	6.813	5.979	6.537	6.499	7.564	7.470	8.615	8.191	8.576
África do Sul	988	1.640	1.668	1.516	1.680	1.608	2.023	1.877	1.948	2.185	2.891	2.915
Angola	2.935	2.563	3.621	3.102	2.625	2.783	2.908	3.436	3.319	3.723	3.113	3.576
Cabo Verde	278	352	315	321	269	209	193	194	263	292	248	219
Nigéria	242	268	220	246	177	331	155	336	219	406	267	178
Outros países da África	1.357	2.461	1.522	1.628	1.228	1.606	1.220	1.721	1.721	2.009	1.672	1.688
América Central e Caribe	2.805	2.756	3.727	3.312	2.713	3.659	3.254	3.860	3.762	4.182	2.877	3.386
Costa Rica	682	616	788	725	676	781	772	885	876	953	667	885
Cuba	340	319	318	384	312	374	284	439	366	359	380	387
Guatemala	358	315	581	425	375	495	458	556	539	662	330	344
Panamá	391	437	682	633	416	602	604	622	638	684	583	645
Outros países da América Central e Caribe	1.034	1.069	1.358	1.145	934	1.407	1.136	1.358	1.343	1.524	917	1.125
América do Norte	46.405	53.199	76.720	63.523	49.266	51.054	59.085	55.294	62.904	62.797	94.190	64.068
Canadá	3.216	4.415	5.621	4.703	3.154	4.230	4.275	4.785	4.454	6.146	10.265	6.737
Estados Unidos	38.260	43.848	64.316	53.051	41.155	41.794	48.941	45.252	51.778	50.275	78.481	52.207
México	4.929	4.936	6.783	5.769	4.957	5.030	5.869	5.257	6.672	6.376	5.444	5.124
América do Sul	77.087	81.431	82.079	88.562	82.354	89.762	90.716	97.281	88.702	103.017	98.856	108.120
Argentina	37.816	41.110	37.022	41.809	38.816	42.076	44.668	49.274	40.198	51.777	46.970	54.634
Bolívia	2.938	3.510	2.993	3.938	2.932	3.777	2.694	3.648	3.745	4.253	6.142	5.874
Chile	12.591	11.513	11.469	11.725	14.434	14.031	14.795	14.646	13.604	13.510	18.228	18.737
Colômbia	5.464	5.723	6.316	6.738	5.409	6.170	5.996	6.506	7.057	8.264	7.421	7.534
Equador	1.697	1.781	2.279	2.100	1.588	1.823	1.675	2.043	1.662	2.339	1.191	1.355
Guiana Francesa	40	-	51	-	31	3	44	-	50	3	66	9
Paraguai	2.536	2.775	3.009	3.327	2.783	3.073	3.063	2.963	3.561	3.427	3.485	3.711
Peru	5.265	5.229	6.742	6.208	4.836	5.482	6.176	6.013	6.670	6.633	5.608	6.024
República da Guiana	34	125	35	58	39	40	47	72	31	61	49	73
Suriname	186	310	273	381	548	791	191	281	339	288	166	247
Uruguai	4.996	6.442	6.322	7.231	7.043	8.354	7.110	7.602	6.771	8.025	4.929	5.328
Venezuela	3.524	2.913	5.568	5.047	3.895	4.142	4.257	4.233	5.014	4.437	4.601	4.594
Ásia	13.837	20.003	20.764	24.115	14.728	20.412	14.118	21.016	16.097	22.005	19.051	18.381
China	2.675	3.682	4.735	6.917	3.324	4.932	3.008	4.989	3.470	5.218	2.848	4.002
Índia	999	1.650	1.798	2.106	1.240	1.711	1.167	1.890	1.717	1.989	1.975	1.463
Israel	1.878	2.177	2.351	2.637	1.972	2.319	2.128	2.923	2.527	2.219	2.588	2.330
Japão	3.889	4.659	6.900	5.717	3.948	5.238	3.719	4.896	3.851	5.334	7.006	4.232
República da Coreia	2.135	3.480	2.652	3.348	1.974	3.017	2.057	2.703	2.421	3.511	2.188	3.083
Outros países da Ásia	2.261	4.355	2.328	3.390	2.270	3.195	2.039	3.615	2.111	3.734	2.446	3.271
Europa	109.497	108.251	118.077	114.815	102.027	92.396	119.729	123.807	148.352	152.644	162.398	166.955
Alemanha	12.351	14.975	14.405	15.883	16.555	14.116	18.695	20.261	21.168	24.006	19.821	21.115
Áustria	1.831	2.013	1.549	1.818	1.354	1.525	1.980	2.201	2.202	2.787	2.307	2.407
Bélgica	3.123	3.090	2.165	2.219	2.275	1.900	3.018	2.950	2.790	2.705	2.947	2.871
Dinamarca	1.559	1.605	1.073	1.059	1.406	1.097	1.559	1.811	1.701	1.933	1.807	2.099
Espanha	11.757	12.928	12.927	14.583	11.799	12.335	12.635	14.457	16.955	17.500	15.377	16.667
Finlândia	593	623	685	572	780	783	981	1.105	1.294	1.218	1.295	1.449
França	16.795	16.202	17.476	15.492	9.843	10.009	14.579	15.809	15.833	17.494	21.094	20.086
Grécia	409	513	582	588	368	357	628	409	483	552	749	676
Holanda	6.735	6.114	4.855	4.830	5.174	4.660	5.833	6.236	7.061	6.311	7.042	7.181
Hungria	227	237	292	299	182	235	308	362	511	705	344	352
Inglaterra	10.580	8.591	12.884	9.197	14.520	9.224	12.562	10.700	16.646	13.916	13.074	12.724
Irlanda	1.055	1.204	1.100	1.020	1.047	1.141	1.264	1.240	1.221	1.434	1.381	1.481
Itália	18.009	15.446	22.292	22.158	13.719	11.210	16.451	15.059	23.347	22.614	27.074	29.535
Noruega	1.747	1.935	1.303	1.387	1.955	1.759	2.071	2.439	2.361	2.970	3.182	3.931
Polónia	654	938	892	954	844	980	1.003	1.150	1.523	2.126	1.100	1.277
Portugal	11.971	11.149	15.264	14.258	11.369	12.048	13.556	13.888	17.633	17.188	23.473	22.342
República Tcheca	266	287	395	383	383	402	471	475	608	812	321	490
Rússia	871	830	860	1.282	752	927	1.058	1.488	1.187	2.039	2.202	2.504
Suécia	1.359	1.636	1.503	1.463	2.097	1.941	2.885	2.950	3.734	3.767	4.980	4.846
Suíça	5.365	5.249	3.122	2.890	3.550	3.229	5.557	5.568	5.824	5.537	9.120	8.597
Outros países da Europa	2.240	2.686	2.453	2.480	2.055	2.518	2.635	3.249	4.270	5.030	3.708	4.325
Oceania	1.987	2.344	2.164	2.389	2.369	2.727	2.621	2.828	2.465	3.245	3.236	3.865
Austrália	1.488	1.723	1.606	1.876	1.830	2.190	2.074	2.294	1.951	2.564	2.625	3.169
Nova Zelândia	464	613	548	507	522	515	515	519	504	655	591	687
Outros países da Oceania	35	8	10	6	17	22	32	15	10	26	20	9
Países não especificados	20	19	10	8	3	21	3	10	11	20	14	14

Fonte: Departamento de Polícia Federal e Ministério do Turismo

Turismo receptivo

1- Chegadas de turistas ao Brasil

1.4 - Chegadas de turistas ao Brasil, segundo Continentes e países de residência permanente - Via marítima - 2010-2011

Continentes e países de residência permanente	Chegadas de turistas por via marítima													
	Total		Janeiro		Fevereiro		Março		Abril		Maio		Junho	
	2010	2011	2010	2011	2010	2011	2010	2011	2010	2011	2010	2011	2010	2011
Brasil	114.894	127.853	20.661	31.134	18.419	27.233	15.397	16.894	5.470	2.085	610	1.169	1.203	670
África	1.037	530	212	159	138	102	86	19	340	18	2	24	68	-
África do Sul	621	349	23	104	12	77	35	7	333	16	2	24	68	-
Angola	-	8	-	4	-	1	-	-	-	-	-	-	-	-
Cabo Verde	6	6	-	6	-	-	-	-	-	-	-	-	-	-
Nigéria	2	-	-	-	-	-	-	-	-	-	-	-	-	-
Outros países da África	408	167	189	45	126	24	51	12	7	2	-	-	-	-
América Central e Caribe	354	110	77	26	113	19	104	21	9	1	1	2	-	-
Costa Rica	30	14	1	4	16	2	6	8	-	-	-	-	-	-
Cuba	19	10	6	1	8	8	3	-	-	1	-	-	-	-
Guatemala	31	19	5	-	8	1	12	-	-	-	-	-	-	-
Panamá	16	14	3	7	-	-	3	-	2	-	-	-	-	-
Outros países da América Central e Caribe	258	53	62	14	81	8	80	13	7	-	1	2	-	-
América do Norte	11.239	8.290	2.483	976	1.923	2.102	2.813	1.953	1.498	6	14	6	82	3
Canadá	2.265	2.040	548	187	316	461	756	632	110	-	-	1	-	1
Estados Unidos	8.735	5.977	1.835	738	1.600	1.610	2.036	1.298	1.386	6	5	5	82	2
México	239	273	100	51	7	31	21	23	2	-	9	-	-	-
América do Sul	48.359	73.661	10.855	25.118	11.689	21.626	9.011	11.590	1.147	585	22	96	15	136
Argentina	45.675	69.563	10.284	24.141	11.122	20.160	8.692	10.850	1.081	500	14	93	7	98
Bolívia	57	57	5	22	2	5	1	1	3	-	-	-	-	-
Chile	678	1.980	75	339	127	972	103	358	1	7	4	3	6	37
Colômbia	175	99	27	24	20	22	26	14	5	1	2	-	-	-
Equador	29	23	-	3	4	7	4	10	9	-	-	-	-	-
Guiana Francesa	-	-	-	-	-	-	-	-	-	-	-	-	-	-
Paraguai	50	171	14	58	8	44	3	27	6	3	-	-	-	-
Peru	342	144	103	26	131	31	61	14	-	45	-	-	2	-
República da Guiana	6	-	-	-	-	-	-	-	-	-	-	-	-	-
Suriname	1	1	-	-	1	-	-	-	-	-	-	-	-	-
Uruguai	1.288	1.456	327	417	270	383	118	312	40	29	2	-	-	1
Venezuela	58	167	20	88	4	2	3	4	2	-	-	-	-	-
Ásia	7.988	5.924	1.302	61	2.027	145	979	150	52	361	384	837	442	434
China	104	258	26	4	3	52	46	28	14	53	-	65	-	-
Índia	2.158	116	122	4	231	10	149	13	6	7	18	19	55	12
Israel	257	142	55	13	16	18	13	22	-	-	-	-	-	-
Japão	1.184	45	83	8	568	15	1	-	5	-	360	-	120	-
República da Coreia	133	31	6	4	5	7	-	5	2	2	5	5	57	-
Outros países da Ásia	4.152	5.332	1.010	28	1.204	43	770	82	25	299	1	748	210	422
Europa	44.467	38.435	5.587	4.699	2.379	3.143	2.207	2.968	2.193	1.108	187	202	438	96
Alemanha	15.499	10.034	1.682	194	747	1.091	297	356	467	301	10	29	11	13
Áustria	1.918	1.265	112	26	9	34	49	155	44	35	-	2	-	3
Bélgica	664	970	86	47	66	28	25	34	11	18	-	7	-	1
Dinamarca	152	169	21	3	8	11	13	9	14	2	-	-	2	2
Espanha	1.281	2.503	156	120	39	85	129	114	31	61	104	9	4	1
Finlândia	220	239	-	4	3	8	7	2	3	1	-	-	-	1
França	4.608	3.732	541	721	201	175	218	297	63	297	51	35	411	16
Grécia	860	190	19	9	54	2	2	8	2	7	-	12	1	1
Holanda	1.143	1.191	268	78	29	32	48	68	75	9	4	10	-	1
Hungria	70	57	14	1	9	5	4	5	-	2	-	-	-	-
Inglaterra	4.792	6.039	868	2.809	392	958	389	958	1.224	22	6	27	2	9
Irlanda	182	193	48	81	9	17	8	45	41	5	-	1	-	1
Itália	4.461	4.189	452	383	347	328	465	366	96	219	-	3	6	4
Noruega	528	262	152	13	6	15	4	23	6	6	5	-	-	-
Polónia	523	270	148	14	5	33	16	19	6	2	-	4	-	11
Portugal	1.515	1.344	232	71	5	52	27	29	7	10	-	-	-	-
República Tcheca	26	46	-	3	-	1	4	1	4	-	-	2	-	-
Rússia	439	408	78	27	118	49	127	145	1	9	-	2	-	-
Suécia	260	277	51	10	12	16	15	19	10	5	-	11	-	8
Suíça	3.217	4.018	207	38	64	120	182	223	74	79	4	7	-	3
Outros países da Europa	2.109	1.039	452	47	256	83	178	92	14	18	3	41	1	21
Oceania	1.442	895	143	93	150	96	191	192	231	6	-	2	158	1
Austrália	1.027	776	92	78	110	82	152	168	212	5	-	1	3	-
Nova Zelândia	353	116	28	15	18	14	22	24	19	1	-	1	155	1
Outros países da Oceania	62	3	23	-	22	-	17	-	-	-	-	-	-	-
Países não especificados	8	8	2	2	-	-	6	1	-	-	-	-	-	-

Fonte: Departamento de Polícia Federal e Ministério do Turismo

(Continua)

Turismo receptivo

1- Chegadas de turistas ao Brasil

1.4 - Chegadas de turistas ao Brasil, segundo Continentes e países de residência permanente - Via marítima - 2010-2011

(Conclusão)

Continentes e países de residência permanente	Chegadas de turistas por via marítima											
	Julho		Agosto		Setembro		Outubro		Novembro		Dezembro	
	2010	2011	2010	2011	2010	2011	2010	2011	2010	2011	2010	2011
Brasil	1.264	964	337	910	1.052	1.004	4.600	1.062	15.576	16.711	30.305	28.017
África	46	7	8	12	22	7	8	1	19	99	88	82
África do Sul	46	6	6	12	22	6	6	1	9	40	59	56
Angola	-	-	-	-	-	-	-	-	-	2	-	1
Cabo Verde	-	-	-	-	-	-	-	-	4	-	2	-
Nigéria	-	-	-	-	-	-	-	-	-	-	2	-
Outros países da África	-	1	2	-	-	1	2	-	6	57	25	25
América Central e Caribe	-	-	-	-	-	1	2	-	12	8	36	32
Costa Rica	-	-	-	-	-	-	-	-	-	-	7	-
Cuba	-	-	-	-	-	-	-	-	-	-	2	-
Guatemala	-	-	-	-	-	-	2	-	2	6	2	12
Panamá	-	-	-	-	-	-	-	-	4	2	4	5
Outros países da América Central e Caribe	-	-	-	-	-	1	-	-	6	-	21	15
América do Norte	47	9	-	5	2	11	26	27	211	1.143	2.140	2.049
Canadá	1	2	-	-	-	2	6	5	72	314	456	435
Estados Unidos	46	7	-	5	2	9	20	21	118	806	1.605	1.470
México	-	-	-	-	-	-	-	1	21	23	79	144
América do Sul	311	157	8	38	120	85	213	101	3.406	1.928	11.562	12.201
Argentina	305	156	8	10	120	84	150	94	3.273	1.806	10.619	11.571
Bolívia	-	-	-	-	-	-	-	-	2	3	44	26
Chile	-	-	-	28	-	-	41	4	54	38	267	194
Colômbia	-	-	-	-	-	-	-	-	3	14	92	24
Equador	-	-	-	-	-	-	-	1	-	-	12	2
Guiana Francesa	-	-	-	-	-	-	-	-	-	-	-	-
Paraguai	-	-	-	-	-	-	-	-	-	1	19	38
Peru	-	1	-	-	-	-	-	-	5	5	40	22
República da Guiana	-	-	-	-	-	-	-	-	-	-	6	-
Suriname	-	-	-	-	-	-	-	-	-	1	-	-
Uruguai	6	-	-	-	-	1	18	-	67	51	440	262
Venezuela	-	-	-	-	-	-	4	2	2	9	23	62
Ásia	718	659	238	721	325	638	10	467	445	819	1.066	632
China	-	47	-	-	-	1	-	-	4	2	11	6
Índia	577	5	159	15	323	5	8	3	161	16	349	7
Israel	2	-	-	-	-	1	-	-	39	22	132	66
Japão	-	-	-	2	2	-	-	1	2	3	43	16
República da Coreia	44	1	-	4	-	-	2	1	4	1	8	1
Outros países da Ásia	95	606	79	700	-	631	-	462	235	775	523	536
Europa	101	128	83	123	581	258	4.255	462	11.132	12.362	15.324	12.886
Alemanha	12	10	4	7	20	6	2.905	25	4.740	3.685	4.604	4.317
Áustria	4	-	-	1	-	8	178	3	1.087	608	435	390
Bélgica	2	-	-	-	-	7	24	2	181	591	269	235
Dinamarca	-	-	2	-	-	-	2	5	12	51	78	86
Espanha	7	1	-	16	5	1	35	194	231	770	540	1.131
Finlândia	3	-	4	-	-	4	4	-	-	161	196	58
França	24	20	29	23	44	10	159	59	763	885	2.104	1.194
Grécia	6	19	14	4	388	3	251	41	76	13	47	71
Holanda	20	3	2	7	3	12	24	16	271	375	399	580
Hungria	-	-	-	-	-	1	6	-	6	22	31	21
Inglaterra	11	4	4	7	105	118	282	11	803	726	706	390
Irlanda	-	1	-	-	1	7	8	-	13	15	54	20
Itália	5	2	12	1	2	5	213	17	515	1.341	2.348	1.520
Noruega	-	-	2	-	-	13	-	4	291	167	62	21
Polónia	3	16	3	13	1	23	8	4	101	70	232	61
Portugal	-	-	2	3	4	2	17	6	464	528	757	643
República Tcheca	-	-	-	1	-	-	-	2	-	9	18	27
Rússia	-	-	-	8	-	13	10	9	23	73	82	73
Suécia	-	7	-	-	-	2	15	7	73	163	84	29
Suíça	3	6	1	5	4	6	87	40	943	1.845	1.648	1.646
Outros países da Europa	1	39	4	27	4	17	27	17	539	264	630	373
Oceania	41	4	-	11	2	4	86	4	351	352	89	130
Austrália	-	4	-	8	-	4	65	2	332	306	61	118
Nova Zelândia	41	-	-	3	2	-	21	2	19	46	28	9
Outros países da Oceania	-	-	-	-	-	-	-	-	-	-	-	3
Países não especificados	-	-	-	-	-	-	-	-	-	-	-	5

Fonte: Departamento de Polícia Federal e Ministério do Turismo

Turismo receptivo

1- Chegadas de turistas ao Brasil

1.5 - Chegadas de turistas ao Brasil, segundo Continentes e países de residência permanente - Via terrestre - 2010-2011

Continentes e países de residência permanente	Chegadas de turistas por via terrestre													
	Total		Janeiro		Fevereiro		Março		Abril		Maio		Junho	
	2010	2011	2010	2011	2010	2011	2010	2011	2010	2011	2010	2011	2010	2011
Brasil	1.400.483	1.442.865	321.045	297.935	261.665	166.545	154.518	125.185	77.434	123.156	63.283	67.621	47.472	58.057
África	1.812	1.779	198	427	236	99	131	145	113	119	93	84	91	85
África do Sul	1.184	1.085	111	101	135	65	103	80	82	91	57	46	47	59
Angola	18	40	3	2	4	3	2	1	-	1	3	2	-	1
Cabo Verde	9	8	1	-	-	-	-	-	-	1	-	1	4	-
Nigéria	24	234	3	210	3	2	4	7	-	3	-	1	12	-
Outros países da África	577	412	80	114	94	29	22	57	31	23	33	34	28	25
América Central e Caribe	2.301	2.790	358	260	123	149	172	119	139	188	156	394	152	174
Costa Rica	964	845	198	180	43	61	65	32	72	68	64	56	48	18
Cuba	103	108	19	7	17	9	6	10	3	3	4	5	7	8
Guatemala	374	307	32	16	19	9	25	12	23	28	43	23	24	14
Panamá	255	223	30	17	17	23	20	18	17	25	19	15	8	13
Outros países da América Central e Caribe	605	1.307	79	40	27	47	56	47	24	64	26	295	65	121
América do Norte	24.736	19.309	2.723	1.922	2.521	2.189	2.792	2.455	1.612	1.433	1.663	1.201	1.507	1.042
Canadá	3.943	3.091	453	351	573	449	535	514	260	215	297	189	148	112
Estados Unidos	17.873	13.383	1.921	1.345	1.773	1.614	2.031	1.794	1.098	981	1.190	862	1.205	746
México	2.920	2.835	349	226	175	126	226	147	254	237	176	150	154	184
América do Sul	1.194.985	1.267.886	298.668	279.203	237.981	146.119	133.932	105.871	63.724	108.792	51.819	57.263	37.953	50.418
Argentina	778.934	842.265	204.914	197.504	177.873	101.093	71.328	73.228	37.728	55.325	31.786	32.901	20.867	27.844
Bolívia	59.200	39.048	14.839	7.248	7.506	4.609	10.186	3.594	3.371	3.457	3.631	3.135	3.587	2.938
Chile	18.080	22.329	3.638	3.621	4.399	3.498	1.933	747	512	1.284	461	1.400	361	1.039
Colômbia	14.537	15.134	2.439	2.511	916	799	1.131	1.060	747	1.257	764	1.052	864	1.082
Equador	3.931	3.604	196	93	298	206	357	388	319	328	572	366	291	404
Guiana Francesa	18	27	3	-	5	-	4	-	6	9	-	1	-	7
Paraguai	150.842	149.625	43.577	35.305	19.625	13.897	13.360	8.040	7.200	12.347	6.030	8.459	5.075	6.462
Peru	15.700	14.509	1.365	2.471	1.942	1.586	2.210	1.167	1.790	1.374	1.210	1.157	1.485	806
República da Guiana	55	1.256	12	278	12	245	3	90	9	212	6	47	2	47
Suriname	-	39	-	6	-	6	-	3	-	2	-	8	-	-
Uruguai	150.934	168.996	27.442	29.124	25.297	19.476	33.280	17.037	11.909	31.936	7.224	8.045	5.311	8.992
Venezuela	2.754	11.054	243	1.042	108	704	140	517	133	1.261	135	692	110	797
Ásia	27.434	25.396	3.266	2.704	4.197	3.802	2.138	3.549	1.702	2.102	1.910	1.580	1.562	1.183
China	1.282	1.241	134	71	95	142	75	103	127	78	144	93	146	70
Índia	468	480	49	42	45	32	42	51	26	33	48	65	27	49
Israel	7.587	8.542	1.277	1.204	2.256	2.166	970	1.751	510	837	225	330	177	133
Japão	9.421	7.114	667	409	978	712	575	892	455	466	715	548	677	433
República da Coreia	5.201	5.458	847	834	459	541	320	447	358	346	419	358	244	340
Outros países da Ásia	3.475	2.561	292	144	364	209	156	305	226	342	359	186	291	158
Europa	138.084	117.316	14.520	12.511	14.764	12.973	14.341	12.152	9.301	9.853	6.936	6.463	5.527	4.779
Alemanha	19.535	19.333	2.094	1.943	2.218	2.018	2.226	1.951	1.348	1.941	1.192	977	612	749
Áustria	2.671	2.006	315	267	324	258	228	185	171	163	125	103	97	79
Bélgica	3.511	2.867	244	285	326	186	292	212	306	276	118	173	147	123
Dinamarca	2.993	2.547	448	326	586	536	359	299	144	154	85	95	100	55
Espanha	28.980	18.931	2.319	1.526	2.100	1.541	2.744	1.548	1.797	1.667	1.162	883	1.004	709
Finlândia	653	593	128	77	62	79	96	83	37	43	46	25	21	16
França	17.456	16.062	1.601	1.474	2.045	1.739	1.722	2.009	1.318	1.389	860	803	640	661
Grécia	578	343	47	39	40	44	90	40	96	42	22	19	21	7
Holanda	6.561	5.536	742	632	609	583	569	544	356	386	376	331	300	251
Hungria	695	372	64	38	83	91	190	18	29	29	16	15	40	12
Inglaterra	17.217	15.304	1.636	1.254	2.088	2.084	1.754	1.694	1.307	1.425	1.087	1.100	1.058	835
Irlanda	3.146	2.171	295	223	372	301	225	162	182	169	241	178	173	118
Itália	15.322	12.427	2.359	1.730	1.652	1.183	1.600	1.244	795	770	689	608	627	500
Noruega	1.416	1.114	164	93	216	185	136	121	148	106	61	77	59	55
Polónia	1.528	1.959	161	253	198	321	186	243	69	82	64	139	56	83
Portugal	2.220	1.864	187	228	139	170	228	148	172	180	90	111	90	124
República Tcheca	630	763	74	78	72	84	66	70	69	73	56	31	12	22
Rússia	2.001	2.181	260	477	231	246	176	328	123	161	154	219	73	43
Suécia	2.253	2.157	318	395	358	346	423	268	135	103	65	77	75	66
Suíça	6.188	5.433	770	680	635	591	728	545	553	454	334	325	199	176
Outros países da Europa	2.530	3.353	294	493	410	387	303	440	146	240	93	174	123	95
Oceania	11.126	8.377	1.310	904	1.843	1.212	1.012	893	843	669	706	636	680	376
Austrália	9.041	6.735	1.114	719	1.709	1.050	805	734	697	504	518	489	474	280
Nova Zelândia	2.060	1.629	186	183	134	161	205	158	146	164	188	147	205	95
Outros países da Oceania	25	13	10	2	-	1	2	1	-	1	-	-	1	1
Países não especificados	5	12	2	4	-	2	-	1	-	-	-	-	-	-

Fonte: Departamento de Polícia Federal e Ministério do Turismo

(Continua)

Turismo receptivo

1- Chegadas de turistas ao Brasil

1.5 - Chegadas de turistas ao Brasil, segundo Continentes e países de residência permanente - Via terrestre - 2010-2011

(Conclusão)

Continentes e países de residência permanente	Chegadas de turistas por via terrestre											
	Julho		Agosto		Setembro		Outubro		Novembro		Dezembro	
	2010	2011	2010	2011	2010	2011	2010	2011	2010	2011	2010	2011
Brasil	88.013	106.098	70.968	76.528	68.938	75.199	81.293	94.500	72.001	102.621	93.853	149.420
África	82	108	89	98	77	76	253	147	106	112	343	279
África do Sul	34	68	57	54	52	63	145	132	72	82	289	244
Angola	-	13	1	13	1	1	-	2	3	-	1	1
Cabo Verde	3	1	1	1	-	1	-	1	-	2	-	-
Nigéria	-	4	2	1	-	1	-	3	-	1	-	1
Outros países da África	45	22	28	29	24	10	108	9	31	27	53	33
América Central e Caribe	184	200	145	154	289	315	195	441	192	225	196	171
Costa Rica	106	77	51	54	84	64	82	94	70	78	81	63
Cuba	5	5	7	15	6	9	6	12	12	9	11	16
Guatemala	24	24	17	15	33	29	50	32	43	53	41	52
Panamá	17	14	30	25	31	14	18	21	20	17	28	21
Outros países da América Central e Caribe	32	80	40	45	135	199	39	282	47	68	35	19
América do Norte	1.567	1.305	1.976	1.260	1.308	1.079	1.901	1.448	2.492	1.801	2.674	2.174
Canadá	169	183	263	153	127	117	278	201	410	302	430	305
Estados Unidos	1.140	809	1.471	863	966	649	1.381	1.040	1.804	1.218	1.893	1.462
México	258	313	242	244	215	313	242	207	278	281	351	407
América do Sul	75.203	96.048	53.752	63.867	55.486	64.643	63.993	79.936	48.538	83.428	73.936	132.298
Argentina	55.208	70.581	35.096	42.779	34.780	38.878	43.702	54.702	28.904	57.574	36.748	89.856
Bolívia	4.463	2.554	2.955	1.325	2.275	1.117	2.041	2.425	2.131	2.498	2.215	4.148
Chile	1.163	2.146	591	1.006	1.009	1.771	882	1.630	1.227	2.006	1.904	2.181
Colômbia	1.097	1.051	706	741	870	888	1.407	1.448	1.351	1.332	2.245	1.913
Equador	331	252	468	381	288	316	349	368	270	307	192	195
Guiana Francesa	-	-	-	5	-	-	-	-	-	5	-	-
Paraguai	6.549	9.602	6.554	7.957	6.742	8.069	7.541	8.708	8.040	9.647	20.549	21.132
Peru	1.364	1.165	1.188	1.077	633	751	1.088	1.026	801	1.091	624	838
República da Guiana	2	43	2	31	6	97	1	86	-	77	-	3
Suriname	-	-	-	-	-	9	-	1	-	4	-	-
Uruguai	4.899	7.645	5.831	7.118	8.517	11.478	6.678	8.541	5.456	8.014	9.090	11.590
Venezuela	127	1.009	361	1.447	366	1.269	304	1.001	358	873	369	442
Ásia	1.693	1.158	2.159	1.518	2.580	1.658	1.792	1.790	2.176	1.878	2.259	2.474
China	74	87	106	90	83	86	61	115	86	86	151	220
Índia	36	30	34	20	49	23	12	39	44	40	56	56
Israel	187	161	275	262	381	270	244	497	480	286	605	645
Japão	593	340	1.025	530	1.414	690	900	657	760	773	662	664
República da Coreia	429	405	482	466	327	392	399	330	443	472	474	527
Outros países da Ásia	374	135	237	150	326	197	176	152	363	221	311	362
Europa	8.694	6.828	12.336	9.211	8.400	6.866	12.280	9.972	17.643	14.550	13.342	11.158
Alemanha	1.131	972	1.394	1.284	1.129	1.085	1.889	2.133	2.420	2.696	1.882	1.584
Áustria	306	153	197	140	161	104	195	142	325	237	227	175
Bélgica	396	241	252	186	226	202	326	270	480	378	398	335
Dinamarca	249	206	117	60	91	72	204	247	367	329	243	168
Espanha	1.650	1.132	3.149	1.861	2.338	1.515	3.367	1.990	4.485	2.618	2.865	1.941
Finlândia	33	28	12	13	21	16	40	39	82	96	75	78
França	1.244	1.062	1.965	1.532	803	808	1.329	1.213	2.116	1.742	1.813	1.630
Grécia	20	19	87	28	26	14	23	13	59	34	47	44
Holanda	624	440	435	347	367	299	540	469	934	682	709	572
Hungria	31	7	31	15	33	52	34	23	85	42	59	30
Inglaterra	1.141	940	1.495	1.022	1.110	948	1.450	1.146	1.759	1.671	1.332	1.185
Irlanda	326	189	296	162	207	164	273	128	346	224	210	153
Itália	687	522	1.911	1.594	871	711	1.151	844	1.490	1.248	1.490	1.473
Noruega	79	85	23	26	49	27	161	83	210	155	110	101
Polónia	53	97	83	120	151	107	173	122	209	277	125	115
Portugal	85	114	297	200	156	94	194	138	273	175	309	182
República Tcheca	27	26	26	36	25	77	73	59	60	125	70	82
Rússia	79	59	140	95	85	64	117	117	337	164	226	208
Suécia	58	69	36	41	83	39	156	113	306	375	240	265
Suíça	386	334	285	317	249	275	486	513	872	653	691	570
Outros países da Europa	89	133	105	132	219	193	99	170	428	629	221	267
Oceania	590	450	511	420	796	562	879	765	853	627	1.103	863
Austrália	424	338	399	295	627	455	720	637	673	522	881	712
Nova Zelândia	164	111	110	124	166	105	157	127	180	105	219	149
Outros países da Oceania	2	1	2	1	3	2	2	1	-	-	3	2
Países não especificados	-	1	-	-	2	-	-	1	1	-	-	3

Fonte: Departamento de Polícia Federal e Ministério do Turismo

Turismo receptivo

1- Chegadas de turistas ao Brasil

1.6 - Chegadas de turistas ao Brasil, segundo Continentes e países de residência permanente - Via fluvial - 2010-2011

Continentes e países de residência permanente	Chegadas de turistas por via fluvial													
	Total		Janeiro		Fevereiro		Março		Abril		Maio		Junho	
	2010	2011	2010	2011	2010	2011	2010	2011	2010	2011	2010	2011	2010	2011
Brasil	36.023	54.295	12.691	7.949	7.549	4.598	3.399	2.522	1.460	3.280	896	2.224	757	2.008
África	37	32	7	11	14	4	5	3	2	2	1	1	-	-
África do Sul	17	13	4	6	9	2	1	2	-	-	-	-	-	-
Angola	-	-	-	-	-	-	-	-	-	-	-	-	-	-
Cabo Verde	-	-	-	-	-	-	-	-	-	-	-	-	-	-
Nigéria	-	-	-	-	-	-	-	-	-	-	-	-	-	-
Outros países da África	20	19	3	5	5	2	4	1	2	2	1	1	-	-
América Central e Caribe	50	84	3	17	7	6	7	6	3	10	4	-	3	-
Costa Rica	4	4	1	-	-	-	-	2	1	-	-	-	-	-
Cuba	4	1	-	-	-	-	-	-	-	1	-	-	-	-
Guatemala	6	-	1	-	2	-	2	-	-	-	-	-	-	-
Panamá	8	4	-	4	-	-	-	-	-	-	-	-	-	-
Outros países da América Central e Caribe	28	75	1	13	5	6	5	4	2	9	4	-	3	-
América do Norte	4.266	5.118	1.672	1.154	590	16	491	638	1	7	7	7	-	1
Canadá	860	1.045	331	181	133	4	111	161	-	-	4	1	-	-
Estados Unidos	3.383	4.031	1.330	948	456	12	379	476	1	7	3	6	-	1
México	23	42	11	25	1	-	1	1	-	-	-	-	-	-
América do Sul	27.695	42.949	10.204	5.713	5.747	3.864	2.498	1.706	889	1.726	808	2.140	690	1.913
Argentina	7.115	26.126	4.724	3.606	1.802	1.906	489	569	7	862	7	1.537	9	1.040
Bolívia	41	78	4	19	12	8	5	2	1	-	-	3	4	3
Chile	19	92	1	5	7	1	-	2	-	1	-	10	-	8
Colômbia	49	72	12	7	-	-	-	5	4	4	2	1	1	9
Equador	21	9	4	1	1	1	1	-	-	-	-	5	-	1
Guiana Francesa	12.038	9.399	1.579	385	1.219	412	997	827	812	672	755	429	618	665
Paraguai	3.329	4.347	1.795	815	588	322	491	258	41	137	21	137	20	157
Peru	273	261	36	17	24	12	21	20	15	33	14	12	26	21
República da Guiana	4.711	2.363	2.039	853	2.088	1.196	484	13	8	6	2	1	12	2
Suriname	63	98	2	1	5	5	4	4	1	8	7	3	-	1
Uruguai	20	71	8	3	-	-	5	1	-	3	-	2	-	5
Venezuela	16	33	-	1	1	1	1	5	-	-	-	-	-	1
Ásia	174	243	49	173	51	7	8	2	1	2	5	3	3	3
China	19	15	6	8	4	-	3	-	-	-	1	-	-	-
Índia	27	45	6	31	8	1	4	1	-	-	-	-	-	2
Israel	4	10	2	4	-	1	-	-	-	-	-	-	-	-
Japão	11	18	4	1	-	4	-	1	-	-	-	3	2	-
República da Coreia	40	4	21	-	-	-	-	-	-	2	-	-	-	-
Outros países da Ásia	73	151	10	129	39	1	1	-	1	-	4	-	1	1
Europa	3.665	5.608	739	766	1.078	695	381	143	562	1.533	69	72	60	91
Alemanha	609	2.402	81	26	60	27	35	15	354	1.365	-	3	-	1
Áustria	26	58	4	4	-	4	-	-	16	27	1	-	-	-
Bélgica	100	80	9	10	10	14	5	10	9	2	11	3	6	4
Dinamarca	13	41	-	5	8	1	3	-	-	1	-	-	-	2
Espanha	73	74	21	12	7	2	6	8	3	4	1	6	2	4
Finlândia	2	4	-	-	-	-	-	-	-	-	-	-	1	-
França	680	848	82	32	74	38	53	71	49	60	42	37	32	59
Grécia	12	12	1	2	1	-	1	-	-	1	2	-	4	1
Holanda	472	345	51	172	328	25	11	8	11	7	3	6	2	-
Hungria	13	9	6	1	1	2	1	-	-	3	-	-	-	-
Inglaterra	1.156	854	401	434	512	302	223	3	1	1	-	-	1	-
Irlanda	31	179	1	10	28	145	-	2	-	1	-	-	1	1
Itália	67	96	6	15	11	3	10	5	4	4	4	3	4	2
Noruega	9	74	-	5	4	67	-	1	-	1	-	-	-	-
Polónia	26	32	6	5	4	3	5	1	-	-	1	1	-	3
Portugal	53	81	6	9	8	1	4	4	4	7	1	1	2	8
República Tcheca	15	15	2	2	2	3	2	1	1	2	-	3	-	1
Rússia	30	17	15	-	-	4	-	1	3	-	-	-	-	-
Suécia	15	84	1	2	4	41	3	-	-	-	-	7	-	-
Suíça	195	191	30	6	4	8	12	4	103	38	-	1	3	1
Outros países da Europa	68	112	16	14	12	5	7	9	4	9	3	1	2	4
Oceania	130	261	16	115	62	6	9	24	2	-	2	1	1	-
Austrália	103	217	11	109	61	3	8	10	1	-	2	-	-	-
Nova Zelândia	27	43	5	6	1	3	1	14	1	-	-	1	1	-
Outros países da Oceania	-	1	-	-	-	-	-	-	-	-	-	-	-	-
Países não especificados	6	-	1	-	-	-	-	-	-	-	-	-	-	-

Fonte: Departamento de Polícia Federal e Ministério do Turismo

(Continua)

Turismo receptivo

1- Chegadas de turistas ao Brasil

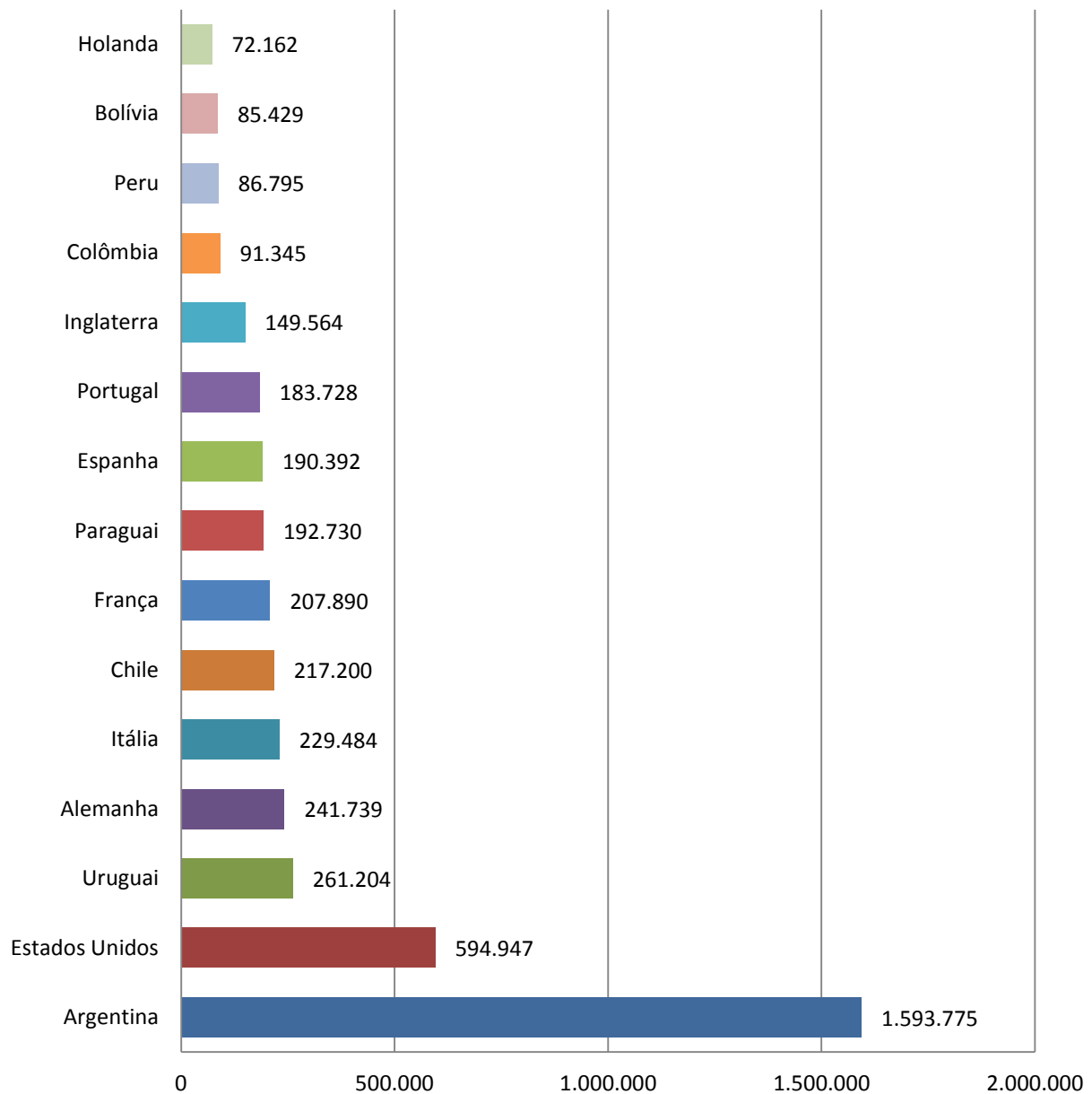
1.6 - Chegadas de turistas ao Brasil, segundo Continentes e países de residência permanente - Via fluvial - 2010-2011

(Conclusão)

Continentes e países de residência permanente	Chegadas de turistas por via fluvial											
	Julho		Agosto		Setembro		Outubro		Novembro		Dezembro	
	2010	2011	2010	2011	2010	2011	2010	2011	2010	2011	2010	2011
Brasil	1.770	4.494	1.469	3.688	654	2.764	1.165	5.151	1.081	5.427	3.132	10.190
África	-	-	2	1	-	-	2	1	-	2	4	7
África do Sul	-	-	-	-	-	-	-	-	-	1	3	2
Angola	-	-	-	-	-	-	-	-	-	-	-	-
Cabo Verde	-	-	-	-	-	-	-	-	-	-	-	-
Nigéria	-	-	-	-	-	-	-	-	-	-	-	-
Outros países da África	-	-	2	1	-	-	2	1	-	1	1	5
América Central e Caribe	13	3	2	3	4	5	1	5	1	5	2	24
Costa Rica	-	-	-	-	1	-	-	-	-	1	1	1
Cuba	4	-	-	-	-	-	-	-	-	-	-	-
Guatemala	-	-	-	-	-	-	-	-	-	-	1	-
Panamá	8	-	-	-	-	-	-	-	-	-	-	-
Outros países da América Central e Caribe	1	3	2	3	3	5	1	5	1	4	-	23
América do Norte	2	12	-	5	3	4	6	9	96	996	1.398	2.269
Canadá	1	-	-	1	1	-	3	4	-	335	276	358
Estados Unidos	1	10	-	3	2	3	3	4	96	660	1.112	1.901
México	-	2	-	1	-	1	-	1	-	1	10	10
América do Sul	1.619	4.289	1.349	3.520	594	2.664	1.056	4.355	825	3.786	1.416	7.273
Argentina	6	2.500	2	1.997	10	1.661	5	2.977	52	2.657	2	4.814
Bolívia	2	24	-	-	3	4	5	2	2	1	3	12
Chile	4	1	1	4	3	10	-	8	-	15	3	27
Colômbia	9	10	5	8	2	6	5	6	3	10	6	6
Equador	9	1	2	-	-	-	1	-	-	-	3	-
Guiana Francesa	1.411	1.363	1.247	1.266	469	483	922	945	676	596	1.333	1.356
Paraguai	106	299	62	212	85	464	91	361	28	280	1	905
Peru	38	45	22	12	8	18	16	18	21	14	32	39
República da Guiana	2	8	2	4	3	4	7	9	33	167	31	100
Suriname	20	6	6	9	2	4	4	11	10	41	2	5
Uruguai	-	18	-	7	7	5	-	17	-	5	-	5
Venezuela	12	14	-	1	2	5	-	1	-	-	-	4
Ásia	1	5	4	2	1	3	4	7	10	32	37	4
China	-	-	-	-	-	1	-	-	-	6	5	-
Índia	-	3	-	-	-	-	2	5	2	1	5	1
Israel	-	-	-	-	-	-	-	-	-	4	2	1
Japão	1	2	-	-	-	-	1	2	-	3	3	2
República da Coreia	-	-	-	-	-	2	1	-	-	-	18	-
Outros países da Ásia	-	-	4	2	1	-	-	-	8	18	4	-
Europa	135	183	112	150	52	88	93	773	123	538	261	576
Alemanha	4	17	8	5	4	6	3	592	21	88	39	257
Áustria	-	-	-	4	1	-	-	9	-	4	4	6
Bélgica	14	4	8	5	4	2	7	8	10	10	7	8
Dinamarca	-	1	-	-	-	-	2	3	-	28	-	-
Espanha	11	5	2	2	2	5	1	2	2	14	15	10
Finlândia	-	-	1	-	-	-	-	-	-	-	-	4
França	81	111	65	107	24	44	53	80	46	61	79	148
Grécia	-	1	-	2	-	-	2	3	-	2	1	-
Holanda	12	7	4	5	5	7	7	30	5	37	33	41
Hungria	-	-	-	-	-	-	-	-	-	1	5	2
Inglaterra	-	1	-	1	1	2	2	2	8	79	7	29
Irlanda	-	1	-	-	-	-	-	-	-	12	1	7
Itália	6	12	8	4	2	5	4	6	3	30	5	7
Noruega	-	-	-	-	1	-	-	-	4	-	-	-
Polónia	1	1	2	2	-	-	2	3	-	8	5	5
Portugal	3	8	4	6	2	4	5	9	9	10	5	14
República Tcheca	-	1	5	-	-	-	1	-	-	-	2	2
Rússia	-	-	-	-	-	-	-	7	-	4	12	1
Suécia	-	5	1	1	4	-	1	-	-	22	1	6
Suíça	-	2	-	5	1	9	1	16	14	82	27	19
Outros países da Europa	3	6	4	1	1	4	2	3	1	46	13	10
Oceania	-	2	-	7	-	-	3	1	22	68	13	37
Austrália	-	1	-	4	-	-	1	1	10	54	9	35
Nova Zelândia	-	1	-	3	-	-	2	-	12	14	4	1
Outros países da Oceania	-	-	-	-	-	-	-	-	-	-	-	1
Países não especificados	-	-	-	-	-	-	-	-	4	-	1	-

Fonte: Departamento de Polícia Federal e Ministério do Turismo

Principais mercados emissores de turistas para o Brasil - 2011



.Fonte: Departamento de Polícia Federal e Ministério do Turismo

**2 - Chegadas de turistas ao Brasil, por Unidades
da Federação e vias de acesso, segundo
Continentes e países de residência
permanente - 2010-2011**

Turismo receptivo

2.1 - Chegadas de turistas pelo Amazonas

2.1.1 - Chegadas de turistas pelo Amazonas, por vias de acesso, segundo Continentes e países de residência permanente - 2010-2011

Continentes e países de residência permanente	Chegadas de turistas									
	Total		Vias de acesso							
			Aérea		Marítima		Terrestre		Fluvial	
	2010	2011	2010	2011	2010	2011	2010	2011	2010	2011
Total	26.423	24.764	24.584	18.995	-	-	1.839	5.769	-	-
África	44	79	42	66	-	-	2	13	-	-
África do Sul	21	41	21	31	-	-	-	10	-	-
Angola	6	17	6	17	-	-	-	-	-	-
Cabo Verde	-	-	-	-	-	-	-	-	-	-
Nigéria	2	6	2	4	-	-	-	2	-	-
Outros países da África	15	15	13	14	-	-	2	1	-	-
América Central e Caribe	765	1.587	765	773	-	-	-	814	-	-
Costa Rica	126	177	126	172	-	-	-	5	-	-
Cuba	156	114	156	111	-	-	-	3	-	-
Guatemala	75	86	75	83	-	-	-	3	-	-
Panamá	152	190	152	188	-	-	-	2	-	-
Outros países da América Central e Caribe	256	1.020	256	219	-	-	-	801	-	-
América do Norte	13.912	10.775	13.859	10.608	-	-	-	167	-	-
Canadá	720	958	706	924	-	-	-	14	34	-
Estados Unidos	12.733	9.320	12.694	9.199	-	-	39	121	-	-
México	459	497	459	485	-	-	-	12	-	-
América do Sul	4.807	5.684	3.432	2.655	-	-	1.375	3.029	-	-
Argentina	1.402	717	1.386	603	-	-	16	114	-	-
Bolívia	13	29	8	27	-	-	5	2	-	-
Chile	35	97	35	58	-	-	-	39	-	-
Colômbia	1.337	2.409	565	541	-	-	772	1.868	-	-
Equador	203	264	187	239	-	-	16	25	-	-
Guiana Francesa	18	3	-	-	-	-	18	3	-	-
Paraguai	100	71	65	69	-	-	35	2	-	-
Peru	1.124	1.440	620	486	-	-	504	954	-	-
República da Guiana	6	11	6	11	-	-	-	-	-	-
Suriname	99	85	99	84	-	-	-	1	-	-
Uruguai	48	53	48	48	-	-	-	5	-	-
Venezuela	422	505	413	489	-	-	9	16	-	-
Ásia	2.691	1.633	2.659	1.461	-	-	32	172	-	-
China	203	223	203	221	-	-	-	2	-	-
Índia	83	94	83	91	-	-	-	3	-	-
Israel	74	68	59	54	-	-	15	14	-	-
Japão	934	480	929	463	-	-	5	17	-	-
República da Coreia	1.128	392	1.128	387	-	-	-	5	-	-
Outros países da Ásia	269	376	257	245	-	-	12	131	-	-
Europa	4.058	4.779	3.700	3.322	-	-	358	1.457	-	-
Alemanha	1.983	2.254	1.876	1.778	-	-	107	476	-	-
Áustria	64	172	64	133	-	-	-	39	-	-
Bélgica	65	48	65	22	-	-	-	26	-	-
Dinamarca	57	47	52	30	-	-	5	17	-	-
Espanha	201	195	187	107	-	-	14	88	-	-
Finlândia	91	77	81	64	-	-	10	13	-	-
França	197	317	168	153	-	-	29	164	-	-
Grécia	13	19	13	9	-	-	-	10	-	-
Holanda	106	156	98	83	-	-	8	73	-	-
Hungria	16	16	16	13	-	-	-	3	-	-
Inglaterra	473	656	422	449	-	-	51	207	-	-
Irlanda	46	72	46	47	-	-	-	25	-	-
Itália	210	186	194	125	-	-	16	61	-	-
Noruega	13	22	13	17	-	-	-	5	-	-
Polónia	17	47	17	30	-	-	-	17	-	-
Portugal	104	74	97	46	-	-	7	28	-	-
República Tcheca	15	14	15	9	-	-	-	5	-	-
Rússia	30	37	30	16	-	-	-	21	-	-
Suécia	85	58	70	33	-	-	15	25	-	-
Suíça	194	216	109	105	-	-	85	111	-	-
Outros países da Europa	78	96	67	53	-	-	11	43	-	-
Oceania	146	227	127	110	-	-	19	117	-	-
Austrália	125	189	106	90	-	-	19	99	-	-
Nova Zelândia	21	38	21	20	-	-	-	18	-	-
Outros países da Oceania	-	-	-	-	-	-	-	-	-	-
Países não especificados	-	-	-	-	-	-	-	-	-	-

Fonte: Departamento de Polícia Federal e Ministério do Turismo

Turismo receptivo

2.1 - Chegadas de turistas pelo Amazonas

2.1.2 - Chegadas de turistas pelo Amazonas, segundo Continentes e países de residência permanente - 2010-2011

Continentes e países de residência permanente	Chegadas de turistas													
	Total		Janeiro		Fevereiro		Março		Abril		Maio		Junho	
	2010	2011	2010	2011	2010	2011	2010	2011	2010	2011	2010	2011	2010	2011
Total	26.423	24.764	2.197	2.726	3.532	2.446	2.691	2.182	1.516	3.018	1.356	2.114	2.161	2.255
África	44	79	4	7	4	10	5	11	1	3	2	5	5	1
África do Sul	21	41	3	2	3	4	3	5	-	2	1	1	-	1
Angola	6	17	1	2	-	6	1	6	-	-	-	-	-	-
Cabo Verde	-	-	-	-	-	-	-	-	-	-	-	-	-	-
Nigéria	2	6	-	-	-	-	-	-	1	-	1	-	-	-
Outros países da África	15	15	-	3	1	-	1	-	-	1	-	4	5	-
América Central e Caribe	765	1.587	42	39	42	54	49	43	53	59	57	324	45	171
Costa Rica	126	177	7	7	10	19	5	6	20	10	10	23	10	11
Cuba	156	114	10	5	4	6	8	5	12	1	10	14	5	19
Guatemala	75	86	1	7	4	2	1	4	1	2	5	2	5	8
Panamá	152	190	16	9	8	13	12	12	8	15	18	11	11	12
Outros países da América Central e Caribe	256	1.020	8	11	16	14	23	16	12	31	14	274	14	121
América do Norte	13.912	10.775	1.401	1.394	1.613	1.040	1.355	1.014	764	446	740	883	1.476	1.044
Canadá	720	958	111	156	113	172	78	62	35	38	43	45	37	33
Estados Unidos	12.733	9.320	1.267	1.203	1.486	831	1.220	916	698	372	645	712	1.405	997
México	459	497	23	35	14	37	57	36	31	36	52	126	34	14
América do Sul	4.807	5.684	356	626	628	739	521	633	324	464	260	546	272	633
Argentina	1.402	717	10	47	23	83	28	35	49	21	37	52	41	147
Bolívia	13	29	3	1	-	7	3	-	-	1	-	2	1	2
Chile	35	97	1	9	1	46	4	6	4	1	3	5	5	10
Colômbia	1.337	2.409	155	267	379	298	252	330	71	236	63	289	53	255
Equador	203	264	4	4	3	21	17	32	16	12	23	17	12	8
Guiana Francesa	18	3	3	-	5	-	4	-	6	3	-	-	-	-
Paraguai	100	71	18	2	7	7	8	6	3	12	15	6	3	13
Peru	1.124	1.440	140	257	170	214	182	163	127	152	49	128	101	154
República da Guiana	6	11	1	-	-	-	-	-	-	1	-	1	1	-
Suriname	99	85	-	-	1	-	1	2	-	-	-	1	-	5
Uruguai	48	53	-	2	1	23	4	2	10	2	1	1	3	1
Venezuela	422	505	21	37	38	40	18	57	38	23	69	44	52	38
Ásia	2.691	1.633	161	284	274	156	168	177	135	184	169	115	201	109
China	203	223	3	17	12	17	18	20	35	11	63	21	4	7
Índia	83	94	1	5	7	1	8	13	1	2	18	16	8	15
Israel	74	68	8	11	7	11	15	7	4	3	-	2	6	7
Japão	934	480	85	72	94	59	46	57	45	29	42	25	78	23
República da Coreia	1.128	392	29	135	60	19	56	39	45	18	34	30	94	44
Outros países da Ásia	269	376	35	44	94	49	25	41	5	121	12	21	11	13
Europa	4.058	4.779	215	357	954	378	575	293	224	1.848	122	224	145	257
Alemanha	1.983	2.254	31	47	641	45	299	40	62	1.521	8	22	30	30
Áustria	64	172	-	51	22	7	7	6	1	76	1	6	3	4
Bélgica	65	48	1	7	4	2	29	5	-	4	3	11	4	5
Dinamarca	57	47	7	2	8	10	2	4	4	2	4	4	3	6
Espanha	201	195	30	9	16	27	12	28	11	18	14	29	11	22
Finlândia	91	77	11	7	15	14	11	11	6	9	1	8	1	6
França	197	317	16	28	24	57	30	46	8	46	4	24	10	26
Grécia	13	19	1	3	1	2	3	1	1	1	-	1	3	2
Holanda	106	156	8	14	9	19	8	14	5	7	5	16	4	19
Hungria	16	16	1	1	3	1	3	1	-	1	4	-	-	-
Inglaterra	473	656	39	118	126	85	69	43	16	43	26	49	28	52
Irlanda	46	72	3	4	3	9	7	8	3	6	4	5	8	6
Itália	210	186	21	15	22	27	23	13	10	19	11	16	12	26
Noruega	13	22	-	1	1	5	1	6	-	2	-	2	3	-
Polónia	17	47	1	5	1	2	-	11	1	2	3	2	1	6
Portugal	104	74	15	9	3	17	21	4	4	7	14	4	5	9
República Tcheca	15	14	4	2	-	-	-	2	-	1	1	-	1	4
Rússia	30	37	1	7	-	4	14	12	1	5	4	1	-	-
Suécia	85	58	7	4	12	10	10	9	13	5	3	3	3	3
Suíça	194	216	10	19	13	19	22	17	75	47	8	12	11	28
Outros países da Europa	78	96	8	4	30	16	4	12	3	26	4	9	4	3
Oceania	146	227	18	19	17	69	18	11	15	14	6	17	17	40
Austrália	125	189	15	16	14	64	17	10	14	9	6	14	16	36
Nova Zelândia	21	38	3	3	3	5	1	1	1	5	-	3	1	4
Outros países da Oceania	-	-	-	-	-	-	-	-	-	-	-	-	-	-
Países não especificados	-	-	-	-	-	-	-	-	-	-	-	-	-	-

Fonte: Departamento de Polícia Federal e Ministério do Turismo

(Continua)

Turismo receptivo

2.1 - Chegadas de turistas pelo Amazonas

2.1.2 - Chegadas de turistas pelo Amazonas, segundo Continentes e países de residência permanente - 2010-2011

(Conclusão)

Continentes e países de residência permanente	Chegadas de turistas											
	Julho		Agosto		Setembro		Outubro		Novembro		Dezembro	
	2010	2011	2010	2011	2010	2011	2010	2011	2010	2011	2010	2011
Total	2.139	1.663	2.236	1.476	2.393	1.516	2.443	2.155	2.331	1.824	1.428	1.389
África	6	10	3	5	-	5	1	9	1	-	12	13
África do Sul	5	7	-	1	-	5	-	2	1	-	5	11
Angola	-	-	-	-	-	-	-	2	-	-	4	1
Cabo Verde	-	-	-	-	-	-	-	-	-	-	-	-
Nigéria	-	2	-	4	-	-	-	-	-	-	-	-
Outros países da África	1	1	3	-	-	-	1	5	-	-	3	1
América Central e Caribe	92	101	117	81	70	185	59	380	68	96	71	54
Costa Rica	5	9	19	13	11	7	11	41	7	20	11	11
Cuba	30	9	19	4	10	12	11	17	14	15	23	7
Guatemala	4	6	33	4	5	1	14	39	1	6	1	5
Panamá	15	6	20	33	10	14	8	17	12	24	14	24
Outros países da América Central e Caribe	38	71	26	27	34	151	15	266	34	31	22	7
América do Norte	1.475	904	1.190	856	956	661	1.202	776	966	1.019	774	738
Canadá	64	48	30	41	31	37	76	78	64	156	38	92
Estados Unidos	1.369	807	1.114	763	890	594	1.078	670	864	826	697	629
México	42	49	46	52	35	30	48	28	38	37	39	17
América do Sul	172	375	390	292	861	382	401	362	350	356	272	276
Argentina	18	48	203	37	587	47	189	58	94	34	123	108
Bolívia	3	2	-	1	-	1	3	2	-	9	-	1
Chile	3	6	5	1	1	4	-	3	4	4	4	2
Colômbia	53	106	82	121	67	159	48	133	71	154	43	61
Equador	18	19	27	37	8	6	33	52	32	43	10	13
Guiana Francesa	-	-	-	-	-	-	-	-	-	-	-	-
Paraguai	4	4	-	-	4	12	-	2	38	6	-	1
Peru	44	92	43	61	68	55	74	55	53	56	73	53
República da Guiana	-	2	-	-	3	-	-	2	1	1	-	4
Suriname	-	-	-	-	97	77	-	-	-	-	-	-
Uruguai	4	2	4	4	14	4	4	-	3	6	-	6
Venezuela	25	94	26	30	12	17	50	55	54	43	19	27
Ásia	232	103	306	78	298	148	303	111	256	94	188	74
China	11	7	12	9	12	57	3	26	26	18	4	13
Índia	11	4	7	4	11	17	4	4	4	9	3	4
Israel	5	5	5	7	10	5	7	1	7	8	-	1
Japão	68	40	140	33	118	35	78	24	76	40	64	43
República da Coreia	123	27	135	12	131	17	199	36	127	11	95	4
Outros países da Ásia	14	20	7	13	16	17	12	20	16	8	22	9
Europa	150	163	220	157	192	127	470	506	689	250	102	219
Alemanha	24	19	24	21	26	10	275	370	544	26	19	103
Áustria	1	3	3	-	4	4	18	5	3	2	1	8
Bélgica	-	2	8	5	5	2	4	-	3	5	4	-
Dinamarca	10	3	5	7	1	2	3	1	10	-	-	6
Espanha	15	15	22	15	12	7	30	15	8	6	20	4
Finlândia	1	1	10	4	7	7	10	4	14	6	4	-
França	10	30	29	20	16	10	14	12	21	9	15	9
Grécia	3	1	-	2	-	2	1	2	-	1	-	1
Holanda	6	11	15	5	18	25	10	6	8	14	10	6
Hungria	-	-	-	2	3	2	1	5	1	1	-	2
Inglaterra	35	37	37	34	31	17	26	25	29	125	11	28
Irlanda	-	-	5	3	7	5	-	11	3	8	3	7
Itália	15	9	35	8	25	11	14	8	15	20	7	14
Noruega	-	1	1	-	3	1	1	2	3	1	-	1
Polónia	4	5	-	5	-	2	5	6	1	1	-	-
Portugal	8	7	5	6	5	2	15	4	8	5	1	-
República Tcheca	1	1	-	1	8	1	-	1	-	-	-	1
Rússia	3	1	-	2	3	1	1	2	3	2	-	-
Suécia	4	1	1	1	4	7	20	6	3	4	5	5
Suíça	10	16	15	15	3	3	19	19	7	9	1	12
Outros países da Europa	-	-	5	1	11	6	3	2	5	5	1	12
Oceania	12	7	10	7	16	8	7	11	1	9	9	15
Austrália	7	2	9	3	12	8	6	9	1	9	8	9
Nova Zelândia	5	5	1	4	4	-	1	2	-	-	1	6
Outros países da Oceania	-	-	-	-	-	-	-	-	-	-	-	-
Países não especificados	-	-	-	-	-	-	-	-	-	-	-	-

Fonte: Departamento de Polícia Federal e Ministério do Turismo

Turismo receptivo

2.1 - Chegadas de turistas pelo Amazonas

2.1.3 - Chegadas de turistas pelo Amazonas, segundo Continentes e países de residência permanente - Via aérea - 2010-2011

Continentes e países de residência permanente	Chegadas de turistas por via aérea													
	Total		Janeiro		Fevereiro		Março		Abril		Maio		Junho	
	2010	2011	2010	2011	2010	2011	2010	2011	2010	2011	2010	2011	2010	2011
Total	24.584	18.995	1.850	2.052	2.982	1.667	2.194	1.590	1.250	1.974	1.326	1.316	2.136	1.605
África	42	66	4	5	4	10	4	10	1	2	2	5	4	-
África do Sul	21	31	3	1	3	4	3	4	-	1	1	1	-	-
Angola	6	17	1	2	-	6	1	6	-	-	-	-	-	-
Cabo Verde	-	-	-	-	-	-	-	-	-	-	-	-	-	-
Nigéria	2	4	-	-	-	-	-	-	1	-	1	-	-	-
Outros países da África	13	14	-	2	1	-	-	-	-	1	-	4	4	-
América Central e Caribe	765	773	42	39	42	46	49	40	53	34	57	70	45	94
Costa Rica	126	172	7	7	10	17	5	5	20	8	10	23	10	11
Cuba	156	111	10	5	4	6	8	5	12	1	10	14	5	18
Guatemala	75	83	1	7	4	1	1	4	1	2	5	2	5	8
Panamá	152	188	16	9	8	11	12	12	8	15	18	11	11	12
Outros países da América Central e Caribe	256	219	8	11	16	11	23	14	12	8	14	20	14	45
América do Norte	13.859	10.608	1.381	1.379	1.602	1.000	1.340	987	762	433	739	869	1.476	1.014
Canadá	706	924	105	153	110	162	74	57	35	31	42	40	37	31
Estados Unidos	12.694	9.199	1.253	1.195	1.478	804	1.209	898	696	366	645	703	1.405	970
México	459	485	23	31	14	34	57	32	31	36	52	126	34	13
América do Sul	3.432	2.655	109	129	142	281	151	207	198	109	234	169	258	279
Argentina	1.386	603	7	13	20	65	26	20	46	11	37	40	41	133
Bolívia	8	27	-	1	-	7	1	-	-	1	-	1	1	2
Chile	35	58	1	1	1	27	4	2	4	1	3	4	5	6
Colômbia	565	541	31	38	33	31	31	34	27	18	56	28	49	30
Equador	187	239	4	2	3	15	16	26	16	7	23	14	12	7
Guiana Francesa	-	-	-	-	-	-	-	-	-	-	-	-	-	-
Paraguai	65	69	18	2	7	5	8	6	3	12	15	6	3	13
Peru	620	486	29	38	41	72	42	60	57	33	30	34	91	44
República da Guiana	6	11	1	-	-	-	-	-	-	1	-	1	1	-
Suriname	99	84	-	-	1	-	1	2	-	-	-	-	-	5
Uruguai	48	48	-	1	1	21	4	-	10	2	1	1	3	1
Venezuela	413	489	18	33	35	38	18	57	35	23	69	40	52	38
Ásia	2.659	1.461	154	272	267	146	155	169	134	73	169	107	199	100
China	203	221	3	17	12	17	18	19	35	11	63	21	4	6
Índia	83	91	1	5	7	1	8	13	1	1	18	14	8	15
Israel	59	54	5	11	7	7	7	4	4	2	-	2	4	6
Japão	929	463	83	68	94	59	44	57	44	26	42	21	78	21
República da Coreia	1.128	387	29	134	60	19	56	39	45	18	34	30	94	41
Outros países da Ásia	257	245	33	37	87	43	22	37	5	15	12	19	11	11
Europa	3.700	3.322	147	219	908	159	486	169	87	1.317	120	90	139	107
Alemanha	1.876	1.778	16	20	634	27	266	21	12	1.156	8	14	30	9
Áustria	64	133	-	46	22	2	7	6	1	62	1	-	3	-
Bélgica	65	22	1	1	4	1	29	1	-	-	3	4	4	4
Dinamarca	52	30	5	1	7	5	1	4	3	2	4	1	3	2
Espanha	187	107	26	4	10	9	8	20	11	8	14	9	11	12
Finlândia	81	64	5	6	12	6	11	11	5	8	1	7	1	6
França	168	153	10	4	16	31	22	20	5	14	4	11	10	13
Grécia	13	9	1	-	1	-	3	-	1	-	-	-	3	2
Holanda	98	83	7	8	8	5	5	8	4	2	5	2	3	5
Hungria	16	13	1	-	3	-	3	1	-	1	4	-	-	-
Inglaterra	422	449	31	97	114	30	49	24	12	17	25	17	23	21
Irlanda	46	47	3	4	3	-	7	4	3	2	4	4	8	1
Itália	194	125	16	7	20	11	14	11	10	12	11	12	12	12
Noruega	13	17	-	1	1	4	1	6	-	1	-	-	3	-
Polónia	17	30	1	4	1	-	-	9	1	-	3	-	1	-
Portugal	97	46	9	5	3	7	20	2	4	4	14	1	5	6
República Tcheca	15	9	4	-	-	-	-	1	-	1	1	-	1	2
Rússia	30	16	1	2	-	2	14	8	1	-	4	-	-	-
Suécia	70	33	3	-	10	7	7	-	8	-	3	1	3	2
Suíça	109	105	4	8	12	5	15	5	5	20	7	2	11	9
Outros países da Europa	67	53	3	1	27	7	4	7	1	7	4	5	4	1
Oceania	127	110	13	9	17	25	9	8	15	6	5	6	15	11
Austrália	106	90	10	9	14	24	8	8	14	4	5	5	14	9
Nova Zelândia	21	20	3	-	3	1	1	-	1	2	-	1	1	2
Outros países da Oceania	-	-	-	-	-	-	-	-	-	-	-	-	-	-
Países não especificados	-	-	-	-	-	-	-	-	-	-	-	-	-	-

Fonte: Departamento de Polícia Federal e Ministério do Turismo

(Continua)

Turismo receptivo

2.1 - Chegadas de turistas pelo Amazonas

2.1.3 - Chegadas de turistas pelo Amazonas, segundo Continentes e países de residência permanente - Via aérea - 2010-2011

(Conclusão)

Continentes e países de residência permanente	Chegadas de turistas por via aérea											
	Julho		Agosto		Setembro		Outubro		Novembro		Dezembro	
	2010	2011	2010	2011	2010	2011	2010	2011	2010	2011	2010	2011
Total	2.116	1.344	2.225	1.378	2.383	1.211	2.420	1.791	2.282	1.697	1.420	1.370
África	6	8	3	5	-	1	1	7	1	-	12	13
África do Sul	5	7	-	1	-	1	-	-	1	-	5	11
Angola	-	-	-	-	-	-	-	2	-	-	4	1
Cabo Verde	-	-	-	-	-	-	-	-	-	-	-	-
Nigéria	-	-	-	4	-	-	-	-	-	-	-	-
Outros países da África	1	1	3	-	-	-	1	5	-	-	3	1
América Central e Caribe	92	42	117	81	70	45	59	151	68	77	71	54
Costa Rica	5	9	19	13	11	7	11	41	7	20	11	11
Cuba	30	9	19	4	10	12	11	17	14	13	23	7
Guatemala	4	6	33	4	5	-	14	39	1	5	1	5
Panamá	15	6	20	33	10	14	8	17	12	24	14	24
Outros países da América Central e Caribe	38	12	26	27	34	12	15	37	34	15	22	7
América do Norte	1.475	890	1.188	850	955	658	1.202	772	966	1.018	773	738
Canadá	64	47	30	41	31	37	76	77	64	156	38	92
Estados Unidos	1.369	794	1.112	757	889	591	1.078	667	864	825	696	629
México	42	49	46	52	35	30	48	28	38	37	39	17
América do Sul	154	211	385	224	852	263	380	257	303	267	266	259
Argentina	18	40	203	37	587	46	188	57	90	34	123	107
Bolívia	3	2	-	1	-	1	3	1	-	9	-	1
Chile	3	4	5	1	1	4	-	2	4	4	4	2
Colômbia	44	21	79	77	63	68	46	56	68	91	38	49
Equador	18	18	27	37	8	6	20	52	30	43	10	12
Guiana Francesa	-	-	-	-	-	-	-	-	-	-	-	-
Paraguai	4	4	-	-	4	12	-	2	3	6	-	1
Peru	35	26	41	37	63	32	69	30	50	30	72	50
República da Guiana	-	2	-	-	3	-	-	2	1	1	-	4
Suriname	-	-	-	-	97	77	-	-	-	-	-	-
Uruguai	4	2	4	4	14	4	4	-	3	6	-	6
Venezuela	25	92	26	30	12	13	50	55	54	43	19	27
Ásia	232	97	304	78	298	143	303	111	256	91	188	74
China	11	7	12	9	12	57	3	26	26	18	4	13
Índia	11	4	7	4	11	17	4	4	4	9	3	4
Israel	5	2	3	7	10	4	7	1	7	7	-	1
Japão	68	39	140	33	118	34	78	24	76	38	64	43
República da Coreia	123	26	135	12	131	17	199	36	127	11	95	4
Outros países da Ásia	14	19	7	13	16	14	12	20	16	8	22	9
Europa	145	90	219	136	192	94	469	486	687	238	101	217
Alemanha	23	11	23	18	26	8	275	367	544	25	19	102
Áustria	1	1	3	-	4	4	18	4	3	-	1	8
Bélgica	-	-	8	4	5	2	4	-	3	5	4	-
Dinamarca	10	1	5	5	1	2	3	1	10	-	-	6
Espanha	15	7	22	13	12	4	30	12	8	5	20	4
Finlândia	1	1	10	4	7	5	10	4	14	6	4	-
França	7	17	29	14	16	4	14	7	20	9	15	9
Grécia	3	-	-	2	-	2	1	1	-	1	-	1
Holanda	5	6	15	5	18	19	10	6	8	12	10	5
Hungria	-	-	-	2	3	1	1	5	1	1	-	2
Inglaterra	35	25	37	31	31	13	25	23	29	123	11	28
Irlanda	-	-	5	2	7	5	-	11	3	7	3	7
Itália	15	6	35	7	25	6	14	7	15	20	7	14
Noruega	-	-	1	-	3	1	1	2	3	1	-	1
Polónia	4	4	-	5	-	2	5	5	1	1	-	-
Portugal	8	5	5	6	5	2	15	4	8	4	1	-
República Tcheca	1	1	-	1	8	1	-	1	-	-	-	1
Rússia	3	-	-	2	3	-	1	1	3	1	-	-
Suécia	4	-	1	1	4	7	20	6	3	4	4	5
Suíça	10	5	15	13	3	1	19	17	7	8	1	12
Outros países da Europa	-	-	5	1	11	5	3	2	4	5	1	12
Oceania	12	6	9	4	16	7	6	7	1	6	9	15
Austrália	7	1	8	2	12	7	5	6	1	6	8	9
Nova Zelândia	5	5	1	2	4	-	1	1	-	-	1	6
Outros países da Oceania	-	-	-	-	-	-	-	-	-	-	-	-
Países não especificados	-	-	-	-	-	-	-	-	-	-	-	-

Fonte: Departamento de Polícia Federal e Ministério do Turismo

Turismo receptivo

2.1 - Chegadas de turistas pelo Amazonas

2.1.4 - Chegadas de turistas pelo Amazonas, segundo Continentes e países de residência permanente - Via terrestre - 2010-2011

Continentes e países de residência permanente	Chegadas de turistas por via terrestre													
	Total		Janeiro		Fevereiro		Março		Abril		Maio		Junho	
	2010	2011	2010	2011	2010	2011	2010	2011	2010	2011	2010	2011	2010	2011
Total	1.839	5.769	347	674	550	779	497	592	266	1.044	30	798	25	650
África	2	13	-	2	-	-	1	1	-	1	-	-	1	1
África do Sul	-	10	-	1	-	-	-	1	-	1	-	-	-	1
Angola	-	-	-	-	-	-	-	-	-	-	-	-	-	-
Cabo Verde	-	-	-	-	-	-	-	-	-	-	-	-	-	-
Nigéria	-	2	-	-	-	-	-	-	-	-	-	-	-	-
Outros países da África	2	1	-	1	-	-	1	-	-	-	-	-	1	-
América Central e Caribe	-	814	-	-	-	8	-	3	-	25	-	254	-	77
Costa Rica	-	5	-	-	-	2	-	1	-	2	-	-	-	-
Cuba	-	3	-	-	-	-	-	-	-	-	-	-	-	1
Guatemala	-	3	-	-	-	1	-	-	-	-	-	-	-	-
Panamá	-	2	-	-	-	2	-	-	-	-	-	-	-	-
Outros países da América Central e Caribe	-	801	-	-	-	3	-	2	-	23	-	254	-	76
América do Norte	53	167	20	15	11	40	15	27	2	13	1	14	-	30
Canadá	14	34	6	3	3	10	4	5	-	7	1	5	-	2
Estados Unidos	39	121	14	8	8	27	11	18	2	6	-	9	-	27
México	-	12	-	4	-	3	-	4	-	-	-	-	-	1
América do Sul	1.375	3.029	247	497	486	458	370	426	126	355	26	377	14	354
Argentina	16	114	3	34	3	18	2	15	3	10	-	12	-	14
Bolívia	5	2	3	-	-	-	2	-	-	-	-	1	-	-
Chile	-	39	-	8	-	19	-	4	-	-	-	1	-	4
Colômbia	772	1.868	124	229	346	267	221	296	44	218	7	261	4	225
Equador	16	25	-	2	-	6	1	6	-	5	-	3	-	1
Guiana Francesa	18	3	3	-	5	-	4	-	6	3	-	-	-	-
Paraguai	35	2	-	-	-	2	-	-	-	-	-	-	-	-
Peru	504	954	111	219	129	142	140	103	70	119	19	94	10	110
República da Guiana	-	-	-	-	-	-	-	-	-	-	-	-	-	-
Suriname	-	1	-	-	-	-	-	-	-	-	-	1	-	-
Uruguai	-	5	-	1	-	2	-	2	-	-	-	-	-	-
Venezuela	9	16	3	4	3	2	-	-	3	-	-	4	-	-
Ásia	32	172	7	12	7	10	13	8	1	111	-	8	2	9
China	-	2	-	-	-	-	-	1	-	-	-	-	-	1
Índia	-	3	-	-	-	-	-	-	-	1	-	2	-	-
Israel	15	14	3	-	-	4	8	3	-	1	-	-	2	1
Japão	5	17	2	4	-	-	2	-	1	3	-	4	-	2
República da Coreia	-	5	-	1	-	-	-	-	-	-	-	-	-	3
Outros países da Ásia	12	131	2	7	7	6	3	4	-	106	-	2	-	2
Europa	358	1.457	68	138	46	219	89	124	137	531	2	134	6	150
Alemanha	107	476	15	27	7	18	33	19	50	365	-	8	-	21
Áustria	-	39	-	5	-	5	-	-	-	14	-	6	-	4
Bélgica	-	26	-	6	-	1	-	4	-	4	-	7	-	1
Dinamarca	5	17	2	1	1	5	1	-	1	-	-	3	-	4
Espanha	14	88	4	5	6	18	4	8	-	10	-	20	-	10
Finlândia	10	13	6	1	3	8	-	-	1	1	-	1	-	-
França	29	164	6	24	8	26	8	26	3	32	-	13	-	13
Grécia	-	10	-	3	-	2	-	1	-	1	-	1	-	-
Holanda	8	73	1	6	1	14	3	6	1	5	-	14	1	14
Hungria	-	3	-	1	-	1	-	-	-	-	-	-	-	-
Inglaterra	51	207	8	21	12	55	20	19	4	26	1	32	5	31
Irlanda	-	25	-	-	-	9	-	4	-	4	-	1	-	5
Itália	16	61	5	8	2	16	9	2	-	7	-	4	-	14
Noruega	-	5	-	-	-	1	-	-	-	1	-	2	-	-
Polónia	-	17	-	1	-	2	-	2	-	2	-	2	-	6
Portugal	7	28	6	4	-	10	1	2	-	3	-	3	-	3
República Tcheca	-	5	-	2	-	-	-	1	-	-	-	-	-	2
Rússia	-	21	-	5	-	2	-	4	-	5	-	1	-	-
Suécia	15	25	4	4	2	3	3	9	5	5	-	2	-	1
Suíça	85	111	6	11	1	14	7	12	70	27	1	10	-	19
Outros países da Europa	11	43	5	3	3	9	-	5	2	19	-	4	-	2
Oceania	19	117	5	10	-	44	9	3	-	8	1	11	2	29
Austrália	19	99	5	7	-	40	9	2	-	5	1	9	2	27
Nova Zelândia	-	18	-	3	-	4	-	1	-	3	-	2	-	2
Outros países da Oceania	-	-	-	-	-	-	-	-	-	-	-	-	-	-
Países não especificados	-	-	-	-	-	-	-	-	-	-	-	-	-	-

Fonte: Departamento de Polícia Federal e Ministério do Turismo

(Continua)

Turismo receptivo

2.1 - Chegadas de turistas pelo Amazonas

2.1.4 - Chegadas de turistas pelo Amazonas, segundo Continentes e países de residência permanente - Via terrestre - 2010-2011

(Conclusão)

Continentes e países de residência permanente	Chegadas de turistas por via terrestre											
	Julho		Agosto		Setembro		Outubro		Novembro		Dezembro	
	2010	2011	2010	2011	2010	2011	2010	2011	2010	2011	2010	2011
Total	23	319	11	98	10	305	23	364	49	127	8	19
África	-	2	-	-	-	4	-	2	-	-	-	-
África do Sul	-	-	-	-	-	4	-	2	-	-	-	-
Angola	-	-	-	-	-	-	-	-	-	-	-	-
Cabo Verde	-	-	-	-	-	-	-	-	-	-	-	-
Nigéria	-	2	-	-	-	-	-	-	-	-	-	-
Outros países da África	-	-	-	-	-	-	-	-	-	-	-	-
América Central e Caribe	-	59	-	-	-	140	-	229	-	19	-	-
Costa Rica	-	-	-	-	-	-	-	-	-	-	-	-
Cuba	-	-	-	-	-	-	-	-	-	2	-	-
Guatemala	-	-	-	-	-	1	-	-	-	1	-	-
Panamá	-	-	-	-	-	-	-	-	-	-	-	-
Outros países da América Central e Caribe	-	59	-	-	-	139	-	229	-	16	-	-
América do Norte	-	14	2	6	1	3	-	4	-	1	1	-
Canadá	-	1	-	-	-	-	-	1	-	-	-	-
Estados Unidos	-	13	2	6	1	3	-	3	-	1	1	-
México	-	-	-	-	-	-	-	-	-	-	-	-
América do Sul	18	164	5	68	9	119	21	105	47	89	6	17
Argentina	-	8	-	-	-	1	1	1	4	-	-	1
Bolívia	-	-	-	-	-	-	-	1	-	-	-	-
Chile	-	2	-	-	-	-	-	1	-	-	-	-
Colômbia	9	85	3	44	4	91	2	77	3	63	5	12
Equador	-	1	-	-	-	-	13	-	2	-	-	1
Guiana Francesa	-	-	-	-	-	-	-	-	-	-	-	-
Paraguai	-	-	-	-	-	-	-	-	35	-	-	-
Peru	9	66	2	24	5	23	5	25	3	26	1	3
República da Guiana	-	-	-	-	-	-	-	-	-	-	-	-
Suriname	-	-	-	-	-	-	-	-	-	-	-	-
Uruguai	-	-	-	-	-	-	-	-	-	-	-	-
Venezuela	-	2	-	-	-	4	-	-	-	-	-	-
Ásia	-	6	2	-	-	5	-	-	-	3	-	-
China	-	-	-	-	-	-	-	-	-	-	-	-
Índia	-	-	-	-	-	-	-	-	-	-	-	-
Israel	-	3	2	-	-	1	-	-	-	1	-	-
Japão	-	1	-	-	-	1	-	-	-	2	-	-
República da Coreia	-	1	-	-	-	-	-	-	-	-	-	-
Outros países da Ásia	-	1	-	-	-	3	-	-	-	-	-	-
Europa	5	73	1	21	-	33	1	20	2	12	1	2
Alemanha	1	8	1	3	-	2	-	3	-	1	-	1
Áustria	-	2	-	-	-	-	-	1	-	2	-	-
Bélgica	-	2	-	1	-	-	-	-	-	-	-	-
Dinamarca	-	2	-	2	-	-	-	-	-	-	-	-
Espanha	-	8	-	2	-	3	-	3	-	1	-	-
Finlândia	-	-	-	-	-	2	-	-	-	-	-	-
França	3	13	-	6	-	6	-	5	1	-	-	-
Grécia	-	1	-	-	-	-	-	1	-	-	-	-
Holanda	1	5	-	-	-	6	-	-	-	2	-	1
Hungria	-	-	-	-	-	1	-	-	-	-	-	-
Inglaterra	-	12	-	3	-	4	1	2	-	2	-	-
Irlanda	-	-	-	1	-	-	-	-	-	1	-	-
Itália	-	3	-	1	-	5	-	1	-	-	-	-
Noruega	-	1	-	-	-	-	-	-	-	-	-	-
Polónia	-	1	-	-	-	-	-	1	-	-	-	-
Portugal	-	2	-	-	-	-	-	-	-	1	-	-
República Tcheca	-	-	-	-	-	-	-	-	-	-	-	-
Rússia	-	1	-	-	-	1	-	1	-	1	-	-
Suécia	-	1	-	-	-	-	-	-	-	-	1	-
Suíça	-	11	-	2	-	2	-	2	-	1	-	-
Outros países da Europa	-	-	-	-	-	1	-	-	1	-	-	-
Oceania	-	1	1	3	-	1	1	4	-	3	-	-
Austrália	-	1	1	1	-	1	1	3	-	3	-	-
Nova Zelândia	-	-	-	2	-	-	-	1	-	-	-	-
Outros países da Oceania	-	-	-	-	-	-	-	-	-	-	-	-
Países não especificados	-	-	-	-	-	-	-	-	-	-	-	-

Fonte: Departamento de Polícia Federal e Ministério do Turismo

Turismo receptivo

2.2 - Chegadas de turistas pela Bahia

2.2.1 - Chegadas de turistas pela Bahia, por vias de acesso, segundo Continentes e países de residência permanente - 2010-2011

Continentes e países de residência permanente	Chegadas de turistas									
	Total		Vias de acesso							
			Aérea		Marítima		Terrestre		Fluvial	
	2010	2011	2010	2011	2010	2011	2010	2011	2010	2011
Total	165.966	166.278	160.430	161.083	5.536	5.195	-	-	-	-
África	467	487	428	370	39	117	-	-	-	-
África do Sul	70	131	38	16	32	115	-	-	-	-
Angola	38	74	38	73	-	1	-	-	-	-
Cabo Verde	27	23	27	23	-	-	-	-	-	-
Nigéria	5	8	5	8	-	-	-	-	-	-
Outros países da África	327	251	320	250	7	1	-	-	-	-
América Central e Caribe	330	255	317	255	13	-	-	-	-	-
Costa Rica	28	27	28	27	-	-	-	-	-	-
Cuba	25	15	25	15	-	-	-	-	-	-
Guatemala	31	8	29	8	2	-	-	-	-	-
Panamá	12	21	8	21	4	-	-	-	-	-
Outros países da América Central e Caribe	234	184	227	184	7	-	-	-	-	-
América do Norte	14.618	7.982	12.233	7.041	2.385	941	-	-	-	-
Canadá	1.324	717	1.025	498	299	219	-	-	-	-
Estados Unidos	12.907	7.013	10.854	6.293	2.053	720	-	-	-	-
México	387	252	354	250	33	2	-	-	-	-
América do Sul	36.643	56.570	36.368	56.454	275	116	-	-	-	-
Argentina	35.159	55.398	34.965	55.303	194	95	-	-	-	-
Bolívia	261	181	261	181	-	-	-	-	-	-
Chile	215	120	168	115	47	5	-	-	-	-
Colômbia	246	138	237	135	9	3	-	-	-	-
Equador	48	56	48	56	-	-	-	-	-	-
Guiana Francesa	-	-	-	-	-	-	-	-	-	-
Paraguai	93	90	91	88	2	2	-	-	-	-
Peru	103	84	98	82	5	2	-	-	-	-
República da Guiana	6	2	6	2	-	-	-	-	-	-
Suriname	3	-	3	-	-	-	-	-	-	-
Uruguai	413	190	400	186	13	4	-	-	-	-
Venezuela	96	311	91	306	5	5	-	-	-	-
Ásia	1.647	966	1.069	787	578	179	-	-	-	-
China	107	302	86	154	21	148	-	-	-	-
Índia	341	73	266	64	75	9	-	-	-	-
Israel	241	213	185	207	56	6	-	-	-	-
Japão	663	149	254	142	409	7	-	-	-	-
República da Coreia	65	61	62	58	3	3	-	-	-	-
Outros países da Ásia	230	168	216	162	14	6	-	-	-	-
Europa	111.898	99.729	109.711	95.994	2.187	3.735	-	-	-	-
Alemanha	16.881	16.411	16.017	15.773	864	638	-	-	-	-
Áustria	1.257	1.295	1.224	1.229	33	66	-	-	-	-
Bélgica	1.968	1.693	1.942	1.676	26	17	-	-	-	-
Dinamarca	689	832	667	825	22	7	-	-	-	-
Espanha	18.290	15.486	18.173	15.209	117	277	-	-	-	-
Finlândia	224	290	213	283	11	7	-	-	-	-
França	11.075	10.829	10.729	10.533	346	296	-	-	-	-
Grécia	173	137	162	127	11	10	-	-	-	-
Holanda	2.283	1.365	2.182	1.316	101	49	-	-	-	-
Hungria	102	150	99	150	3	-	-	-	-	-
Inglaterra	2.728	3.655	2.398	2.100	330	1.555	-	-	-	-
Irlanda	213	295	197	222	16	73	-	-	-	-
Itália	24.977	21.898	24.935	21.772	42	126	-	-	-	-
Noruega	518	564	493	549	25	15	-	-	-	-
Polónia	600	622	590	588	10	34	-	-	-	-
Portugal	23.657	18.004	23.635	17.846	22	158	-	-	-	-
República Tcheca	177	196	172	195	5	1	-	-	-	-
Rússia	273	185	246	173	27	12	-	-	-	-
Suécia	692	808	661	793	31	15	-	-	-	-
Suíça	3.963	3.978	3.874	3.670	89	308	-	-	-	-
Outros países da Europa	1.158	1.036	1.102	965	56	71	-	-	-	-
Oceania	357	287	298	180	59	107	-	-	-	-
Austrália	298	246	247	153	51	93	-	-	-	-
Nova Zelândia	53	41	45	27	8	14	-	-	-	-
Outros países da Oceania	6	-	6	-	-	-	-	-	-	-
Países não especificados	6	2	6	2	-	-	-	-	-	-

Fonte: Departamento de Polícia Federal e Ministério do Turismo

Turismo receptivo

2.2 - Chegadas de turistas pela Bahia

2.2.2 - Chegadas de turistas pela Bahia, segundo Continentes e países de residência permanente - 2010-2011

Continentes e países de residência permanente	Chegadas de turistas													
	Total		Janeiro		Fevereiro		Março		Abril		Maio		Junho	
	2010	2011	2010	2011	2010	2011	2010	2011	2010	2011	2010	2011	2010	2011
Total	165.966	166.278	19.684	28.277	16.525	22.040	17.549	16.905	11.787	11.063	5.837	7.000	6.096	7.455
África	467	487	29	134	27	37	36	38	42	20	64	18	23	20
África do Sul	70	131	6	98	3	1	13	6	4	5	1	2	11	-
Angola	38	74	4	5	6	2	-	-	3	1	-	1	1	7
Cabo Verde	27	23	-	1	1	1	-	-	1	1	23	-	-	5
Nigéria	5	8	-	-	-	1	4	1	-	-	-	-	-	-
Outros países da África	327	251	19	30	17	32	19	31	34	13	40	15	11	8
América Central e Caribe	330	255	16	9	47	12	16	10	28	13	37	33	41	26
Costa Rica	28	27	1	1	1	2	7	1	1	1	-	-	1	1
Cuba	25	15	3	1	4	-	1	-	3	-	3	2	3	5
Guatemala	31	8	1	-	3	-	1	-	-	1	-	1	3	-
Panamá	12	21	-	-	-	-	1	1	2	1	3	13	-	2
Outros países da América Central e Caribe	234	184	11	7	39	10	6	8	22	10	31	17	34	18
América do Norte	14.618	7.982	823	1.210	781	677	660	735	2.314	539	849	523	1.222	634
Canadá	1.324	717	21	215	21	84	29	56	52	34	23	27	33	24
Estados Unidos	12.907	7.013	783	985	731	563	591	645	2.203	495	802	464	1.179	592
México	387	252	19	10	29	30	40	34	59	10	24	32	10	18
América do Sul	36.643	56.570	5.756	14.074	3.621	10.409	3.765	5.379	1.760	3.167	1.915	2.876	1.258	2.665
Argentina	35.159	55.398	5.598	13.854	3.511	10.351	3.453	5.319	1.682	3.135	1.873	2.834	1.196	2.359
Bolívia	261	181	10	150	10	1	1	5	7	5	3	2	3	2
Chile	215	120	24	18	24	16	6	7	17	1	9	3	15	5
Colômbia	246	138	63	12	9	6	16	15	19	3	10	7	16	12
Equador	48	56	6	1	7	6	1	-	4	2	1	6	1	6
Guiana Francesa	-	-	-	-	-	-	-	-	-	-	-	-	-	-
Paraguai	93	90	16	15	11	6	7	10	12	2	1	1	1	3
Peru	103	84	9	3	6	1	7	8	7	3	9	5	16	10
República da Guiana	6	2	-	-	-	1	-	-	1	-	-	-	3	-
Suriname	3	-	-	-	-	-	-	-	1	-	-	-	-	-
Uruguai	413	190	13	16	17	16	264	12	9	14	6	10	4	14
Venezuela	96	311	17	5	26	5	10	3	1	2	3	8	3	254
Ásia	1.647	966	91	112	152	147	68	121	120	105	406	104	57	62
China	107	302	1	23	3	43	4	15	39	79	3	80	-	23
Índia	341	73	5	5	11	3	3	6	6	8	6	8	12	6
Israel	241	213	23	10	75	58	27	46	10	12	7	2	6	12
Japão	663	149	30	20	36	27	14	29	13	2	377	2	23	6
República da Coreia	65	61	11	16	16	5	4	7	3	2	4	2	4	7
Outros países da Ásia	230	168	21	38	11	11	16	18	49	2	9	10	12	8
Europa	111.898	99.729	12.927	12.657	11.856	10.719	12.996	10.556	7.504	7.211	2.552	3.443	3.483	4.047
Alemanha	16.881	16.411	2.810	1.650	2.180	1.552	2.257	1.783	267	1.250	177	532	259	693
Áustria	1.257	1.295	174	163	117	113	129	93	63	65	41	24	47	66
Bélgica	1.968	1.693	129	154	111	121	164	117	126	96	41	38	116	103
Dinamarca	689	832	96	117	69	63	106	66	27	23	11	50	30	31
Espanha	18.290	15.486	1.746	1.589	1.574	1.623	1.920	1.792	1.419	1.240	398	656	468	846
Finlândia	224	290	21	46	10	59	14	20	23	8	10	21	6	25
França	11.075	10.829	1.046	1.530	1.028	1.714	813	1.306	971	732	278	333	348	300
Grécia	173	137	20	17	20	10	26	21	10	13	9	2	10	2
Holanda	2.283	1.365	192	179	175	101	70	114	177	105	121	53	179	60
Hungria	102	150	6	23	16	18	6	14	6	8	-	14	4	7
Inglaterra	2.728	3.655	223	1.498	290	208	228	280	221	143	98	103	176	98
Irlanda	213	295	20	83	16	19	16	26	9	16	11	5	20	15
Itália	24.977	21.898	3.699	3.263	3.585	2.318	2.258	2.249	1.761	578	437	615	610	634
Noruega	518	564	66	42	50	43	70	24	23	49	17	8	27	53
Polónia	600	622	54	57	51	89	110	76	24	45	9	24	70	35
Portugal	23.657	18.004	1.962	1.624	1.987	2.030	4.130	2.128	2.047	2.453	697	775	827	774
República Tcheca	177	196	14	14	23	10	17	13	4	7	7	5	14	2
Rússia	273	185	13	16	17	15	50	10	44	5	6	8	4	21
Suécia	692	808	61	80	43	69	77	54	37	30	16	13	20	35
Suíça	3.963	3.978	462	374	378	426	367	281	212	284	130	120	208	177
Outros países da Europa	1.158	1.036	113	138	116	118	168	89	33	61	38	44	40	70
Oceania	357	287	42	80	41	39	8	66	19	8	11	3	12	1
Austrália	298	246	42	69	37	33	4	57	13	7	7	2	11	1
Nova Zelândia	53	41	-	11	4	6	1	9	3	1	4	1	1	-
Outros países da Oceania	6	-	-	-	-	-	3	-	3	-	-	-	-	-
Países não especificados	6	2	-	1	-	-	-	-	-	-	3	-	-	-

Fonte: Departamento de Polícia Federal e Ministério do Turismo

(Continua)

Turismo receptivo

2.2 - Chegadas de turistas pela Bahia

2.2.2 - Chegadas de turistas pela Bahia, segundo Continentes e países de residência permanente - 2010-2011

(Conclusão)

Continentes e países de residência permanente	Chegadas de turistas											
	Julho		Agosto		Setembro		Outubro		Novembro		Dezembro	
	2010	2011	2010	2011	2010	2011	2010	2011	2010	2011	2010	2011
Total	10.825	8.948	11.880	11.024	10.512	9.776	13.926	12.381	17.484	13.481	23.861	17.928
África	26	24	38	19	34	26	35	24	46	55	67	72
África do Sul	-	1	3	1	5	-	12	1	2	4	10	12
Angola	-	5	1	5	4	10	3	1	10	2	6	35
Cabo Verde	-	-	-	1	1	2	-	1	1	10	-	1
Nigéria	-	-	-	-	-	1	-	-	1	5	-	-
Outros países da África	26	18	34	12	24	13	20	21	32	34	51	24
América Central	9	18	22	11	28	17	46	20	15	52	25	34
Costa Rica	-	1	3	1	4	5	6	1	1	6	3	7
Cuba	-	-	-	2	4	1	-	2	1	1	3	1
Guatemala	1	-	4	-	3	1	8	2	6	2	1	1
Panamá	1	-	1	1	-	-	1	2	1	-	2	1
Outros países da América Central e Caribe	7	17	14	7	17	10	31	13	6	43	16	24
América do Norte	968	556	1.245	630	708	506	1.195	515	1.300	539	2.553	918
Canadá	197	49	206	38	143	22	138	28	154	32	307	108
Estados Unidos	758	497	965	576	542	457	1.038	460	1.129	487	2.186	792
México	13	10	74	16	23	27	19	27	17	20	60	18
América do Sul	3.103	2.529	1.506	2.237	4.562	4.180	4.088	3.880	2.337	2.489	2.972	2.685
Argentina	3.031	2.463	1.433	2.195	4.481	4.092	4.034	3.760	2.267	2.424	2.600	2.612
Bolívia	6	-	6	2	3	3	6	7	3	1	203	3
Chile	17	16	13	3	11	17	17	11	7	14	55	9
Colômbia	23	5	24	8	17	25	7	15	14	18	28	12
Equador	1	7	4	6	9	5	1	5	4	5	9	7
Guiana Francesa	-	-	-	-	-	-	-	-	-	-	-	-
Paraguai	10	6	7	5	3	8	4	16	7	6	14	12
Peru	3	14	4	13	10	6	4	3	10	5	18	13
República da Guiana	-	-	-	-	1	-	1	-	-	1	-	-
Suriname	-	-	-	-	1	-	-	-	-	-	1	-
Uruguai	11	12	4	3	19	18	11	55	21	12	34	8
Venezuela	1	6	11	2	7	6	3	8	4	3	10	9
Ásia	34	34	82	61	75	33	33	43	109	55	420	89
China	3	5	6	8	3	5	3	12	16	1	26	8
Índia	1	6	8	8	9	5	12	7	41	8	227	3
Israel	6	8	11	6	1	1	3	2	7	6	65	50
Japão	6	5	27	23	42	9	7	7	24	6	64	13
República da Coreia	1	5	7	8	1	7	1	-	4	2	9	-
Outros países da Ásia	17	5	23	8	19	6	7	15	17	32	29	15
Europa	6.678	5.768	8.970	8.057	5.011	8.494	7.888	13.636	10.287	17.707	14.085	
Alemanha	390	1.123	356	1.255	398	1.204	2.239	1.714	2.734	1.725	2.814	1.930
Áustria	137	116	108	85	56	66	100	123	140	179	145	202
Bélgica	328	184	123	129	168	139	295	277	154	150	213	185
Dinamarca	114	153	11	27	54	24	63	159	53	52	55	67
Espanha	1.318	916	1.578	1.366	1.230	936	1.403	1.347	2.844	1.543	2.392	1.632
Finlândia	6	7	70	7	27	23	9	20	6	18	22	36
França	905	540	699	454	401	335	833	829	1.836	1.488	1.917	1.268
Grécia	7	6	20	7	6	12	6	9	9	13	30	25
Holanda	77	157	101	101	101	80	385	127	407	127	298	161
Hungria	6	6	1	7	1	1	1	6	46	40	9	6
Inglaterra	171	125	191	133	184	141	156	173	230	247	560	506
Irlanda	11	8	26	18	14	21	19	31	11	13	40	40
Itália	1.537	1.121	2.732	2.601	825	660	1.057	1.204	2.314	2.626	4.162	4.029
Noruega	21	58	76	70	33	43	31	63	42	45	62	66
Polónia	36	29	36	39	44	52	41	46	71	83	54	47
Portugal	1.127	788	2.519	1.511	1.140	924	1.362	1.109	2.145	1.269	3.714	2.619
República Tcheca	7	1	20	18	19	6	10	15	24	52	18	53
Rússia	1	8	6	10	36	23	27	14	16	20	53	35
Suécia	26	38	29	32	60	62	69	87	46	89	208	219
Suíça	399	344	180	141	218	206	335	459	388	381	686	785
Outros países da Europa	54	40	88	46	80	53	53	76	120	127	255	174
Oceania	7	19	17	9	10	3	35	11	41	3	114	45
Austrália	7	13	10	8	4	1	32	8	31	3	100	44
Nova Zelândia	-	6	7	1	6	2	3	3	10	-	14	1
Outros países da Oceania	-	-	-	-	-	-	-	-	-	-	-	-
Países não especificados	-	-	-	-	-	-	-	-	-	1	3	-

Fonte: Departamento de Polícia Federal e Ministério do Turismo

Turismo receptivo

2.2 - Chegadas de turistas pela Bahia

2.2.3 - Chegadas de turistas pela Bahia, segundo Continentes e países de residência permanente - Via aérea - 2010-2011

Continentes e países de residência permanente	Chegadas de turistas por via aérea													
	Total		Janeiro		Fevereiro		Março		Abril		Maio		Junho	
	2010	2011	2010	2011	2010	2011	2010	2011	2010	2011	2010	2011	2010	2011
Total	160.430	161.083	19.620	25.751	16.479	21.930	17.450	16.847	10.629	10.975	5.440	6.914	6.074	7.440
África	428	370	26	37	27	36	33	34	36	20	64	16	21	20
África do Sul	38	16	3	1	3	-	10	2	1	5	1	-	9	-
Angola	38	73	4	5	6	2	-	-	3	1	-	1	1	7
Cabo Verde	27	23	-	1	1	1	-	-	1	1	23	-	-	5
Nigéria	5	8	-	-	-	1	4	1	-	-	-	-	-	-
Outros países da África	320	250	19	30	17	32	19	31	31	13	40	15	11	8
América Central e Caribe	317	255	16	9	47	12	16	10	24	13	37	33	41	26
Costa Rica	28	27	1	1	1	2	7	1	1	1	-	-	1	1
Cuba	25	15	3	1	4	-	1	-	3	-	3	2	3	5
Guatemala	29	8	1	-	3	-	1	-	-	1	-	1	3	-
Panamá	8	21	-	-	-	-	1	1	-	1	3	13	-	2
Outros países da América Central e Caribe	227	184	11	7	39	10	6	8	20	10	31	17	34	18
América do Norte	12.233	7.041	821	453	776	662	656	732	1.249	537	846	523	1.222	634
Canadá	1.025	498	21	50	21	81	27	54	33	34	23	27	33	24
Estados Unidos	10.854	6.293	781	395	726	551	589	644	1.157	493	799	464	1.179	592
México	354	250	19	8	29	30	40	34	59	10	24	32	10	18
América do Sul	36.368	56.454	5.756	14.066	3.619	10.409	3.760	5.378	1.752	3.167	1.915	2.876	1.252	2.662
Argentina	34.965	55.303	5.598	13.851	3.511	10.351	3.450	5.319	1.676	3.135	1.873	2.834	1.196	2.357
Bolívia	261	181	10	150	10	1	1	5	7	5	3	2	3	2
Chile	168	115	24	18	24	16	4	7	17	1	9	3	9	5
Colômbia	237	135	63	9	9	6	16	15	19	3	10	7	16	12
Equador	48	56	6	1	7	6	1	-	4	2	1	6	1	6
Guiana Francesa	-	-	-	-	-	-	-	-	-	-	-	-	-	-
Paraguai	91	88	16	15	11	6	7	10	10	2	1	1	1	3
Peru	98	82	9	3	6	1	7	7	7	3	9	5	16	10
República da Guiana	6	2	-	-	-	1	-	-	1	-	-	-	3	-
Suriname	3	-	-	-	-	-	-	-	1	-	-	-	-	-
Uruguai	400	186	13	16	17	16	264	12	9	14	6	10	4	13
Venezuela	91	306	17	3	24	5	10	3	1	2	3	8	3	254
Ásia	1.069	787	89	100	143	117	68	120	102	52	44	37	51	61
China	86	154	1	21	3	15	4	15	26	27	3	15	-	23
Índia	266	64	3	5	9	2	3	5	6	8	4	6	10	5
Israel	185	207	23	10	70	58	27	46	10	12	7	2	6	12
Japão	254	142	30	13	34	27	14	29	11	2	17	2	21	6
República da Coreia	62	58	11	13	16	5	4	7	3	2	4	2	4	7
Outros países da Ásia	216	162	21	38	11	10	16	18	46	1	9	10	10	8
Europa	109.711	95.994	12.872	11.077	11.829	10.656	12.909	10.509	7.449	7.178	2.520	3.426	3.475	4.036
Alemanha	16.017	15.773	2.802	1.571	2.175	1.540	2.252	1.776	253	1.250	174	531	257	693
Áustria	1.224	1.229	174	159	117	113	126	90	61	65	41	24	47	65
Bélgica	1.942	1.676	127	153	111	121	161	116	124	96	41	38	116	103
Dinamarca	667	825	96	114	69	62	98	66	27	23	11	50	30	31
Espanha	18.173	15.209	1.746	1.581	1.574	1.619	1.920	1.792	1.417	1.240	398	656	468	846
Finlândia	213	283	21	44	10	59	14	20	21	8	10	21	6	25
França	10.729	10.533	1.010	1.509	1.012	1.705	802	1.281	960	711	256	319	342	295
Grécia	162	127	20	15	20	10	26	21	10	8	9	2	10	2
Holanda	2.182	1.316	192	161	175	101	70	110	177	105	121	53	179	60
Hungria	99	150	6	23	16	18	6	14	6	8	-	14	4	7
Inglaterra	2.398	2.100	221	169	290	191	181	278	208	142	96	101	176	97
Irlanda	197	222	20	24	16	15	14	25	9	14	11	5	20	15
Itália	24.935	21.772	3.694	3.249	3.585	2.314	2.258	2.248	1.759	577	437	615	610	634
Noruega	493	549	66	39	50	43	70	24	21	49	17	8	27	53
Polónia	590	588	54	53	51	89	110	75	24	45	9	24	70	32
Portugal	23.635	17.846	1.962	1.623	1.987	2.029	4.130	2.127	2.047	2.453	697	775	827	774
República Tcheca	172	195	14	14	23	10	17	13	4	7	7	5	14	2
Rússia	246	173	13	12	17	13	50	10	44	5	6	8	4	21
Suécia	661	793	61	76	43	68	77	53	37	30	16	13	20	34
Suíça	3.874	3.670	460	355	372	419	361	281	210	281	127	120	208	177
Outros países da Europa	1.102	965	113	133	116	117	166	89	30	61	36	44	40	70
Oceania	298	180	40	8	38	38	8	64	17	8	11	3	12	1
Austrália	247	153	40	7	37	32	4	57	11	7	7	2	11	1
Nova Zelândia	45	27	-	1	1	6	1	7	3	1	4	1	1	-
Outros países da Oceania	6	-	-	-	-	-	3	-	3	-	-	-	-	-
Países não especificados	6	2	-	1	-	-	-	-	-	-	3	-	-	-

Fonte: Departamento de Polícia Federal e Ministério do Turismo

(Continua)

Turismo receptivo

2.2 - Chegadas de turistas pela Bahia

2.2.3 - Chegadas de turistas pela Bahia, segundo Continentes e países de residência permanente - Via aérea - 2010-2011

(Conclusão)

Continentes e países de residência permanente	Chegadas de turistas por via aérea											
	Julho		Agosto		Setembro		Outubro		Novembro		Dezembro	
	2010	2011	2010	2011	2010	2011	2010	2011	2010	2011	2010	2011
Total	10.794	8.937	11.863	10.998	10.489	9.773	13.872	12.083	17.097	13.325	20.623	16.110
África	26	24	36	19	32	26	29	24	42	51	56	63
África do Sul	-	1	1	1	3	-	6	1	-	-	1	5
Angola	-	5	1	5	4	10	3	1	10	2	6	34
Cabo Verde	-	-	-	1	1	2	-	1	1	10	-	1
Nigéria	-	-	-	-	-	1	-	-	1	5	-	-
Outros países da África	26	18	34	12	24	13	20	21	30	34	49	23
América Central e Caribe	9	18	22	11	28	17	44	20	15	52	18	34
Costa Rica	-	1	3	1	4	5	6	1	1	6	3	7
Cuba	-	-	-	2	4	1	-	2	1	1	3	1
Guatemala	1	-	4	-	3	1	6	2	6	2	1	1
Panamá	1	-	1	1	-	-	1	2	1	-	-	1
Outros países da América Central e Caribe	7	17	14	7	17	10	31	13	6	43	11	24
América do Norte	968	555	1.245	628	708	505	1.189	514	1.300	532	1.253	766
Canadá	197	49	206	38	143	22	138	28	154	27	29	64
Estados Unidos	758	496	965	574	542	456	1.032	459	1.129	485	1.197	684
México	13	10	74	16	23	27	19	27	17	20	27	18
América do Sul	3.099	2.529	1.506	2.237	4.562	4.179	4.088	3.869	2.332	2.489	2.727	2.593
Argentina	3.029	2.463	1.433	2.195	4.481	4.091	4.034	3.755	2.262	2.424	2.422	2.528
Bolívia	6	-	6	2	3	3	6	7	3	1	203	3
Chile	17	16	13	3	11	17	17	7	7	14	16	8
Colômbia	23	5	24	8	17	25	7	15	14	18	19	12
Equador	1	7	4	6	9	5	1	5	4	5	9	7
Guiana Francesa	-	-	-	-	-	-	-	-	-	-	-	-
Paraguai	10	6	7	5	3	8	4	16	7	6	14	10
Peru	3	14	4	13	10	6	4	3	10	5	13	12
República da Guiana	-	-	-	-	1	-	1	-	-	1	-	-
Suriname	-	-	-	-	1	-	-	-	-	-	1	-
Uruguai	9	12	4	3	19	18	11	55	21	12	23	5
Venezuela	1	6	11	2	7	6	3	6	4	3	7	8
Ásia	34	34	80	61	73	32	27	43	96	51	262	79
China	3	5	6	8	3	5	3	12	14	-	20	8
Índia	1	6	6	8	9	5	6	7	33	5	176	2
Israel	6	8	11	6	1	1	3	2	7	6	14	44
Japão	6	5	27	23	40	9	7	7	24	6	23	13
República da Coreia	1	5	7	8	1	7	1	-	4	2	6	-
Outros países da Ásia	17	5	23	8	19	5	7	15	14	32	23	12
Europa	6.651	5.758	8.957	8.033	5.076	5.011	8.463	7.603	13.271	10.147	16.239	12.560
Alemanha	390	1.122	354	1.254	395	1.204	2.234	1.709	2.413	1.718	2.318	1.405
Áustria	137	116	108	84	56	66	100	122	140	179	117	146
Bélgica	328	184	123	129	168	139	295	277	154	150	194	170
Dinamarca	114	153	11	27	54	24	63	158	53	51	41	66
Espanha	1.318	916	1.578	1.353	1.228	936	1.401	1.153	2.839	1.539	2.286	1.578
Finlândia	3	7	70	7	27	23	9	20	6	18	16	31
França	894	538	696	448	387	335	822	818	1.808	1.415	1.740	1.159
Grécia	1	6	17	6	6	12	6	8	7	13	30	24
Holanda	77	157	101	99	101	80	377	124	407	109	205	157
Hungria	6	6	1	7	1	1	1	6	46	40	6	6
Inglaterra	171	125	191	133	184	141	156	165	230	233	294	325
Irlanda	11	7	26	18	14	21	19	31	11	13	26	34
Itália	1.535	1.121	2.732	2.601	825	660	1.057	1.190	2.314	2.622	4.129	3.941
Noruega	21	58	74	70	33	43	31	59	40	44	43	59
Polónia	34	28	33	39	44	52	41	46	69	75	51	30
Portugal	1.127	788	2.519	1.511	1.140	924	1.362	1.103	2.145	1.269	3.692	2.470
República Tcheca	7	1	20	18	19	6	10	15	24	51	13	53
Rússia	1	8	6	10	36	23	27	14	16	18	26	31
Suécia	26	38	29	32	60	62	66	87	46	89	180	211
Suíça	396	342	180	141	218	206	333	422	383	374	626	552
Outros países da Europa	54	37	88	46	80	53	53	76	120	127	206	112
Oceania	7	19	17	9	10	3	32	10	41	2	65	15
Austrália	7	13	10	8	4	1	29	8	31	2	56	15
Nova Zelândia	-	6	7	1	6	2	3	2	10	-	9	-
Outros países da Oceania	-	-	-	-	-	-	-	-	-	-	-	-
Países não especificados	-	-	-	-	-	-	-	-	-	1	3	-

Fonte: Departamento de Polícia Federal e Ministério do Turismo

Turismo receptivo

2.2 - Chegadas de turistas pela Bahia

2.2.4 - Chegadas de turistas pela Bahia, segundo Continentes e países de residência permanente - Via marítima - 2010-2011

Continentes e países de residência permanente	Chegadas de turistas por via marítima													
	Total		Janeiro		Fevereiro		Março		Abril		Maio		Junho	
	2010	2011	2010	2011	2010	2011	2010	2011	2010	2011	2010	2011	2010	2011
Total	5.536	5.195	64	2.526	46	110	99	58	1.158	88	397	86	22	15
África	39	117	3	97	-	1	3	4	6	-	-	2	2	-
África do Sul	32	115	3	97	-	1	3	4	3	-	-	2	2	-
Angola	-	1	-	-	-	-	-	-	-	-	-	-	-	-
Cabo Verde	-	-	-	-	-	-	-	-	-	-	-	-	-	-
Nigéria	-	-	-	-	-	-	-	-	-	-	-	-	-	-
Outros países da África	7	1	-	-	-	-	-	-	3	-	-	-	-	-
América Central e Caribe	13	-	-	-	-	-	-	-	4	-	-	-	-	-
Costa Rica	-	-	-	-	-	-	-	-	-	-	-	-	-	-
Cuba	-	-	-	-	-	-	-	-	-	-	-	-	-	-
Guatemala	2	-	-	-	-	-	-	-	-	-	-	-	-	-
Panamá	4	-	-	-	-	-	-	-	2	-	-	-	-	-
Outros países da América Central e Caribe	7	-	-	-	-	-	-	-	2	-	-	-	-	-
América do Norte	2.385	941	2	757	5	15	4	3	1.065	2	3	-	-	-
Canadá	299	219	-	165	-	3	2	2	19	-	-	-	-	-
Estados Unidos	2.053	720	2	590	5	12	2	1	1.046	2	3	-	-	-
México	33	2	-	2	-	-	-	-	-	-	-	-	-	-
América do Sul	275	116	-	8	2	-	5	1	8	-	-	-	6	3
Argentina	194	95	-	3	-	-	3	-	6	-	-	-	-	2
Bolívia	-	-	-	-	-	-	-	-	-	-	-	-	-	-
Chile	47	5	-	-	-	-	2	-	-	-	-	-	6	-
Colômbia	9	3	-	3	-	-	-	-	-	-	-	-	-	-
Equador	-	-	-	-	-	-	-	-	-	-	-	-	-	-
Guiana Francesa	-	-	-	-	-	-	-	-	-	-	-	-	-	-
Paraguai	2	2	-	-	-	-	-	-	2	-	-	-	-	-
Peru	5	2	-	-	-	-	-	1	-	-	-	-	-	-
República da Guiana	-	-	-	-	-	-	-	-	-	-	-	-	-	-
Suriname	-	-	-	-	-	-	-	-	-	-	-	-	-	-
Uruguai	13	4	-	-	-	-	-	-	-	-	-	-	-	1
Venezuela	5	5	-	2	2	-	-	-	-	-	-	-	-	-
Ásia	578	179	2	12	9	30	-	1	18	53	362	67	6	1
China	21	148	-	2	-	28	-	-	13	52	-	65	-	-
Índia	75	9	2	-	2	1	-	1	-	-	2	2	2	1
Israel	56	6	-	-	5	-	-	-	-	-	-	-	-	-
Japão	409	7	-	7	2	-	-	-	2	-	360	-	2	-
República da Coreia	3	3	-	3	-	-	-	-	-	-	-	-	-	-
Outros países da Ásia	14	6	-	-	-	1	-	-	3	1	-	-	2	-
Europa	2.187	3.735	55	1.580	27	63	87	47	55	33	32	17	8	11
Alemanha	864	638	8	79	5	12	5	7	14	-	3	1	2	-
Áustria	33	66	-	4	-	-	3	3	2	-	-	-	-	1
Bélgica	26	17	2	1	-	-	3	1	2	-	-	-	-	-
Dinamarca	22	7	-	3	-	1	8	-	-	-	-	-	-	-
Espanha	117	277	-	8	-	4	-	-	2	-	-	-	-	-
Finlândia	11	7	-	2	-	-	-	-	2	-	-	-	-	-
França	346	296	36	21	16	9	11	25	11	21	22	14	6	5
Grécia	11	10	-	2	-	-	-	-	-	5	-	-	-	-
Holanda	101	49	-	18	-	-	-	4	-	-	-	-	-	-
Hungria	3	-	-	-	-	-	-	-	-	-	-	-	-	-
Inglaterra	330	1.555	2	1.329	-	17	47	2	13	1	2	2	-	1
Irlanda	16	73	-	59	-	4	2	1	-	2	-	-	-	-
Itália	42	126	5	14	-	4	-	1	2	1	-	-	-	-
Noruega	25	15	-	3	-	-	-	-	2	-	-	-	-	-
Polónia	10	34	-	4	-	-	-	1	-	-	-	-	-	3
Portugal	22	158	-	1	-	1	-	1	-	-	-	-	-	-
República Tcheca	5	1	-	-	-	-	-	-	-	-	-	-	-	-
Rússia	27	12	-	4	-	2	-	-	-	-	-	-	-	-
Suécia	31	15	-	4	-	1	-	1	-	-	-	-	-	1
Suíça	89	308	2	19	6	7	6	-	2	3	3	-	-	-
Outros países da Europa	56	71	-	5	-	1	2	-	3	-	2	-	-	-
Oceania	59	107	2	72	3	1	-	2	2	-	-	-	-	-
Austrália	51	93	2	62	-	1	-	-	2	-	-	-	-	-
Nova Zelândia	8	14	-	10	3	-	-	2	-	-	-	-	-	-
Outros países da Oceania	-	-	-	-	-	-	-	-	-	-	-	-	-	-
Países não especificados	-	-	-	-	-	-	-	-	-	-	-	-	-	-

Fonte: Departamento de Polícia Federal e Ministério do Turismo

(Continua)

Turismo receptivo

2.2 - Chegadas de turistas pela Bahia

2.2.4 - Chegadas de turistas pela Bahia, segundo Continentes e países de residência permanente - Via marítima - 2010-2011

(Conclusão)

Continentes e países de residência permanente	Chegadas de turistas por via marítima											
	Julho		Agosto		Setembro		Outubro		Novembro		Dezembro	
	2010	2011	2010	2011	2010	2011	2010	2011	2010	2011	2010	2011
Total	31	11	17	26	23	3	54	298	387	156	3.238	1.818
África	-	-	2	-	2	-	6	-	4	4	11	9
África do Sul	-	-	2	-	2	-	6	-	2	4	9	7
Angola	-	-	-	-	-	-	-	-	-	-	-	1
Cabo Verde	-	-	-	-	-	-	-	-	-	-	-	-
Nigéria	-	-	-	-	-	-	-	-	-	-	-	-
Outros países da África	-	-	-	-	-	-	-	-	2	-	2	1
América Central e Caribe	-	-	-	-	-	-	2	-	-	-	7	-
Costa Rica	-	-	-	-	-	-	-	-	-	-	-	-
Cuba	-	-	-	-	-	-	-	-	-	-	-	-
Guatemala	-	-	-	-	-	-	2	-	-	-	-	-
Panamá	-	-	-	-	-	-	-	-	-	-	2	-
Outros países da América Central e Caribe	-	-	-	-	-	-	-	-	-	-	5	-
América do Norte	-	1	-	2	-	1	6	1	-	7	1.300	152
Canadá	-	-	-	-	-	-	-	-	-	5	278	44
Estados Unidos	-	1	-	2	-	1	6	1	-	2	989	108
México	-	-	-	-	-	-	-	-	-	-	33	-
América do Sul	4	-	-	-	-	1	-	11	5	-	245	92
Argentina	2	-	-	-	-	1	-	5	5	-	178	84
Bolívia	-	-	-	-	-	-	-	-	-	-	-	-
Chile	-	-	-	-	-	-	-	4	-	-	39	1
Colômbia	-	-	-	-	-	-	-	-	-	-	9	-
Equador	-	-	-	-	-	-	-	-	-	-	-	-
Guiana Francesa	-	-	-	-	-	-	-	-	-	-	-	-
Paraguai	-	-	-	-	-	-	-	-	-	-	-	2
Peru	-	-	-	-	-	-	-	-	-	-	5	1
República da Guiana	-	-	-	-	-	-	-	-	-	-	-	-
Suriname	-	-	-	-	-	-	-	-	-	-	-	-
Uruguai	2	-	-	-	-	-	-	-	-	-	11	3
Venezuela	-	-	-	-	-	-	-	2	-	-	3	1
Ásia	-	-	2	-	2	1	6	-	13	4	158	10
China	-	-	-	-	-	-	-	-	2	1	6	-
Índia	-	-	2	-	-	-	6	-	8	3	51	1
Israel	-	-	-	-	-	-	-	-	-	-	51	6
Japão	-	-	-	-	2	-	-	-	-	-	41	-
República da Coreia	-	-	-	-	-	-	-	-	-	-	3	-
Outros países da Ásia	-	-	-	-	-	1	-	-	3	-	6	3
Europa	27	10	13	24	19	-	31	285	365	140	1.468	1.525
Alemanha	-	1	2	1	3	-	5	5	321	7	496	525
Áustria	-	-	-	1	-	-	-	1	-	-	28	56
Bélgica	-	-	-	-	-	-	-	-	-	-	19	15
Dinamarca	-	-	-	-	-	-	-	1	-	1	14	1
Espanha	-	-	-	13	2	-	2	194	5	4	106	54
Finlândia	3	-	-	-	-	-	-	-	-	-	6	5
França	11	2	3	6	14	-	11	11	28	73	177	109
Grécia	6	-	3	1	-	-	-	1	2	-	-	1
Holanda	-	-	-	2	-	-	8	3	-	18	93	4
Hungria	-	-	-	-	-	-	-	-	-	-	3	-
Inglaterra	-	-	-	-	-	-	-	8	-	14	266	181
Irlanda	-	1	-	-	-	-	-	-	-	-	14	6
Itália	2	-	-	-	-	-	-	14	-	4	33	88
Noruega	-	-	2	-	-	-	-	4	2	1	19	7
Polónia	2	1	3	-	-	-	-	-	2	8	3	17
Portugal	-	-	-	-	-	-	-	6	-	-	22	149
República Tcheca	-	-	-	-	-	-	-	-	-	1	5	-
Rússia	-	-	-	-	-	-	-	-	-	2	27	4
Suécia	-	-	-	-	-	-	3	-	-	-	28	8
Suíça	3	2	-	-	-	-	2	37	5	7	60	233
Outros países da Europa	-	3	-	-	-	-	-	-	-	-	49	62
Oceania	-	-	-	-	-	-	3	1	-	1	49	30
Austrália	-	-	-	-	-	-	3	-	-	1	44	29
Nova Zelândia	-	-	-	-	-	-	-	1	-	-	5	1
Outros países da Oceania	-	-	-	-	-	-	-	-	-	-	-	-
Países não especificados	-	-	-	-	-	-	-	-	-	-	-	-

Fonte: Departamento de Polícia Federal e Ministério do Turismo

Turismo receptivo

2.3 - Chegadas de turistas pelo Ceará

2.3.1 - Chegadas de turistas pelo Ceará, por vias de acesso, segundo Continentes e países de residência permanente - 2010-2011

Continentes e países de residência permanente	Chegadas de turistas									
	Total		Vias de acesso							
			Aérea		Marítima		Terrestre		Fluvial	
	2010	2011	2010	2011	2010	2011	2010	2011	2010	2011
Total	95.786	97.553	79.346	84.610	16.440	12.943	-	-	-	-
África	2.758	3.249	2.702	3.178	56	71	-	-	-	-
África do Sul	69	65	15	6	54	59	-	-	-	-
Angola	55	26	55	24	-	2	-	-	-	-
Cabo Verde	1.996	2.117	1.994	2.117	2	-	-	-	-	-
Nigéria	124	162	124	162	-	-	-	-	-	-
Outros países da África	514	879	514	869	-	10	-	-	-	-
América Central e Caribe	51	26	32	26	19	-	-	-	-	-
Costa Rica	17	1	4	1	13	-	-	-	-	-
Cuba	15	15	15	15	-	-	-	-	-	-
Guatemala	1	2	1	2	-	-	-	-	-	-
Panamá	4	-	4	-	-	-	-	-	-	-
Outros países da América Central e Caribe	14	8	8	8	6	-	-	-	-	-
América do Norte	4.748	344	2.018	205	2.730	139	-	-	-	-
Canadá	746	59	148	42	598	17	-	-	-	-
Estados Unidos	3.934	258	1.851	136	2.083	122	-	-	-	-
México	68	27	19	27	49	-	-	-	-	-
América do Sul	821	301	430	258	391	43	-	-	-	-
Argentina	579	73	272	54	307	19	-	-	-	-
Bolívia	19	21	17	21	2	-	-	-	-	-
Chile	34	36	17	27	17	9	-	-	-	-
Colômbia	54	54	42	54	12	-	-	-	-	-
Equador	26	25	15	25	11	-	-	-	-	-
Guiana Francesa	3	-	3	-	-	-	-	-	-	-
Paraguai	5	9	5	7	-	2	-	-	-	-
Peru	27	18	18	18	9	-	-	-	-	-
República da Guiana	3	9	3	9	-	-	-	-	-	-
Suriname	6	5	6	5	-	-	-	-	-	-
Uruguai	49	19	20	17	29	2	-	-	-	-
Venezuela	16	32	12	21	4	11	-	-	-	-
Ásia	489	295	279	264	210	31	-	-	-	-
China	69	23	61	23	8	-	-	-	-	-
Índia	123	18	96	14	27	4	-	-	-	-
Israel	83	148	27	129	56	19	-	-	-	-
Japão	107	33	34	29	73	4	-	-	-	-
República da Coreia	2	10	2	10	-	-	-	-	-	-
Outros países da Ásia	105	63	59	59	46	4	-	-	-	-
Europa	86.486	93.282	73.842	80.640	12.644	12.642	-	-	-	-
Alemanha	9.828	8.691	3.966	5.240	5.862	3.451	-	-	-	-
Áustria	1.190	1.094	634	821	556	273	-	-	-	-
Bélgica	1.537	2.143	1.293	1.469	244	674	-	-	-	-
Dinamarca	631	787	582	779	49	8	-	-	-	-
Espanha	4.125	7.714	3.942	6.666	183	1.048	-	-	-	-
Finlândia	581	426	569	407	12	19	-	-	-	-
França	7.150	8.744	5.990	7.229	1.160	1.515	-	-	-	-
Grécia	77	148	71	119	6	29	-	-	-	-
Holanda	5.152	5.698	5.031	5.106	121	592	-	-	-	-
Hungria	94	204	81	191	13	13	-	-	-	-
Inglaterra	2.255	2.955	1.264	1.296	991	1.659	-	-	-	-
Irlanda	145	202	122	179	23	23	-	-	-	-
Itália	26.387	27.982	25.103	26.454	1.284	1.528	-	-	-	-
Noruega	2.720	2.517	2.520	2.464	200	53	-	-	-	-
Polónia	465	751	436	724	29	27	-	-	-	-
Portugal	17.043	14.658	16.963	14.390	80	268	-	-	-	-
República Tcheca	96	251	83	225	13	26	-	-	-	-
Rússia	110	269	82	206	28	63	-	-	-	-
Suécia	786	849	701	834	85	15	-	-	-	-
Suíça	4.878	5.585	3.649	4.436	1.229	1.149	-	-	-	-
Outros países da Europa	1.236	1.614	760	1.405	476	209	-	-	-	-
Oceania	431	55	41	38	390	17	-	-	-	-
Austrália	376	41	27	26	349	15	-	-	-	-
Nova Zelândia	54	10	13	8	41	2	-	-	-	-
Outros países da Oceania	1	4	1	4	-	-	-	-	-	-
Países não especificados	2	1	2	1	-	-	-	-	-	-

Fonte: Departamento de Polícia Federal e Ministério do Turismo

Turismo receptivo

2.3 - Chegadas de turistas pelo Ceará

2.3.2 - Chegadas de turistas pelo Ceará, segundo Continentes e países de residência permanente - 2010-2011

Continentes e países de residência permanente	Chegadas de turistas													
	Total		Janeiro		Fevereiro		Março		Abril		Maio		Junho	
	2010	2011	2010	2011	2010	2011	2010	2011	2010	2011	2010	2011	2010	2011
Total	95.788	97.553	7.670	10.200	6.871	6.690	6.677	5.198	3.729	6.061	3.956	3.923	5.541	4.676
África	2.758	3.249	96	160	124	237	241	303	206	208	221	229	193	174
África do Sul	69	65	4	-	4	9	18	-	1	9	-	11	6	1
Angola	55	26	5	5	3	5	10	6	8	1	-	-	2	-
Cabo Verde	1.996	2.117	69	91	93	167	177	175	172	148	129	154	148	117
Nigéria	124	162	-	10	3	11	11	26	3	5	8	1	8	11
Outros países da África	514	879	18	54	21	45	25	96	22	45	84	63	29	45
América Central e Caribe	53	26	3	-	19	1	2	3	3	1	2	1	5	1
Costa Rica	17	1	-	-	13	-	-	-	1	-	-	-	1	-
Cuba	15	15	-	-	3	1	-	3	2	1	-	1	2	1
Guatemala	1	2	-	-	-	-	-	-	-	-	-	-	1	-
Panamá	4	-	-	-	-	-	1	-	-	-	-	-	1	-
Outros países da América Central e Caribe	16	8	3	-	3	-	1	-	-	-	2	-	-	-
América do Norte	4.748	344	718	23	618	11	1.505	21	161	11	42	8	385	11
Canadá	746	59	67	8	69	4	409	1	14	3	3	3	10	3
Estados Unidos	3.934	258	644	10	541	7	1.092	11	144	5	30	5	373	8
México	68	27	7	5	8	-	4	9	3	3	9	-	2	-
América do Sul	821	301	131	17	108	23	27	17	32	16	23	16	23	13
Argentina	579	73	119	1	97	6	11	1	5	5	3	3	6	1
Bolívia	19	21	4	1	4	3	1	1	-	4	-	-	2	-
Chile	34	36	-	5	1	8	2	1	1	-	4	3	-	1
Colômbia	54	54	4	3	1	1	3	4	5	-	9	4	2	-
Equador	26	25	-	3	-	3	1	1	9	-	4	-	4	-
Guiana Francesa	3	-	-	-	-	-	-	-	1	-	-	-	-	-
Paraguai	5	9	-	1	2	-	2	1	-	-	1	-	-	-
Peru	27	18	-	-	2	-	1	4	5	3	1	1	3	4
República da Guiana	3	9	-	3	-	-	-	1	2	-	-	1	-	1
Suriname	6	5	1	-	-	1	-	-	-	-	1	-	-	3
Uruguai	49	19	3	-	1	-	3	3	-	4	-	4	6	-
Venezuela	16	32	-	-	-	1	3	-	4	-	-	-	-	3
Ásia	489	295	69	8	24	28	30	12	30	18	22	15	30	5
China	69	23	4	1	-	-	-	-	3	3	6	5	2	1
Índia	123	18	-	-	3	-	3	3	6	1	10	1	2	1
Israel	83	148	1	3	-	9	5	3	-	1	2	5	3	-
Japão	107	33	61	3	14	10	3	3	2	1	-	1	10	-
República da Coreia	2	10	-	-	-	-	1	-	-	1	-	-	-	-
Outros países da Ásia	105	63	3	1	7	9	18	3	19	11	4	3	13	3
Europa	86.486	93.282	6.635	9.981	5.918	6.386	4.777	4.841	3.296	5.803	3.643	3.654	4.903	4.468
Alemanha	9.828	8.691	313	430	238	336	210	281	94	306	106	176	183	208
Áustria	1.190	1.094	56	42	29	52	27	27	13	28	21	32	28	24
Bélgica	1.537	2.143	84	92	49	35	47	59	35	203	270	59	79	97
Dinamarca	631	787	49	82	49	66	49	42	29	128	20	34	49	69
Espanha	4.125	7.714	204	372	250	685	330	452	186	521	253	456	310	550
Finlândia	581	426	74	48	82	54	44	28	34	64	38	17	34	17
França	7.150	8.744	357	1.008	436	641	262	265	131	429	183	485	313	388
Grécia	77	148	12	10	4	8	7	9	1	8	2	1	3	9
Holanda	5.152	5.698	444	504	325	318	301	389	225	290	323	272	294	347
Hungria	94	204	16	11	17	10	3	1	1	18	2	1	11	14
Inglaterra	2.255	2.955	196	1.544	352	59	166	64	81	75	75	75	81	82
Irlanda	145	202	9	38	11	9	8	11	12	11	4	5	7	10
Itália	26.387	27.982	2.008	3.546	1.648	2.011	1.328	1.417	943	1.160	813	891	1.382	1.207
Noruega	2.720	2.517	218	257	354	305	230	89	45	137	71	46	222	285
Polónia	465	751	16	33	12	25	16	17	1	8	5	34	12	17
Portugal	17.043	14.658	2.113	1.305	1.728	1.196	1.405	1.321	1.315	1.870	1.277	844	1.641	800
República Tcheca	96	251	2	9	1	3	8	10	3	36	2	6	3	6
Rússia	110	269	10	15	2	42	10	23	1	15	2	9	2	8
Suécia	786	849	97	98	55	98	52	36	29	78	17	11	46	55
Suíça	4.878	5.585	288	384	205	286	219	208	98	219	132	154	175	225
Outros países da Europa	1.236	1.614	69	153	71	147	55	92	19	199	27	46	28	50
Oceania	431	55	18	11	60	4	95	1	1	4	1	-	2	4
Austrália	376	41	16	9	54	4	80	-	1	1	1	-	2	3
Nova Zelândia	54	10	2	2	6	-	15	1	-	-	-	-	-	1
Outros países da Oceania	1	4	-	-	-	-	-	-	-	3	-	-	-	-
Países não especificados	2	1	-	-	-	-	-	-	-	-	2	-	-	-

Fonte: Departamento de Polícia Federal e Ministério do Turismo

(Continua)

Turismo receptivo

2.3 - Chegadas de turistas pelo Ceará

2.3.2 - Chegadas de turistas pelo Ceará, segundo Continentes e países de residência permanente - 2010-2011

(Conclusão)

Continentes e países de residência permanente	Chegadas de turistas											
	Julho		Agosto		Setembro		Outubro		Novembro		Dezembro	
	2010	2011	2010	2011	2010	2011	2010	2011	2010	2011	2010	2011
Total	9.268	8.039	8.593	9.211	5.827	5.560	10.412	9.143	12.209	13.842	15.035	15.010
África	315	479	382	407	278	271	194	255	216	319	292	207
África do Sul	6	6	6	6	9	3	3	1	3	10	9	9
Angola	1	-	2	1	3	1	6	3	-	3	15	1
Cabo Verde	231	311	262	286	221	160	152	140	168	223	174	145
Nigéria	12	14	24	14	8	24	12	28	8	15	27	3
Outros países da África	65	148	88	100	37	83	21	83	37	68	67	49
América Central e Caribe	1	4	4	4	1	2	3	4	8	5	2	-
Costa Rica	-	-	-	1	1	-	-	-	1	-	-	-
Cuba	1	1	3	3	-	1	1	-	2	3	1	-
Guatemala	-	-	-	-	-	-	-	1	-	1	-	-
Panamá	-	-	-	-	-	-	2	-	-	-	-	-
Outros países da América Central e Caribe	-	3	1	-	-	1	-	3	5	1	1	-
América do Norte	358	21	351	31	57	12	40	18	182	127	331	50
Canadá	25	3	24	4	7	-	5	8	60	13	53	9
Estados Unidos	331	18	323	24	47	11	35	10	105	109	269	40
México	2	-	4	3	3	1	-	-	17	5	9	1
América do Sul	37	25	19	51	13	20	18	30	301	33	89	40
Argentina	11	9	2	12	4	6	13	4	260	11	48	14
Bolívia	2	4	-	3	1	1	1	4	3	-	1	-
Chile	1	-	-	3	3	-	-	-	12	3	10	12
Colômbia	15	6	4	14	1	6	1	6	1	6	8	4
Equador	2	1	2	5	-	-	-	11	1	1	3	-
Guiana Francesa	1	-	1	-	-	-	-	-	-	-	-	-
Paraguai	-	1	-	3	-	-	-	-	-	-	-	3
Peru	-	-	2	1	2	1	1	3	-	-	10	1
República da Guiana	1	-	-	3	-	-	-	-	-	-	-	-
Suriname	1	-	2	1	-	-	1	-	-	-	-	-
Uruguai	2	-	3	-	1	3	-	1	22	3	8	1
Venezuela	1	4	3	6	1	3	1	1	2	9	1	5
Ásia	13	16	41	24	31	42	12	48	120	50	67	29
China	-	1	23	-	1	3	1	9	25	-	4	-
Índia	2	1	1	1	4	-	2	5	46	-	44	5
Israel	4	8	8	10	6	29	1	27	39	48	14	5
Japão	5	1	4	-	5	4	3	3	-	1	-	6
República da Coreia	-	-	-	8	1	-	-	1	-	-	-	-
Outros países da Ásia	2	5	5	5	14	6	5	3	10	1	5	13
Europa	8.540	7.485	7.789	8.690	5.439	5.212	10.141	8.778	11.165	13.303	14.240	14.681
Alemanha	350	316	337	401	359	422	3.046	926	1.888	1.654	2.704	3.235
Áustria	58	105	28	52	30	65	208	171	426	254	266	242
Bélgica	148	211	88	108	98	110	112	242	230	641	297	286
Dinamarca	112	65	28	28	32	91	64	52	45	67	105	63
Espanha	342	647	490	704	392	556	413	824	374	774	581	1.173
Finlândia	15	5	12	17	25	24	42	60	95	43	86	49
França	1.035	1.029	1.109	961	250	359	720	943	791	1.157	1.563	1.079
Grécia	4	10	7	12	2	14	7	14	13	25	15	28
Holanda	571	563	328	466	400	383	512	560	731	716	698	890
Hungria	1	3	5	6	8	20	6	45	9	42	15	33
Inglaterra	114	125	132	121	139	129	130	158	591	311	198	212
Irlanda	4	29	16	11	11	6	14	32	26	19	23	21
Itália	3.396	2.432	3.394	4.156	2.208	1.401	2.586	1.887	2.690	3.729	3.991	4.145
Noruega	323	323	67	73	117	154	239	255	373	211	461	382
Polónia	22	29	25	26	27	61	81	171	146	192	102	138
Portugal	1.492	981	1.492	1.313	977	897	1.135	1.239	1.153	1.480	1.315	1.412
República Tcheca	2	11	5	10	13	10	19	73	15	33	23	44
Rússia	8	3	8	20	7	18	8	19	24	61	28	36
Suécia	48	65	19	20	24	32	71	101	142	91	186	164
Suíça	433	454	145	151	281	382	622	773	870	1.532	1.410	817
Outros países da Europa	62	79	54	34	39	78	106	233	533	271	173	232
Oceania	4	9	7	4	8	1	4	10	217	4	14	3
Austrália	3	8	1	3	3	1	3	6	208	3	4	3
Nova Zelândia	1	1	6	1	4	-	1	3	9	1	10	-
Outros países da Oceania	-	-	-	-	1	-	-	1	-	-	-	-
Países não especificados	-	-	-	-	-	-	-	-	-	1	-	-

Fonte: Departamento de Polícia Federal e Ministério do Turismo

Turismo receptivo

2.3 - Chegadas de turistas pelo Ceará

2.3.3 - Chegadas de turistas pelo Ceará, segundo Continentes e países de residência permanente - Via aérea - 2010-2011

Continentes e países de residência permanente	Chegadas de turistas por via aérea													
	Total		Janeiro		Fevereiro		Março		Abril		Maio		Junho	
	2010	2011	2010	2011	2010	2011	2010	2011	2010	2011	2010	2011	2010	2011
Total	79.346	84.610	6.804	8.009	5.846	6.645	5.226	5.168	3.691	6.046	3.922	3.895	5.521	4.676
África	2.702	3.178	92	160	120	228	226	303	206	199	221	218	187	174
África do Sul	15	6	-	-	-	-	3	-	1	-	-	-	-	1
Angola	55	24	5	5	3	5	10	6	8	1	-	-	2	-
Cabo Verde	1.994	2.117	69	91	93	167	177	175	172	148	129	154	148	117
Nigéria	124	162	-	10	3	11	11	26	3	5	8	1	8	11
Outros países da África	514	869	18	54	21	45	25	96	22	45	84	63	29	45
América Central e Caribe	32	26	1	-	4	1	2	3	3	1	2	1	5	1
Costa Rica	4	1	-	-	-	-	-	-	1	-	-	-	1	-
Cuba	15	15	-	-	3	1	-	3	2	1	-	1	2	1
Guatemala	1	2	-	-	-	-	-	-	-	-	-	-	1	-
Panamá	4	-	-	-	-	-	1	-	-	-	-	-	1	-
Outros países da América Central e Caribe	8	8	1	-	1	-	1	-	-	-	2	-	-	-
América do Norte	2.018	205	114	21	161	11	345	19	161	11	33	8	385	11
Canadá	148	42	5	8	15	4	38	1	14	3	3	3	10	3
Estados Unidos	1.851	136	108	8	142	7	307	9	144	5	30	5	373	8
México	19	27	1	5	4	-	-	9	3	3	-	-	2	-
América do Sul	430	258	123	17	104	23	19	17	17	16	17	16	23	13
Argentina	272	54	113	1	93	6	7	1	5	5	3	3	6	1
Bolívia	17	21	4	1	4	3	1	1	-	4	-	-	2	-
Chile	17	27	-	5	1	8	2	1	1	-	-	3	-	1
Colômbia	42	54	4	3	1	1	3	4	1	-	7	4	2	-
Equador	15	25	-	3	-	3	1	1	-	-	4	-	4	-
Guiana Francesa	3	-	-	-	-	-	-	-	1	-	-	-	-	-
Paraguai	5	7	-	1	2	-	2	1	-	-	1	-	-	-
Peru	18	18	-	-	2	-	1	4	5	3	1	1	3	4
República da Guiana	3	9	-	3	-	-	-	1	2	-	-	1	-	1
Suriname	6	5	1	-	-	1	-	-	-	-	1	-	-	3
Uruguai	20	17	1	-	1	-	1	3	-	4	-	4	6	-
Venezuela	12	21	-	-	-	1	1	-	2	-	-	-	-	3
Ásia	279	264	5	8	3	26	7	12	7	18	13	15	30	5
China	61	23	-	1	-	-	-	-	3	3	6	5	2	1
Índia	96	14	-	-	1	-	1	3	-	1	1	1	2	1
Israel	27	129	1	3	-	9	1	3	-	1	2	5	3	-
Japão	34	29	1	3	1	8	3	3	2	1	-	1	10	-
República da Coreia	2	10	-	-	-	-	1	-	-	1	-	-	-	-
Outros países da Ásia	59	59	3	1	1	9	1	3	2	11	4	3	13	3
Europa	73.842	80.640	6.466	7.803	5.451	6.356	4.624	4.813	3.296	5.797	3.633	3.637	4.889	4.468
Alemanha	3.966	5.240	294	406	189	332	195	281	94	302	104	176	179	208
Áustria	634	821	56	42	29	52	27	27	13	28	21	32	28	24
Bélgica	1.293	1.469	84	71	40	33	43	59	35	203	270	59	79	97
Dinamarca	582	779	49	82	49	64	49	42	29	128	20	34	49	69
Espanha	3.942	6.666	204	368	231	683	330	452	186	521	253	456	306	550
Finlândia	569	407	74	46	82	54	42	28	34	64	38	17	34	17
França	5.990	7.229	348	456	415	627	256	265	131	429	179	479	307	388
Grécia	71	119	12	6	2	8	7	9	1	8	2	1	3	9
Holanda	5.031	5.106	440	444	323	318	288	389	225	290	323	272	294	347
Hungria	81	191	16	11	17	10	3	1	1	18	2	1	11	14
Inglaterra	1.264	1.296	93	91	69	57	93	64	81	75	75	66	81	82
Irlanda	122	179	7	19	7	9	8	11	12	11	4	5	7	10
Itália	25.103	26.454	1.995	3.540	1.631	2.011	1.326	1.417	943	1.160	813	891	1.382	1.207
Noruega	2.520	2.464	218	248	348	305	230	83	45	137	67	46	222	285
Polónia	436	724	16	33	12	23	12	17	1	6	5	34	12	17
Portugal	16.963	14.390	2.113	1.303	1.728	1.196	1.405	1.321	1.315	1.870	1.277	844	1.641	800
República Tcheca	83	225	2	9	1	3	4	10	3	36	2	6	3	6
Rússia	82	206	10	15	2	42	4	14	1	15	2	9	2	8
Suécia	701	834	93	94	49	98	50	36	29	78	17	11	46	55
Suíça	3.649	4.436	279	375	175	286	206	208	98	219	132	152	175	225
Outros países da Europa	760	1.405	63	144	52	145	46	79	19	199	27	46	28	50
Oceania	41	38	3	-	3	-	3	1	4	1	-	-	2	4
Austrália	27	26	3	-	3	-	3	-	1	1	1	-	2	3
Nova Zelândia	13	8	-	-	-	-	-	1	-	-	-	-	-	1
Outros países da Oceania	1	4	-	-	-	-	-	-	-	3	-	-	-	-
Países não especificados	2	1	-	-	-	-	-	-	-	-	2	-	-	-

Fonte: Departamento de Polícia Federal e Ministério do Turismo

(Continua)

Turismo receptivo

2.3 - Chegadas de turistas pelo Ceará

2.3.3 - Chegadas de turistas pelo Ceará, segundo Continentes e países de residência permanente - Via aérea - 2010-2011

(Conclusão)

Continentes e países de residência permanente	Chegadas de turistas por via aérea											
	Julho		Agosto		Setembro		Outubro		Novembro		Dezembro	
	2010	2011	2010	2011	2010	2011	2010	2011	2010	2011	2010	2011
Total	9.211	8.031	8.581	9.197	5.784	5.560	7.926	9.137	7.901	8.967	8.933	9.279
África	311	473	378	401	269	271	194	255	214	304	284	192
África do Sul	2	-	2	-	-	3	3	1	1	1	3	-
Angola	1	-	2	1	3	1	6	3	-	1	15	1
Cabo Verde	231	311	262	286	221	160	152	140	168	223	172	145
Nigéria	12	14	24	14	8	24	12	28	8	15	27	3
Outros países da África	65	148	88	100	37	83	21	83	37	64	67	43
América Central e Caribe	1	4	4	4	1	2	3	4	4	5	2	-
Costa Rica	-	-	-	1	1	-	-	-	1	-	-	-
Cuba	1	1	3	3	-	1	1	-	2	3	1	-
Guatemala	-	-	-	-	-	-	-	1	-	1	-	-
Panamá	-	-	-	-	-	-	2	-	-	-	-	-
Outros países da América Central e Caribe	-	3	1	-	-	1	-	3	1	1	1	-
América do Norte	358	21	351	31	57	12	38	18	6	22	9	20
Canadá	25	3	24	4	7	-	5	8	-	-	2	5
Estados Unidos	331	18	323	24	47	11	33	10	6	17	7	14
México	2	-	4	3	3	1	-	-	-	5	-	1
América do Sul	37	25	19	47	13	20	18	30	10	16	30	18
Argentina	11	9	2	8	4	6	13	4	1	5	14	5
Bolívia	2	4	-	3	1	1	1	4	1	-	1	-
Chile	1	-	-	3	3	-	-	-	3	3	6	3
Colômbia	15	6	4	14	1	6	1	6	1	6	2	4
Equador	2	1	2	5	-	-	-	11	1	1	1	-
Guiana Francesa	1	-	1	-	-	-	-	-	-	-	-	-
Paraguai	-	1	-	3	-	-	-	-	-	-	-	1
Peru	-	-	2	1	2	1	1	3	-	-	1	1
República da Guiana	1	-	-	3	-	-	-	-	-	-	-	-
Suriname	1	-	2	1	-	-	1	-	-	-	-	-
Uruguai	2	-	3	-	1	3	-	1	1	1	4	1
Venezuela	1	4	3	6	1	3	1	1	2	-	1	3
Ásia	13	16	41	24	29	42	12	48	71	31	48	19
China	-	1	23	-	1	3	1	9	25	-	-	-
Índia	2	1	1	1	2	-	2	5	40	-	44	1
Israel	4	8	8	10	6	29	1	27	-	29	1	5
Japão	5	1	4	-	5	4	3	3	-	1	-	4
República da Coreia	-	-	-	8	1	-	-	1	-	-	-	-
Outros países da Ásia	2	5	5	5	14	6	5	3	6	1	3	9
Europa	8.487	7.483	7.781	8.686	5.407	5.212	7.657	8.772	7.594	8.586	8.557	9.027
Alemanha	339	316	337	401	344	422	701	926	713	901	477	569
Áustria	56	105	28	52	30	65	139	171	104	137	103	86
Bélgica	146	211	88	108	98	110	112	242	123	142	175	134
Dinamarca	112	65	28	28	32	91	62	52	39	65	64	59
Espanha	336	647	490	704	392	556	409	824	353	472	452	433
Finlândia	15	5	8	17	25	24	42	60	95	32	80	43
França	1.033	1.029	1.109	961	239	359	714	943	567	655	692	638
Grécia	4	10	5	10	2	14	7	10	13	23	13	11
Holanda	552	563	328	466	398	383	506	560	697	556	657	518
Hungria	1	3	5	6	8	20	6	45	5	42	6	20
Inglaterra	105	123	130	121	139	129	119	158	126	174	153	156
Irlanda	4	29	16	11	11	6	14	32	13	19	19	17
Itália	3.394	2.432	3.394	4.156	2.208	1.401	2.584	1.887	2.527	2.753	2.906	3.599
Noruega	323	323	67	73	117	154	239	255	189	179	455	376
Polónia	22	29	25	26	27	61	81	171	140	190	83	117
Portugal	1.492	981	1.492	1.313	977	897	1.135	1.239	1.110	1.392	1.278	1.234
República Tcheca	2	11	5	10	13	10	19	73	15	33	14	18
Rússia	8	3	8	20	7	18	8	19	13	33	17	10
Suécia	48	65	19	20	24	32	71	101	78	82	177	162
Suíça	433	454	145	151	277	382	592	773	533	518	604	693
Outros países da Europa	62	79	54	32	39	78	97	231	141	188	132	134
Oceania	4	9	7	4	8	1	4	10	2	2	3	3
Austrália	3	8	1	3	3	1	3	6	2	1	2	3
Nova Zelândia	1	1	6	1	4	-	1	3	-	1	1	-
Outros países da Oceania	-	-	-	-	1	-	-	1	-	-	-	-
Países não especificados	-	-	-	-	-	-	-	-	-	1	-	-

Fonte: Departamento de Polícia Federal e Ministério do Turismo

Turismo receptivo

2.3 - Chegadas de turistas pelo Ceará

2.3.4 - Chegadas de turistas pelo Ceará, segundo Continentes e países de residência permanente - Via marítima - 2010-2011

Continentes e países de residência permanente	Chegadas de turistas por via marítima													
	Total		Janeiro		Fevereiro		Março		Abril		Maio		Junho	
	2010	2011	2010	2011	2010	2011	2010	2011	2010	2011	2010	2011	2010	2011
Total	16.440	12.943	864	2.191	1.025	45	1.451	30	38	15	34	28	20	-
África	56	71	4	-	4	9	15	-	-	9	-	11	6	-
África do Sul	54	59	4	-	4	9	15	-	-	9	-	11	6	-
Angola	-	2	-	-	-	-	-	-	-	-	-	-	-	-
Cabo Verde	2	-	-	-	-	-	-	-	-	-	-	-	-	-
Nigéria	-	-	-	-	-	-	-	-	-	-	-	-	-	-
Outros países da África	-	10	-	-	-	-	-	-	-	-	-	-	-	-
América Central e Caribe	19	-	-	-	15	-	-	-	-	-	-	-	-	-
Costa Rica	13	-	-	-	13	-	-	-	-	-	-	-	-	-
Cuba	-	-	-	-	-	-	-	-	-	-	-	-	-	-
Guatemala	-	-	-	-	-	-	-	-	-	-	-	-	-	-
Panamá	-	-	-	-	-	-	-	-	-	-	-	-	-	-
Outros países da América Central e Caribe	6	-	-	-	2	-	-	-	-	-	-	-	-	-
América do Norte	2.730	139	604	2	457	-	1.160	2	-	-	9	-	-	-
Canadá	598	17	62	-	54	-	371	-	-	-	-	-	-	-
Estados Unidos	2.083	122	536	2	399	-	785	2	-	-	-	-	-	-
México	49	-	6	-	4	-	4	-	-	-	9	-	-	-
América do Sul	391	43	8	-	4	-	8	-	15	-	6	-	-	-
Argentina	307	19	6	-	4	-	4	-	-	-	-	-	-	-
Bolívia	2	-	-	-	-	-	-	-	-	-	-	-	-	-
Chile	17	9	-	-	-	-	-	-	-	-	4	-	-	-
Colômbia	12	-	-	-	-	-	-	-	4	-	2	-	-	-
Equador	11	-	-	-	-	-	-	-	9	-	-	-	-	-
Guiana Francesa	-	-	-	-	-	-	-	-	-	-	-	-	-	-
Paraguai	-	2	-	-	-	-	-	-	-	-	-	-	-	-
Peru	9	-	-	-	-	-	-	-	-	-	-	-	-	-
República da Guiana	-	-	-	-	-	-	-	-	-	-	-	-	-	-
Suriname	-	-	-	-	-	-	-	-	-	-	-	-	-	-
Uruguai	29	2	2	-	-	-	2	-	-	-	-	-	-	-
Venezuela	4	11	-	-	-	-	2	-	2	-	-	-	-	-
Ásia	210	31	64	-	21	2	23	-	23	-	9	-	-	-
China	8	-	4	-	-	-	-	-	-	-	-	-	-	-
Índia	27	4	-	-	2	-	2	-	6	-	9	-	-	-
Israel	56	19	-	-	-	-	4	-	-	-	-	-	-	-
Japão	73	4	60	-	13	2	-	-	-	-	-	-	-	-
República da Coreia	-	-	-	-	-	-	-	-	-	-	-	-	-	-
Outros países da Ásia	46	4	-	-	6	-	17	-	17	-	-	-	-	-
Europa	12.644	12.642	169	2.178	467	30	153	28	-	6	10	17	14	-
Alemanha	5.862	3.451	19	24	49	4	15	-	4	2	-	4	-	-
Áustria	556	273	-	-	-	-	-	-	-	-	-	-	-	-
Bélgica	244	674	-	21	9	2	4	-	-	-	-	-	-	-
Dinamarca	49	8	-	-	-	2	-	-	8	-	-	-	-	-
Espanha	183	1.048	-	4	19	2	-	-	-	-	-	-	4	-
Finlândia	12	19	-	2	-	-	2	-	-	-	-	-	-	-
França	1.160	1.515	9	552	21	14	6	-	-	-	4	6	6	-
Grécia	6	29	-	4	2	-	-	-	-	-	-	-	-	-
Holanda	121	592	4	60	2	-	13	-	-	-	-	-	-	-
Hungria	13	13	-	-	-	-	-	-	-	-	-	-	-	-
Inglaterra	991	1.659	103	1.453	283	2	73	-	-	-	-	9	-	-
Irlanda	23	23	2	19	4	-	-	-	-	-	-	-	-	-
Itália	1.284	1.528	13	6	17	-	2	-	-	-	-	-	-	-
Noruega	200	53	-	9	6	-	-	6	-	-	4	-	-	-
Polónia	29	27	-	-	-	2	4	-	-	2	-	-	-	-
Portugal	80	268	-	2	-	-	-	-	-	-	-	-	-	-
República Tcheca	13	26	-	-	-	-	4	-	-	-	-	-	-	-
Rússia	28	63	-	-	-	-	6	9	-	-	-	-	-	-
Suécia	85	15	4	4	6	-	2	-	-	-	-	-	-	-
Suíça	1.229	1.149	9	9	30	-	13	-	-	-	-	2	-	-
Outros países da Europa	476	209	6	9	19	2	9	13	-	-	-	-	-	-
Oceania	390	17	15	11	57	4	92	-	-	-	-	-	-	-
Austrália	349	15	13	9	51	4	77	-	-	-	-	-	-	-
Nova Zelândia	41	2	2	2	6	-	15	-	-	-	-	-	-	-
Outros países da Oceania	-	-	-	-	-	-	-	-	-	-	-	-	-	-
Países não especificados	-	-	-	-	-	-	-	-	-	-	-	-	-	-

Fonte: Departamento de Polícia Federal e Ministério do Turismo

(Continua)

Turismo receptivo

2.3 - Chegadas de turistas pelo Ceará

2.3.4 - Chegadas de turistas pelo Ceará, segundo Continentes e países de residência permanente - Via marítima - 2010-2011

(Conclusão)

Continentes e países de residência permanente	Chegadas de turistas por via marítima											
	Julho		Agosto		Setembro		Outubro		Novembro		Dezembro	
	2010	2011	2010	2011	2010	2011	2010	2011	2010	2011	2010	2011
Total	57	8	12	14	43	-	2.486	6	4.308	4.875	6.102	5.731
África	4	6	4	6	9	-	-	-	2	15	8	15
África do Sul	4	6	4	6	9	-	-	-	2	9	6	9
Angola	-	-	-	-	-	-	-	-	-	2	-	-
Cabo Verde	-	-	-	-	-	-	-	-	-	-	2	-
Nigéria	-	-	-	-	-	-	-	-	-	-	-	-
Outros países da África	-	-	-	-	-	-	-	-	-	4	-	6
América Central e Caribe	-	-	-	-	-	-	-	-	4	-	-	-
Costa Rica	-	-	-	-	-	-	-	-	-	-	-	-
Cuba	-	-	-	-	-	-	-	-	-	-	-	-
Guatemala	-	-	-	-	-	-	-	-	-	-	-	-
Panamá	-	-	-	-	-	-	-	-	-	-	-	-
Outros países da América Central e Caribe	-	-	-	-	-	-	-	-	4	-	-	-
América do Norte	-	-	-	-	-	-	2	-	176	105	322	30
Canadá	-	-	-	-	-	-	-	-	60	13	51	4
Estados Unidos	-	-	-	-	-	-	2	-	99	92	262	26
México	-	-	-	-	-	-	-	-	17	-	9	-
América do Sul	-	-	-	4	-	-	-	-	291	17	59	22
Argentina	-	-	-	4	-	-	-	-	259	6	34	9
Bolívia	-	-	-	-	-	-	-	-	2	-	-	-
Chile	-	-	-	-	-	-	-	-	9	-	4	9
Colômbia	-	-	-	-	-	-	-	-	-	-	6	-
Equador	-	-	-	-	-	-	-	-	-	-	2	-
Guiana Francesa	-	-	-	-	-	-	-	-	-	-	-	-
Paraguai	-	-	-	-	-	-	-	-	-	-	-	2
Peru	-	-	-	-	-	-	-	-	-	-	9	-
República da Guiana	-	-	-	-	-	-	-	-	-	-	-	-
Suriname	-	-	-	-	-	-	-	-	-	-	-	-
Uruguai	-	-	-	-	-	-	-	-	21	2	4	-
Venezuela	-	-	-	-	-	-	-	-	-	9	-	2
Ásia	-	-	-	-	2	-	-	-	49	19	19	10
China	-	-	-	-	-	-	-	-	-	-	4	-
Índia	-	-	-	-	2	-	-	-	6	-	-	4
Israel	-	-	-	-	-	-	-	-	39	19	13	-
Japão	-	-	-	-	-	-	-	-	-	-	-	2
República da Coreia	-	-	-	-	-	-	-	-	-	-	-	-
Outros países da Ásia	-	-	-	-	-	-	-	-	4	-	2	4
Europa	53	2	8	4	32	-	2.484	6	3.571	4.717	5.683	5.654
Alemanha	11	-	-	-	15	-	2.345	-	1.175	753	2.227	2.666
Áustria	2	-	-	-	-	-	69	-	322	117	163	156
Bélgica	2	-	-	-	-	-	-	-	107	499	122	152
Dinamarca	-	-	-	-	-	-	2	-	6	2	41	4
Espanha	6	-	-	-	-	-	4	-	21	302	129	740
Finlândia	-	-	4	-	-	-	-	-	-	11	6	6
França	2	-	-	-	11	-	6	-	224	502	871	441
Grécia	-	-	2	2	-	-	-	4	-	2	2	17
Holanda	19	-	-	-	2	-	6	-	34	160	41	372
Hungria	-	-	-	-	-	-	-	-	4	-	9	13
Inglaterra	9	2	2	-	-	-	11	-	465	137	45	56
Irlanda	-	-	-	-	-	-	-	-	13	-	4	4
Itália	2	-	-	-	-	-	2	-	163	976	1.085	546
Noruega	-	-	-	-	-	-	-	-	184	32	6	6
Polónia	-	-	-	-	-	-	-	-	6	2	19	21
Portugal	-	-	-	-	-	-	-	-	43	88	37	178
República Tcheca	-	-	-	-	-	-	-	-	-	-	9	26
Rússia	-	-	-	-	-	-	-	-	11	28	11	26
Suécia	-	-	-	-	-	-	-	-	64	9	9	2
Suíça	-	-	-	-	4	-	30	-	337	1.014	806	124
Outros países da Europa	-	-	-	2	-	-	9	2	392	83	41	98
Oceania	-	-	-	-	-	-	-	-	215	2	11	-
Austrália	-	-	-	-	-	-	-	-	206	2	2	-
Nova Zelândia	-	-	-	-	-	-	-	-	9	-	9	-
Outros países da Oceania	-	-	-	-	-	-	-	-	-	-	-	-
Países não especificados	-	-	-	-	-	-	-	-	-	-	-	-

Fonte: Departamento de Polícia Federal e Ministério do Turismo

Turismo receptivo

2.4 - Chegadas de turistas pelo Distrito Federal

2.4.1 - Chegadas de turistas pelo Distrito Federal, por vias de acesso, segundo Continentes e países de residência permanente - 2010-2011

Continentes e países de residência permanente	Chegadas de turistas									
	Total		Vias de acesso							
			Aérea		Marítima		Terrestre		Fluvial	
	2010	2011	2010	2011	2010	2011	2010	2011	2010	2011
Total	37.911	63.384	37.911	63.384	-	-	-	-	-	-
África	685	479	685	479	-	-	-	-	-	-
África do Sul	29	47	29	47	-	-	-	-	-	-
Angola	140	42	140	42	-	-	-	-	-	-
Cabo Verde	49	37	49	37	-	-	-	-	-	-
Nigéria	23	13	23	13	-	-	-	-	-	-
Outros países da África	444	340	444	340	-	-	-	-	-	-
América Central e Caribe	278	1.407	278	1.407	-	-	-	-	-	-
Costa Rica	54	241	54	241	-	-	-	-	-	-
Cuba	15	193	15	193	-	-	-	-	-	-
Guatemala	22	157	22	157	-	-	-	-	-	-
Panamá	12	224	12	224	-	-	-	-	-	-
Outros países da América Central e Caribe	175	592	175	592	-	-	-	-	-	-
América do Norte	7.200	19.644	7.200	19.644	-	-	-	-	-	-
Canadá	491	1.098	491	1.098	-	-	-	-	-	-
Estados Unidos	6.490	17.963	6.490	17.963	-	-	-	-	-	-
México	219	583	219	583	-	-	-	-	-	-
América do Sul	6.130	9.137	6.130	9.137	-	-	-	-	-	-
Argentina	2.000	3.047	2.000	3.047	-	-	-	-	-	-
Bolívia	35	68	35	68	-	-	-	-	-	-
Chile	131	313	131	313	-	-	-	-	-	-
Colômbia	472	979	472	979	-	-	-	-	-	-
Equador	264	618	264	618	-	-	-	-	-	-
Guiana Francesa	-	-	-	-	-	-	-	-	-	-
Paraguai	81	79	81	79	-	-	-	-	-	-
Peru	2.777	2.996	2.777	2.996	-	-	-	-	-	-
República da Guiana	10	14	10	14	-	-	-	-	-	-
Suriname	2	32	2	32	-	-	-	-	-	-
Uruguai	103	550	103	550	-	-	-	-	-	-
Venezuela	255	441	255	441	-	-	-	-	-	-
Ásia	1.244	1.124	1.244	1.124	-	-	-	-	-	-
China	186	158	186	158	-	-	-	-	-	-
Índia	249	121	249	121	-	-	-	-	-	-
Israel	47	121	47	121	-	-	-	-	-	-
Japão	310	315	310	315	-	-	-	-	-	-
República da Coreia	72	175	72	175	-	-	-	-	-	-
Outros países da Ásia	380	234	380	234	-	-	-	-	-	-
Europa	22.293	31.336	22.293	31.336	-	-	-	-	-	-
Alemanha	2.031	2.280	2.031	2.280	-	-	-	-	-	-
Áustria	471	700	471	700	-	-	-	-	-	-
Bélgica	531	679	531	679	-	-	-	-	-	-
Dinamarca	224	222	224	222	-	-	-	-	-	-
Espanha	2.800	3.988	2.800	3.988	-	-	-	-	-	-
Finlândia	200	316	200	316	-	-	-	-	-	-
França	1.945	1.789	1.945	1.789	-	-	-	-	-	-
Grécia	123	154	123	154	-	-	-	-	-	-
Holanda	510	719	510	719	-	-	-	-	-	-
Hungria	126	160	126	160	-	-	-	-	-	-
Inglaterra	916	966	916	966	-	-	-	-	-	-
Irlanda	144	216	144	216	-	-	-	-	-	-
Itália	2.369	3.151	2.369	3.151	-	-	-	-	-	-
Noruega	255	360	255	360	-	-	-	-	-	-
Polónia	179	189	179	189	-	-	-	-	-	-
Portugal	6.411	12.402	6.411	12.402	-	-	-	-	-	-
República Tcheca	134	40	134	40	-	-	-	-	-	-
Rússia	430	209	430	209	-	-	-	-	-	-
Suécia	731	736	731	736	-	-	-	-	-	-
Suíça	1.270	1.547	1.270	1.547	-	-	-	-	-	-
Outros países da Europa	493	513	493	513	-	-	-	-	-	-
Oceania	78	252	78	252	-	-	-	-	-	-
Austrália	58	195	58	195	-	-	-	-	-	-
Nova Zelândia	19	48	19	48	-	-	-	-	-	-
Outros países da Oceania	1	9	1	9	-	-	-	-	-	-
Países não especificados	3	5	3	5	-	-	-	-	-	-

Fonte: Departamento de Polícia Federal e Ministério do Turismo

Turismo receptivo

2.4 - Chegadas de turistas pelo Distrito Federal

2.4.2 - Chegadas de turistas pelo Distrito Federal, segundo Continentes e países de residência permanente - 2010-2011

Continentes e países de residência permanente	Chegadas de turistas													
	Total		Janeiro		Fevereiro		Março		Abril		Maio		Junho	
	2010	2011	2010	2011	2010	2011	2010	2011	2010	2011	2010	2011	2010	2011
Total	37.911	63.384	2.366	4.662	2.213	4.856	3.476	5.545	3.205	4.889	2.396	4.996	2.825	5.303
África	685	479	16	33	32	20	38	39	90	50	51	28	143	28
África do Sul	29	47	-	6	-	4	3	11	4	1	5	1	-	2
Angola	140	42	-	1	-	1	4	1	58	-	3	-	55	6
Cabo Verde	49	37	1	1	3	1	4	-	1	11	8	-	7	7
Nigéria	23	13	-	-	1	1	-	-	1	-	-	6	3	-
Outros países da África	444	340	15	25	28	13	27	27	26	38	35	21	78	13
América Central e Caribe	278	1.407	13	32	22	31	36	70	37	77	7	51	21	142
Costa Rica	54	241	4	12	3	7	-	11	4	11	1	10	5	17
Cuba	15	193	-	2	-	-	-	10	1	-	-	2	7	11
Guatemala	22	157	1	-	5	8	1	8	-	1	1	1	1	10
Panamá	12	224	-	-	-	1	-	7	1	1	1	1	1	44
Outros países da América Central e Caribe	175	592	8	18	14	15	35	34	31	64	4	37	7	60
América do Norte	7.200	19.644	327	1.087	349	1.374	621	2.470	529	1.372	657	1.654	841	1.896
Canadá	491	1.098	4	84	30	77	16	43	20	124	85	79	49	67
Estados Unidos	6.490	17.963	304	979	308	1.276	562	2.401	485	1.184	564	1.531	781	1.779
México	219	583	19	24	11	21	43	26	24	64	8	44	11	50
América do Sul	6.130	9.137	267	887	153	711	230	611	224	491	335	754	139	711
Argentina	2.000	3.047	240	358	99	323	146	194	93	165	278	279	77	159
Bolívia	35	68	4	6	1	12	-	6	1	3	3	3	-	3
Chile	131	313	-	22	9	16	1	9	4	17	8	19	15	25
Colômbia	472	979	4	71	12	39	18	63	4	40	19	46	16	77
Equador	264	618	1	20	9	21	9	82	4	38	11	50	3	43
Guiana Francesa	-	-	-	-	-	-	-	-	-	-	-	-	-	-
Paraguai	81	79	7	12	9	1	12	10	3	1	1	7	7	6
Peru	2.777	2.996	5	321	7	273	4	226	11	205	3	245	1	259
República da Guiana	10	14	1	1	-	-	-	2	3	-	-	-	-	2
Suriname	2	32	-	24	-	4	1	1	-	-	-	-	-	-
Uruguai	103	550	1	9	-	6	35	8	4	10	8	7	4	58
Venezuela	255	441	4	43	7	16	4	10	97	12	4	98	16	79
Ásia	1.244	1.124	81	84	34	70	44	96	384	94	47	65	133	150
China	186	158	1	2	7	6	1	20	143	8	3	4	1	46
Índia	249	121	5	10	7	11	9	11	150	15	8	7	5	12
Israel	47	121	1	8	-	6	4	12	4	10	4	11	5	8
Japão	310	315	5	9	11	27	18	29	7	25	14	16	7	32
República da Coreia	72	175	-	21	-	7	3	6	3	10	7	6	4	21
Outros países da Ásia	380	234	69	34	9	13	9	18	77	26	11	21	111	31
Europa	22.293	31.336	1.661	2.516	1.619	2.636	2.502	2.242	1.937	2.795	1.292	2.407	1.545	2.359
Alemanha	2.031	2.280	120	161	157	264	379	172	190	265	135	250	88	175
Áustria	471	700	20	37	46	81	50	32	42	48	24	69	27	56
Bélgica	531	679	31	46	39	60	41	31	32	63	23	34	58	49
Dinamarca	224	222	43	15	26	27	22	13	7	29	11	45	14	11
Espanha	2.800	3.988	194	288	172	341	257	270	130	259	176	283	250	376
Finlândia	200	316	5	11	4	15	24	32	32	46	7	11	8	34
França	1.945	1.789	122	129	158	216	250	92	205	187	108	180	157	131
Grécia	123	154	15	18	9	12	16	12	1	21	7	7	20	19
Holanda	510	719	27	41	49	96	38	59	35	64	20	55	63	44
Hungria	126	160	8	12	5	31	28	-	3	6	-	10	22	45
Inglaterra	916	966	57	82	66	64	108	81	65	78	38	84	53	78
Irlanda	144	216	11	19	9	13	28	12	11	38	5	13	7	19
Itália	2.369	3.151	238	241	154	198	204	243	201	269	123	256	153	152
Noruega	255	360	32	29	35	32	43	38	9	41	4	26	12	11
Polónia	179	189	20	4	34	17	30	7	5	13	35	13	5	7
Portugal	6.411	12.402	479	1.128	447	886	617	890	487	1.102	406	777	489	978
República Tcheca	134	40	55	2	18	4	4	10	19	11	3	2	7	-
Rússia	430	209	7	20	1	8	16	17	308	19	3	13	5	10
Suécia	731	736	65	45	43	76	155	81	39	45	15	79	23	25
Suíça	1.270	1.547	76	151	113	154	115	105	70	152	95	128	62	100
Outros países da Europa	493	513	36	37	34	41	77	45	46	39	54	72	22	39
Oceania	78	252	1	23	4	13	5	16	4	9	7	36	3	17
Austrália	58	195	-	17	3	13	4	12	4	7	3	30	3	15
Nova Zelândia	19	48	1	6	1	-	1	4	-	2	4	6	-	2
Outros países da Oceania	1	9	-	-	-	-	-	-	-	-	-	-	-	-
Países não especificados	3	5	-	-	-	1	-	1	-	1	-	1	-	-

Fonte: Departamento de Polícia Federal e Ministério do Turismo

(Continua)

Turismo receptivo

2.4 - Chegadas de turistas pelo Distrito Federal

2.4.2 - Chegadas de turistas pelo Distrito Federal, segundo Continentes e países de residência permanente - 2010-2011

(Conclusão)

Continentes e países de residência permanente	Chegadas de turistas											
	Julho		Agosto		Setembro		Outubro		Novembro		Dezembro	
	2010	2011	2010	2011	2010	2011	2010	2011	2010	2011	2010	2011
Total	3.134	5.131	3.938	5.695	2.500	4.674	3.159	4.967	4.132	6.548	4.567	6.118
África	48	29	85	32	32	65	41	30	48	91	61	34
África do Sul	3	6	8	2	3	1	3	1	-	2	-	10
Angola	1	2	3	4	4	12	4	2	1	7	7	6
Cabo Verde	1	1	1	-	11	2	1	7	7	6	4	1
Nigéria	1	1	1	-	-	1	1	-	1	4	14	-
Outros países da África	42	19	72	26	14	49	32	20	39	72	36	17
América Central e Caribe	13	218	16	177	8	164	15	154	29	162	61	129
Costa Rica	1	34	1	17	-	34	4	32	9	41	22	15
Cuba	-	84	1	25	1	19	1	12	3	10	1	18
Guatemala	-	18	5	36	-	27	-	27	-	19	8	2
Panamá	-	29	-	39	3	20	1	20	1	25	4	37
Outros países da América Central e Caribe	12	53	9	60	4	64	9	63	16	67	26	57
América do Norte	661	1.516	745	1.968	392	1.298	564	1.673	792	1.796	722	1.540
Canadá	35	79	53	150	39	32	62	153	68	132	30	78
Estados Unidos	614	1.386	685	1.763	325	1.199	482	1.429	706	1.623	674	1.413
México	12	51	7	55	28	67	20	91	18	41	18	49
América do Sul	193	874	1.116	1.004	685	855	877	721	851	876	1.060	642
Argentina	132	224	167	232	192	283	139	222	267	288	170	320
Bolívia	4	6	1	10	7	7	3	2	4	4	7	6
Chile	4	24	9	43	5	35	22	24	27	55	27	24
Colômbia	7	146	63	102	43	93	47	90	97	146	142	66
Equador	5	112	49	49	30	76	32	39	62	67	49	21
Guiana Francesa	-	-	-	-	-	-	-	-	-	-	-	-
Paraguai	14	4	7	9	7	7	1	4	4	11	9	7
Peru	5	278	814	422	393	242	609	254	367	153	558	118
República da Guiana	-	4	-	1	-	-	1	1	1	2	4	1
Suriname	-	1	-	-	-	-	-	-	1	2	-	-
Uruguai	19	59	1	83	5	87	7	66	7	103	12	54
Venezuela	3	16	5	53	3	25	16	19	14	45	82	25
Ásia	94	52	115	97	93	134	35	103	67	107	117	72
China	5	3	5	6	11	3	-	24	-	30	9	6
Índia	8	8	7	13	3	11	8	2	16	10	23	11
Israel	1	10	5	19	4	8	8	7	3	11	8	11
Japão	57	22	76	22	61	50	14	38	28	38	12	7
República da Coreia	4	1	15	19	9	31	1	26	8	8	18	19
Outros países da Ásia	19	8	7	18	5	31	4	6	12	10	47	18
Europa	2.117	2.413	1.850	2.394	1.282	2.140	1.618	2.254	2.337	3.496	2.533	3.684
Alemanha	140	152	165	189	111	176	157	167	209	176	180	133
Áustria	61	55	41	109	14	79	55	64	65	31	26	39
Bélgica	90	125	30	32	38	27	43	86	51	63	55	63
Dinamarca	8	15	7	10	11	7	20	12	27	20	28	18
Espanha	311	265	274	347	213	265	162	238	277	532	384	524
Finlândia	30	12	7	41	11	17	7	39	34	39	31	19
França	184	195	217	159	100	105	136	110	166	152	142	133
Grécia	7	15	18	20	3	4	8	7	11	11	8	8
Holanda	68	75	26	32	36	48	38	45	59	96	51	64
Hungria	7	-	-	6	4	7	28	8	18	34	3	1
Inglaterra	115	77	51	84	99	76	50	60	119	97	95	105
Irlanda	23	12	9	20	4	25	7	25	19	13	11	7
Itália	212	244	248	228	117	147	180	149	219	664	320	360
Noruega	18	39	11	12	16	20	7	43	30	32	38	37
Polónia	4	2	1	10	5	19	5	4	11	68	24	25
Portugal	546	841	612	930	392	958	473	878	691	1.226	772	1.808
República Tcheca	5	1	8	4	4	2	3	-	1	-	7	4
Rússia	18	13	35	41	7	10	7	12	15	20	8	26
Suécia	63	56	1	11	16	20	55	173	134	50	122	75
Suíça	192	180	55	72	61	94	120	96	126	112	185	203
Outros países da Europa	15	39	34	37	20	34	57	38	55	60	43	32
Oceania	8	29	8	23	8	18	9	32	8	20	13	16
Austrália	3	18	8	20	7	12	8	26	7	17	8	8
Nova Zelândia	4	11	-	2	1	-	1	6	1	2	5	7
Outros países da Oceania	1	-	-	1	-	6	-	-	-	1	-	1
Países não especificados	-	-	3	-	-	-	-	-	-	-	-	1

Fonte: Departamento de Polícia Federal e Ministério do Turismo

Turismo receptivo

2.4 - Chegadas de turistas pelo Distrito Federal

2.4.3 - Chegadas de turistas pelo Distrito Federal, segundo Continentes e países de residência permanente - Via aérea - 2010-2011

Continentes e países de residência permanente	Chegadas de turistas por via aérea													
	Total		Janeiro		Fevereiro		Março		Abril		Maio		Junho	
	2010	2011	2010	2011	2010	2011	2010	2011	2010	2011	2010	2011	2010	2011
Total	37.911	63.384	2.366	4.662	2.213	4.856	3.476	5.545	3.205	4.889	2.396	4.996	2.825	5.303
África	685	479	16	33	32	20	38	39	90	50	51	28	143	28
África do Sul	29	47	-	6	-	4	3	11	4	1	5	1	-	2
Angola	140	42	-	1	-	1	4	1	58	-	3	-	55	6
Cabo Verde	49	37	1	1	3	1	4	-	1	11	8	-	7	7
Nigéria	23	13	-	-	1	1	-	-	1	-	-	6	3	-
Outros países da África	444	340	15	25	28	13	27	27	26	38	35	21	78	13
América Central e Caribe	278	1.407	13	32	22	31	36	70	37	77	7	51	21	142
Costa Rica	54	241	4	12	3	7	-	11	4	11	1	10	5	17
Cuba	15	193	-	2	-	-	-	10	1	-	-	2	7	11
Guatemala	22	157	1	-	5	8	1	8	-	1	1	1	1	10
Panamá	12	224	-	-	-	1	-	7	1	1	1	1	1	44
Outros países da América Central e Caribe	175	592	8	18	14	15	35	34	31	64	4	37	7	60
América do Norte	7.200	19.644	327	1.087	349	1.374	621	2.470	529	1.372	657	1.654	841	1.896
Canadá	491	1.098	4	84	30	77	16	43	20	124	85	79	49	67
Estados Unidos	6.490	17.963	304	979	308	1.276	562	2.401	485	1.184	564	1.531	781	1.779
México	219	583	19	24	11	21	43	26	24	64	8	44	11	50
América do Sul	6.130	9.137	267	887	153	711	230	611	224	491	335	754	139	711
Argentina	2.000	3.047	240	358	99	323	146	194	93	165	278	279	77	159
Bolívia	35	68	4	6	1	12	-	6	1	3	3	3	-	3
Chile	131	313	-	22	9	16	1	9	4	17	8	19	15	25
Colômbia	472	979	4	71	12	39	18	63	4	40	19	46	16	77
Equador	264	618	1	20	9	21	9	82	4	38	11	50	3	43
Guiana Francesa	-	-	-	-	-	-	-	-	-	-	-	-	-	-
Paraguai	81	79	7	12	9	1	12	10	3	1	1	7	7	6
Peru	2.777	2.996	5	321	7	273	4	226	11	205	3	245	1	259
República da Guiana	10	14	1	1	-	-	-	2	3	-	-	-	-	2
Suriname	2	32	-	24	-	4	1	1	-	-	-	-	-	-
Uruguai	103	550	1	9	-	6	35	8	4	10	8	7	4	58
Venezuela	255	441	4	43	7	16	4	10	97	12	4	98	16	79
Ásia	1.244	1.124	81	84	34	70	44	96	384	94	47	65	133	150
China	186	158	1	2	7	6	1	20	143	8	3	4	1	46
Índia	249	121	5	10	7	11	9	11	150	15	8	7	5	12
Israel	47	121	1	8	-	6	4	12	4	10	4	11	5	8
Japão	310	315	5	9	11	27	18	29	7	25	14	16	7	32
República da Coreia	72	175	-	21	-	7	3	6	3	10	7	6	4	21
Outros países da Ásia	380	234	69	34	9	13	9	18	77	26	11	21	111	31
Europa	22.293	31.336	1.661	2.516	1.619	2.636	2.502	2.242	1.937	2.795	1.292	2.407	1.545	2.359
Alemanha	2.031	2.280	120	161	157	264	379	172	190	265	135	250	88	175
Áustria	471	700	20	37	46	81	50	32	42	48	24	69	27	56
Bélgica	531	679	31	46	39	60	41	31	32	63	23	34	58	49
Dinamarca	224	222	43	15	26	27	22	13	7	29	11	45	14	11
Espanha	2.800	3.988	194	288	172	341	257	270	130	259	176	283	250	376
Finlândia	200	316	5	11	4	15	24	32	32	46	7	11	8	34
França	1.945	1.789	122	129	158	216	250	92	205	187	108	180	157	131
Grécia	123	154	15	18	9	12	16	12	1	21	7	7	20	19
Holanda	510	719	27	41	49	96	38	59	35	64	20	55	63	44
Hungria	126	160	8	12	5	31	28	-	3	6	-	10	22	45
Inglaterra	916	966	57	82	66	64	108	81	65	78	38	84	53	78
Irlanda	144	216	11	19	9	13	28	12	11	38	5	13	7	19
Itália	2.369	3.151	238	241	154	198	204	243	201	269	123	256	153	152
Noruega	255	360	32	29	35	32	43	38	9	41	4	26	12	11
Polónia	179	189	20	4	34	17	30	7	5	13	35	13	5	7
Portugal	6.411	12.402	479	1.128	447	886	617	890	487	1.102	406	777	489	978
República Tcheca	134	40	55	2	18	4	4	10	19	11	3	2	7	-
Rússia	430	209	7	20	1	8	16	17	308	19	3	13	5	10
Suécia	731	736	65	45	43	76	155	81	39	45	15	79	23	25
Suíça	1.270	1.547	76	151	113	154	115	105	70	152	95	128	62	100
Outros países da Europa	493	513	36	37	34	41	77	45	46	39	54	72	22	39
Oceania	78	252	1	23	4	13	5	16	4	9	7	36	3	17
Austrália	58	195	-	17	3	13	4	12	4	7	3	30	3	15
Nova Zelândia	19	48	1	6	1	-	1	4	-	2	4	6	-	2
Outros países da Oceania	1	9	-	-	-	-	-	-	-	-	-	-	-	-
Países não especificados	3	5	-	-	-	1	-	1	-	1	-	1	-	-

Fonte: Departamento de Polícia Federal e Ministério do Turismo

(Continua)

Turismo receptivo

2.4 - Chegadas de turistas pelo Distrito Federal

2.4.3 - Chegadas de turistas pelo Distrito Federal, segundo Continentes e países de residência permanente - Via aérea - 2010-2011

(Conclusão)

Continentes e países de residência permanente	Chegadas de turistas por via aérea											
	Julho		Agosto		Setembro		Outubro		Novembro		Dezembro	
	2010	2011	2010	2011	2010	2011	2010	2011	2010	2011	2010	2011
Total	3.134	5.131	3.938	5.695	2.500	4.674	3.159	4.967	4.132	6.548	4.567	6.118
África	48	29	85	32	32	65	41	30	48	91	61	34
África do Sul	3	6	8	2	3	1	3	1	-	2	-	10
Angola	1	2	3	4	4	12	4	2	1	7	7	6
Cabo Verde	1	1	1	-	11	2	1	7	7	6	4	1
Nigéria	1	1	1	-	-	1	1	-	1	4	14	-
Outros países da África	42	19	72	26	14	49	32	20	39	72	36	17
América Central e Caribe	13	218	16	177	8	164	15	154	29	162	61	129
Costa Rica	1	34	1	17	-	34	4	32	9	41	22	15
Cuba	-	84	1	25	1	19	1	12	3	10	1	18
Guatemala	-	18	5	36	-	27	-	27	-	19	8	2
Panamá	-	29	-	39	3	20	1	20	1	25	4	37
Outros países da América Central e Caribe	12	53	9	60	4	64	9	63	16	67	26	57
América do Norte	661	1.516	745	1.968	392	1.298	564	1.673	792	1.796	722	1.540
Canadá	35	79	53	150	39	32	62	153	68	132	30	78
Estados Unidos	614	1.386	685	1.763	325	1.199	482	1.429	706	1.623	674	1.413
México	12	51	7	55	28	67	20	91	18	41	18	49
América do Sul	193	874	1.116	1.004	685	855	877	721	851	876	1.060	642
Argentina	132	224	167	232	192	283	139	222	267	288	170	320
Bolívia	4	6	1	10	7	7	3	2	4	4	7	6
Chile	4	24	9	43	5	35	22	24	27	55	27	24
Colômbia	7	146	63	102	43	93	47	90	97	146	142	66
Equador	5	112	49	49	30	76	32	39	62	67	49	21
Guiana Francesa	-	-	-	-	-	-	-	-	-	-	-	-
Paraguai	14	4	7	9	7	7	1	4	4	11	9	7
Peru	5	278	814	422	393	242	609	254	367	153	558	118
República da Guiana	-	4	-	1	-	-	1	1	1	2	4	1
Suriname	-	1	-	-	-	-	-	-	1	2	-	-
Uruguai	19	59	1	83	5	87	7	66	7	103	12	54
Venezuela	3	16	5	53	3	25	16	19	14	45	82	25
Ásia	94	52	115	97	93	134	35	103	67	107	117	72
China	5	3	5	6	11	3	-	24	-	30	9	6
Índia	8	8	7	13	3	11	8	2	16	10	23	11
Israel	1	10	5	19	4	8	8	7	3	11	8	11
Japão	57	22	76	22	61	50	14	38	28	38	12	7
República da Coreia	4	1	15	19	9	31	1	26	8	8	18	19
Outros países da Ásia	19	8	7	18	5	31	4	6	12	10	47	18
Europa	2.117	2.413	1.850	2.394	1.282	2.140	1.618	2.254	2.337	3.496	2.533	3.684
Alemanha	140	152	165	189	111	176	157	167	209	176	180	133
Áustria	61	55	41	109	14	79	55	64	65	31	26	39
Bélgica	90	125	30	32	38	27	43	86	51	63	55	63
Dinamarca	8	15	7	10	11	7	20	12	27	20	28	18
Espanha	311	265	274	347	213	265	162	238	277	532	384	524
Finlândia	30	12	7	41	11	17	7	39	34	39	31	19
França	184	195	217	159	100	105	136	110	166	152	142	133
Grécia	7	15	18	20	3	4	8	7	11	11	8	8
Holanda	68	75	26	32	36	48	38	45	59	96	51	64
Hungria	7	-	-	6	4	7	28	8	18	34	3	1
Inglaterra	115	77	51	84	99	76	50	60	119	97	95	105
Irlanda	23	12	9	20	4	25	7	25	19	13	11	7
Itália	212	244	248	228	117	147	180	149	219	664	320	360
Noruega	18	39	11	12	16	20	7	43	30	32	38	37
Polónia	4	2	1	10	5	19	5	4	11	68	24	25
Portugal	546	841	612	930	392	958	473	878	691	1.226	772	1.808
República Tcheca	5	1	8	4	4	2	3	-	1	-	7	4
Rússia	18	13	35	41	7	10	7	12	15	20	8	26
Suécia	63	56	1	11	16	20	55	173	134	50	122	75
Suíça	192	180	55	72	61	94	120	96	126	112	185	203
Outros países da Europa	15	39	34	37	20	34	57	38	55	60	43	32
Oceania	8	29	8	23	8	18	9	32	8	20	13	16
Austrália	3	18	8	20	7	12	8	26	7	17	8	8
Nova Zelândia	4	11	-	2	1	-	1	6	1	2	5	7
Outros países da Oceania	1	-	-	1	-	6	-	-	-	1	-	1
Países não especificados	-	-	3	-	-	-	-	-	-	-	-	1

Fonte: Departamento de Polícia Federal e Ministério do Turismo

Turismo receptivo

2.5 - Chegadas de turistas pelo Mato Grosso do Sul

2.5.1 - Chegadas de turistas pelo Mato Grosso do Sul, por vias de acesso, segundo Continentes e países de residência permanente - 2010-2011

Continentes e países de residência permanente	Chegadas de turistas									
	Total		Vias de acesso							
			Aérea		Marítima		Terrestre		Fluvial	
	2010	2011	2010	2011	2010	2011	2010	2011	2010	2011
Total	68.140	39.100	-	-	-	-	68.140	39.100	-	-
África	60	41	-	-	-	-	60	41	-	-
África do Sul	18	9	-	-	-	-	18	9	-	-
Angola	-	-	-	-	-	-	-	-	-	-
Cabo Verde	6	1	-	-	-	-	6	1	-	-
Nigéria	18	9	-	-	-	-	18	9	-	-
Outros países da África	18	22	-	-	-	-	18	22	-	-
América Central e Caribe	30	27	-	-	-	-	30	27	-	-
Costa Rica	-	1	-	-	-	-	-	1	-	-
Cuba	-	11	-	-	-	-	-	11	-	-
Guatemala	-	1	-	-	-	-	-	1	-	-
Panamá	-	2	-	-	-	-	-	2	-	-
Outros países da América Central e Caribe	30	12	-	-	-	-	30	12	-	-
América do Norte	317	190	-	-	-	-	317	190	-	-
Canadá	104	62	-	-	-	-	104	62	-	-
Estados Unidos	184	94	-	-	-	-	184	94	-	-
México	29	34	-	-	-	-	29	34	-	-
América do Sul	65.597	36.879	-	-	-	-	65.597	36.879	-	-
Argentina	329	369	-	-	-	-	329	369	-	-
Bolívia	37.376	20.333	-	-	-	-	37.376	20.333	-	-
Chile	214	128	-	-	-	-	214	128	-	-
Colômbia	197	118	-	-	-	-	197	118	-	-
Equador	70	146	-	-	-	-	70	146	-	-
Guiana Francesa	-	4	-	-	-	-	-	4	-	-
Paraguai	23.169	14.663	-	-	-	-	23.169	14.663	-	-
Peru	4.136	1.068	-	-	-	-	4.136	1.068	-	-
República da Guiana	6	2	-	-	-	-	6	2	-	-
Suriname	-	-	-	-	-	-	-	-	-	-
Uruguai	53	35	-	-	-	-	53	35	-	-
Venezuela	47	13	-	-	-	-	47	13	-	-
Ásia	246	267	-	-	-	-	246	267	-	-
China	6	8	-	-	-	-	6	8	-	-
Índia	-	64	-	-	-	-	-	64	-	-
Israel	76	32	-	-	-	-	76	32	-	-
Japão	88	77	-	-	-	-	88	77	-	-
República da Coreia	35	24	-	-	-	-	35	24	-	-
Outros países da Ásia	41	62	-	-	-	-	41	62	-	-
Europa	1.507	1.429	-	-	-	-	1.507	1.429	-	-
Alemanha	271	231	-	-	-	-	271	231	-	-
Áustria	24	22	-	-	-	-	24	22	-	-
Bélgica	29	48	-	-	-	-	29	48	-	-
Dinamarca	52	23	-	-	-	-	52	23	-	-
Espanha	71	133	-	-	-	-	71	133	-	-
Finlândia	-	14	-	-	-	-	-	14	-	-
França	180	188	-	-	-	-	180	188	-	-
Grécia	-	4	-	-	-	-	-	4	-	-
Holanda	111	91	-	-	-	-	111	91	-	-
Hungria	12	4	-	-	-	-	12	4	-	-
Inglaterra	419	351	-	-	-	-	419	351	-	-
Irlanda	46	33	-	-	-	-	46	33	-	-
Itália	58	47	-	-	-	-	58	47	-	-
Noruega	6	39	-	-	-	-	6	39	-	-
Polónia	6	30	-	-	-	-	6	30	-	-
Portugal	12	32	-	-	-	-	12	32	-	-
República Tcheca	-	10	-	-	-	-	-	10	-	-
Rússia	6	5	-	-	-	-	6	5	-	-
Suécia	35	24	-	-	-	-	35	24	-	-
Suíça	110	69	-	-	-	-	110	69	-	-
Outros países da Europa	59	31	-	-	-	-	59	31	-	-
Oceania	383	265	-	-	-	-	383	265	-	-
Austrália	295	211	-	-	-	-	295	211	-	-
Nova Zelândia	88	52	-	-	-	-	88	52	-	-
Outros países da Oceania	-	2	-	-	-	-	-	2	-	-
Países não especificados	-	2	-	-	-	-	-	2	-	-

Fonte: Departamento de Polícia Federal e Ministério do Turismo

Turismo receptivo

2.5 - Chegadas de turistas pelo Mato Grosso do Sul

2.5.2 - Chegadas de turistas pelo Mato Grosso do Sul, segundo Continentes e países de residência permanente - 2010-2011

Continentes e países de residência permanente	Chegadas de turistas													
	Total		Janeiro		Fevereiro		Março		Abril		Maio		Junho	
	2010	2011	2010	2011	2010	2011	2010	2011	2010	2011	2010	2011	2010	2011
Total	68.140	39.100	21.260	5.477	15.066	4.469	14.540	2.890	4.167	4.045	2.952	3.072	3.244	2.142
África	60	41	-	7	2	2	13	3	2	3	-	2	19	1
África do Sul	18	9	-	5	-	-	9	-	2	1	-	-	-	1
Angola	-	-	-	-	-	-	-	-	-	-	-	-	-	-
Cabo Verde	6	1	-	-	-	-	-	-	-	-	-	-	3	-
Nigéria	18	9	-	-	2	2	4	1	-	2	-	-	12	-
Outros países da África	18	22	-	2	-	-	-	2	-	-	-	2	4	-
América Central e Caribe	30	27	7	-	3	5	1	2	-	-	-	-	15	1
Costa Rica	-	1	-	-	-	-	-	-	-	-	-	-	-	-
Cuba	-	11	-	-	-	-	-	-	-	-	-	-	-	1
Guatemala	-	1	-	-	-	-	-	-	-	-	-	-	-	-
Panamá	-	2	-	-	-	-	-	-	-	-	-	-	-	-
Outros países da América Central e Caribe	30	12	7	-	3	5	1	2	-	-	-	-	15	-
América do Norte	317	190	37	9	52	29	10	17	34	17	104	5	49	51
Canadá	104	62	25	3	14	13	4	10	11	4	17	1	21	8
Estados Unidos	184	94	12	4	38	11	6	6	-	6	81	3	28	39
México	29	34	-	2	-	5	-	1	23	7	6	1	-	4
América do Sul	65.597	36.879	21.000	5.258	14.642	4.168	14.265	2.674	4.074	3.875	2.594	2.921	2.485	1.891
Argentina	329	369	63	43	63	27	75	22	6	55	35	53	17	11
Bolívia	37.376	20.333	12.618	4.608	5.708	2.783	8.172	1.837	1.687	2.161	1.872	1.610	1.785	1.697
Chile	214	128	-	44	58	30	29	7	6	4	17	3	17	11
Colômbia	197	118	16	7	31	4	17	22	29	19	40	8	52	13
Equador	70	146	12	9	2	15	-	16	8	31	19	16	22	14
Guiana Francesa	-	4	-	-	-	-	-	-	-	1	-	1	-	2
Paraguai	23.169	14.663	7.999	346	8.057	1.185	4.901	633	1.451	1.501	259	1.164	121	57
Peru	4.136	1.068	265	197	714	124	1.060	129	870	99	328	63	461	82
República da Guiana	6	2	-	-	-	-	-	1	-	-	6	-	-	-
Suriname	-	-	-	-	-	-	-	-	-	-	-	-	-	-
Uruguai	53	35	10	3	2	-	6	2	5	2	18	1	10	4
Venezuela	47	13	17	1	7	-	5	5	12	2	-	2	-	-
Ásia	246	267	23	32	35	25	71	17	6	14	19	12	37	29
China	6	8	3	2	-	-	-	1	-	1	3	-	-	1
Índia	-	64	-	9	-	2	-	1	-	4	-	2	-	7
Israel	76	32	8	4	-	8	42	3	-	-	10	1	13	4
Japão	88	77	-	8	35	13	29	7	6	6	6	4	-	5
República da Coreia	35	24	12	3	-	1	-	1	-	-	-	1	6	2
Outros países da Ásia	41	62	-	6	-	1	-	4	-	3	-	4	18	10
Europa	1.507	1.429	171	132	205	194	144	150	39	133	212	118	530	146
Alemanha	271	231	23	30	58	37	22	17	6	32	46	11	23	7
Áustria	24	22	7	1	1	2	-	2	-	3	-	2	10	-
Bélgica	29	48	-	2	-	-	13	6	-	6	-	9	16	10
Dinamarca	52	23	8	2	4	4	-	2	-	2	-	-	23	4
Espanha	71	133	12	14	1	8	2	10	-	23	8	14	36	10
Finlândia	-	14	-	3	-	-	-	1	-	4	-	-	-	-
França	180	188	23	31	15	15	17	13	-	7	32	16	87	26
Grécia	-	4	-	-	-	-	-	-	-	1	-	1	-	-
Holanda	111	91	18	2	17	8	12	8	1	10	-	8	51	13
Hungria	12	4	-	-	-	-	-	-	-	-	-	3	6	-
Inglaterra	419	351	9	20	62	62	29	50	29	26	86	24	177	56
Irlanda	46	33	17	1	17	6	-	5	-	-	12	1	-	2
Itália	58	47	12	4	17	7	-	7	-	4	6	3	23	2
Noruega	6	39	1	1	-	27	-	1	-	-	2	4	3	1
Polónia	6	30	-	2	-	-	-	4	-	-	6	4	-	3
Portugal	12	32	-	6	-	6	-	6	-	3	-	3	10	2
República Tcheca	-	10	-	-	-	1	-	1	-	2	-	-	-	-
Rússia	6	5	-	4	-	-	-	-	-	1	-	-	4	-
Suécia	35	24	-	1	-	2	23	6	-	2	-	1	7	-
Suíça	110	69	35	4	-	6	21	9	3	5	14	9	19	5
Outros países da Europa	59	31	6	4	13	3	5	2	-	2	-	5	35	5
Oceania	383	265	22	39	127	46	36	27	12	3	23	14	109	23
Austrália	295	211	17	32	127	44	6	22	12	2	23	12	74	19
Nova Zelândia	88	52	5	7	-	1	30	4	-	1	-	2	35	4
Outros países da Oceania	-	2	-	-	-	1	-	1	-	-	-	-	-	-
Países não especificados	-	2	-	-	-	-	-	-	-	-	-	-	-	-

Fonte: Departamento de Polícia Federal e Ministério do Turismo

(Continua)

Turismo receptivo

2.5 - Chegadas de turistas pelo Mato Grosso do Sul

2.5.2 - Chegadas de turistas pelo Mato Grosso do Sul, segundo Continentes e países de residência permanente - 2010-2011

(Conclusão)

Continentes e países de residência permanente	Chegadas de turistas											
	Julho		Agosto		Setembro		Outubro		Novembro		Dezembro	
	2010	2011	2010	2011	2010	2011	2010	2011	2010	2011	2010	2011
Total	2.221	2.528	1.538	1.402	1.058	1.467	652	2.866	876	3.241	566	5.501
África	17	1	-	-	-	2	-	6	7	5	-	9
África do Sul	-	-	-	-	-	-	-	2	7	-	-	-
Angola	-	-	-	-	-	-	-	-	-	-	-	-
Cabo Verde	3	-	-	-	-	-	-	-	-	1	-	-
Nigéria	-	1	-	-	-	1	-	1	-	1	-	-
Outros países da África	14	-	-	-	-	1	-	3	-	3	-	9
América Central e Caribe	-	1	-	3	-	2	-	3	4	2	-	8
Costa Rica	-	-	-	-	-	-	-	-	-	-	-	1
Cuba	-	-	-	2	-	2	-	-	-	1	-	5
Guatemala	-	-	-	-	-	-	-	1	-	-	-	-
Panamá	-	-	-	1	-	-	-	1	-	-	-	-
Outros países da América Central e Caribe	-	1	-	-	-	-	-	1	4	1	-	2
América do Norte	-	1	-	1	11	3	-	12	12	16	8	29
Canadá	-	1	-	-	-	-	-	5	12	5	-	12
Estados Unidos	-	-	-	1	11	1	-	6	-	5	8	12
México	-	-	-	-	-	2	-	1	-	6	-	5
América do Sul	2.197	2.435	1.504	1.357	1.031	1.451	639	2.677	630	2.981	536	5.191
Argentina	-	39	-	10	6	9	-	15	58	35	6	50
Bolívia	1.987	1.019	1.371	44	887	13	518	1.190	420	1.162	351	2.209
Chile	12	2	-	-	-	3	-	4	52	10	23	10
Colômbia	6	8	-	4	-	2	-	6	6	6	-	19
Equador	7	4	-	3	-	-	-	8	-	20	-	10
Guiana Francesa	-	-	-	-	-	-	-	-	-	-	-	-
Paraguai	58	1.308	35	1.288	86	1.414	35	1.377	40	1.628	127	2.762
Peru	127	46	92	4	52	9	86	74	52	117	29	124
República da Guiana	-	-	-	-	-	1	-	-	-	-	-	-
Suriname	-	-	-	-	-	-	-	-	-	-	-	-
Uruguai	-	9	-	3	-	-	-	3	2	3	-	5
Venezuela	-	-	6	1	-	-	-	-	-	-	-	2
Ásia	-	16	17	10	-	2	13	31	22	41	3	38
China	-	-	-	1	-	1	-	-	-	1	-	-
Índia	-	3	-	-	-	-	-	10	-	14	-	12
Israel	-	1	-	-	-	-	-	4	3	4	-	3
Japão	-	5	-	6	-	-	-	6	12	7	-	10
República da Coreia	-	4	17	1	-	1	-	-	-	5	-	5
Outros países da Ásia	-	3	-	2	-	-	13	11	7	10	3	8
Europa	7	47	17	31	16	7	-	120	158	177	8	174
Alemanha	-	17	-	3	12	2	-	15	81	30	-	30
Áustria	-	-	-	-	-	-	-	7	-	4	6	1
Bélgica	-	1	-	-	-	-	-	3	-	-	-	11
Dinamarca	-	-	17	1	-	-	-	2	-	3	-	3
Espanha	-	9	-	5	-	2	-	7	10	8	2	23
Finlândia	-	-	-	-	-	-	-	1	-	2	-	3
França	-	11	-	4	-	2	-	11	6	32	-	20
Grécia	-	-	-	-	-	-	-	-	-	-	-	2
Holanda	-	-	-	-	-	-	-	12	12	20	-	10
Hungria	-	-	-	-	-	-	-	-	6	-	-	1
Inglaterra	-	2	-	2	4	-	-	36	23	39	-	34
Irlanda	-	-	-	-	-	-	-	8	-	6	-	4
Itália	-	-	-	1	-	1	-	1	-	6	-	11
Noruega	-	-	-	-	-	-	-	2	-	3	-	-
Polónia	-	1	-	11	-	-	-	3	-	2	-	-
Portugal	-	1	-	-	-	-	-	2	2	2	-	1
República Tcheca	-	1	-	-	-	-	-	-	-	3	-	2
Rússia	2	-	-	-	-	-	-	-	-	-	-	-
Suécia	5	-	-	-	-	-	-	-	-	4	-	8
Suíça	-	3	-	2	-	-	-	7	18	13	-	6
Outros países da Europa	-	1	-	2	-	-	-	3	-	-	-	4
Oceania	-	26	-	-	-	-	-	16	43	19	11	52
Austrália	-	7	-	-	-	-	-	9	29	14	7	50
Nova Zelândia	-	19	-	-	-	-	-	7	14	5	4	2
Outros países da Oceania	-	-	-	-	-	-	-	-	-	-	-	-
Países não especificados	-	1	-	-	-	-	-	1	-	-	-	-

Fonte: Departamento de Polícia Federal e Ministério do Turismo

Turismo receptivo

2.5 - Chegadas de turistas pelo Mato Grosso do Sul

2.5.3 - Chegadas de turistas pelo Mato Grosso do Sul, segundo Continentes e países de residência permanente - Via terrestre - 2010-2011

Continentes e países de residência permanente	Chegadas de turistas por via terrestre													
	Total		Janeiro		Fevereiro		Março		Abril		Maio		Junho	
	2010	2011	2010	2011	2010	2011	2010	2011	2010	2011	2010	2011	2010	2011
Total	68.140	39.100	21.260	5.477	15.066	4.469	14.540	2.890	4.167	4.045	2.952	3.072	3.244	2.142
África	60	41	-	7	2	2	13	3	2	3	-	2	19	1
África do Sul	18	9	-	5	-	-	9	-	2	1	-	-	-	1
Angola	-	-	-	-	-	-	-	-	-	-	-	-	-	-
Cabo Verde	6	1	-	-	-	-	-	-	-	-	-	-	3	-
Nigéria	18	9	-	-	2	2	4	1	-	2	-	-	12	-
Outros países da África	18	22	-	2	-	-	-	2	-	-	-	2	4	-
América Central e Caribe	30	27	7	-	3	5	1	2	-	-	-	-	15	1
Costa Rica	-	1	-	-	-	-	-	-	-	-	-	-	-	-
Cuba	-	11	-	-	-	-	-	-	-	-	-	-	-	1
Guatemala	-	1	-	-	-	-	-	-	-	-	-	-	-	-
Panamá	-	2	-	-	-	-	-	-	-	-	-	-	-	-
Outros países da América Central e Caribe	30	12	7	-	3	5	1	2	-	-	-	-	15	-
América do Norte	317	190	37	9	52	29	10	17	34	17	104	5	49	51
Canadá	104	62	25	3	14	13	4	10	11	4	17	1	21	8
Estados Unidos	184	94	12	4	38	11	6	6	-	6	81	3	28	39
México	29	34	-	2	-	5	-	1	23	7	6	1	-	4
América do Sul	65.597	36.879	21.000	5.258	14.642	4.168	14.265	2.674	4.074	3.875	2.594	2.921	2.485	1.891
Argentina	329	369	63	43	63	27	75	22	6	55	35	53	17	11
Bolívia	37.376	20.333	12.618	4.608	5.708	2.783	8.172	1.837	1.687	2.161	1.872	1.610	1.785	1.697
Chile	214	128	-	44	58	30	29	7	6	4	17	3	17	11
Colômbia	197	118	16	7	31	4	17	22	29	19	40	8	52	13
Equador	70	146	12	9	2	15	-	16	8	31	19	16	22	14
Guiana Francesa	-	4	-	-	-	-	-	-	-	1	-	1	-	2
Paraguai	23.169	14.663	7.999	346	8.057	1.185	4.901	633	1.451	1.501	259	1.164	121	57
Peru	4.136	1.068	265	197	714	124	1.060	129	870	99	328	63	461	82
República da Guiana	6	2	-	-	-	-	-	1	-	-	6	-	-	-
Suriname	-	-	-	-	-	-	-	-	-	-	-	-	-	-
Uruguai	53	35	10	3	2	-	6	2	5	2	18	1	10	4
Venezuela	47	13	17	1	7	-	5	5	12	2	-	2	-	-
Ásia	246	267	23	32	35	25	71	17	6	14	19	12	37	29
China	6	8	3	2	-	-	-	1	-	1	3	-	-	1
Índia	-	64	-	9	-	2	-	1	-	4	-	2	-	7
Israel	76	32	8	4	-	8	42	3	-	-	10	1	13	4
Japão	88	77	-	8	35	13	29	7	6	6	6	4	-	5
República da Coreia	35	24	12	3	-	1	-	1	-	-	-	1	6	2
Outros países da Ásia	41	62	-	6	-	1	-	4	-	3	-	4	18	10
Europa	1.507	1.429	171	132	205	194	144	150	39	133	212	118	530	146
Alemanha	271	231	23	30	58	37	22	17	6	32	46	11	23	7
Áustria	24	22	7	1	1	2	-	2	-	3	-	2	10	-
Bélgica	29	48	-	2	-	-	13	6	-	6	-	9	16	10
Dinamarca	52	23	8	2	4	4	-	2	-	2	-	-	23	4
Espanha	71	133	12	14	1	8	2	10	-	23	8	14	36	10
Finlândia	-	14	-	3	-	-	-	1	-	4	-	-	-	-
França	180	188	23	31	15	15	17	13	-	7	32	16	87	26
Grécia	-	4	-	-	-	-	-	-	-	1	-	1	-	-
Holanda	111	91	18	2	17	8	12	8	1	10	-	8	51	13
Hungria	12	4	-	-	-	-	-	-	-	-	-	3	6	-
Inglaterra	419	351	9	20	62	62	29	50	29	26	86	24	177	56
Irlanda	46	33	17	1	17	6	-	5	-	-	12	1	-	2
Itália	58	47	12	4	17	7	-	7	-	4	6	3	23	2
Noruega	6	39	1	1	-	27	-	1	-	-	2	4	3	1
Polónia	6	30	-	2	-	-	-	4	-	-	6	4	-	3
Portugal	12	32	-	6	-	6	-	6	-	3	-	3	10	2
República Tcheca	-	10	-	-	-	1	-	1	-	2	-	-	-	-
Rússia	6	5	-	4	-	-	-	-	-	1	-	-	4	-
Suécia	35	24	-	1	-	2	23	6	-	2	-	1	7	-
Suíça	110	69	35	4	-	6	21	9	3	5	14	9	19	5
Outros países da Europa	59	31	6	4	13	3	5	2	-	2	-	5	35	5
Oceania	383	265	22	39	127	46	36	27	12	3	23	14	109	23
Austrália	295	211	17	32	127	44	6	22	12	2	23	12	74	19
Nova Zelândia	88	52	5	7	-	1	30	4	-	1	-	2	35	4
Outros países da Oceania	-	2	-	-	-	1	-	1	-	-	-	-	-	-
Países não especificados	-	2	-	-	-	-	-	-	-	-	-	-	-	-

Fonte: Departamento de Polícia Federal e Ministério do Turismo

(Continua)

Turismo receptivo

2.5 - Chegadas de turistas pelo Mato Grosso do Sul

2.5.3 - Chegadas de turistas pelo Mato Grosso do Sul, segundo Continentes e países de residência permanente - Via terrestre - 2010-2011

(Conclusão)

Continentes e países de residência permanente	Chegadas de turistas por via terrestre											
	Julho		Agosto		Setembro		Outubro		Novembro		Dezembro	
	2010	2011	2010	2011	2010	2011	2010	2011	2010	2011	2010	2011
Total	2.221	2.528	1.538	1.402	1.058	1.467	652	2.866	876	3.241	566	5.501
África	17	1	-	-	-	2	-	6	7	5	-	9
África do Sul	-	-	-	-	-	-	-	2	7	-	-	-
Angola	-	-	-	-	-	-	-	-	-	-	-	-
Cabo Verde	3	-	-	-	-	-	-	-	-	1	-	-
Nigéria	-	1	-	-	-	1	-	1	-	1	-	-
Outros países da África	14	-	-	-	-	1	-	3	-	3	-	9
América Central e Caribe	-	1	-	3	-	2	-	3	4	2	-	8
Costa Rica	-	-	-	-	-	-	-	-	-	-	-	1
Cuba	-	-	-	2	-	2	-	-	-	1	-	5
Guatemala	-	-	-	-	-	-	-	1	-	-	-	-
Panamá	-	-	-	1	-	-	-	1	-	-	-	-
Outros países da América Central e Caribe	-	1	-	-	-	-	-	1	4	1	-	2
América do Norte	-	1	-	1	11	3	-	12	12	16	8	29
Canadá	-	1	-	-	-	-	-	5	12	5	-	12
Estados Unidos	-	-	-	1	11	1	-	6	-	5	8	12
México	-	-	-	-	-	2	-	1	-	6	-	5
América do Sul	2.197	2.435	1.504	1.357	1.031	1.451	639	2.677	630	2.981	536	5.191
Argentina	-	39	-	10	6	9	-	15	58	35	6	50
Bolívia	1.987	1.019	1.371	44	887	13	518	1.190	420	1.162	351	2.209
Chile	12	2	-	-	-	3	-	4	52	10	23	10
Colômbia	6	8	-	4	-	2	-	6	6	6	-	19
Equador	7	4	-	3	-	-	-	8	-	20	-	10
Guiana Francesa	-	-	-	-	-	-	-	-	-	-	-	-
Paraguai	58	1.308	35	1.288	86	1.414	35	1.377	40	1.628	127	2.762
Peru	127	46	92	4	52	9	86	74	52	117	29	124
República da Guiana	-	-	-	-	-	1	-	-	-	-	-	-
Suriname	-	-	-	-	-	-	-	-	-	-	-	-
Uruguai	-	9	-	3	-	-	-	3	2	3	-	5
Venezuela	-	-	6	1	-	-	-	-	-	-	-	2
Ásia	-	16	17	10	-	2	13	31	22	41	3	38
China	-	-	-	1	-	1	-	-	-	1	-	-
Índia	-	3	-	-	-	-	-	10	-	14	-	12
Israel	-	1	-	-	-	-	-	4	3	4	-	3
Japão	-	5	-	6	-	-	-	6	12	7	-	10
República da Coreia	-	4	17	1	-	1	-	-	-	5	-	5
Outros países da Ásia	-	3	-	2	-	-	13	11	7	10	3	8
Europa	7	47	17	31	16	7	-	120	158	177	8	174
Alemanha	-	17	-	3	12	2	-	15	81	30	-	30
Áustria	-	-	-	-	-	-	-	7	-	4	6	1
Bélgica	-	1	-	-	-	-	-	3	-	-	-	11
Dinamarca	-	-	17	1	-	-	-	2	-	3	-	3
Espanha	-	9	-	5	-	2	-	7	10	8	2	23
Finlândia	-	-	-	-	-	-	-	1	-	2	-	3
França	-	11	-	4	-	2	-	11	6	32	-	20
Grécia	-	-	-	-	-	-	-	-	-	-	-	2
Holanda	-	-	-	-	-	-	-	12	12	20	-	10
Hungria	-	-	-	-	-	-	-	-	6	-	-	1
Inglaterra	-	2	-	2	4	-	-	36	23	39	-	34
Irlanda	-	-	-	-	-	-	-	8	-	6	-	4
Itália	-	-	-	1	-	1	-	1	-	6	-	11
Noruega	-	-	-	-	-	-	-	2	-	3	-	-
Polónia	-	1	-	11	-	-	-	3	-	2	-	-
Portugal	-	1	-	-	-	-	-	2	2	2	-	1
República Tcheca	-	1	-	-	-	-	-	-	-	3	-	2
Rússia	2	-	-	-	-	-	-	-	-	-	-	-
Suécia	5	-	-	-	-	-	-	-	-	4	-	8
Suíça	-	3	-	2	-	-	-	7	18	13	-	6
Outros países da Europa	-	1	-	2	-	-	-	3	-	-	-	4
Oceania	-	26	-	-	-	-	-	16	43	19	11	52
Austrália	-	7	-	-	-	-	-	9	29	14	7	50
Nova Zelândia	-	19	-	-	-	-	-	7	14	5	4	2
Outros países da Oceania	-	-	-	-	-	-	-	-	-	-	-	-
Países não especificados	-	1	-	-	-	-	-	1	-	-	-	-

Fonte: Departamento de Polícia Federal e Ministério do Turismo

Turismo receptivo

2.6 - Chegadas de turistas por Minas Gerais

2.6.1 - Chegadas de turistas por Minas Gerais, por vias de acesso, segundo Continentes e países de residência permanente - 2010-2011

Continentes e países de residência permanente	Chegadas de turistas									
	Total		Vias de acesso							
			Aérea		Marítima		Terrestre		Fluvial	
	2010	2011	2010	2011	2010	2011	2010	2011	2010	2011
Total	56.230	52.134	56.230	52.134	-	-	-	-	-	-
África	316	242	316	242	-	-	-	-	-	-
África do Sul	64	53	64	53	-	-	-	-	-	-
Angola	43	39	43	39	-	-	-	-	-	-
Cabo Verde	12	16	12	16	-	-	-	-	-	-
Nigéria	6	6	6	6	-	-	-	-	-	-
Outros países da África	191	128	191	128	-	-	-	-	-	-
América Central e Caribe	1.559	1.072	1.559	1.072	-	-	-	-	-	-
Costa Rica	554	182	554	182	-	-	-	-	-	-
Cuba	176	146	176	146	-	-	-	-	-	-
Guatemala	127	99	127	99	-	-	-	-	-	-
Panamá	300	278	300	278	-	-	-	-	-	-
Outros países da América Central e Caribe	402	367	402	367	-	-	-	-	-	-
América do Norte	19.341	15.467	19.341	15.467	-	-	-	-	-	-
Canadá	505	765	505	765	-	-	-	-	-	-
Estados Unidos	18.237	14.212	18.237	14.212	-	-	-	-	-	-
México	599	490	599	490	-	-	-	-	-	-
América do Sul	5.768	9.210	5.768	9.210	-	-	-	-	-	-
Argentina	3.180	5.678	3.180	5.678	-	-	-	-	-	-
Bolívia	22	32	22	32	-	-	-	-	-	-
Chile	425	734	425	734	-	-	-	-	-	-
Colômbia	538	594	538	594	-	-	-	-	-	-
Equador	455	224	455	224	-	-	-	-	-	-
Guiana Francesa	-	-	-	-	-	-	-	-	-	-
Paraguai	22	65	22	65	-	-	-	-	-	-
Peru	527	298	527	298	-	-	-	-	-	-
República da Guiana	-	1	-	1	-	-	-	-	-	-
Suriname	-	-	-	-	-	-	-	-	-	-
Uruguai	169	1.188	169	1.188	-	-	-	-	-	-
Venezuela	430	396	430	396	-	-	-	-	-	-
Ásia	525	562	525	562	-	-	-	-	-	-
China	44	56	44	56	-	-	-	-	-	-
Índia	113	97	113	97	-	-	-	-	-	-
Israel	49	90	49	90	-	-	-	-	-	-
Japão	164	175	164	175	-	-	-	-	-	-
República da Coreia	48	37	48	37	-	-	-	-	-	-
Outros países da Ásia	107	107	107	107	-	-	-	-	-	-
Europa	27.764	25.210	27.764	25.210	-	-	-	-	-	-
Alemanha	3.184	2.230	3.184	2.230	-	-	-	-	-	-
Áustria	307	289	307	289	-	-	-	-	-	-
Bélgica	909	811	909	811	-	-	-	-	-	-
Dinamarca	474	327	474	327	-	-	-	-	-	-
Espanha	2.375	2.235	2.375	2.235	-	-	-	-	-	-
Finlândia	182	138	182	138	-	-	-	-	-	-
França	3.754	1.868	3.754	1.868	-	-	-	-	-	-
Grécia	57	69	57	69	-	-	-	-	-	-
Holanda	814	527	814	527	-	-	-	-	-	-
Hungria	57	76	57	76	-	-	-	-	-	-
Inglaterra	1.484	1.603	1.484	1.603	-	-	-	-	-	-
Irlanda	150	127	150	127	-	-	-	-	-	-
Itália	5.779	5.035	5.779	5.035	-	-	-	-	-	-
Noruega	159	102	159	102	-	-	-	-	-	-
Polónia	124	115	124	115	-	-	-	-	-	-
Portugal	6.121	7.976	6.121	7.976	-	-	-	-	-	-
República Tcheca	34	46	34	46	-	-	-	-	-	-
Rússia	41	42	41	42	-	-	-	-	-	-
Suécia	284	248	284	248	-	-	-	-	-	-
Suíça	1.058	1.019	1.058	1.019	-	-	-	-	-	-
Outros países da Europa	417	327	417	327	-	-	-	-	-	-
Oceania	957	369	957	369	-	-	-	-	-	-
Austrália	906	315	906	315	-	-	-	-	-	-
Nova Zelândia	49	52	49	52	-	-	-	-	-	-
Outros países da Oceania	2	2	2	2	-	-	-	-	-	-
Países não especificados	-	2	-	2	-	-	-	-	-	-

Fonte: Departamento de Polícia Federal e Ministério do Turismo

Turismo receptivo

2.6 - Chegadas de turistas por Minas Gerais

2.6.2 - Chegadas de turistas por Minas Gerais, segundo Continentes e países de residência permanente - 2010-2011

Continentes e países de residência permanente	Chegadas de turistas													
	Total		Janeiro		Fevereiro		Março		Abril		Maio		Junho	
	2010	2011	2010	2011	2010	2011	2010	2011	2010	2011	2010	2011	2010	2011
Total	56.230	52.134	3.780	3.163	3.454	3.990	4.214	4.033	4.691	4.325	4.792	4.104	5.413	4.125
África	316	242	15	16	27	19	19	27	53	40	16	20	10	8
África do Sul	64	53	6	6	6	7	2	-	4	7	4	6	6	-
Angola	43	39	-	-	2	1	4	1	17	26	4	-	-	4
Cabo Verde	12	16	-	-	-	1	-	1	-	-	2	4	-	-
Nigéria	6	6	-	-	2	-	-	-	-	-	2	-	-	-
Outros países da África	191	128	9	10	17	10	13	25	32	7	4	10	4	4
América Central e Caribe	1.559	1.072	215	98	97	100	172	97	124	103	115	167	60	31
Costa Rica	554	182	110	18	52	16	69	4	71	18	52	38	17	1
Cuba	176	146	19	16	6	12	19	6	11	13	15	21	-	1
Guatemala	127	99	13	10	2	16	13	18	9	12	11	10	4	1
Panamá	300	278	43	29	13	19	19	38	9	35	11	29	11	10
Outros países da América Central e Caribe	402	367	30	25	24	37	52	31	24	25	26	69	28	18
América do Norte	19.341	15.467	1.188	877	778	1.080	861	1.193	2.049	999	2.245	1.263	2.841	1.519
Canadá	505	765	26	38	30	65	50	53	43	21	30	100	37	41
Estados Unidos	18.237	14.212	1.121	811	729	974	766	1.106	1.978	950	2.176	1.119	2.756	1.443
México	599	490	41	28	19	41	45	34	28	28	39	44	48	35
América do Sul	5.768	9.210	254	340	404	668	724	505	452	730	481	720	298	573
Argentina	3.180	5.678	121	197	236	383	463	298	247	368	270	474	149	364
Bolívia	22	32	-	1	2	1	-	-	2	9	4	1	-	-
Chile	425	734	32	28	26	48	41	32	22	50	50	57	22	37
Colômbia	538	594	35	26	30	66	80	62	43	78	43	23	26	21
Equador	455	224	19	37	37	37	45	21	45	23	22	19	26	7
Guiana Francesa	-	-	-	-	-	-	-	-	-	-	-	-	-	-
Paraguai	22	65	-	1	-	10	-	1	-	3	6	3	2	-
Peru	527	298	28	21	43	26	65	18	61	28	63	41	26	15
República da Guiana	-	1	-	-	-	-	-	1	-	-	-	-	-	-
Suriname	-	-	-	-	-	-	-	-	-	-	-	-	-	-
Uruguai	169	1.188	-	7	15	60	15	43	15	123	6	62	32	94
Venezuela	430	396	19	22	15	37	15	29	17	48	17	40	15	35
Ásia	525	562	44	45	25	53	60	53	21	49	38	34	46	42
China	44	56	-	10	-	-	4	-	2	3	6	4	9	7
Índia	113	97	6	6	6	18	13	7	11	10	9	6	6	12
Israel	49	90	4	12	-	4	11	19	-	7	6	10	-	7
Japão	164	175	22	6	13	19	4	10	4	15	9	6	13	4
República da Coreia	48	37	6	1	2	6	11	4	-	1	4	4	9	-
Outros países da Ásia	107	107	6	10	4	6	17	13	4	13	4	4	9	12
Europa	27.764	25.210	1.971	1.773	2.063	2.046	2.307	2.122	1.834	2.386	1.715	1.864	1.947	1.932
Alemanha	3.184	2.230	182	111	266	197	324	173	240	219	218	157	188	150
Áustria	307	289	32	6	22	21	13	21	19	26	11	31	9	23
Bélgica	909	811	30	57	91	91	71	117	56	75	58	31	91	92
Dinamarca	474	327	32	29	32	26	28	25	28	41	61	31	35	16
Espanha	2.375	2.235	136	158	147	183	223	172	136	186	158	192	203	186
Finlândia	182	138	6	4	28	7	11	6	11	18	22	13	17	13
França	3.754	1.868	257	138	169	138	177	232	177	254	195	122	253	107
Grécia	57	69	11	6	6	13	6	10	4	13	-	-	-	-
Holanda	814	527	61	26	71	60	65	35	56	34	24	25	50	32
Hungria	57	76	9	6	6	38	2	4	-	1	4	6	4	4
Inglaterra	1.484	1.603	76	89	149	163	115	92	93	164	69	128	93	116
Irlanda	150	127	15	6	13	7	22	7	6	18	17	6	2	13
Itália	5.779	5.035	448	490	350	414	450	433	409	309	376	425	413	336
Noruega	159	102	17	10	17	7	28	7	2	18	2	7	9	16
Polónia	124	115	6	-	4	13	13	16	24	13	2	10	11	7
Portugal	6.121	7.976	558	521	543	503	612	638	450	824	372	578	409	721
República Tcheca	34	46	2	-	4	7	-	1	-	12	6	6	2	4
Rússia	41	42	-	-	-	6	4	4	-	6	6	1	2	1
Suécia	284	248	11	29	15	18	24	25	26	29	15	25	28	12
Suíça	1.058	1.019	56	62	100	116	71	69	78	100	67	44	93	60
Outros países da Europa	417	327	26	25	30	18	48	35	19	26	32	26	35	23
Oceania	957	369	93	14	60	24	71	36	158	17	182	36	211	20
Austrália	906	315	93	13	58	23	65	25	154	16	182	32	205	16
Nova Zelândia	49	52	-	1	2	1	4	10	4	1	-	4	6	4
Outros países da Oceania	2	2	-	-	-	-	2	1	-	-	-	-	-	-
Países não especificados	-	2	-	-	-	-	-	-	-	1	-	-	-	-

Fonte: Departamento de Polícia Federal e Ministério do Turismo

(Continua)

Turismo receptivo

2.6 - Chegadas de turistas por Minas Gerais

2.6.2 - Chegadas de turistas por Minas Gerais, segundo Continentes e países de residência permanente - 2010-2011

(Conclusão)

Continentes e países de residência permanente	Chegadas de turistas											
	Julho		Agosto		Setembro		Outubro		Novembro		Dezembro	
	2010	2011	2010	2011	2010	2011	2010	2011	2010	2011	2010	2011
Total	5.532	5.262	4.707	5.063	4.157	3.878	4.708	4.006	4.810	4.567	5.972	5.618
África	36	12	8	8	15	21	32	32	38	22	47	17
África do Sul	15	1	-	1	6	6	-	7	4	12	11	-
Angola	4	1	2	-	-	1	2	4	4	-	4	1
Cabo Verde	2	-	-	6	-	4	-	-	6	-	2	-
Nigéria	-	-	-	-	-	-	-	-	-	6	2	-
Outros países da África	15	10	6	1	9	10	30	21	24	4	28	16
América Central e Caribe	145	74	136	68	145	58	123	110	84	80	143	86
Costa Rica	22	12	22	10	76	6	28	31	9	7	26	21
Cuba	15	7	17	12	13	13	15	21	35	12	11	12
Guatemala	13	6	13	4	17	7	13	7	4	7	15	1
Panamá	28	12	52	29	15	7	32	25	17	19	50	26
Outros países da América Central e Caribe	67	37	32	13	24	25	35	26	19	35	41	26
América do Norte	1.469	2.288	1.352	1.336	1.093	1.076	1.986	941	1.651	1.243	1.828	1.652
Canadá	63	95	50	53	35	89	52	50	50	65	39	95
Estados Unidos	1.350	2.167	1.250	1.264	1.036	937	1.843	831	1.564	1.122	1.668	1.488
México	56	26	52	19	22	50	91	60	37	56	121	69
América do Sul	437	656	604	994	656	813	463	965	480	1.327	515	919
Argentina	227	428	327	660	288	425	281	614	288	924	283	543
Bolívia	4	-	2	4	4	3	-	-	2	6	2	7
Chile	24	66	24	66	28	82	35	97	76	73	45	98
Colômbia	63	35	50	48	58	60	35	37	43	66	32	72
Equador	48	12	37	19	112	12	30	1	15	18	19	18
Guiana Francesa	-	-	-	-	-	-	-	-	-	-	-	-
Paraguai	2	6	4	3	-	1	6	6	-	22	2	9
Peru	41	12	65	12	37	23	26	26	22	44	50	32
República da Guiana	-	-	-	-	-	-	-	-	-	-	-	-
Suriname	-	-	-	-	-	-	-	-	-	-	-	-
Uruguai	9	65	2	161	45	170	11	150	17	139	2	114
Venezuela	19	32	93	21	84	37	39	34	17	35	80	26
Ásia	99	54	40	60	26	44	26	26	60	52	40	50
China	11	3	6	7	2	7	2	6	-	3	2	6
Índia	6	4	11	19	6	1	9	4	17	-	13	10
Israel	6	6	6	6	6	4	2	1	2	10	6	4
Japão	48	31	2	22	6	19	2	4	35	23	6	16
República da Coreia	4	4	2	-	-	6	2	7	6	-	2	4
Outros países da Ásia	24	6	13	6	6	7	9	4	-	16	11	10
Europa	3.305	2.148	2.536	2.556	2.189	1.806	2.072	1.916	2.465	1.816	3.360	2.845
Alemanha	465	260	288	274	218	177	242	198	244	141	309	173
Áustria	37	54	35	16	17	23	32	26	24	7	56	35
Bélgica	106	84	69	63	84	62	84	60	82	32	87	47
Dinamarca	48	37	24	19	30	29	39	10	61	32	56	32
Espanha	238	135	301	239	175	172	180	208	167	180	311	224
Finlândia	15	16	11	10	13	19	11	6	13	13	24	13
França	526	177	376	185	385	128	456	154	415	98	368	135
Grécia	9	4	6	10	-	1	2	-	2	6	11	6
Holanda	236	72	22	95	76	34	52	38	43	31	58	45
Hungria	6	1	13	4	2	-	-	-	2	6	9	6
Inglaterra	242	182	132	160	108	120	108	131	128	67	171	191
Irlanda	9	16	24	10	9	12	11	6	11	10	11	16
Itália	655	427	591	509	294	293	333	311	655	427	805	661
Noruega	19	10	11	-	9	4	2	-	6	7	37	16
Polónia	15	6	4	12	11	1	4	6	15	10	15	21
Portugal	439	490	536	809	619	651	398	629	452	654	733	958
República Tcheca	4	7	4	-	-	-	4	4	2	1	6	4
Rússia	13	6	2	12	-	1	4	-	6	1	4	4
Suécia	24	6	9	18	15	16	24	13	22	10	71	47
Suíça	162	133	52	73	100	50	56	97	74	48	149	167
Outros países da Europa	37	25	26	38	24	13	30	19	41	35	69	44
Oceania	41	30	31	41	33	60	6	16	32	27	39	48
Austrália	30	29	22	35	24	53	6	10	30	25	37	38
Nova Zelândia	11	1	9	6	9	7	-	6	2	1	2	10
Outros países da Oceania	-	-	-	-	-	-	-	-	-	1	-	-
Países não especificados	-	-	-	-	-	-	-	-	-	-	-	1

Fonte: Departamento de Polícia Federal e Ministério do Turismo

Turismo receptivo

2.6 - Chegadas de turistas por Minas Gerais

2.6.3 - Chegadas de turistas por Minas Gerais, segundo Continentes e países de residência permanente - Via aérea - 2010-2011

Continentes e países de residência permanente	Chegadas de turistas por via aérea													
	Total		Janeiro		Fevereiro		Março		Abril		Maio		Junho	
	2010	2011	2010	2011	2010	2011	2010	2011	2010	2011	2010	2011	2010	2011
Total	56.230	52.134	3.780	3.163	3.454	3.990	4.214	4.033	4.691	4.325	4.792	4.104	5.413	4.125
África	316	242	15	16	27	19	19	27	53	40	16	20	10	8
África do Sul	64	53	6	6	6	7	2	-	4	7	4	6	6	-
Angola	43	39	-	-	2	1	4	1	17	26	4	-	-	4
Cabo Verde	12	16	-	-	-	1	-	1	-	-	2	4	-	-
Nigéria	6	6	-	-	2	-	-	-	-	-	2	-	-	-
Outros países da África	191	128	9	10	17	10	13	25	32	7	4	10	4	4
América Central e Caribe	1.559	1.072	215	98	97	100	172	97	124	103	115	167	60	31
Costa Rica	554	182	110	18	52	16	69	4	71	18	52	38	17	1
Cuba	176	146	19	16	6	12	19	6	11	13	15	21	-	1
Guatemala	127	99	13	10	2	16	13	18	9	12	11	10	4	1
Panamá	300	278	43	29	13	19	19	38	9	35	11	29	11	10
Outros países da América Central e Caribe	402	367	30	25	24	37	52	31	24	25	26	69	28	18
América do Norte	19.341	15.467	1.188	877	778	1.080	861	1.193	2.049	999	2.245	1.263	2.841	1.519
Canadá	505	765	26	38	30	65	50	53	43	21	30	100	37	41
Estados Unidos	18.237	14.212	1.121	811	729	974	766	1.106	1.978	950	2.176	1.119	2.756	1.443
México	599	490	41	28	19	41	45	34	28	28	39	44	48	35
América do Sul	5.768	9.210	254	340	404	668	724	505	452	730	481	720	298	573
Argentina	3.180	5.678	121	197	236	383	463	298	247	368	270	474	149	364
Bolívia	22	32	-	1	2	1	-	-	2	9	4	1	-	-
Chile	425	734	32	28	26	48	41	32	22	50	50	57	22	37
Colômbia	538	594	35	26	30	66	80	62	43	78	43	23	26	21
Equador	455	224	19	37	37	37	45	21	45	23	22	19	26	7
Guiana Francesa	-	-	-	-	-	-	-	-	-	-	-	-	-	-
Paraguai	22	65	-	1	-	10	-	1	-	3	6	3	2	-
Peru	527	298	28	21	43	26	65	18	61	28	63	41	26	15
República da Guiana	-	1	-	-	-	-	-	1	-	-	-	-	-	-
Suriname	-	-	-	-	-	-	-	-	-	-	-	-	-	-
Uruguai	169	1.188	-	7	15	60	15	43	15	123	6	62	32	94
Venezuela	430	396	19	22	15	37	15	29	17	48	17	40	15	35
Ásia	525	562	44	45	25	53	60	53	21	49	38	34	46	42
China	44	56	-	10	-	-	4	-	2	3	6	4	9	7
Índia	113	97	6	6	6	18	13	7	11	10	9	6	6	12
Israel	49	90	4	12	-	4	11	19	-	7	6	10	-	7
Japão	164	175	22	6	13	19	4	10	4	15	9	6	13	4
República da Coreia	48	37	6	1	2	6	11	4	-	1	4	4	9	-
Outros países da Ásia	107	107	6	10	4	6	17	13	4	13	4	4	9	12
Europa	27.764	25.210	1.971	1.773	2.063	2.046	2.307	2.122	1.834	2.386	1.715	1.864	1.947	1.932
Alemanha	3.184	2.230	182	111	266	197	324	173	240	219	218	157	188	150
Áustria	307	289	32	6	22	21	13	21	19	26	11	31	9	23
Bélgica	909	811	30	57	91	91	71	117	56	75	58	31	91	92
Dinamarca	474	327	32	29	32	26	28	25	28	41	61	31	35	16
Espanha	2.375	2.235	136	158	147	183	223	172	136	186	158	192	203	186
Finlândia	182	138	6	4	28	7	11	6	11	18	22	13	17	13
França	3.754	1.868	257	138	169	138	177	232	177	254	195	122	253	107
Grécia	57	69	11	6	6	13	6	10	4	13	-	-	-	-
Holanda	814	527	61	26	71	60	65	35	56	34	24	25	50	32
Hungria	57	76	9	6	6	38	2	4	-	1	4	6	4	4
Inglaterra	1.484	1.603	76	89	149	163	115	92	93	164	69	128	93	116
Irlanda	150	127	15	6	13	7	22	7	6	18	17	6	2	13
Itália	5.779	5.035	448	490	350	414	450	433	409	309	376	425	413	336
Noruega	159	102	17	10	17	7	28	7	2	18	2	7	9	16
Polónia	124	115	6	-	4	13	13	16	24	13	2	10	11	7
Portugal	6.121	7.976	558	521	543	503	612	638	450	824	372	578	409	721
República Tcheca	34	46	2	-	4	7	-	1	-	12	6	6	2	4
Rússia	41	42	-	-	-	6	4	4	-	6	6	1	2	1
Suécia	284	248	11	29	15	18	24	25	26	29	15	25	28	12
Suíça	1.058	1.019	56	62	100	116	71	69	78	100	67	44	93	60
Outros países da Europa	417	327	26	25	30	18	48	35	19	26	32	26	35	23
Oceania	957	369	93	14	60	24	71	36	158	17	182	36	211	20
Austrália	906	315	93	13	58	23	65	25	154	16	182	32	205	16
Nova Zelândia	49	52	-	1	2	1	4	10	4	1	-	4	6	4
Outros países da Oceania	2	2	-	-	-	-	2	1	-	-	-	-	-	-
Países não especificados	-	2	-	-	-	-	-	-	-	1	-	-	-	-

Fonte: Departamento de Polícia Federal e Ministério do Turismo

(Continua)

Turismo receptivo

2.6 - Chegadas de turistas por Minas Gerais

2.6.3 - Chegadas de turistas por Minas Gerais, segundo Continentes e países de residência permanente - Via aérea - 2010-2011

(Conclusão)

Continentes e países de residência permanente	Chegadas de turistas por via aérea											
	Julho		Agosto		Setembro		Outubro		Novembro		Dezembro	
	2010	2011	2010	2011	2010	2011	2010	2011	2010	2011	2010	2011
Total	5.532	5.262	4.707	5.063	4.157	3.878	4.708	4.006	4.810	4.567	5.972	5.618
África	36	12	8	8	15	21	32	32	38	22	47	17
África do Sul	15	1	-	1	6	6	-	7	4	12	11	-
Angola	4	1	2	-	-	1	2	4	4	-	4	1
Cabo Verde	2	-	-	6	-	4	-	-	6	-	2	-
Nigéria	-	-	-	-	-	-	-	-	-	6	2	-
Outros países da África	15	10	6	1	9	10	30	21	24	4	28	16
América Central e Caribe	145	74	136	68	145	58	123	110	84	80	143	86
Costa Rica	22	12	22	10	76	6	28	31	9	7	26	21
Cuba	15	7	17	12	13	13	15	21	35	12	11	12
Guatemala	13	6	13	4	17	7	13	7	4	7	15	1
Panamá	28	12	52	29	15	7	32	25	17	19	50	26
Outros países da América Central e Caribe	67	37	32	13	24	25	35	26	19	35	41	26
América do Norte	1.469	2.288	1.352	1.336	1.093	1.076	1.986	941	1.651	1.243	1.828	1.652
Canadá	63	95	50	53	35	89	52	50	50	65	39	95
Estados Unidos	1.350	2.167	1.250	1.264	1.036	937	1.843	831	1.564	1.122	1.668	1.488
México	56	26	52	19	22	50	91	60	37	56	121	69
América do Sul	437	656	604	994	656	813	463	965	480	1.327	515	919
Argentina	227	428	327	660	288	425	281	614	288	924	283	543
Bolívia	4	-	2	4	4	3	-	-	2	6	2	7
Chile	24	66	24	66	28	82	35	97	76	73	45	98
Colômbia	63	35	50	48	58	60	35	37	43	66	32	72
Equador	48	12	37	19	112	12	30	1	15	18	19	18
Guiana Francesa	-	-	-	-	-	-	-	-	-	-	-	-
Paraguai	2	6	4	3	-	1	6	6	-	22	2	9
Peru	41	12	65	12	37	23	26	26	22	44	50	32
República da Guiana	-	-	-	-	-	-	-	-	-	-	-	-
Suriname	-	-	-	-	-	-	-	-	-	-	-	-
Uruguai	9	65	2	161	45	170	11	150	17	139	2	114
Venezuela	19	32	93	21	84	37	39	34	17	35	80	26
Ásia	99	54	40	60	26	44	26	26	60	52	40	50
China	11	3	6	7	2	7	2	6	-	3	2	6
Índia	6	4	11	19	6	1	9	4	17	-	13	10
Israel	6	6	6	6	6	4	2	1	2	10	6	4
Japão	48	31	2	22	6	19	2	4	35	23	6	16
República da Coreia	4	4	2	-	-	6	2	7	6	-	2	4
Outros países da Ásia	24	6	13	6	6	7	9	4	-	16	11	10
Europa	3.305	2.148	2.536	2.556	2.189	1.806	2.072	1.916	2.465	1.816	3.360	2.845
Alemanha	465	260	288	274	218	177	242	198	244	141	309	173
Áustria	37	54	35	16	17	23	32	26	24	7	56	35
Bélgica	106	84	69	63	84	62	84	60	82	32	87	47
Dinamarca	48	37	24	19	30	29	39	10	61	32	56	32
Espanha	238	135	301	239	175	172	180	208	167	180	311	224
Finlândia	15	16	11	10	13	19	11	6	13	13	24	13
França	526	177	376	185	385	128	456	154	415	98	368	135
Grécia	9	4	6	10	-	1	2	-	2	6	11	6
Holanda	236	72	22	95	76	34	52	38	43	31	58	45
Hungria	6	1	13	4	2	-	-	-	2	6	9	6
Inglaterra	242	182	132	160	108	120	108	131	128	67	171	191
Irlanda	9	16	24	10	9	12	11	6	11	10	11	16
Itália	655	427	591	509	294	293	333	311	655	427	805	661
Noruega	19	10	11	-	9	4	2	-	6	7	37	16
Polónia	15	6	4	12	11	1	4	6	15	10	15	21
Portugal	439	490	536	809	619	651	398	629	452	654	733	958
República Tcheca	4	7	4	-	-	-	4	4	2	1	6	4
Rússia	13	6	2	12	-	1	4	-	6	1	4	4
Suécia	24	6	9	18	15	16	24	13	22	10	71	47
Suíça	162	133	52	73	100	50	56	97	74	48	149	167
Outros países da Europa	37	25	26	38	24	13	30	19	41	35	69	44
Oceania	41	30	31	41	33	60	6	16	32	27	39	48
Austrália	30	29	22	35	24	53	6	10	30	25	37	38
Nova Zelândia	11	1	9	6	9	7	-	6	2	1	2	10
Outros países da Oceania	-	-	-	-	-	-	-	-	-	1	-	-
Países não especificados	-	-	-	-	-	-	-	-	-	-	-	1

Fonte: Departamento de Polícia Federal e Ministério do Turismo

Turismo receptivo

2.7 - Chegadas de turistas pelo Pará

2.7.1 - Chegadas de turistas pelo Pará, por vias de acesso, segundo Continentes e países de residência permanente - 2010-2011

Continentes e países de residência permanente	Chegadas de turistas										
	Total		Vias de acesso								
			Aérea		Marítima		Terrestre		Fluvial		
	2010	2011	2010	2011	2010	2011	2010	2011	2010	2011	
Total	19.458	15.930	12.045	11.849	-	-	-	-	-	7.413	4.081
África	44	62	36	59	-	-	-	-	-	8	3
África do Sul	23	16	15	15	-	-	-	-	-	8	1
Angola	-	3	-	3	-	-	-	-	-	-	-
Cabo Verde	2	9	2	9	-	-	-	-	-	-	-
Nigéria	2	-	2	-	-	-	-	-	-	-	-
Outros países da África	17	34	17	32	-	-	-	-	-	-	2
América Central e Caribe	172	179	160	156	-	-	-	-	-	12	23
Costa Rica	-	7	-	7	-	-	-	-	-	-	-
Cuba	11	8	7	7	-	-	-	-	-	4	1
Guatemala	2	-	2	-	-	-	-	-	-	-	-
Panamá	10	9	2	9	-	-	-	-	-	8	-
Outros países da América Central e Caribe	149	155	149	133	-	-	-	-	-	-	22
América do Norte	341	427	242	173	-	-	-	-	-	99	254
Canadá	48	69	48	24	-	-	-	-	-	-	45
Estados Unidos	289	355	190	146	-	-	-	-	-	99	209
México	4	3	4	3	-	-	-	-	-	-	-
América do Sul	8.152	4.669	3.101	4.000	-	-	-	-	-	5.051	669
Argentina	62	114	62	110	-	-	-	-	-	-	4
Bolívia	13	26	13	5	-	-	-	-	-	-	21
Chile	18	29	18	28	-	-	-	-	-	-	1
Colômbia	34	24	34	23	-	-	-	-	-	-	1
Equador	19	-	11	-	-	-	-	-	-	8	-
Guiana Francesa	626	23	26	23	-	-	-	-	-	600	-
Paraguai	11	15	11	15	-	-	-	-	-	-	-
Peru	38	49	38	49	-	-	-	-	-	-	-
República da Guiana	4.649	925	218	283	-	-	-	-	-	4.431	642
Suriname	2.629	3.392	2.629	3.392	-	-	-	-	-	-	-
Uruguai	16	39	16	39	-	-	-	-	-	-	-
Venezuela	37	33	25	33	-	-	-	-	-	12	-
Ásia	220	103	192	87	-	-	-	-	-	28	16
China	123	47	123	45	-	-	-	-	-	-	2
Índia	14	22	2	14	-	-	-	-	-	12	8
Israel	5	3	5	3	-	-	-	-	-	-	-
Japão	6	5	6	3	-	-	-	-	-	-	2
República da Coreia	7	10	7	6	-	-	-	-	-	-	4
Outros países da Ásia	65	16	49	16	-	-	-	-	-	16	-
Europa	10.441	10.438	8.301	7.351	-	-	-	-	-	2.140	3.087
Alemanha	857	2.222	445	53	-	-	-	-	-	412	2.169
Áustria	36	48	20	6	-	-	-	-	-	16	42
Bélgica	84	102	76	95	-	-	-	-	-	8	7
Dinamarca	7	17	3	6	-	-	-	-	-	4	11
Espanha	15	39	15	34	-	-	-	-	-	-	5
Finlândia	4	-	4	-	-	-	-	-	-	-	-
França	6.651	6.142	6.591	6.109	-	-	-	-	-	60	33
Grécia	6	4	2	-	-	-	-	-	-	4	4
Holanda	1.259	970	903	817	-	-	-	-	-	356	153
Hungria	-	4	-	-	-	-	-	-	-	-	4
Inglaterra	1.127	463	42	37	-	-	-	-	-	1.085	426
Irlanda	32	25	4	13	-	-	-	-	-	28	12
Itália	58	31	58	16	-	-	-	-	-	-	15
Noruega	16	13	8	11	-	-	-	-	-	8	2
Polónia	5	6	5	3	-	-	-	-	-	-	3
Portugal	61	41	57	37	-	-	-	-	-	4	4
República Tcheca	4	10	-	6	-	-	-	-	-	4	4
Rússia	5	19	5	17	-	-	-	-	-	-	2
Suécia	10	26	6	4	-	-	-	-	-	4	22
Suíça	166	166	31	55	-	-	-	-	-	135	111
Outros países da Europa	38	90	26	32	-	-	-	-	-	12	58
Oceania	84	52	13	23	-	-	-	-	-	71	29
Austrália	65	46	6	20	-	-	-	-	-	59	26
Nova Zelândia	19	6	7	3	-	-	-	-	-	12	3
Outros países da Oceania	-	-	-	-	-	-	-	-	-	-	-
Países não especificados	4	-	-	-	-	-	-	-	-	4	-

Fonte: Departamento de Polícia Federal e Ministério do Turismo

Turismo receptivo

2.7 - Chegadas de turistas pelo Pará

2.7.2 - Chegadas de turistas pelo Pará, segundo Continentes e países de residência permanente - 2010-2011

Continentes e países de residência permanente	Chegadas de turistas													
	Total		Janeiro		Fevereiro		Março		Abril		Maio		Junho	
	2010	2011	2010	2011	2010	2011	2010	2011	2010	2011	2010	2011	2010	2011
Total	19.458	15.930	3.251	1.760	3.845	1.173	2.041	762	1.349	2.576	767	686	848	810
África	44	62	-	7	8	1	-	10	2	11	3	4	-	3
África do Sul	23	16	-	3	8	1	-	-	-	-	-	-	-	3
Angola	-	3	-	-	-	-	-	-	-	-	-	-	-	-
Cabo Verde	2	9	-	-	-	-	-	3	-	3	-	-	-	-
Nigéria	2	-	-	-	-	-	-	-	-	-	-	-	-	-
Outros países da África	17	34	-	4	-	-	-	7	2	8	3	4	-	-
América Central e Caribe	172	179	5	10	3	8	13	7	13	7	5	36	8	3
Costa Rica	-	7	-	-	-	4	-	3	-	-	-	-	-	-
Cuba	11	8	-	-	-	-	2	-	-	1	-	3	-	-
Guatemala	2	-	-	-	-	-	-	-	-	-	-	-	-	-
Panamá	10	9	-	-	-	-	-	-	-	3	-	-	-	-
Outros países da América Central e Caribe	149	155	5	10	3	4	11	4	13	3	5	33	8	3
América do Norte	341	427	7	7	15	12	26	19	43	4	29	8	16	15
Canadá	48	69	2	-	2	3	-	7	3	1	3	1	-	-
Estados Unidos	289	355	5	7	13	9	26	11	40	3	24	7	16	15
México	4	3	-	-	-	-	-	1	-	-	2	-	-	-
América do Sul	8.152	4.669	2.325	755	2.235	309	642	212	283	355	225	263	287	277
Argentina	62	114	2	3	11	7	3	1	2	7	5	4	-	1
Bolívia	13	26	-	13	2	6	-	-	2	1	5	-	-	2
Chile	18	29	3	4	-	4	2	4	-	-	3	4	5	3
Colômbia	34	24	2	2	8	1	3	1	-	3	3	1	2	3
Equador	19	-	-	-	-	-	-	-	2	-	2	-	2	-
Guiana Francesa	626	23	127	4	32	3	11	3	39	3	42	-	22	-
Paraguai	11	15	2	-	-	-	-	-	-	-	-	-	2	-
Peru	38	49	2	3	3	1	-	1	6	6	2	4	5	3
República da Guiana	4.649	925	2.011	549	2.006	23	428	8	17	24	14	19	40	29
Suriname	2.629	3.392	168	177	170	257	193	193	215	310	149	227	196	236
Uruguai	16	39	6	-	-	1	-	1	-	-	-	-	-	-
Venezuela	37	33	2	-	3	6	2	-	-	1	-	4	13	-
Ásia	220	103	20	11	27	11	31	10	19	18	28	8	12	10
China	123	47	13	6	11	8	17	3	13	4	17	1	8	8
Índia	14	22	-	2	8	-	4	-	-	8	2	-	-	2
Israel	5	3	-	-	-	-	2	-	3	-	-	-	-	-
Japão	6	5	-	-	-	-	-	1	-	1	2	-	2	-
República da Coreia	7	10	2	-	5	-	-	3	-	2	-	3	-	-
Outros países da Ásia	65	16	5	3	3	3	8	3	3	3	7	4	2	-
Europa	10.441	10.438	894	968	1.504	832	1.324	497	989	2.181	477	364	525	502
Alemanha	857	2.222	14	11	29	14	410	3	363	1.351	-	6	2	4
Áustria	36	48	-	1	2	3	16	-	16	27	-	3	-	-
Bélgica	84	102	22	7	10	8	8	3	8	-	7	4	8	4
Dinamarca	7	17	3	5	4	-	-	-	-	4	-	-	-	-
Espanha	15	39	-	4	5	1	-	1	-	11	-	3	-	4
Finlândia	4	-	-	-	-	-	2	-	-	-	-	-	-	-
França	6.651	6.142	328	345	509	698	561	417	429	663	405	290	442	421
Grécia	6	4	2	-	-	-	-	-	-	-	-	-	4	-
Holanda	1.259	970	110	210	398	70	86	52	54	51	54	43	62	57
Hungria	-	4	-	-	-	-	-	-	-	3	-	-	-	-
Inglaterra	1.127	463	395	360	489	3	198	3	8	7	2	4	2	4
Irlanda	32	25	2	3	28	-	-	-	-	-	-	-	-	-
Itália	58	31	2	1	3	1	2	1	3	6	3	-	3	-
Noruega	16	13	3	5	4	7	-	-	-	1	2	-	-	-
Polónia	5	6	2	-	-	-	-	-	-	-	-	-	-	-
Portugal	61	41	5	-	10	3	3	6	3	8	2	4	2	4
República Tcheca	4	10	-	-	-	-	-	3	-	2	-	-	-	-
Rússia	5	19	-	7	-	3	3	-	-	-	-	3	-	4
Suécia	10	26	-	-	2	4	2	-	-	-	-	-	-	-
Suíça	166	166	4	7	3	14	19	8	105	32	-	4	-	-
Outros países da Europa	38	90	2	2	8	3	14	-	-	15	2	-	-	-
Oceania	84	52	-	2	53	-	5	7	-	-	-	3	-	-
Austrália	65	46	-	2	53	-	2	4	-	-	-	3	-	-
Nova Zelândia	19	6	-	-	-	-	3	3	-	-	-	-	-	-
Outros países da Oceania	-	-	-	-	-	-	-	-	-	-	-	-	-	-
Países não especificados	4	-	-	-	-	-	-	-	-	-	-	-	-	-

Fonte: Departamento de Polícia Federal e Ministério do Turismo

(Continua)

Turismo receptivo

2.7 - Chegadas de turistas pelo Pará

2.7.2 - Chegadas de turistas pelo Pará, segundo Continentes e países de residência permanente - 2010-2011

(Conclusão)

Continentes e países de residência permanente	Chegadas de turistas											
	Julho		Agosto		Setembro		Outubro		Novembro		Dezembro	
	2010	2011	2010	2011	2010	2011	2010	2011	2010	2011	2010	2011
Total	1.623	1.283	1.358	1.161	1.040	1.358	1.022	1.622	1.265	1.440	1.049	1.299
África	7	9	16	-	2	10	-	-	4	3	2	4
África do Sul	-	3	13	-	2	3	-	-	-	-	-	3
Angola	-	3	-	-	-	-	-	-	-	-	-	-
Cabo Verde	-	-	-	-	-	3	-	-	2	-	-	-
Nigéria	2	-	-	-	-	-	-	-	-	-	-	-
Outros países da África	5	3	3	-	-	4	-	-	2	3	2	1
América Central e Caribe	22	8	8	3	8	3	9	22	68	46	10	26
Costa Rica	-	-	-	-	-	-	-	-	-	-	-	-
Cuba	4	-	-	-	-	-	3	-	-	4	2	-
Guatemala	-	-	2	-	-	-	-	-	-	-	-	-
Panamá	8	-	-	-	2	3	-	3	-	-	-	-
Outros países da América Central e Caribe	10	8	6	3	6	-	6	19	68	42	8	26
América do Norte	21	36	8	14	7	11	24	15	131	155	14	131
Canadá	-	-	2	3	-	-	19	2	17	24	-	28
Estados Unidos	21	36	6	11	5	10	5	13	114	131	14	102
México	-	-	-	-	2	1	-	-	-	-	-	1
América do Sul	344	295	317	419	484	779	288	284	418	447	304	274
Argentina	11	10	3	11	5	58	8	3	10	8	2	1
Bolívia	-	-	-	1	2	1	2	-	-	1	-	1
Chile	-	1	2	1	-	1	3	1	-	2	-	4
Colômbia	-	1	10	3	-	1	3	3	-	4	3	1
Equador	10	-	3	-	-	-	-	-	-	-	-	-
Guiana Francesa	109	-	19	-	8	3	66	-	30	3	121	4
Paraguai	-	1	-	-	-	8	2	3	3	3	2	-
Peru	6	11	6	4	2	3	3	4	3	1	-	8
República da Guiana	17	86	17	22	21	8	19	16	45	111	14	30
Suriname	177	185	254	373	440	689	182	253	325	278	160	214
Uruguai	-	-	-	1	6	1	-	-	2	35	2	-
Venezuela	14	-	3	3	-	6	-	1	-	1	-	11
Ásia	15	12	9	4	15	5	24	7	17	7	3	-
China	5	6	2	-	13	3	16	3	5	5	3	-
Índia	-	6	-	3	-	-	-	1	-	-	-	-
Israel	-	-	-	-	-	-	-	3	-	-	-	-
Japão	-	-	-	1	-	-	-	-	2	2	-	-
República da Coreia	-	-	-	-	-	2	-	-	-	-	-	-
Outros países da Ásia	10	-	7	-	2	-	8	-	10	-	-	-
Europa	1.214	920	1.000	718	522	550	675	1.294	601	752	716	860
Alemanha	3	1	5	1	2	4	2	569	22	43	5	215
Áustria	-	-	-	-	-	-	-	9	2	2	-	3
Bélgica	-	35	-	3	8	22	5	4	3	12	5	-
Dinamarca	-	3	-	-	-	-	-	2	-	3	-	-
Espanha	6	4	-	-	-	-	2	4	2	2	-	5
Finlândia	2	-	-	-	-	-	-	-	-	-	-	-
França	1.088	789	876	644	425	341	596	608	419	383	573	543
Grécia	-	-	-	-	-	-	-	3	-	1	-	-
Holanda	67	61	97	54	76	168	52	70	108	68	95	66
Hungria	-	-	-	-	-	-	-	-	-	1	-	-
Inglaterra	8	7	2	-	2	-	5	3	11	61	5	11
Irlanda	2	3	-	-	-	4	-	3	-	12	-	-
Itália	25	1	3	4	5	-	2	1	5	16	2	-
Noruega	-	-	-	-	-	-	3	-	4	-	-	-
Polónia	-	3	3	-	-	-	-	2	-	1	-	-
Portugal	11	4	3	4	-	4	-	-	5	3	17	1
República Tcheca	-	-	4	-	-	-	-	-	-	3	-	2
Rússia	-	-	-	-	-	-	-	-	-	2	2	-
Suécia	-	-	-	-	4	-	-	-	-	18	2	4
Suíça	2	3	5	8	-	-	5	11	15	75	8	4
Outros países da Europa	-	6	2	-	-	7	3	5	5	46	2	6
Oceania	-	3	-	3	2	-	2	-	22	30	-	4
Austrália	-	3	-	3	-	-	-	-	10	27	-	4
Nova Zelândia	-	-	-	-	2	-	2	-	12	3	-	-
Outros países da Oceania	-	-	-	-	-	-	-	-	-	-	-	-
Países não especificados	-	-	-	-	-	-	-	-	4	-	-	-

Fonte: Departamento de Polícia Federal e Ministério do Turismo

Turismo receptivo

2.7 - Chegadas de turistas pelo Pará

2.7.3 - Chegadas de turistas pelo Pará, segundo Continentes e países de residência permanente - Via aérea - 2010-2011

Continentes e países de residência permanente	Chegadas de turistas por via aérea													
	Total		Janeiro		Fevereiro		Março		Abril		Maio		Junho	
	2010	2011	2010	2011	2010	2011	2010	2011	2010	2011	2010	2011	2010	2011
Total	12.045	11.849	698	691	867	1.145	1.398	755	822	1.140	715	686	816	807
África	36	59	-	7	-	-	-	10	2	10	3	4	-	3
África do Sul	15	15	-	3	-	-	-	-	-	-	-	-	-	3
Angola	-	3	-	-	-	-	-	-	-	-	-	-	-	-
Cabo Verde	2	9	-	-	-	-	-	3	-	3	-	-	-	-
Nigéria	2	-	-	-	-	-	-	-	-	-	-	-	-	-
Outros países da África	17	32	-	4	-	-	-	7	2	7	3	4	-	-
América Central e Caribe	160	156	5	7	3	8	13	7	13	6	5	36	8	3
Costa Rica	-	7	-	-	-	4	-	3	-	-	-	-	-	-
Cuba	7	7	-	-	-	-	2	-	-	-	-	3	-	-
Guatemala	2	-	-	-	-	-	-	-	-	-	-	-	-	-
Panamá	2	9	-	-	-	-	-	-	-	3	-	-	-	-
Outros países da América Central e Caribe	149	133	5	7	3	4	11	4	13	3	5	33	8	3
América do Norte	242	173	7	-	15	7	22	19	43	4	29	8	16	15
Canadá	48	24	2	-	2	3	-	7	3	1	3	1	-	-
Estados Unidos	190	146	5	-	13	4	22	11	40	3	24	7	16	15
México	4	3	-	-	-	-	-	1	-	-	2	-	-	-
América do Sul	3.101	4.000	197	210	214	298	233	212	243	353	185	263	259	276
Argentina	62	110	2	3	11	7	3	1	2	7	5	4	-	1
Bolívia	13	5	-	-	2	-	-	-	2	1	5	-	-	1
Chile	18	28	3	4	-	4	2	4	-	-	3	4	5	3
Colômbia	34	23	2	1	8	1	3	1	-	3	3	1	2	3
Equador	11	-	-	-	-	-	-	-	2	-	2	-	2	-
Guiana Francesa	26	23	-	4	-	3	3	3	3	3	2	-	2	-
Paraguai	11	15	2	-	-	-	-	-	-	-	-	-	2	-
Peru	38	49	2	3	3	1	-	1	6	6	2	4	5	3
República da Guiana	218	283	10	18	17	18	27	8	13	22	14	19	32	29
Suriname	2.629	3.392	168	177	170	257	193	193	215	310	149	227	196	236
Uruguai	16	39	6	-	-	1	-	1	-	-	-	-	-	-
Venezuela	25	33	2	-	3	6	2	-	-	1	-	4	13	-
Ásia	192	87	20	9	19	11	27	10	19	16	24	8	12	8
China	123	45	13	6	11	8	17	3	13	4	17	1	8	8
Índia	2	14	-	-	-	-	-	-	-	8	2	-	-	-
Israel	5	3	-	-	-	-	2	-	3	-	-	-	-	-
Japão	6	3	-	-	-	-	-	1	-	1	2	-	2	-
República da Coreia	7	6	2	-	5	-	-	3	-	-	-	3	-	-
Outros países da Ásia	49	16	5	3	3	3	8	3	3	3	3	4	2	-
Europa	8.301	7.351	469	458	614	821	1.098	490	502	751	469	364	521	502
Alemanha	445	53	6	8	5	13	402	1	11	4	-	6	2	4
Áustria	20	6	-	-	2	3	16	-	-	-	-	3	-	-
Bélgica	76	95	22	4	6	8	8	3	8	-	3	4	8	4
Dinamarca	3	6	3	-	-	-	-	-	-	3	-	-	-	-
Espanha	15	34	-	3	5	1	-	1	-	10	-	3	-	4
Finlândia	4	-	-	-	-	-	2	-	-	-	-	-	-	-
França	6.591	6.109	320	344	505	696	561	413	421	657	401	290	442	421
Grécia	2	-	2	-	-	-	-	-	-	-	-	-	-	-
Holanda	903	817	98	74	74	65	78	51	46	50	54	43	62	57
Hungria	-	-	-	-	-	-	-	-	-	-	-	-	-	-
Inglaterra	42	37	2	6	3	-	-	3	8	6	2	4	2	4
Irlanda	4	13	2	-	-	-	-	-	-	-	-	-	-	-
Itália	58	16	2	1	3	1	2	1	3	3	3	-	3	-
Noruega	8	11	3	4	-	7	-	-	-	-	2	-	-	-
Polónia	5	3	2	-	-	-	-	-	-	-	-	-	-	-
Portugal	57	37	5	-	6	3	3	6	3	7	2	4	2	4
República Tcheca	-	6	-	-	-	-	-	3	-	-	-	-	-	-
Rússia	5	17	-	7	-	3	3	-	-	-	-	3	-	4
Suécia	6	4	-	-	2	4	2	-	-	-	-	-	-	-
Suíça	31	55	-	7	3	14	11	8	2	4	-	4	-	-
Outros países da Europa	26	32	2	-	-	3	10	-	-	7	2	-	-	-
Oceania	13	23	-	-	2	-	5	7	-	-	-	3	-	-
Austrália	6	20	-	-	2	-	2	4	-	-	-	3	-	-
Nova Zelândia	7	3	-	-	-	-	3	3	-	-	-	-	-	-
Outros países da Oceania	-	-	-	-	-	-	-	-	-	-	-	-	-	-
Países não especificados	-	-	-	-	-	-	-	-	-	-	-	-	-	-

Fonte: Departamento de Polícia Federal e Ministério do Turismo

(Continua)

Turismo receptivo

2.7 - Chegadas de turistas pelo Pará

2.7.3 - Chegadas de turistas pelo Pará, segundo Continentes e países de residência permanente - Via aérea - 2010-2011

(Conclusão)

Continentes e países de residência permanente	Chegadas de turistas por via aérea											
	Julho		Agosto		Setembro		Outubro		Novembro		Dezembro	
	2010	2011	2010	2011	2010	2011	2010	2011	2010	2011	2010	2011
Total	1.472	1.277	1.334	1.158	1.028	1.352	947	1.027	1.026	901	922	910
África	7	9	16	-	2	10	-	-	4	3	2	3
África do Sul	-	3	13	-	2	3	-	-	-	-	-	3
Angola	-	3	-	-	-	-	-	-	-	-	-	-
Cabo Verde	-	-	-	-	-	3	-	-	2	-	-	-
Nigéria	2	-	-	-	-	-	-	-	-	-	-	-
Outros países da África	5	3	3	-	-	4	-	-	2	3	2	-
América Central e Caribe	10	8	8	3	8	3	9	22	68	46	10	7
Costa Rica	-	-	-	-	-	-	-	-	-	-	-	-
Cuba	-	-	-	-	-	-	3	-	-	4	2	-
Guatemala	-	-	2	-	-	-	-	-	-	-	-	-
Panamá	-	-	-	-	2	3	-	3	-	-	-	-
Outros países da América Central e Caribe	10	8	6	3	6	-	6	19	68	42	8	7
América do Norte	21	36	8	14	7	11	24	14	36	29	14	16
Canadá	-	-	2	3	-	-	19	1	17	7	-	1
Estados Unidos	21	36	6	11	5	10	5	13	19	22	14	14
México	-	-	-	-	2	1	-	-	-	-	-	1
América do Sul	217	295	301	419	476	778	225	283	362	350	189	263
Argentina	11	10	3	11	5	58	8	3	10	4	2	1
Bolívia	-	-	-	1	2	-	2	-	-	1	-	1
Chile	-	1	2	1	-	1	3	1	-	1	-	4
Colômbia	-	1	10	3	-	1	3	3	-	4	3	1
Equador	2	-	3	-	-	-	-	-	-	-	-	-
Guiana Francesa	2	-	3	-	-	3	3	-	2	3	6	4
Paraguai	-	1	-	-	-	8	2	3	3	3	2	-
Peru	6	11	6	4	2	3	3	4	3	1	-	8
República da Guiana	17	86	17	22	21	8	19	15	17	19	14	19
Suriname	177	185	254	373	440	689	182	253	325	278	160	214
Uruguai	-	-	-	1	6	1	-	-	2	35	2	-
Venezuela	2	-	3	3	-	6	-	1	-	1	-	11
Ásia	15	9	5	4	15	3	24	6	9	3	3	-
China	5	6	2	-	13	3	16	3	5	3	3	-
Índia	-	3	-	3	-	-	-	-	-	-	-	-
Israel	-	-	-	-	-	-	-	3	-	-	-	-
Japão	-	-	-	1	-	-	-	-	2	-	-	-
República da Coreia	-	-	-	-	-	-	-	-	-	-	-	-
Outros países da Ásia	10	-	3	-	2	-	8	-	2	-	-	-
Europa	1.202	917	996	715	518	547	663	702	545	467	704	617
Alemanha	3	1	5	1	2	3	2	8	2	3	5	1
Áustria	-	-	-	-	-	-	-	-	2	-	-	-
Bélgica	-	35	-	3	8	22	5	4	3	8	5	-
Dinamarca	-	3	-	-	-	-	-	-	-	-	-	-
Espanha	6	4	-	-	-	-	2	4	2	-	-	4
Finlândia	2	-	-	-	-	-	-	-	-	-	-	-
França	1.076	789	876	641	425	339	588	605	407	371	569	543
Grécia	-	-	-	-	-	-	-	-	-	-	-	-
Holanda	67	60	97	54	76	168	48	70	108	61	95	64
Hungria	-	-	-	-	-	-	-	-	-	-	-	-
Inglaterra	8	7	2	-	2	-	5	3	3	-	5	4
Irlanda	2	3	-	-	-	4	-	3	-	3	-	-
Itália	25	1	3	4	5	-	2	1	5	4	2	-
Noruega	-	-	-	-	-	-	3	-	-	-	-	-
Polónia	-	3	3	-	-	-	-	-	-	-	-	-
Portugal	11	4	3	4	-	4	-	-	5	-	17	1
República Tcheca	-	-	-	-	-	-	-	-	-	3	-	-
Rússia	-	-	-	-	-	-	-	-	-	-	2	-
Suécia	-	-	-	-	-	-	-	-	-	-	2	-
Suíça	2	3	5	8	-	-	5	-	3	7	-	-
Outros países da Europa	-	4	2	-	-	7	3	4	5	7	2	-
Oceania	-	3	-	3	2	-	2	-	2	3	-	4
Austrália	-	3	-	3	-	-	-	-	2	3	-	4
Nova Zelândia	-	-	-	-	2	-	2	-	-	-	-	-
Outros países da Oceania	-	-	-	-	-	-	-	-	-	-	-	-
Países não especificados	-	-	-	-	-	-	-	-	-	-	-	-

Fonte: Departamento de Polícia Federal e Ministério do Turismo

Turismo receptivo

2.7 - Chegadas de turistas pelo Pará

2.7.4 - Chegadas de turistas pelo Pará, segundo Continentes e países de residência permanente - Via fluvial - 2010-2011

Continentes e países de residência permanente	Chegadas de turistas por via fluvial													
	Total		Janeiro		Fevereiro		Março		Abril		Maio		Junho	
	2010	2011	2010	2011	2010	2011	2010	2011	2010	2011	2010	2011	2010	2011
Total	7.413	4.081	2.553	1.069	2.978	28	643	7	527	1.436	52	-	32	3
África	8	3	-	-	8	1	-	-	-	1	-	-	-	-
África do Sul	8	1	-	-	8	1	-	-	-	-	-	-	-	-
Angola	-	-	-	-	-	-	-	-	-	-	-	-	-	-
Cabo Verde	-	-	-	-	-	-	-	-	-	-	-	-	-	-
Nigéria	-	-	-	-	-	-	-	-	-	-	-	-	-	-
Outros países da África	-	2	-	-	-	-	-	-	-	1	-	-	-	-
América Central e Caribe	12	23	-	3	-	-	-	-	-	1	-	-	-	-
Costa Rica	-	-	-	-	-	-	-	-	-	-	-	-	-	-
Cuba	4	1	-	-	-	-	-	-	-	1	-	-	-	-
Guatemala	-	-	-	-	-	-	-	-	-	-	-	-	-	-
Panamá	8	-	-	-	-	-	-	-	-	-	-	-	-	-
Outros países da América Central e Caribe	-	22	-	3	-	-	-	-	-	-	-	-	-	-
América do Norte	99	254	-	7	-	5	4	-	-	-	-	-	-	-
Canadá	-	45	-	-	-	-	-	-	-	-	-	-	-	-
Estados Unidos	99	209	-	7	-	5	4	-	-	-	-	-	-	-
México	-	-	-	-	-	-	-	-	-	-	-	-	-	-
América do Sul	5.051	669	2.128	545	2.021	11	409	-	40	2	40	-	28	1
Argentina	-	4	-	-	-	-	-	-	-	-	-	-	-	-
Bolívia	-	21	-	13	-	6	-	-	-	-	-	-	-	1
Chile	-	1	-	-	-	-	-	-	-	-	-	-	-	-
Colômbia	-	1	-	1	-	-	-	-	-	-	-	-	-	-
Equador	8	-	-	-	-	-	-	-	-	-	-	-	-	-
Guiana Francesa	600	-	127	-	32	-	8	-	36	-	40	-	20	-
Paraguai	-	-	-	-	-	-	-	-	-	-	-	-	-	-
Peru	-	-	-	-	-	-	-	-	-	-	-	-	-	-
República da Guiana	4.431	642	2.001	531	1.989	5	401	-	4	2	-	-	8	-
Suriname	-	-	-	-	-	-	-	-	-	-	-	-	-	-
Uruguai	-	-	-	-	-	-	-	-	-	-	-	-	-	-
Venezuela	12	-	-	-	-	-	-	-	-	-	-	-	-	-
Ásia	28	16	-	2	8	-	4	-	-	2	4	-	-	2
China	-	2	-	-	-	-	-	-	-	-	-	-	-	-
Índia	12	8	-	2	8	-	4	-	-	-	-	-	-	2
Israel	-	-	-	-	-	-	-	-	-	-	-	-	-	-
Japão	-	2	-	-	-	-	-	-	-	-	-	-	-	-
República da Coreia	-	4	-	-	-	-	-	-	-	2	-	-	-	-
Outros países da Ásia	16	-	-	-	-	-	-	-	-	-	4	-	-	-
Europa	2.140	3.087	425	510	890	11	226	7	487	1.430	8	-	4	-
Alemanha	412	2.169	8	3	24	1	8	2	352	1.347	-	-	-	-
Áustria	16	42	-	1	-	-	-	-	16	27	-	-	-	-
Bélgica	8	7	-	3	4	-	-	-	-	-	4	-	-	-
Dinamarca	4	11	-	5	4	-	-	-	-	1	-	-	-	-
Espanha	-	5	-	1	-	-	-	-	-	1	-	-	-	-
Finlândia	-	-	-	-	-	-	-	-	-	-	-	-	-	-
França	60	33	8	1	4	2	-	4	8	6	4	-	-	-
Grécia	4	4	-	-	-	-	-	-	-	-	-	-	4	-
Holanda	356	153	12	136	324	5	8	1	8	1	-	-	-	-
Hungria	-	4	-	-	-	-	-	-	-	3	-	-	-	-
Inglaterra	1.085	426	393	354	486	3	198	-	-	1	-	-	-	-
Irlanda	28	12	-	3	28	-	-	-	-	-	-	-	-	-
Itália	-	15	-	-	-	-	-	-	-	3	-	-	-	-
Noruega	8	2	-	1	4	-	-	-	-	1	-	-	-	-
Polónia	-	3	-	-	-	-	-	-	-	-	-	-	-	-
Portugal	4	4	-	-	4	-	-	-	-	1	-	-	-	-
República Tcheca	4	4	-	-	-	-	-	-	-	2	-	-	-	-
Rússia	-	2	-	-	-	-	-	-	-	-	-	-	-	-
Suécia	4	22	-	-	-	-	-	-	-	-	-	-	-	-
Suíça	135	111	4	-	-	-	8	-	103	28	-	-	-	-
Outros países da Europa	12	58	-	2	8	-	4	-	-	8	-	-	-	-
Oceania	71	29	-	2	51	-	-	-	-	-	-	-	-	-
Austrália	59	26	-	2	51	-	-	-	-	-	-	-	-	-
Nova Zelândia	12	3	-	-	-	-	-	-	-	-	-	-	-	-
Outros países da Oceania	-	-	-	-	-	-	-	-	-	-	-	-	-	-
Países não especificados	4	-	-	-	-	-	-	-	-	-	-	-	-	-

Fonte: Departamento de Polícia Federal e Ministério do Turismo

(Continua)

Turismo receptivo

2.7 - Chegadas de turistas pelo Pará

2.7.4 - Chegadas de turistas pelo Pará, segundo Continentes e países de residência permanente - Via fluvial - 2010-2011

(Conclusão)

Continentes e países de residência permanente	Chegadas de turistas por via fluvial											
	Julho		Agosto		Setembro		Outubro		Novembro		Dezembro	
	2010	2011	2010	2011	2010	2011	2010	2011	2010	2011	2010	2011
Total	151	6	24	3	12	6	75	595	239	539	127	389
África	-	-	-	-	-	-	-	-	-	-	-	1
África do Sul	-	-	-	-	-	-	-	-	-	-	-	-
Angola	-	-	-	-	-	-	-	-	-	-	-	-
Cabo Verde	-	-	-	-	-	-	-	-	-	-	-	-
Nigéria	-	-	-	-	-	-	-	-	-	-	-	-
Outros países da África	-	-	-	-	-	-	-	-	-	-	-	1
América Central e Caribe	12	-	-	-	-	-	-	-	-	-	-	19
Costa Rica	-	-	-	-	-	-	-	-	-	-	-	-
Cuba	4	-	-	-	-	-	-	-	-	-	-	-
Guatemala	-	-	-	-	-	-	-	-	-	-	-	-
Panamá	8	-	-	-	-	-	-	-	-	-	-	-
Outros países da América Central e Caribe	-	-	-	-	-	-	-	-	-	-	-	19
América do Norte	-	-	-	-	-	-	-	1	95	126	-	115
Canadá	-	-	-	-	-	-	-	1	-	17	-	27
Estados Unidos	-	-	-	-	-	-	-	-	95	109	-	88
México	-	-	-	-	-	-	-	-	-	-	-	-
América do Sul	127	-	16	-	8	1	63	1	56	97	115	11
Argentina	-	-	-	-	-	-	-	-	-	4	-	-
Bolívia	-	-	-	-	-	1	-	-	-	-	-	-
Chile	-	-	-	-	-	-	-	-	-	1	-	-
Colômbia	-	-	-	-	-	-	-	-	-	-	-	-
Equador	8	-	-	-	-	-	-	-	-	-	-	-
Guiana Francesa	107	-	16	-	8	-	63	-	28	-	115	-
Paraguai	-	-	-	-	-	-	-	-	-	-	-	-
Peru	-	-	-	-	-	-	-	-	-	-	-	-
República da Guiana	-	-	-	-	-	-	-	1	28	92	-	11
Suriname	-	-	-	-	-	-	-	-	-	-	-	-
Uruguai	-	-	-	-	-	-	-	-	-	-	-	-
Venezuela	12	-	-	-	-	-	-	-	-	-	-	-
Ásia	-	3	4	-	-	2	-	1	8	4	-	-
China	-	-	-	-	-	-	-	-	-	2	-	-
Índia	-	3	-	-	-	-	-	1	-	-	-	-
Israel	-	-	-	-	-	-	-	-	-	-	-	-
Japão	-	-	-	-	-	-	-	-	-	2	-	-
República da Coreia	-	-	-	-	-	2	-	-	-	-	-	-
Outros países da Ásia	-	-	4	-	-	-	-	-	8	-	-	-
Europa	12	3	4	3	4	3	12	592	56	285	12	243
Alemanha	-	-	-	-	-	1	-	561	20	40	-	214
Áustria	-	-	-	-	-	-	-	9	-	2	-	3
Bélgica	-	-	-	-	-	-	-	-	-	4	-	-
Dinamarca	-	-	-	-	-	-	-	2	-	3	-	-
Espanha	-	-	-	-	-	-	-	-	-	2	-	1
Finlândia	-	-	-	-	-	-	-	-	-	-	-	-
França	12	-	-	3	-	2	8	3	12	12	4	-
Grécia	-	-	-	-	-	-	-	3	-	1	-	-
Holanda	-	1	-	-	-	-	4	-	-	7	-	2
Hungria	-	-	-	-	-	-	-	-	-	1	-	-
Inglaterra	-	-	-	-	-	-	-	-	8	61	-	7
Irlanda	-	-	-	-	-	-	-	-	-	9	-	-
Itália	-	-	-	-	-	-	-	-	-	12	-	-
Noruega	-	-	-	-	-	-	-	-	4	-	-	-
Polónia	-	-	-	-	-	-	-	2	-	1	-	-
Portugal	-	-	-	-	-	-	-	-	-	3	-	-
República Tcheca	-	-	4	-	-	-	-	-	-	-	-	2
Rússia	-	-	-	-	-	-	-	-	-	2	-	-
Suécia	-	-	-	-	4	-	-	-	-	18	-	4
Suíça	-	-	-	-	-	-	-	11	12	68	8	4
Outros países da Europa	-	2	-	-	-	-	-	1	-	39	-	6
Oceania	-	-	-	-	-	-	-	-	20	27	-	-
Austrália	-	-	-	-	-	-	-	-	8	24	-	-
Nova Zelândia	-	-	-	-	-	-	-	-	12	3	-	-
Outros países da Oceania	-	-	-	-	-	-	-	-	-	-	-	-
Países não especificados	-	-	-	-	-	-	-	-	4	-	-	-

Fonte: Departamento de Polícia Federal e Ministério do Turismo

Turismo receptivo

2.8 - Chegadas de turistas pelo Paraná

2.8.1 - Chegadas de turistas pelo Paraná, por vias de acesso, segundo Continentes e países de residência permanente - 2010-2011

Continentes e países de residência permanente	Chegadas de turistas									
	Total		Vias de acesso							
			Aérea		Marítima (1)		Terrestre		Fluvial	
	2010	2011	2010	2011	2010	2011	2010	2011	2010	2011
Total	725.077	750.008	26.705	42.642	-	-	695.222	705.633	3.150	1.733
África	1.385	1.228	22	95	-	-	1.363	1.133	-	-
África do Sul	954	926	12	65	-	-	942	861	-	-
Angola	16	33	-	1	-	-	16	32	-	-
Cabo Verde	3	6	-	-	-	-	3	6	-	-
Nigéria	8	4	2	1	-	-	6	3	-	-
Outros países da África	404	259	8	28	-	-	396	231	-	-
América Central e Caribe	2.053	1.786	61	66	-	-	1.992	1.720	-	-
Costa Rica	920	803	37	14	-	-	883	789	-	-
Cuba	79	73	4	10	-	-	75	63	-	-
Guatemala	375	308	10	19	-	-	365	289	-	-
Panamá	241	214	2	7	-	-	239	207	-	-
Outros países da América Central e Caribe	438	388	8	16	-	-	430	372	-	-
América do Norte	23.924	19.978	582	2.108	-	-	23.336	17.870	6	-
Canadá	3.638	2.936	76	199	-	-	3.562	2.737	-	-
Estados Unidos	17.449	13.839	427	1.315	-	-	17.016	12.524	6	-
México	2.837	3.203	79	594	-	-	2.758	2.609	-	-
América do Sul	529.388	579.813	22.958	30.013	-	-	503.320	548.067	3.110	1.733
Argentina	329.577	364.892	10.144	5.470	-	-	319.400	359.396	33	26
Bolívia	4.385	4.377	126	47	-	-	4.253	4.327	6	3
Chile	15.655	14.719	2.618	3.194	-	-	13.037	11.525	-	-
Colômbia	13.083	13.478	165	1.154	-	-	12.918	12.324	-	-
Equador	3.387	3.493	54	282	-	-	3.333	3.211	-	-
Guiana Francesa	-	-	-	-	-	-	-	-	-	-
Paraguai	135.312	137.406	7.746	4.260	-	-	124.504	131.446	3.062	1.700
Peru	7.378	17.907	28	8.593	-	-	7.344	9.312	6	2
República da Guiana	13	11	6	1	-	-	7	10	-	-
Suriname	-	1	-	-	-	-	-	1	-	-
Uruguai	18.142	21.010	2.014	6.883	-	-	16.125	14.125	3	2
Venezuela	2.456	2.519	57	129	-	-	2.399	2.390	-	-
Ásia	26.444	29.571	334	5.407	-	-	26.110	24.164	-	-
China	1.298	1.471	28	263	-	-	1.270	1.208	-	-
Índia	481	467	24	61	-	-	457	406	-	-
Israel	7.025	8.412	120	209	-	-	6.905	8.203	-	-
Japão	9.349	10.893	46	4.033	-	-	9.303	6.860	-	-
República da Coreia	5.190	5.983	59	607	-	-	5.131	5.376	-	-
Outros países da Ásia	3.101	2.345	57	234	-	-	3.044	2.111	-	-
Europa	131.428	109.215	2.130	3.976	-	-	129.264	105.239	34	-
Alemanha	18.236	17.607	475	740	-	-	17.740	16.867	21	-
Áustria	2.606	1.923	35	89	-	-	2.571	1.834	-	-
Bélgica	3.452	2.722	34	55	-	-	3.418	2.667	-	-
Dinamarca	2.898	2.495	16	78	-	-	2.882	2.417	-	-
Espanha	28.474	17.869	366	615	-	-	28.105	17.254	3	-
Finlândia	630	519	31	24	-	-	599	495	-	-
França	16.705	15.016	287	427	-	-	16.415	14.589	3	-
Grécia	549	319	6	14	-	-	543	305	-	-
Holanda	6.239	5.153	60	141	-	-	6.179	5.012	-	-
Hungria	689	408	10	59	-	-	679	349	-	-
Inglaterra	16.099	14.337	179	571	-	-	15.915	13.766	5	-
Irlanda	2.912	1.971	18	88	-	-	2.894	1.883	-	-
Itália	14.298	11.562	177	305	-	-	14.121	11.257	-	-
Noruega	1.361	995	39	42	-	-	1.322	953	-	-
Polónia	1.594	1.957	129	215	-	-	1.465	1.742	-	-
Portugal	2.134	1.612	28	63	-	-	2.106	1.549	-	-
República Tcheca	619	726	22	25	-	-	597	701	-	-
Rússia	1.940	2.044	46	79	-	-	1.894	1.965	-	-
Suécia	2.010	1.980	67	103	-	-	1.943	1.877	-	-
Suíça	5.743	5.005	79	166	-	-	5.662	4.839	2	-
Outros países da Europa	2.240	2.995	26	77	-	-	2.214	2.918	-	-
Oceania	10.451	8.411	618	976	-	-	9.833	7.435	-	-
Austrália	8.541	6.836	546	816	-	-	7.995	6.020	-	-
Nova Zelândia	1.895	1.564	72	159	-	-	1.823	1.405	-	-
Outros países da Oceania	15	11	-	1	-	-	15	10	-	-
Países não especificados	4	6	-	1	-	-	4	5	-	-

Fonte: Departamento de Polícia Federal e Ministério do Turismo

Nota: (1) Sem informação para o período.

Turismo receptivo

2.8 - Chegadas de turistas pelo Paraná

2.8.2 - Chegadas de turistas pelo Paraná, segundo Continentes e países de residência permanente - 2010-2011

Continentes e países de residência permanente	Chegadas de turistas													
	Total		Janeiro		Fevereiro		Março		Abril		Maio		Junho	
	2010	2011	2010	2011	2010	2011	2010	2011	2010	2011	2010	2011	2010	2011
Total	725.077	750.008	90.047	100.491	57.155	69.807	50.228	61.318	44.734	58.679	45.840	45.442	40.046	41.065
África	1.385	1.228	140	152	155	89	104	122	108	106	86	69	71	39
África do Sul	954	926	108	87	67	60	86	83	76	91	54	48	47	33
Angola	16	33	3	2	2	3	2	1	-	1	3	1	-	-
Cabo Verde	3	6	1	-	-	-	-	-	-	-	-	1	1	-
Nigéria	8	4	3	1	1	-	-	-	-	1	-	-	-	-
Outros países da África	404	259	25	62	85	26	16	38	32	13	29	19	23	6
América Central e Caribe	2.053	1.786	272	245	111	123	157	111	137	143	149	133	132	84
Costa Rica	920	803	161	175	42	58	63	35	72	65	61	56	47	15
Cuba	79	73	12	6	14	7	5	4	3	3	1	3	5	3
Guatemala	375	308	30	15	18	8	23	16	23	26	45	31	24	11
Panamá	241	214	24	16	17	21	20	17	15	23	19	13	8	13
Outros países da América Central e Caribe	438	388	45	33	20	29	46	39	24	26	23	30	48	42
América do Norte	23.924	19.978	2.621	1.873	2.374	2.057	2.588	2.439	1.573	1.532	1.379	1.269	1.373	1.030
Canadá	3.638	2.936	412	327	530	390	507	475	239	200	181	163	129	105
Estados Unidos	17.449	13.839	1.876	1.323	1.683	1.557	1.897	1.802	1.099	1.104	1.028	951	1.088	727
México	2.837	3.203	333	223	161	110	184	162	235	228	170	155	156	198
América do Sul	529.388	579.813	69.742	83.390	35.833	51.023	31.161	42.509	31.670	45.135	35.436	35.240	31.067	33.952
Argentina	329.577	364.892	25.284	40.048	17.033	30.122	16.311	29.580	21.552	26.499	24.658	22.785	20.815	22.001
Bolívia	4.385	4.377	783	728	383	429	212	454	321	318	320	317	245	220
Chile	15.655	14.719	3.250	3.001	3.820	3.307	422	686	393	560	455	647	326	489
Colômbia	13.083	13.478	2.258	2.165	427	515	850	734	651	1.043	649	760	797	878
Equador	3.387	3.493	166	68	239	208	254	370	304	285	279	383	276	412
Guiana Francesa	-	-	-	-	-	-	-	-	-	-	-	-	-	-
Paraguai	135.312	137.406	36.485	34.613	12.560	13.244	9.454	7.384	6.385	11.153	7.130	7.514	6.172	6.584
Peru	7.378	17.907	653	1.631	623	2.166	603	1.636	436	1.376	487	1.462	495	1.144
República da Guiana	13	11	-	1	-	-	3	-	1	1	-	1	-	1
Suriname	-	1	-	-	-	-	-	-	-	-	-	-	-	-
Uruguai	18.142	21.010	652	951	668	965	2.920	1.503	1.508	3.715	1.331	1.274	1.839	2.008
Venezuela	2.456	2.519	211	184	80	67	132	162	119	185	127	97	102	215
Ásia	26.444	29.571	2.970	2.737	3.779	4.040	2.041	4.151	1.696	2.368	1.830	2.037	1.531	1.411
China	1.298	1.471	128	71	100	141	75	113	137	86	145	94	146	91
Índia	481	467	45	31	43	35	42	53	26	29	48	62	27	40
Israel	7.025	8.412	1.118	1.154	1.872	2.050	915	1.725	505	841	213	340	162	133
Japão	9.349	10.893	664	443	945	1.011	550	1.431	449	827	711	984	683	663
República da Coreia	5.190	5.983	845	921	466	600	317	528	353	409	417	385	240	341
Outros países da Ásia	3.101	2.345	170	117	353	203	142	301	226	176	296	172	273	143
Europa	131.428	109.215	13.203	11.285	13.516	11.469	13.218	11.149	8.842	8.713	6.276	5.822	4.867	4.202
Alemanha	18.236	17.607	1.933	1.756	1.976	1.837	2.030	1.861	1.252	1.414	922	872	584	663
Áustria	2.606	1.923	295	250	305	250	219	180	170	146	120	96	85	68
Bélgica	3.452	2.722	228	255	327	166	275	201	299	263	114	156	127	110
Dinamarca	2.898	2.495	418	305	573	527	359	288	143	151	84	89	72	52
Espanha	28.474	17.869	2.201	1.397	1.922	1.211	2.697	1.422	1.784	1.559	1.138	841	950	651
Finlândia	630	519	123	66	56	62	84	65	36	33	43	18	21	14
França	16.705	15.016	1.516	1.363	1.875	1.668	1.596	1.702	1.283	1.287	816	765	508	583
Grécia	549	319	41	35	38	35	88	38	80	39	25	17	20	7
Holanda	6.239	5.153	685	558	565	513	535	496	332	354	361	299	232	219
Hungria	689	408	62	38	83	93	196	18	28	35	16	11	34	13
Inglaterra	16.099	14.337	1.523	1.140	1.918	1.762	1.673	1.535	1.229	1.367	984	1.008	864	723
Irlanda	2.912	1.971	236	202	272	173	217	147	167	168	224	166	172	104
Itália	14.298	11.562	1.870	1.599	1.486	1.108	1.420	1.145	760	672	657	558	606	438
Noruega	1.361	995	131	73	204	145	130	119	143	92	57	59	52	52
Polónia	1.594	1.957	156	221	191	295	182	249	63	78	58	121	66	69
Portugal	2.134	1.612	161	188	126	145	221	139	169	163	94	94	78	85
República Tcheca	619	726	77	68	69	72	64	66	74	71	44	29	12	20
Rússia	1.940	2.044	273	461	225	236	194	325	127	137	82	129	68	45
Suécia	2.010	1.980	298	359	310	278	303	243	118	91	57	72	66	57
Suíça	5.743	5.005	703	614	616	535	549	489	460	417	309	285	168	143
Outros países da Europa	2.240	2.995	273	337	379	358	186	421	125	176	71	137	82	86
Oceania	10.451	8.411	1.098	806	1.387	1.006	959	836	708	682	684	872	1.005	347
Austrália	8.541	6.836	934	640	1.270	880	786	703	576	516	498	709	815	257
Nova Zelândia	1.895	1.564	163	164	117	126	171	133	132	165	186	163	189	89
Outros países da Oceania	15	11	1	2	-	-	2	-	-	1	-	-	1	1
Países não especificados	4	6	1	3	-	-	-	1	-	-	-	-	-	-

Fonte: Departamento de Polícia Federal e Ministério do Turismo

(Continua)

Turismo receptivo

2.8 - Chegadas de turistas pelo Paraná

2.8.2 - Chegadas de turistas pelo Paraná, segundo Continentes e países de residência permanente - 2010-2011

(Conclusão)

Continentes e países de residência permanente	Chegadas de turistas											
	Julho		Agosto		Setembro		Outubro		Novembro		Dezembro	
	2010	2011	2010	2011	2010	2011	2010	2011	2010	2011	2010	2011
Total	76.806	75.947	59.976	53.366	59.753	54.667	71.971	62.252	61.609	58.850	66.912	68.124
África	68	77	89	64	72	73	122	93	98	85	272	259
África do Sul	38	48	57	36	52	62	79	82	64	60	226	236
Angola	-	13	1	8	1	1	-	2	3	-	1	1
Cabo Verde	-	1	1	1	-	1	-	1	-	1	-	-
Nigéria	-	-	2	-	-	-	2	1	-	-	-	1
Outros países da África	30	15	28	19	19	9	41	7	31	24	45	21
América Central e Caribe	182	146	141	122	217	144	183	193	184	190	188	152
Costa Rica	106	81	51	51	83	53	81	75	73	79	80	60
Cuba	3	3	5	9	6	9	4	9	12	5	9	12
Guatemala	28	25	21	15	33	27	47	34	42	47	41	53
Panamá	16	20	30	23	30	15	18	20	19	17	25	16
Outros países da América Central e Caribe	29	17	34	24	65	40	33	55	38	42	33	11
América do Norte	1.536	1.284	1.981	1.427	1.423	1.277	1.942	1.613	2.485	1.893	2.649	2.284
Canadá	158	167	261	172	128	140	277	187	396	303	420	307
Estados Unidos	1.124	820	1.482	950	1.083	688	1.401	1.087	1.807	1.266	1.881	1.564
México	254	297	238	305	212	449	264	339	282	324	348	413
América do Sul	64.212	66.053	42.893	40.655	46.466	43.772	54.943	47.583	38.489	39.354	47.476	51.147
Argentina	51.935	51.314	32.149	28.230	33.240	29.834	41.438	33.564	25.340	25.333	19.822	25.582
Bolívia	322	402	223	337	288	217	290	259	304	256	694	440
Chile	1.021	987	600	581	1.013	1.014	803	949	1.088	1.070	2.464	1.428
Colômbia	1.048	932	684	733	862	808	1.389	1.496	1.287	1.364	2.181	2.050
Equador	323	244	473	392	285	306	338	345	267	291	183	189
Guiana Francesa	-	-	-	-	-	-	-	-	-	-	-	-
Paraguai	6.844	8.443	6.617	6.903	7.008	6.964	7.924	7.230	8.245	8.245	20.488	19.129
Peru	768	1.660	672	1.675	528	1.236	885	1.443	675	1.269	553	1.209
República da Guiana	-	-	-	-	2	1	1	3	-	1	6	2
Suriname	-	-	-	-	-	-	-	-	-	1	-	-
Uruguai	1.856	1.909	1.142	1.483	2.858	3.013	1.582	2.008	1.063	1.324	723	857
Venezuela	95	162	333	321	382	379	293	286	220	200	362	261
Ásia	1.708	1.430	2.169	1.704	2.593	2.168	1.783	2.376	2.047	2.390	2.297	2.759
China	74	106	106	116	83	111	61	129	94	167	149	246
Índia	38	39	37	24	55	37	12	29	54	32	54	56
Israel	195	163	296	277	394	277	245	519	487	278	623	655
Japão	590	523	1.029	646	1.418	1.105	903	1.162	747	1.183	660	915
República da Coreia	437	435	465	498	330	435	398	366	443	517	479	548
Outros países da Ásia	374	164	236	143	313	203	164	171	222	213	332	339
Europa	8.512	6.482	12.208	8.953	8.185	6.613	12.115	9.583	17.506	14.277	12.980	10.667
Alemanha	1.135	912	1.389	1.250	1.087	1.075	1.820	1.864	2.298	2.616	1.810	1.487
Áustria	309	147	195	135	155	99	197	128	341	247	215	177
Bélgica	397	234	252	181	225	182	325	267	484	373	399	334
Dinamarca	247	219	98	63	91	72	202	241	365	330	246	158
Espanha	1.632	1.059	3.151	1.803	2.327	1.452	3.391	1.999	4.461	2.586	2.820	1.889
Finlândia	31	24	12	11	21	16	40	42	84	95	79	73
França	1.220	992	1.957	1.502	794	729	1.338	1.182	2.106	1.669	1.696	1.574
Grécia	20	17	87	28	26	14	23	11	57	36	44	42
Holanda	604	427	436	333	363	285	528	451	909	651	689	567
Hungria	31	8	31	18	33	52	34	30	79	65	62	27
Inglaterra	1.052	946	1.421	1.053	1.028	951	1.364	1.118	1.734	1.613	1.309	1.121
Irlanda	324	191	293	158	208	167	269	129	343	213	187	153
Itália	668	475	1.902	1.507	844	673	1.141	825	1.464	1.195	1.480	1.367
Noruega	81	91	23	30	49	34	160	81	215	141	116	78
Polónia	53	84	83	112	145	108	170	136	308	365	119	119
Portugal	85	101	294	185	150	70	191	130	265	151	300	161
República Tcheca	27	25	26	39	24	78	77	60	58	120	67	78
Rússia	77	48	140	97	86	64	114	125	335	158	219	219
Suécia	52	66	32	34	82	35	148	115	313	389	231	241
Suíça	383	305	283	285	239	265	487	482	862	641	684	544
Outros países da Europa	84	111	103	129	208	192	96	167	425	623	208	258
Oceania	588	475	495	441	795	620	883	811	799	661	1.050	854
Austrália	425	366	390	310	627	508	715	686	661	555	844	706
Nova Zelândia	161	108	103	130	166	111	166	124	138	105	203	146
Outros países da Oceania	2	1	2	1	2	1	2	1	-	1	3	2
Países não especificados	-	-	-	-	2	-	-	-	1	-	-	2

Fonte: Departamento de Polícia Federal e Ministério do Turismo

Turismo receptivo

2.8 - Chegadas de turistas pelo Paraná

2.8.3 - Chegadas de turistas pelo Paraná, segundo Continentes e países de residência permanente - Via aérea - 2010-2011

Continentes e países de residência permanente	Chegadas de turistas por via aérea													
	Total		Janeiro		Fevereiro		Março		Abril		Maio		Junho	
	2010	2011	2010	2011	2010	2011	2010	2011	2010	2011	2010	2011	2010	2011
Total	26.705	42.642	2.904	3.527	2.490	4.214	1.840	3.546	3.957	3.172	4.108	3.077	4.172	2.799
África	22	95	-	7	-	10	-	6	2	4	-	12	-	7
África do Sul	12	65	-	2	-	6	-	6	-	4	-	8	-	5
Angola	-	1	-	-	-	-	-	-	-	-	-	-	-	-
Cabo Verde	-	-	-	-	-	-	-	-	-	-	-	-	-	-
Nigéria	2	1	-	1	-	-	-	-	-	-	-	-	-	-
Outros países da África	8	28	-	4	-	4	-	-	2	-	-	4	-	2
América Central e Caribe	61	66	29	2	2	2	2	10	-	3	2	11	-	2
Costa Rica	37	14	29	-	-	1	-	4	-	-	-	-	-	-
Cuba	4	10	-	1	2	1	-	-	-	-	-	-	-	1
Guatemala	10	19	-	-	-	-	-	4	-	-	2	8	-	-
Panamá	2	7	-	-	-	-	-	-	-	-	-	-	-	-
Outros países da América Central e Caribe	8	16	-	1	-	-	2	2	-	3	-	3	-	1
América do Norte	582	2.108	71	160	37	122	64	139	33	202	23	150	20	137
Canadá	76	199	19	21	12	9	8	17	6	13	-	9	4	10
Estados Unidos	427	1.315	50	122	23	107	50	99	19	179	19	124	6	90
México	79	594	2	17	2	6	6	23	8	10	4	17	10	37
América do Sul	22.958	30.013	2.486	2.842	2.228	3.245	1.472	2.257	3.737	2.169	3.979	1.867	3.617	2.110
Argentina	10.144	5.470	942	537	695	482	692	464	1.882	379	2.026	304	1.838	334
Bolívia	126	47	-	2	-	5	-	-	42	7	44	5	40	-
Chile	2.618	3.194	495	546	785	750	27	135	56	104	46	164	21	125
Colômbia	165	1.154	42	43	6	31	6	35	4	83	4	54	13	89
Equador	54	282	-	10	12	28	-	50	-	18	-	51	10	46
Guiana Francesa	-	-	-	-	-	-	-	-	-	-	-	-	-	-
Paraguai	7.746	4.260	899	543	647	453	664	254	1.260	426	1.370	278	1.237	206
Peru	28	8.593	4	761	2	1.069	6	825	-	558	2	563	-	619
República da Guiana	6	1	-	-	-	-	-	-	-	-	-	-	-	-
Suriname	-	-	-	-	-	-	-	-	-	-	-	-	-	-
Uruguai	2.014	6.883	94	395	81	424	69	482	487	585	487	443	458	682
Venezuela	57	129	10	5	-	3	8	12	6	9	-	5	-	9
Ásia	334	5.407	35	182	36	428	20	710	22	491	12	517	12	325
China	28	263	-	2	6	1	-	16	10	11	4	1	-	23
Índia	24	61	-	-	-	5	-	4	-	1	-	3	-	-
Israel	120	209	10	11	8	20	8	26	-	23	-	24	-	12
Japão	46	4.033	8	64	10	326	6	552	2	381	2	451	6	267
República da Coreia	59	607	17	93	8	63	4	86	4	63	2	33	4	17
Outros países da Ásia	57	234	-	12	4	13	2	26	6	12	4	5	2	6
Europa	2.130	3.976	260	298	179	362	268	383	155	247	75	236	70	170
Alemanha	475	740	42	47	52	52	46	81	13	32	12	36	12	17
Áustria	35	89	2	4	-	12	-	7	2	6	-	4	-	2
Bélgica	34	55	2	1	8	1	4	7	8	8	-	3	-	1
Dinamarca	16	78	-	7	4	16	4	7	-	2	-	1	-	6
Espanha	366	615	46	54	17	60	62	53	38	35	12	41	8	28
Finlândia	31	24	17	3	-	2	-	3	-	-	-	-	-	-
França	287	427	40	38	23	74	37	29	29	26	29	43	2	19
Grécia	6	14	-	-	-	1	-	-	-	1	4	-	-	-
Holanda	60	141	8	7	10	16	6	11	-	4	6	9	-	7
Hungria	10	59	-	2	-	5	6	1	-	6	-	-	-	2
Inglaterra	179	571	17	26	25	30	40	41	8	54	-	52	15	33
Irlanda	18	88	-	4	-	7	2	5	2	5	-	5	4	3
Itália	177	305	35	37	12	33	12	39	19	24	6	19	10	17
Noruega	39	42	-	3	4	5	6	2	-	1	2	-	-	5
Polónia	129	215	-	13	2	8	4	31	-	6	-	2	17	-
Portugal	28	63	-	3	2	8	2	12	6	9	4	1	-	6
República Tcheca	22	25	4	-	4	2	-	-	8	1	-	-	-	-
Rússia	46	79	15	2	2	6	19	19	6	-	-	-	-	5
Suécia	67	103	17	21	10	10	4	12	6	7	-	2	-	7
Suíça	79	166	13	19	4	10	12	11	6	18	-	16	-	7
Outros países da Europa	26	77	2	7	-	4	2	12	4	2	-	2	2	5
Oceania	618	976	23	36	8	45	14	41	8	56	17	284	453	48
Austrália	546	816	21	27	8	40	8	33	6	36	17	258	420	41
Nova Zelândia	72	159	2	9	-	5	6	8	2	20	-	26	33	7
Outros países da Oceania	-	1	-	-	-	-	-	-	-	-	-	-	-	-
Países não especificados	-	1	-	-	-	-	-	-	-	-	-	-	-	-

Fonte: Departamento de Polícia Federal e Ministério do Turismo

(Continua)

Turismo receptivo

2.8 - Chegadas de turistas pelo Paraná

2.8.3 - Chegadas de turistas pelo Paraná, segundo Continentes e países de residência permanente - Via aérea - 2010-2011

(Conclusão)

Continentes e países de residência permanente	Chegadas de turistas por via aérea											
	Julho		Agosto		Setembro		Outubro		Novembro		Dezembro	
	2010	2011	2010	2011	2010	2011	2010	2011	2010	2011	2010	2011
Total	862	3.147	921	3.166	1.040	3.968	1.126	4.305	1.261	3.961	2.024	3.760
África	4	-	-	8	-	10	2	6	2	8	12	17
África do Sul	4	-	-	4	-	9	-	2	-	6	8	13
Angola	-	-	-	-	-	-	-	1	-	-	-	-
Cabo Verde	-	-	-	-	-	-	-	-	-	-	-	-
Nigéria	-	-	-	-	-	-	2	-	-	-	-	-
Outros países da África	-	-	-	4	-	1	-	3	2	2	4	4
América Central e Caribe	4	12	4	1	2	7	6	9	8	3	2	4
Costa Rica	-	4	-	-	-	-	2	2	6	2	-	1
Cuba	-	-	-	-	-	5	-	-	-	-	2	2
Guatemala	4	1	4	-	-	-	-	4	-	1	-	1
Panamá	-	6	-	-	-	1	-	-	2	-	-	-
Outros países da América Central e Caribe	-	1	-	1	2	1	4	3	-	-	-	-
América do Norte	14	100	27	213	148	274	60	230	38	166	47	215
Canadá	-	5	-	23	2	27	-	9	13	18	12	38
Estados Unidos	6	82	25	115	142	75	35	84	21	89	31	149
México	8	13	2	75	4	172	25	137	4	59	4	28
América do Sul	709	2.326	746	2.378	787	2.755	871	2.943	789	2.438	1.537	2.683
Argentina	310	446	393	416	346	426	381	663	310	575	329	444
Bolívia	-	9	-	2	-	4	-	8	-	1	-	4
Chile	56	97	50	97	31	242	64	227	94	252	893	455
Colômbia	12	65	6	97	8	91	4	187	31	148	29	231
Equador	4	16	8	32	-	2	8	7	8	12	4	10
Guiana Francesa	-	-	-	-	-	-	-	-	-	-	-	-
Paraguai	277	197	206	379	310	350	362	307	298	323	216	544
Peru	-	899	4	823	-	612	2	649	8	580	-	635
República da Guiana	-	-	-	-	-	-	-	-	-	-	6	1
Suriname	-	-	-	-	-	-	-	-	-	-	-	-
Uruguai	48	596	79	519	65	1.008	50	878	40	534	56	337
Venezuela	2	1	-	13	27	20	-	17	-	13	4	22
Ásia	24	334	35	249	29	566	21	637	30	601	58	367
China	-	20	-	38	-	29	-	14	8	82	-	26
Índia	2	12	4	4	8	14	-	-	10	6	-	12
Israel	12	6	27	22	13	12	13	26	10	10	19	17
Japão	-	210	4	144	4	430	4	515	-	427	-	266
República da Coreia	8	41	-	35	4	50	-	40	-	54	8	32
Outros países da Ásia	2	45	-	6	-	31	4	42	2	22	31	14
Europa	103	290	107	285	72	276	152	378	352	671	337	380
Alemanha	37	36	25	47	17	62	44	61	96	206	79	63
Áustria	4	10	2	2	-	1	4	2	19	23	2	16
Bélgica	2	-	-	1	-	6	2	4	4	7	4	16
Dinamarca	-	20	-	6	-	6	-	-	-	6	8	1
Espanha	15	48	38	47	31	50	44	68	17	64	38	67
Finlândia	-	1	-	-	2	2	-	7	4	3	8	3
França	13	38	10	42	10	13	27	37	19	27	48	41
Grécia	-	-	-	-	-	3	-	-	-	4	2	5
Holanda	4	5	2	13	2	10	2	12	8	29	12	18
Hungria	-	1	-	3	-	2	-	13	-	24	4	-
Inglaterra	6	76	10	65	2	40	6	61	25	53	25	40
Irlanda	-	9	2	5	4	9	-	10	-	10	4	16
Itália	6	19	10	17	-	32	13	26	12	20	42	22
Noruega	2	7	-	4	-	9	2	-	8	4	15	2
Polónia	-	-	4	7	-	5	-	21	102	116	-	6
Portugal	2	3	2	4	-	3	-	6	-	4	10	4
República Tcheca	2	-	-	6	-	2	4	2	-	10	-	2
Rússia	-	-	-	6	4	2	-	19	-	4	-	16
Suécia	-	4	2	-	-	1	-	5	15	24	13	10
Suíça	8	10	-	8	-	10	4	16	19	20	13	21
Outros países da Europa	2	3	-	2	-	8	-	8	4	13	10	11
Oceania	4	85	2	32	2	80	14	102	42	74	31	93
Austrália	4	57	2	21	2	68	4	93	29	62	25	80
Nova Zelândia	-	28	-	11	-	12	10	9	13	11	6	13
Outros países da Oceania	-	-	-	-	-	-	-	-	-	1	-	-
Países não especificados	-	-	-	-	-	-	-	-	-	-	-	1

Fonte: Departamento de Polícia Federal e Ministério do Turismo

Turismo receptivo

2.8 - Chegadas de turistas pelo Paraná

2.8.4 - Chegadas de turistas pelo Paraná, segundo Continentes e países de residência permanente - Via marítima - 2010-2011

Continentes e países de residência permanente	Chegadas de turistas por via marítima (1)													
	Total		Janeiro		Fevereiro		Março		Abril		Maio		Junho	
	2010	2011	2010	2011	2010	2011	2010	2011	2010	2011	2010	2011	2010	2011
Total	-	-	-	-	-	-	-	-	-	-	-	-	-	-
África	-	-	-	-	-	-	-	-	-	-	-	-	-	-
África do Sul	-	-	-	-	-	-	-	-	-	-	-	-	-	-
Angola	-	-	-	-	-	-	-	-	-	-	-	-	-	-
Cabo Verde	-	-	-	-	-	-	-	-	-	-	-	-	-	-
Nigéria	-	-	-	-	-	-	-	-	-	-	-	-	-	-
Outros países da África	-	-	-	-	-	-	-	-	-	-	-	-	-	-
América Central e Caribe	-	-	-	-	-	-	-	-	-	-	-	-	-	-
Costa Rica	-	-	-	-	-	-	-	-	-	-	-	-	-	-
Cuba	-	-	-	-	-	-	-	-	-	-	-	-	-	-
Guatemala	-	-	-	-	-	-	-	-	-	-	-	-	-	-
Panamá	-	-	-	-	-	-	-	-	-	-	-	-	-	-
Outros países da América Central e Caribe	-	-	-	-	-	-	-	-	-	-	-	-	-	-
América do Norte	-	-	-	-	-	-	-	-	-	-	-	-	-	-
Canadá	-	-	-	-	-	-	-	-	-	-	-	-	-	-
Estados Unidos	-	-	-	-	-	-	-	-	-	-	-	-	-	-
México	-	-	-	-	-	-	-	-	-	-	-	-	-	-
América do Sul	-	-	-	-	-	-	-	-	-	-	-	-	-	-
Argentina	-	-	-	-	-	-	-	-	-	-	-	-	-	-
Bolívia	-	-	-	-	-	-	-	-	-	-	-	-	-	-
Chile	-	-	-	-	-	-	-	-	-	-	-	-	-	-
Colômbia	-	-	-	-	-	-	-	-	-	-	-	-	-	-
Equador	-	-	-	-	-	-	-	-	-	-	-	-	-	-
Guiana Francesa	-	-	-	-	-	-	-	-	-	-	-	-	-	-
Paraguai	-	-	-	-	-	-	-	-	-	-	-	-	-	-
Peru	-	-	-	-	-	-	-	-	-	-	-	-	-	-
República da Guiana	-	-	-	-	-	-	-	-	-	-	-	-	-	-
Suriname	-	-	-	-	-	-	-	-	-	-	-	-	-	-
Uruguai	-	-	-	-	-	-	-	-	-	-	-	-	-	-
Venezuela	-	-	-	-	-	-	-	-	-	-	-	-	-	-
Ásia	-	-	-	-	-	-	-	-	-	-	-	-	-	-
China	-	-	-	-	-	-	-	-	-	-	-	-	-	-
Índia	-	-	-	-	-	-	-	-	-	-	-	-	-	-
Israel	-	-	-	-	-	-	-	-	-	-	-	-	-	-
Japão	-	-	-	-	-	-	-	-	-	-	-	-	-	-
República da Coreia	-	-	-	-	-	-	-	-	-	-	-	-	-	-
Outros países da Ásia	-	-	-	-	-	-	-	-	-	-	-	-	-	-
Europa	-	-	-	-	-	-	-	-	-	-	-	-	-	-
Alemanha	-	-	-	-	-	-	-	-	-	-	-	-	-	-
Áustria	-	-	-	-	-	-	-	-	-	-	-	-	-	-
Bélgica	-	-	-	-	-	-	-	-	-	-	-	-	-	-
Dinamarca	-	-	-	-	-	-	-	-	-	-	-	-	-	-
Espanha	-	-	-	-	-	-	-	-	-	-	-	-	-	-
Finlândia	-	-	-	-	-	-	-	-	-	-	-	-	-	-
França	-	-	-	-	-	-	-	-	-	-	-	-	-	-
Grécia	-	-	-	-	-	-	-	-	-	-	-	-	-	-
Holanda	-	-	-	-	-	-	-	-	-	-	-	-	-	-
Hungria	-	-	-	-	-	-	-	-	-	-	-	-	-	-
Inglaterra	-	-	-	-	-	-	-	-	-	-	-	-	-	-
Irlanda	-	-	-	-	-	-	-	-	-	-	-	-	-	-
Itália	-	-	-	-	-	-	-	-	-	-	-	-	-	-
Noruega	-	-	-	-	-	-	-	-	-	-	-	-	-	-
Polónia	-	-	-	-	-	-	-	-	-	-	-	-	-	-
Portugal	-	-	-	-	-	-	-	-	-	-	-	-	-	-
República Tcheca	-	-	-	-	-	-	-	-	-	-	-	-	-	-
Rússia	-	-	-	-	-	-	-	-	-	-	-	-	-	-
Suécia	-	-	-	-	-	-	-	-	-	-	-	-	-	-
Suíça	-	-	-	-	-	-	-	-	-	-	-	-	-	-
Outros países da Europa	-	-	-	-	-	-	-	-	-	-	-	-	-	-
Oceania	-	-	-	-	-	-	-	-	-	-	-	-	-	-
Austrália	-	-	-	-	-	-	-	-	-	-	-	-	-	-
Nova Zelândia	-	-	-	-	-	-	-	-	-	-	-	-	-	-
Outros países da Oceania	-	-	-	-	-	-	-	-	-	-	-	-	-	-
Países não especificados	-	-	-	-	-	-	-	-	-	-	-	-	-	-

Fonte: Departamento de Polícia Federal e Ministério do Turismo

(Continua)

Nota: (1) Sem informação para o período.

Turismo receptivo

2.8 - Chegadas de turistas pelo Paraná

2.8.4 - Chegadas de turistas pelo Paraná, segundo Continentes e países de residência permanente - Via marítima - 2010-2011

(Conclusão)

Continentes e países de residência permanente	Chegadas de turistas por via marítima (1)											
	Julho		Agosto		Setembro		Outubro		Novembro		Dezembro	
	2010	2011	2010	2011	2010	2011	2010	2011	2010	2011	2010	2011
Total	-	-	-	-	-	-	-	-	-	-	-	-
África	-	-	-	-	-	-	-	-	-	-	-	-
África do Sul	-	-	-	-	-	-	-	-	-	-	-	-
Angola	-	-	-	-	-	-	-	-	-	-	-	-
Cabo Verde	-	-	-	-	-	-	-	-	-	-	-	-
Nigéria	-	-	-	-	-	-	-	-	-	-	-	-
Outros países da África	-	-	-	-	-	-	-	-	-	-	-	-
América Central e Caribe	-	-	-	-	-	-	-	-	-	-	-	-
Costa Rica	-	-	-	-	-	-	-	-	-	-	-	-
Cuba	-	-	-	-	-	-	-	-	-	-	-	-
Guatemala	-	-	-	-	-	-	-	-	-	-	-	-
Panamá	-	-	-	-	-	-	-	-	-	-	-	-
Outros países da América Central e Caribe	-	-	-	-	-	-	-	-	-	-	-	-
América do Norte	-	-	-	-	-	-	-	-	-	-	-	-
Canadá	-	-	-	-	-	-	-	-	-	-	-	-
Estados Unidos	-	-	-	-	-	-	-	-	-	-	-	-
México	-	-	-	-	-	-	-	-	-	-	-	-
América do Sul	-	-	-	-	-	-	-	-	-	-	-	-
Argentina	-	-	-	-	-	-	-	-	-	-	-	-
Bolívia	-	-	-	-	-	-	-	-	-	-	-	-
Chile	-	-	-	-	-	-	-	-	-	-	-	-
Colômbia	-	-	-	-	-	-	-	-	-	-	-	-
Equador	-	-	-	-	-	-	-	-	-	-	-	-
Guiana Francesa	-	-	-	-	-	-	-	-	-	-	-	-
Paraguai	-	-	-	-	-	-	-	-	-	-	-	-
Peru	-	-	-	-	-	-	-	-	-	-	-	-
República da Guiana	-	-	-	-	-	-	-	-	-	-	-	-
Suriname	-	-	-	-	-	-	-	-	-	-	-	-
Uruguai	-	-	-	-	-	-	-	-	-	-	-	-
Venezuela	-	-	-	-	-	-	-	-	-	-	-	-
Ásia	-	-	-	-	-	-	-	-	-	-	-	-
China	-	-	-	-	-	-	-	-	-	-	-	-
Índia	-	-	-	-	-	-	-	-	-	-	-	-
Israel	-	-	-	-	-	-	-	-	-	-	-	-
Japão	-	-	-	-	-	-	-	-	-	-	-	-
República da Coreia	-	-	-	-	-	-	-	-	-	-	-	-
Outros países da Ásia	-	-	-	-	-	-	-	-	-	-	-	-
Europa	-	-	-	-	-	-	-	-	-	-	-	-
Alemanha	-	-	-	-	-	-	-	-	-	-	-	-
Áustria	-	-	-	-	-	-	-	-	-	-	-	-
Bélgica	-	-	-	-	-	-	-	-	-	-	-	-
Dinamarca	-	-	-	-	-	-	-	-	-	-	-	-
Espanha	-	-	-	-	-	-	-	-	-	-	-	-
Finlândia	-	-	-	-	-	-	-	-	-	-	-	-
França	-	-	-	-	-	-	-	-	-	-	-	-
Grécia	-	-	-	-	-	-	-	-	-	-	-	-
Holanda	-	-	-	-	-	-	-	-	-	-	-	-
Hungria	-	-	-	-	-	-	-	-	-	-	-	-
Inglaterra	-	-	-	-	-	-	-	-	-	-	-	-
Irlanda	-	-	-	-	-	-	-	-	-	-	-	-
Itália	-	-	-	-	-	-	-	-	-	-	-	-
Noruega	-	-	-	-	-	-	-	-	-	-	-	-
Polónia	-	-	-	-	-	-	-	-	-	-	-	-
Portugal	-	-	-	-	-	-	-	-	-	-	-	-
República Tcheca	-	-	-	-	-	-	-	-	-	-	-	-
Rússia	-	-	-	-	-	-	-	-	-	-	-	-
Suécia	-	-	-	-	-	-	-	-	-	-	-	-
Suíça	-	-	-	-	-	-	-	-	-	-	-	-
Outros países da Europa	-	-	-	-	-	-	-	-	-	-	-	-
Oceania	-	-	-	-	-	-	-	-	-	-	-	-
Austrália	-	-	-	-	-	-	-	-	-	-	-	-
Nova Zelândia	-	-	-	-	-	-	-	-	-	-	-	-
Outros países da Oceania	-	-	-	-	-	-	-	-	-	-	-	-
Países não especificados	-	-	-	-	-	-	-	-	-	-	-	-

Fonte: Departamento de Polícia Federal e Ministério do Turismo

Nota: (1) Sem informação para o período.

Turismo receptivo

2.8 - Chegadas de turistas pelo Paraná

2.8.5 - Chegadas de turistas pelo Paraná, segundo Continentes e países de residência permanente - Via terrestre - 2010-2011

Continentes e países de residência permanente	Chegadas de turistas por via terrestre													
	Total		Janeiro		Fevereiro		Março		Abril		Maio		Junho	
	2010	2011	2010	2011	2010	2011	2010	2011	2010	2011	2010	2011	2010	2011
Total	695.222	705.633	85.496	96.261	54.063	65.348	47.932	57.574	40.736	55.494	41.711	42.357	35.856	38.258
África	1.363	1.133	140	145	155	79	104	116	106	102	86	57	71	32
África do Sul	942	861	108	85	67	54	86	77	76	87	54	40	47	28
Angola	16	32	3	2	2	3	2	1	-	1	3	1	-	-
Cabo Verde	3	6	1	-	-	-	-	-	-	-	-	1	1	-
Nigéria	6	3	3	-	1	-	-	-	-	1	-	-	-	-
Outros países da África	396	231	25	58	85	22	16	38	30	13	29	15	23	4
América Central e Caribe	1.992	1.720	243	243	109	121	155	101	137	140	147	122	132	82
Costa Rica	883	789	132	175	42	57	63	31	72	65	61	56	47	15
Cuba	75	63	12	5	12	6	5	4	3	3	1	3	5	2
Guatemala	365	289	30	15	18	8	23	12	23	26	43	23	24	11
Panamá	239	207	24	16	17	21	20	17	15	23	19	13	8	13
Outros países da América Central e Caribe	430	372	45	32	20	29	44	37	24	23	23	27	48	41
América do Norte	23.336	17.870	2.547	1.713	2.337	1.935	2.521	2.300	1.540	1.330	1.356	1.119	1.353	893
Canadá	3.562	2.737	393	306	518	381	499	458	233	187	181	154	125	95
Estados Unidos	17.016	12.524	1.823	1.201	1.660	1.450	1.844	1.703	1.080	925	1.009	827	1.082	637
México	2.758	2.609	331	206	159	104	178	139	227	218	166	138	146	161
América do Sul	503.320	548.067	65.626	79.845	33.012	47.533	29.241	40.054	27.892	42.953	31.436	33.365	27.432	31.834
Argentina	319.400	359.396	24.333	39.507	16.317	29.631	15.619	29.109	19.670	26.119	22.632	22.481	18.977	21.667
Bolívia	4.253	4.327	783	724	377	423	212	454	279	311	276	312	205	220
Chile	13.037	11.525	2.755	2.455	3.035	2.557	395	551	337	456	409	483	305	364
Colômbia	12.918	12.324	2.216	2.122	421	484	844	699	647	960	645	706	784	789
Equador	3.333	3.211	166	58	227	180	254	320	304	267	279	332	266	366
Guiana Francesa	-	-	-	-	-	-	-	-	-	-	-	-	-	-
Paraguai	124.504	131.446	33.968	33.374	11.347	12.556	8.348	6.940	5.084	10.716	5.739	7.228	4.917	6.370
Peru	7.344	9.312	649	870	621	1.097	591	810	436	817	485	899	495	525
República da Guiana	7	10	-	1	-	-	3	-	1	1	-	1	-	1
Suriname	-	1	-	-	-	-	-	-	-	-	-	-	-	-
Uruguai	16.125	14.125	555	555	587	541	2.851	1.021	1.021	3.130	844	831	1.381	1.326
Venezuela	2.399	2.390	201	179	80	64	124	150	113	176	127	92	102	206
Ásia	26.110	24.164	2.935	2.555	3.743	3.612	2.021	3.441	1.674	1.877	1.818	1.520	1.519	1.086
China	1.270	1.208	128	69	94	140	75	97	127	75	141	93	146	68
Índia	457	406	45	31	43	30	42	49	26	28	48	59	27	40
Israel	6.905	8.203	1.108	1.143	1.864	2.030	907	1.699	505	818	213	316	162	121
Japão	9.303	6.860	656	379	935	685	544	879	447	446	709	533	677	396
República da Coreia	5.131	5.376	828	828	458	537	313	442	349	346	415	352	236	324
Outros países da Ásia	3.044	2.111	170	105	349	190	140	275	220	164	292	167	271	137
Europa	129.264	105.239	12.929	10.987	13.328	11.107	12.945	10.766	8.687	8.466	6.201	5.586	4.797	4.032
Alemanha	17.740	16.867	1.882	1.709	1.918	1.785	1.984	1.780	1.239	1.382	910	836	572	646
Áustria	2.571	1.834	293	246	305	238	219	173	168	140	120	92	85	66
Bélgica	3.418	2.667	226	254	319	165	271	194	291	255	114	153	127	109
Dinamarca	2.882	2.417	418	298	569	511	355	281	143	149	84	88	72	46
Espanha	28.105	17.254	2.152	1.343	1.905	1.151	2.635	1.369	1.746	1.524	1.126	800	942	623
Finlândia	599	495	106	63	56	60	84	62	36	33	43	18	21	14
França	16.415	14.589	1.476	1.325	1.849	1.594	1.559	1.673	1.254	1.261	787	722	506	564
Grécia	543	305	41	35	38	34	88	38	80	38	21	17	20	7
Holanda	6.179	5.012	677	551	555	497	529	485	332	350	355	290	232	212
Hungria	679	349	62	36	83	88	190	17	28	29	16	11	34	11
Inglaterra	15.915	13.766	1.506	1.114	1.893	1.732	1.628	1.494	1.221	1.313	984	956	849	690
Irlanda	2.894	1.883	236	198	272	166	215	142	165	163	224	161	168	101
Itália	14.121	11.257	1.835	1.562	1.474	1.075	1.408	1.106	741	648	651	539	596	421
Noruega	1.322	953	131	70	200	140	124	117	143	91	55	59	52	47
Polónia	1.465	1.742	156	208	189	287	178	218	63	72	58	119	49	69
Portugal	2.106	1.549	161	185	124	137	219	127	163	154	90	93	78	79
República Tcheca	597	701	73	68	65	70	64	66	66	70	44	29	12	20
Rússia	1.894	1.965	258	459	223	230	175	306	121	137	82	129	68	40
Suécia	1.943	1.877	281	338	300	268	299	231	112	84	57	70	66	50
Suíça	5.662	4.839	688	595	612	525	537	478	454	399	309	269	168	136
Outros países da Europa	2.214	2.918	271	330	379	354	184	409	121	174	71	135	80	81
Oceania	9.833	7.435	1.075	770	1.379	961	945	795	700	626	667	588	552	299
Austrália	7.995	6.020	913	613	1.262	840	778	670	570	480	481	451	395	216
Nova Zelândia	1.823	1.405	161	155	117	121	165	125	130	145	186	137	156	82
Outros países da Oceania	15	10	1	2	-	-	2	-	-	1	-	-	1	1
Países não especificados	4	5	1	3	-	-	-	1	-	-	-	-	-	-

Fonte: Departamento de Polícia Federal e Ministério do Turismo

(Continua)

Turismo receptivo

2.8 - Chegadas de turistas pelo Paraná

2.8.5 - Chegadas de turistas pelo Paraná, segundo Continentes e países de residência permanente - Via terrestre - 2010-2011

(Conclusão)

Continentes e países de residência permanente	Chegadas de turistas por via terrestre											
	Julho		Agosto		Setembro		Outubro		Novembro		Dezembro	
	2010	2011	2010	2011	2010	2011	2010	2011	2010	2011	2010	2011
Total	75.841	72.774	58.987	50.174	58.625	50.662	70.754	57.906	60.333	54.882	64.888	63.943
África	64	77	89	56	72	63	120	87	96	77	260	242
África do Sul	34	48	57	32	52	53	79	80	64	54	218	223
Angola	-	13	1	8	1	1	-	1	3	-	1	1
Cabo Verde	-	1	1	1	-	1	-	1	-	1	-	-
Nigéria	-	-	2	-	-	-	-	1	-	-	-	1
Outros países da África	30	15	28	15	19	8	41	4	29	22	41	17
América Central e Caribe	178	134	137	121	215	137	177	184	176	187	186	148
Costa Rica	106	77	51	51	83	53	79	73	67	77	80	59
Cuba	3	3	5	9	6	4	4	9	12	5	7	10
Guatemala	24	24	17	15	33	27	47	30	42	46	41	52
Panamá	16	14	30	23	30	14	18	20	17	17	25	16
Outros países da América Central e Caribe	29	16	34	23	63	39	29	52	38	42	33	11
América do Norte	1.522	1.184	1.954	1.214	1.275	1.003	1.882	1.383	2.447	1.727	2.602	2.069
Canadá	158	162	261	149	126	113	277	178	383	285	408	269
Estados Unidos	1.118	738	1.457	835	941	613	1.366	1.003	1.786	1.177	1.850	1.415
México	246	284	236	230	208	277	239	202	278	265	344	385
América do Sul	63.400	63.701	42.085	38.251	45.591	40.980	53.981	44.599	37.685	36.909	45.939	48.043
Argentina	51.625	50.868	31.756	27.813	32.891	29.407	41.057	32.901	25.030	24.758	19.493	25.135
Bolívia	322	393	223	335	288	213	290	251	304	255	694	436
Chile	965	890	550	484	982	772	739	722	994	818	1.571	973
Colômbia	1.036	867	678	636	854	717	1.385	1.309	1.256	1.216	2.152	1.819
Equador	319	228	465	360	285	304	330	338	259	279	179	179
Guiana Francesa	-	-	-	-	-	-	-	-	-	-	-	-
Paraguai	6.464	8.220	6.349	6.499	6.613	6.578	7.471	6.882	7.932	7.915	20.272	18.168
Peru	768	761	668	852	528	624	883	794	667	689	553	574
República da Guiana	-	-	-	-	2	1	1	3	-	1	-	1
Suriname	-	-	-	-	-	-	-	-	-	1	-	-
Uruguai	1.808	1.313	1.063	964	2.793	2.005	1.532	1.130	1.023	790	667	519
Venezuela	93	161	333	308	355	359	293	269	220	187	358	239
Ásia	1.684	1.096	2.134	1.455	2.564	1.602	1.762	1.739	2.017	1.789	2.239	2.392
China	74	86	106	78	83	82	61	115	86	85	149	220
Índia	36	27	33	20	47	23	12	29	44	26	54	44
Israel	183	157	269	255	381	265	232	493	477	268	604	638
Japão	590	313	1.025	502	1.414	675	899	647	747	756	660	649
República da Coreia	429	394	465	463	326	385	398	326	443	463	471	516
Outros países da Ásia	372	119	236	137	313	172	160	129	220	191	301	325
Europa	8.409	6.192	12.095	8.668	8.113	6.337	11.963	9.205	17.154	13.606	12.643	10.287
Alemanha	1.098	876	1.358	1.203	1.070	1.013	1.776	1.803	2.202	2.410	1.731	1.424
Áustria	305	137	193	133	155	98	193	126	322	224	213	161
Bélgica	395	234	252	180	225	176	323	263	480	366	395	318
Dinamarca	247	199	98	57	91	66	202	241	365	324	238	157
Espanha	1.617	1.011	3.113	1.756	2.296	1.402	3.347	1.931	4.444	2.522	2.782	1.822
Finlândia	31	23	12	11	19	14	40	35	80	92	71	70
França	1.207	954	1.947	1.460	784	716	1.311	1.145	2.087	1.642	1.648	1.533
Grécia	20	17	87	28	26	11	23	11	57	32	42	37
Holanda	600	422	434	320	361	275	526	439	901	622	677	549
Hungria	31	7	31	15	33	50	34	17	79	41	58	27
Inglaterra	1.046	870	1.411	988	1.026	911	1.358	1.057	1.709	1.560	1.284	1.081
Irlanda	324	182	291	153	204	158	269	119	343	203	183	137
Itália	662	456	1.892	1.490	844	641	1.128	799	1.452	1.175	1.438	1.345
Noruega	79	84	23	26	49	25	158	81	207	137	101	76
Polónia	53	84	79	105	145	103	170	115	206	249	119	113
Portugal	83	98	292	181	150	67	191	124	265	147	290	157
República Tcheca	25	25	26	33	24	76	73	58	58	110	67	76
Rússia	77	48	140	91	82	62	114	106	335	154	219	203
Suécia	52	62	30	34	82	34	148	110	298	365	218	231
Suíça	375	295	283	277	239	255	483	466	843	621	671	523
Outros países da Europa	82	108	103	127	208	184	96	159	421	610	198	247
Oceania	584	390	493	409	793	540	869	709	757	587	1.019	761
Austrália	421	309	388	289	625	440	711	593	632	493	819	626
Nova Zelândia	161	80	103	119	166	99	156	115	125	94	197	133
Outros países da Oceania	2	1	2	1	2	1	2	1	-	-	3	2
Países não especificados	-	-	-	-	2	-	-	-	1	-	-	1

Fonte: Departamento de Polícia Federal e Ministério do Turismo

Turismo receptivo

2.8 - Chegadas de turistas pelo Paraná

2.8.6 - Chegadas de turistas pelo Paraná, segundo Continentes e países de residência permanente - Via fluvial - 2010-2011

Continentes e países de residência permanente	Chegadas de turistas por via fluvial													
	Total		Janeiro		Fevereiro		Março		Abril		Maio		Junho	
	2010	2011	2010	2011	2010	2011	2010	2011	2010	2011	2010	2011	2010	2011
Total	3.150	1.733	1.647	703	602	245	456	198	41	13	21	8	18	8
África	-	-	-	-	-	-	-	-	-	-	-	-	-	-
África do Sul	-	-	-	-	-	-	-	-	-	-	-	-	-	-
Angola	-	-	-	-	-	-	-	-	-	-	-	-	-	-
Cabo Verde	-	-	-	-	-	-	-	-	-	-	-	-	-	-
Nigéria	-	-	-	-	-	-	-	-	-	-	-	-	-	-
Outros países da África	-	-	-	-	-	-	-	-	-	-	-	-	-	-
América Central e Caribe	-	-	-	-	-	-	-	-	-	-	-	-	-	-
Costa Rica	-	-	-	-	-	-	-	-	-	-	-	-	-	-
Cuba	-	-	-	-	-	-	-	-	-	-	-	-	-	-
Guatemala	-	-	-	-	-	-	-	-	-	-	-	-	-	-
Panamá	-	-	-	-	-	-	-	-	-	-	-	-	-	-
Outros países da América Central e Caribe	-	-	-	-	-	-	-	-	-	-	-	-	-	-
América do Norte	6	-	3	-	-	-	3	-	-	-	-	-	-	-
Canadá	-	-	-	-	-	-	-	-	-	-	-	-	-	-
Estados Unidos	6	-	3	-	-	-	3	-	-	-	-	-	-	-
México	-	-	-	-	-	-	-	-	-	-	-	-	-	-
América do Sul	3.110	1.733	1.630	703	593	245	448	198	41	13	21	8	18	8
Argentina	33	26	9	4	21	9	-	7	-	1	-	-	-	-
Bolívia	6	3	-	2	6	1	-	-	-	-	-	-	-	-
Chile	-	-	-	-	-	-	-	-	-	-	-	-	-	-
Colômbia	-	-	-	-	-	-	-	-	-	-	-	-	-	-
Equador	-	-	-	-	-	-	-	-	-	-	-	-	-	-
Guiana Francesa	-	-	-	-	-	-	-	-	-	-	-	-	-	-
Paraguai	3.062	1.700	1.618	696	566	235	442	190	41	11	21	8	18	8
Peru	6	2	-	-	-	-	6	1	-	1	-	-	-	-
República da Guiana	-	-	-	-	-	-	-	-	-	-	-	-	-	-
Suriname	-	-	-	-	-	-	-	-	-	-	-	-	-	-
Uruguai	3	2	3	1	-	-	-	-	-	-	-	-	-	-
Venezuela	-	-	-	-	-	-	-	-	-	-	-	-	-	-
Ásia	-	-	-	-	-	-	-	-	-	-	-	-	-	-
China	-	-	-	-	-	-	-	-	-	-	-	-	-	-
Índia	-	-	-	-	-	-	-	-	-	-	-	-	-	-
Israel	-	-	-	-	-	-	-	-	-	-	-	-	-	-
Japão	-	-	-	-	-	-	-	-	-	-	-	-	-	-
República da Coreia	-	-	-	-	-	-	-	-	-	-	-	-	-	-
Outros países da Ásia	-	-	-	-	-	-	-	-	-	-	-	-	-	-
Europa	34	-	14	-	9	-	5	-	-	-	-	-	-	-
Alemanha	21	-	9	-	6	-	-	-	-	-	-	-	-	-
Áustria	-	-	-	-	-	-	-	-	-	-	-	-	-	-
Bélgica	-	-	-	-	-	-	-	-	-	-	-	-	-	-
Dinamarca	-	-	-	-	-	-	-	-	-	-	-	-	-	-
Espanha	3	-	3	-	-	-	-	-	-	-	-	-	-	-
Finlândia	-	-	-	-	-	-	-	-	-	-	-	-	-	-
França	3	-	-	-	3	-	-	-	-	-	-	-	-	-
Grécia	-	-	-	-	-	-	-	-	-	-	-	-	-	-
Holanda	-	-	-	-	-	-	-	-	-	-	-	-	-	-
Hungria	-	-	-	-	-	-	-	-	-	-	-	-	-	-
Inglaterra	5	-	-	-	-	-	5	-	-	-	-	-	-	-
Irlanda	-	-	-	-	-	-	-	-	-	-	-	-	-	-
Itália	-	-	-	-	-	-	-	-	-	-	-	-	-	-
Noruega	-	-	-	-	-	-	-	-	-	-	-	-	-	-
Polónia	-	-	-	-	-	-	-	-	-	-	-	-	-	-
Portugal	-	-	-	-	-	-	-	-	-	-	-	-	-	-
República Tcheca	-	-	-	-	-	-	-	-	-	-	-	-	-	-
Rússia	-	-	-	-	-	-	-	-	-	-	-	-	-	-
Suécia	-	-	-	-	-	-	-	-	-	-	-	-	-	-
Suíça	2	-	2	-	-	-	-	-	-	-	-	-	-	-
Outros países da Europa	-	-	-	-	-	-	-	-	-	-	-	-	-	-
Oceania	-	-	-	-	-	-	-	-	-	-	-	-	-	-
Austrália	-	-	-	-	-	-	-	-	-	-	-	-	-	-
Nova Zelândia	-	-	-	-	-	-	-	-	-	-	-	-	-	-
Outros países da Oceania	-	-	-	-	-	-	-	-	-	-	-	-	-	-
Países não especificados	-	-	-	-	-	-	-	-	-	-	-	-	-	-

Fonte: Departamento de Polícia Federal e Ministério do Turismo

(Continua)

Turismo receptivo

2.8 - Chegadas de turistas pelo Paraná

2.8.6 - Chegadas de turistas pelo Paraná, segundo Continentes e países de residência permanente - Via fluvial - 2010-2011

(Conclusão)

Continentes e países de residência permanente	Chegadas de turistas por via fluvial											
	Julho		Agosto		Setembro		Outubro		Novembro		Dezembro	
	2010	2011	2010	2011	2010	2011	2010	2011	2010	2011	2010	2011
Total	103	26	68	26	88	37	91	41	15	7	-	421
África	-	-	-	-	-	-	-	-	-	-	-	-
África do Sul	-	-	-	-	-	-	-	-	-	-	-	-
Angola	-	-	-	-	-	-	-	-	-	-	-	-
Cabo Verde	-	-	-	-	-	-	-	-	-	-	-	-
Nigéria	-	-	-	-	-	-	-	-	-	-	-	-
Outros países da África	-	-	-	-	-	-	-	-	-	-	-	-
América Central e Caribe	-	-	-	-	-	-	-	-	-	-	-	-
Costa Rica	-	-	-	-	-	-	-	-	-	-	-	-
Cuba	-	-	-	-	-	-	-	-	-	-	-	-
Guatemala	-	-	-	-	-	-	-	-	-	-	-	-
Panamá	-	-	-	-	-	-	-	-	-	-	-	-
Outros países da América Central e Caribe	-	-	-	-	-	-	-	-	-	-	-	-
América do Norte	-	-	-	-	-	-	-	-	-	-	-	-
Canadá	-	-	-	-	-	-	-	-	-	-	-	-
Estados Unidos	-	-	-	-	-	-	-	-	-	-	-	-
México	-	-	-	-	-	-	-	-	-	-	-	-
América do Sul	103	26	62	26	88	37	91	41	15	7	-	421
Argentina	-	-	-	1	3	1	-	-	-	-	-	3
Bolívia	-	-	-	-	-	-	-	-	-	-	-	-
Chile	-	-	-	-	-	-	-	-	-	-	-	-
Colômbia	-	-	-	-	-	-	-	-	-	-	-	-
Equador	-	-	-	-	-	-	-	-	-	-	-	-
Guiana Francesa	-	-	-	-	-	-	-	-	-	-	-	-
Paraguai	103	26	62	25	85	36	91	41	15	7	-	417
Peru	-	-	-	-	-	-	-	-	-	-	-	-
República da Guiana	-	-	-	-	-	-	-	-	-	-	-	-
Suriname	-	-	-	-	-	-	-	-	-	-	-	-
Uruguai	-	-	-	-	-	-	-	-	-	-	-	1
Venezuela	-	-	-	-	-	-	-	-	-	-	-	-
Ásia	-	-	-	-	-	-	-	-	-	-	-	-
China	-	-	-	-	-	-	-	-	-	-	-	-
Índia	-	-	-	-	-	-	-	-	-	-	-	-
Israel	-	-	-	-	-	-	-	-	-	-	-	-
Japão	-	-	-	-	-	-	-	-	-	-	-	-
República da Coreia	-	-	-	-	-	-	-	-	-	-	-	-
Outros países da Ásia	-	-	-	-	-	-	-	-	-	-	-	-
Europa	-	-	6	-	-	-	-	-	-	-	-	-
Alemanha	-	-	6	-	-	-	-	-	-	-	-	-
Áustria	-	-	-	-	-	-	-	-	-	-	-	-
Bélgica	-	-	-	-	-	-	-	-	-	-	-	-
Dinamarca	-	-	-	-	-	-	-	-	-	-	-	-
Espanha	-	-	-	-	-	-	-	-	-	-	-	-
Finlândia	-	-	-	-	-	-	-	-	-	-	-	-
França	-	-	-	-	-	-	-	-	-	-	-	-
Grécia	-	-	-	-	-	-	-	-	-	-	-	-
Holanda	-	-	-	-	-	-	-	-	-	-	-	-
Hungria	-	-	-	-	-	-	-	-	-	-	-	-
Inglaterra	-	-	-	-	-	-	-	-	-	-	-	-
Irlanda	-	-	-	-	-	-	-	-	-	-	-	-
Itália	-	-	-	-	-	-	-	-	-	-	-	-
Noruega	-	-	-	-	-	-	-	-	-	-	-	-
Polónia	-	-	-	-	-	-	-	-	-	-	-	-
Portugal	-	-	-	-	-	-	-	-	-	-	-	-
República Tcheca	-	-	-	-	-	-	-	-	-	-	-	-
Rússia	-	-	-	-	-	-	-	-	-	-	-	-
Suécia	-	-	-	-	-	-	-	-	-	-	-	-
Suíça	-	-	-	-	-	-	-	-	-	-	-	-
Outros países da Europa	-	-	-	-	-	-	-	-	-	-	-	-
Oceania	-	-	-	-	-	-	-	-	-	-	-	-
Austrália	-	-	-	-	-	-	-	-	-	-	-	-
Nova Zelândia	-	-	-	-	-	-	-	-	-	-	-	-
Outros países da Oceania	-	-	-	-	-	-	-	-	-	-	-	-
Países não especificados	-	-	-	-	-	-	-	-	-	-	-	-

Fonte: Departamento de Polícia Federal e Ministério do Turismo

Turismo receptivo

2.9 - Chegadas de turistas por Pernambuco

2.9.1 - Chegadas de turistas por Pernambuco, por vias de acesso, segundo Continentes e países de residência permanente - 2010-2011

Continentes e países de residência permanente	Chegadas de turistas									
	Total		Vias de acesso							
			Aérea		Marítima		Terrestre		Fluvial	
	2010	2011	2010	2011	2010	2011	2010	2011	2010	2011
Total	85.336	79.835	61.892	63.352	23.444	16.483	-	-	-	-
África	373	420	290	309	83	111	-	-	-	-
África do Sul	82	84	36	21	46	63	-	-	-	-
Angola	99	33	99	33	-	-	-	-	-	-
Cabo Verde	28	38	24	38	4	-	-	-	-	-
Nigéria	22	6	20	6	2	-	-	-	-	-
Outros países da África	142	259	111	211	31	48	-	-	-	-
América Central e Caribe	186	178	158	149	28	29	-	-	-	-
Costa Rica	32	20	32	20	-	-	-	-	-	-
Cuba	14	8	14	8	-	-	-	-	-	-
Guatemala	28	35	26	18	2	17	-	-	-	-
Panamá	12	6	6	6	6	-	-	-	-	-
Outros países da América Central e Caribe	100	109	80	97	20	12	-	-	-	-
América do Norte	5.944	6.576	4.891	5.109	1.053	1.467	-	-	-	-
Canadá	693	653	344	303	349	350	-	-	-	-
Estados Unidos	5.043	5.730	4.370	4.645	673	1.085	-	-	-	-
México	208	193	177	161	31	32	-	-	-	-
América do Sul	10.798	10.955	8.569	8.562	2.229	2.393	-	-	-	-
Argentina	9.887	9.922	7.911	7.674	1.976	2.248	-	-	-	-
Bolívia	25	184	21	182	4	2	-	-	-	-
Chile	200	188	103	131	97	57	-	-	-	-
Colômbia	88	69	80	55	8	14	-	-	-	-
Equador	28	22	28	22	-	-	-	-	-	-
Guiana Francesa	-	-	-	-	-	-	-	-	-	-
Paraguai	20	23	18	9	2	14	-	-	-	-
Peru	54	69	46	61	8	8	-	-	-	-
República da Guiana	6	4	-	4	6	-	-	-	-	-
Suriname	-	-	-	-	-	-	-	-	-	-
Uruguai	440	435	318	388	122	47	-	-	-	-
Venezuela	50	39	44	36	6	3	-	-	-	-
Ásia	881	749	393	336	488	413	-	-	-	-
China	37	30	35	28	2	2	-	-	-	-
Índia	115	36	60	20	55	16	-	-	-	-
Israel	119	137	36	80	83	57	-	-	-	-
Japão	112	102	104	86	8	16	-	-	-	-
República da Coreia	49	25	35	25	14	-	-	-	-	-
Outros países da Ásia	449	419	123	97	326	322	-	-	-	-
Europa	66.826	60.632	47.540	48.808	19.286	11.824	-	-	-	-
Alemanha	10.995	11.610	4.627	7.799	6.368	3.811	-	-	-	-
Áustria	1.588	1.253	368	579	1.220	674	-	-	-	-
Bélgica	1.065	1.069	770	924	295	145	-	-	-	-
Dinamarca	329	560	275	443	54	117	-	-	-	-
Espanha	3.860	5.747	3.233	5.359	627	388	-	-	-	-
Finlândia	1.940	599	1.926	400	14	199	-	-	-	-
França	7.859	4.449	5.666	3.544	2.193	905	-	-	-	-
Grécia	128	172	110	155	18	17	-	-	-	-
Holanda	1.982	1.756	1.347	1.410	635	346	-	-	-	-
Hungria	89	81	52	56	37	25	-	-	-	-
Inglaterra	3.130	1.734	1.421	1.153	1.709	581	-	-	-	-
Irlanda	199	147	121	128	78	19	-	-	-	-
Itália	12.348	10.287	10.430	9.219	1.918	1.068	-	-	-	-
Noruega	693	630	402	501	291	129	-	-	-	-
Polónia	227	351	113	257	114	94	-	-	-	-
Portugal	14.543	12.915	13.198	12.195	1.345	720	-	-	-	-
República Tcheca	45	128	39	118	6	10	-	-	-	-
Rússia	160	188	99	137	61	51	-	-	-	-
Suécia	639	871	531	708	108	163	-	-	-	-
Suíça	4.030	5.107	2.436	3.052	1.594	2.055	-	-	-	-
Outros países da Europa	977	978	376	671	601	307	-	-	-	-
Oceania	324	314	49	73	275	241	-	-	-	-
Austrália	251	271	35	67	216	204	-	-	-	-
Nova Zelândia	58	41	7	6	51	35	-	-	-	-
Outros países da Oceania	15	2	7	-	8	2	-	-	-	-
Países não especificados	4	11	2	6	2	5	-	-	-	-

Fonte: Departamento de Polícia Federal e Ministério do Turismo

Turismo receptivo

2.9 - Chegadas de turistas por Pernambuco

2.9.2 - Chegadas de turistas por Pernambuco, segundo Continentes e países de residência permanente - 2010-2011

Continentes e países de residência permanente	Chegadas de turistas													
	Total		Janeiro		Fevereiro		Março		Abril		Maio		Junho	
	2010	2011	2010	2011	2010	2011	2010	2011	2010	2011	2010	2011	2010	2011
Total	85.336	79.835	10.135	6.624	5.575	7.478	7.398	5.194	3.991	5.133	3.247	3.124	3.464	3.567
África	373	420	29	20	21	16	36	18	21	36	37	47	10	10
África do Sul	82	84	17	-	-	4	23	8	2	8	-	5	-	1
Angola	99	33	2	-	3	-	3	1	-	5	5	1	-	1
Cabo Verde	28	38	-	-	2	-	3	4	3	4	5	1	-	1
Nigéria	22	6	-	-	-	-	2	-	3	-	8	-	5	-
Outros países da África	142	259	10	20	16	12	5	5	13	19	19	40	5	7
América Central e Caribe	186	178	15	1	12	3	29	6	6	-	10	8	21	42
Costa Rica	32	20	2	-	6	-	6	1	-	-	2	1	3	4
Cuba	14	8	-	-	-	1	3	4	-	-	3	-	2	1
Guatemala	28	35	3	1	-	-	-	-	-	-	-	-	3	-
Panamá	12	6	2	-	-	1	-	-	2	-	-	-	-	-
Outros países da América Central e Caribe	100	109	8	-	6	1	20	1	4	-	5	7	13	37
América do Norte	5.944	6.576	950	335	216	476	512	363	329	280	385	365	545	758
Canadá	693	653	252	32	29	34	30	30	27	25	33	20	31	17
Estados Unidos	5.043	5.730	660	294	184	438	474	320	291	250	343	340	501	721
México	208	193	38	9	3	4	8	13	11	5	9	5	13	20
América do Sul	10.798	10.955	683	1.783	612	2.053	1.315	752	620	768	842	483	687	275
Argentina	9.887	9.922	660	1.758	590	2.004	1.018	719	587	502	820	438	669	260
Bolívia	25	184	2	1	5	-	2	-	2	1	2	1	-	-
Chile	200	188	-	15	3	25	2	3	9	19	2	22	2	5
Colômbia	88	69	7	-	8	4	6	11	3	4	3	4	6	7
Equador	28	22	-	1	-	7	6	5	2	4	-	1	3	1
Guiana Francesa	-	-	-	-	-	-	-	-	-	-	-	-	-	-
Paraguai	20	23	3	1	-	-	-	1	-	1	-	3	2	-
Peru	54	69	5	3	2	9	2	8	5	3	2	5	3	1
República da Guiana	6	4	-	-	-	-	-	1	-	-	-	-	-	-
Suriname	-	-	-	-	-	-	-	-	-	-	-	-	-	-
Uruguai	440	435	6	4	2	-	274	4	3	233	8	1	2	-
Venezuela	50	39	-	-	2	4	5	-	9	1	5	8	-	1
Ásia	881	749	71	12	43	37	21	43	29	13	34	20	14	27
China	37	30	2	3	-	3	2	1	2	1	2	4	2	1
Índia	115	36	2	-	10	3	2	7	3	-	6	-	-	-
Israel	119	137	20	5	6	5	9	11	3	9	6	5	-	1
Japão	112	102	6	-	20	11	3	15	8	1	5	5	3	5
República da Coreia	49	25	9	1	2	4	2	-	2	1	6	1	-	5
Outros países da Ásia	449	419	32	3	5	11	3	9	11	1	9	5	9	15
Europa	66.632	60.632	8.350	4.464	4.669	4.876	5.474	3.997	2.980	4.031	1.935	2.200	2.182	2.446
Alemanha	10.995	11.610	1.485	512	602	541	436	438	305	318	142	514	187	386
Áustria	1.588	1.253	182	68	41	54	20	42	16	31	13	18	5	25
Bélgica	1.065	1.069	146	76	56	78	33	81	86	48	27	25	41	46
Dinamarca	329	560	55	60	58	25	27	29	11	32	16	26	22	38
Espanha	3.860	5.747	429	340	210	620	211	561	193	563	132	336	207	360
Finlândia	1.940	599	690	107	667	59	320	15	6	20	14	21	17	15
França	7.859	4.449	831	286	395	568	374	226	418	259	290	86	420	202
Grécia	128	172	5	7	20	11	8	9	11	12	2	7	2	12
Holanda	1.982	1.756	228	113	122	116	118	111	27	118	15	51	19	83
Hungria	89	81	10	5	3	10	3	9	14	5	2	1	-	4
Inglaterra	3.130	1.734	815	80	102	101	143	71	137	105	49	57	85	65
Irlanda	199	147	43	4	3	15	13	9	6	9	5	4	9	9
Itália	12.348	10.287	1.134	1.472	1.017	1.063	941	784	348	446	240	363	361	404
Noruega	693	630	204	34	39	37	54	41	20	37	14	15	22	25
Polónia	227	351	47	11	18	9	17	12	18	12	5	9	3	14
Portugal	14.543	12.915	1.308	909	908	1.010	2.441	1.261	1.193	1.685	853	511	568	582
República Tcheca	45	128	2	4	3	15	3	9	4	4	6	15	2	5
Rússia	160	188	12	20	3	1	23	-	3	4	-	9	5	4
Suécia	639	871	114	62	69	119	65	34	9	23	11	9	13	31
Suíça	4.030	5.107	427	246	275	362	193	215	133	259	86	89	174	99
Outros países da Europa	977	978	183	48	58	62	31	40	22	41	13	34	20	37
Oceania	324	314	33	5	2	16	11	15	6	4	4	1	5	9
Austrália	251	271	15	5	2	16	6	15	3	4	2	1	3	9
Nova Zelândia	58	41	10	-	-	-	2	-	3	-	-	-	-	-
Outros países da Oceania	15	2	8	-	-	-	3	-	-	-	2	-	2	-
Países não especificados	4	11	4	4	-	1	-	-	-	1	-	-	-	-

Fonte: Departamento de Polícia Federal e Ministério do Turismo

(Continua)

Turismo receptivo

2.9 - Chegadas de turistas por Pernambuco

2.9.2 - Chegadas de turistas por Pernambuco, segundo Continentes e países de residência permanente - 2010-2011

(Conclusão)

Continentes e países de residência permanente	Chegadas de turistas											
	Julho		Agosto		Setembro		Outubro		Novembro		Dezembro	
	2010	2011	2010	2011	2010	2011	2010	2011	2010	2011	2010	2011
Total	5.963	4.743	6.542	4.880	4.221	4.984	6.184	5.395	14.139	13.541	14.477	15.172
África	34	29	25	22	28	54	44	42	40	47	48	79
África do Sul	2	4	-	9	15	1	3	1	10	12	10	31
Angola	30	1	6	4	6	7	25	-	11	4	8	9
Cabo Verde	-	-	9	1	-	12	-	15	6	-	-	-
Nigéria	-	-	-	1	2	4	-	-	-	-	2	1
Outros países da África	2	24	10	7	5	30	16	26	13	31	28	38
América Central e Caribe	-	10	16	11	6	28	25	14	22	18	24	37
Costa Rica	-	4	5	1	-	1	-	-	3	4	5	4
Cuba	-	1	2	-	-	-	-	1	2	-	2	-
Guatemala	-	1	3	-	6	7	6	5	5	9	2	12
Panamá	-	-	-	1	-	-	2	4	4	-	2	-
Outros países da América Central e Caribe	-	4	6	9	-	20	17	4	8	5	13	21
América do Norte	504	512	460	470	351	465	404	334	411	410	877	1.808
Canadá	20	12	59	26	14	24	29	25	33	54	136	354
Estados Unidos	467	489	388	436	323	397	364	286	316	341	732	1.418
México	17	11	13	8	14	44	11	23	62	15	9	36
América do Sul	606	455	767	436	848	601	863	262	2.290	1.872	665	1.215
Argentina	546	445	736	409	814	432	767	248	2.138	1.742	542	965
Bolívia	2	-	-	-	2	1	2	1	2	3	4	176
Chile	22	-	2	5	2	13	58	1	71	52	27	28
Colômbia	11	-	13	8	5	4	5	1	11	20	10	6
Equador	2	-	6	1	2	1	5	-	2	-	-	1
Guiana Francesa	-	-	-	-	-	-	-	-	-	-	-	-
Paraguai	6	-	-	-	2	1	-	1	5	-	2	15
Peru	6	8	3	3	3	8	2	-	10	10	11	11
República da Guiana	-	-	-	1	-	1	-	1	-	-	6	-
Suriname	-	-	-	-	-	-	-	-	-	-	-	-
Uruguai	-	1	5	5	13	136	20	4	47	38	60	9
Venezuela	11	1	2	4	5	4	4	5	4	7	3	4
Ásia	62	36	43	28	23	67	44	18	193	316	304	132
China	6	5	-	1	5	7	9	1	5	1	2	2
Índia	12	-	3	4	8	4	5	5	23	6	41	7
Israel	5	19	3	5	-	1	3	5	-	10	64	61
Japão	3	1	20	11	8	21	13	5	13	5	10	22
República da Coreia	2	4	8	-	-	4	5	1	7	-	6	4
Outros países da Ásia	34	7	9	7	2	30	9	1	145	294	181	36
Europa	4.755	3.700	5.228	3.909	2.959	3.759	4.713	4.722	11.047	10.717	12.534	11.811
Alemanha	421	783	349	694	270	713	969	1.018	3.703	3.422	2.126	2.271
Áustria	40	93	19	42	16	68	126	42	796	538	314	232
Bélgica	80	106	42	70	28	81	134	101	148	165	244	192
Dinamarca	8	24	6	25	16	15	23	40	33	89	54	157
Espanha	222	476	271	407	237	366	298	454	784	413	666	851
Finlândia	5	7	31	9	14	21	49	70	49	187	78	68
França	1.031	409	1.114	391	465	200	407	310	780	525	1.334	987
Grécia	3	15	2	15	5	28	11	12	18	12	41	32
Holanda	254	159	279	94	111	114	102	202	315	275	392	320
Hungria	8	4	2	5	5	1	12	4	8	27	22	6
Inglaterra	113	81	107	68	94	134	412	126	476	504	597	342
Irlanda	14	5	8	4	9	36	31	11	16	19	42	22
Itália	1.597	507	1.758	784	696	540	662	672	1.073	1.239	2.521	2.013
Noruega	25	29	13	26	9	38	36	60	147	170	110	118
Polónia	3	36	33	18	3	43	14	29	23	129	43	29
Portugal	618	588	1.084	1.013	798	989	988	1.059	1.601	1.457	2.183	1.851
República Tcheca	3	16	5	11	3	26	2	6	5	13	7	4
Rússia	9	9	8	26	-	26	30	11	18	35	49	43
Suécia	9	26	5	20	13	25	74	86	57	263	200	173
Suíça	272	291	67	139	153	197	286	337	795	1.036	1.169	1.837
Outros países da Europa	20	36	25	48	14	98	47	72	202	199	342	263
Oceania	2	1	3	4	6	10	91	3	136	161	25	85
Austrália	2	1	3	4	2	9	68	2	128	130	17	75
Nova Zelândia	-	-	-	-	4	1	23	1	8	31	8	8
Outros países da Oceania	-	-	-	-	-	-	-	-	-	-	-	2
Países não especificados	-	-	-	-	-	-	-	-	-	-	-	5

Fonte: Departamento de Polícia Federal e Ministério do Turismo

Turismo receptivo

2.9 - Chegadas de turistas por Pernambuco

2.9.3 - Chegadas de turistas por Pernambuco, segundo Continentes e países de residência permanente - Via aérea - 2010-2011

Continentes e países de residência permanente	Chegadas de turistas por via aérea													
	Total		Janeiro		Fevereiro		Março		Abril		Maio		Junho	
	2010	2011	2010	2011	2010	2011	2010	2011	2010	2011	2010	2011	2010	2011
Total	61.892	63.352	5.582	6.603	5.535	7.459	7.338	5.152	3.930	5.083	3.212	3.077	3.433	3.549
África	290	309	13	20	21	16	26	15	17	29	37	42	10	10
África do Sul	36	21	3	-	-	4	13	5	-	1	-	-	-	1
Angola	99	33	2	-	3	-	3	1	-	5	5	1	-	1
Cabo Verde	24	38	-	-	2	-	3	4	3	4	5	1	-	1
Nigéria	20	6	-	-	-	-	2	-	3	-	8	-	5	-
Outros países da África	111	211	8	20	16	12	5	5	11	19	19	40	5	7
América Central e Caribe	158	149	9	1	12	3	29	6	4	-	10	8	21	42
Costa Rica	32	20	2	-	6	-	6	1	-	-	2	1	3	4
Cuba	14	8	-	-	-	1	3	4	-	-	3	-	2	1
Guatemala	26	18	3	1	-	-	-	-	-	-	-	-	3	-
Panamá	6	6	2	-	-	1	-	-	2	-	-	-	-	-
Outros países da América Central e Caribe	80	97	2	-	6	1	20	1	2	-	5	7	13	37
América do Norte	4.891	5.109	376	335	212	476	512	358	325	280	385	363	545	758
Canadá	344	303	39	32	27	34	30	30	23	25	33	20	31	17
Estados Unidos	4.370	4.645	326	294	182	438	474	315	291	250	343	338	501	721
México	177	161	11	9	3	4	8	13	11	5	9	5	13	20
América do Sul	8.569	8.562	466	1.783	612	2.053	1.315	747	620	763	842	479	687	275
Argentina	7.911	7.674	449	1.758	590	2.004	1.018	717	587	499	820	436	669	260
Bolívia	21	182	-	1	5	-	2	-	2	1	2	1	-	-
Chile	103	131	-	15	3	25	2	3	9	19	2	20	2	5
Colômbia	80	55	5	-	8	4	6	11	3	4	3	4	6	7
Equador	28	22	-	1	-	7	6	5	2	4	-	1	3	1
Guiana Francesa	-	-	-	-	-	-	-	-	-	-	-	-	-	-
Paraguai	18	9	3	1	-	-	-	1	-	1	-	3	2	-
Peru	46	61	3	3	2	9	2	8	5	3	2	5	3	1
República da Guiana	-	4	-	-	-	-	-	1	-	-	-	-	-	-
Suriname	-	-	-	-	-	-	-	-	-	-	-	-	-	-
Uruguai	318	388	6	4	2	-	274	1	3	231	8	1	2	-
Venezuela	44	36	-	-	2	4	5	-	9	1	5	8	-	1
Ásia	393	336	25	10	39	35	21	40	29	13	28	20	14	27
China	35	28	2	3	-	3	2	1	2	1	2	4	2	1
Índia	60	20	-	-	6	1	2	4	3	-	-	-	-	-
Israel	36	80	3	5	6	5	9	11	3	9	6	5	-	1
Japão	104	86	2	-	20	11	3	15	8	1	5	5	3	5
República da Coreia	35	25	5	1	2	4	2	-	2	1	6	1	-	5
Outros países da Ásia	123	97	13	1	5	11	3	9	11	1	9	5	9	15
Europa	47.540	48.808	4.688	4.445	4.637	4.859	5.430	3.971	2.929	3.993	1.906	2.164	2.151	2.428
Alemanha	4.627	7.799	440	509	592	538	426	436	297	310	142	509	183	386
Áustria	368	579	77	66	41	54	20	42	16	21	13	16	5	25
Bélgica	770	924	70	76	56	78	33	81	86	48	27	20	41	46
Dinamarca	275	443	34	60	58	25	25	29	11	32	16	26	20	36
Espanha	3.233	5.359	285	340	210	620	211	558	193	563	128	329	207	360
Finlândia	1.926	400	690	107	667	54	316	15	6	20	14	21	17	15
França	5.666	3.544	369	284	395	568	366	219	393	252	271	79	401	197
Grécia	110	155	5	7	20	11	8	9	11	12	2	7	2	12
Holanda	1.347	1.410	114	113	122	114	114	111	19	118	13	44	19	83
Hungria	52	56	-	5	3	7	3	9	14	5	2	1	-	4
Inglaterra	1.421	1.153	125	68	100	101	141	66	135	102	45	57	85	65
Irlanda	121	128	6	4	3	15	13	9	6	9	5	4	9	9
Itália	10.430	9.219	952	1.472	1.013	1.061	941	782	348	444	240	363	355	404
Noruega	402	501	53	34	39	37	52	41	20	37	14	15	22	25
Polónia	113	257	-	11	14	9	11	12	14	12	5	9	3	12
Portugal	13.198	12.195	1.080	909	908	1.010	2.441	1.256	1.191	1.685	853	511	568	582
República Tcheca	39	118	2	4	3	15	3	9	2	4	6	15	2	5
Rússia	99	137	8	20	3	1	23	-	3	4	-	9	5	4
Suécia	531	708	69	62	69	117	63	34	9	20	11	9	13	24
Suíça	2.436	3.052	268	246	271	362	193	213	133	254	86	86	174	97
Outros países da Europa	376	671	41	48	50	62	27	40	22	41	13	34	20	37
Oceania	49	73	3	5	2	16	5	15	6	4	4	1	5	9
Austrália	35	67	3	5	2	16	2	15	3	4	2	1	3	9
Nova Zelândia	7	6	-	-	-	-	-	-	3	-	-	-	-	-
Outros países da Oceania	7	-	-	-	-	-	3	-	-	-	2	-	2	-
Países não especificados	2	6	2	4	-	1	-	-	-	1	-	-	-	-

Fonte: Departamento de Polícia Federal e Ministério do Turismo

(Continua)

Turismo receptivo

2.9 - Chegadas de turistas por Pernambuco

2.9.3 - Chegadas de turistas por Pernambuco, segundo Continentes e países de residência permanente - Via aérea - 2010-2011

(Conclusão)

Continentes e países de residência permanente	Chegadas de turistas por via aérea											
	Julho		Agosto		Setembro		Outubro		Novembro		Dezembro	
	2010	2011	2010	2011	2010	2011	2010	2011	2010	2011	2010	2011
Total	5.947	4.717	6.506	4.853	4.164	4.930	4.500	5.378	5.088	4.948	6.657	7.603
África	34	29	23	17	18	54	42	42	30	4	19	31
África do Sul	2	4	-	4	5	1	3	1	8	-	2	-
Angola	30	1	6	4	6	7	25	-	11	4	8	9
Cabo Verde	-	-	9	1	-	12	-	15	2	-	-	-
Nigéria	-	-	-	1	2	4	-	-	-	-	-	1
Outros países da África	2	24	8	7	5	30	14	26	9	-	9	21
América Central e Caribe	-	10	16	11	6	28	25	14	14	13	12	13
Costa Rica	-	4	5	1	-	1	-	-	3	4	5	4
Cuba	-	1	2	-	-	-	-	1	2	-	2	-
Guatemala	-	1	3	-	6	7	6	5	3	4	2	-
Panamá	-	-	-	1	-	-	2	4	-	-	-	-
Outros países da América Central e Caribe	-	4	6	9	-	20	17	4	6	5	3	9
América do Norte	504	512	460	470	349	463	388	334	380	286	455	474
Canadá	20	12	59	26	14	24	23	25	25	29	20	29
Estados Unidos	467	489	388	436	321	395	354	286	297	242	426	441
México	17	11	13	8	14	44	11	23	58	15	9	4
América do Sul	606	450	761	436	848	598	743	262	598	308	471	408
Argentina	546	440	730	409	814	429	709	248	528	265	451	209
Bolívia	2	-	-	-	2	1	2	1	2	1	2	176
Chile	22	-	2	5	2	13	17	1	42	21	-	4
Colômbia	11	-	13	8	5	4	5	1	9	8	6	4
Equador	2	-	6	1	2	1	5	-	2	-	-	1
Guiana Francesa	-	-	-	-	-	-	-	-	-	-	-	-
Paraguai	6	-	-	-	2	1	-	1	5	-	-	1
Peru	6	8	3	3	3	8	2	-	6	5	9	8
República da Guiana	-	-	-	1	-	1	-	1	-	-	-	-
Suriname	-	-	-	-	-	-	-	-	-	-	-	-
Uruguai	-	1	5	5	13	136	3	4	2	1	-	4
Venezuela	11	1	2	4	5	4	-	5	2	7	3	1
Ásia	50	36	43	25	17	64	40	18	39	17	48	31
China	6	5	-	1	5	7	9	1	3	1	2	-
Índia	2	-	3	1	2	1	3	5	17	1	22	7
Israel	3	19	3	5	-	1	3	5	-	7	-	7
Japão	3	1	20	11	8	21	13	5	11	3	8	8
República da Coreia	2	4	8	-	-	4	3	1	3	-	2	4
Outros países da Ásia	34	7	9	7	2	30	9	1	5	5	14	5
Europa	4.751	3.679	5.200	3.890	2.922	3.715	3.254	4.707	4.025	4.315	5.647	6.642
Alemanha	421	783	349	694	268	713	418	1.016	462	722	629	1.183
Áustria	38	93	19	42	16	61	17	42	34	57	72	60
Bélgica	80	106	42	70	28	81	111	101	74	90	122	127
Dinamarca	8	24	6	25	16	15	23	40	27	50	31	81
Espanha	222	476	271	404	235	366	269	454	582	318	420	571
Finlândia	5	7	31	9	14	21	45	70	49	37	72	24
França	1.029	409	1.104	391	446	200	283	303	274	233	335	409
Grécia	3	15	2	15	5	26	11	12	14	9	27	20
Holanda	254	159	279	94	111	111	92	200	80	129	130	134
Hungria	8	4	2	5	5	1	6	4	6	7	3	4
Inglaterra	113	81	105	68	86	131	142	126	139	73	205	215
Irlanda	14	5	8	4	9	36	23	11	16	7	9	15
Itália	1.597	507	1.746	784	694	535	451	670	722	913	1.371	1.284
Noruega	25	29	13	26	9	30	36	60	42	56	77	111
Polónia	3	24	33	5	3	29	6	29	13	98	8	7
Portugal	618	588	1.082	1.010	794	987	971	1.059	1.180	1.032	1.512	1.566
República Tcheca	3	16	5	11	3	26	2	4	5	5	3	4
Rússia	9	9	8	26	-	26	20	11	6	15	14	12
Suécia	9	19	5	20	13	25	66	86	49	122	155	170
Suíça	272	291	67	139	153	197	232	337	196	276	391	554
Outros países da Europa	20	34	23	48	14	98	30	72	55	66	61	91
Oceania	2	1	3	4	4	8	8	1	2	5	5	4
Austrália	2	1	3	4	2	7	6	-	2	1	5	4
Nova Zelândia	-	-	-	-	2	1	2	1	-	4	-	-
Outros países da Oceania	-	-	-	-	-	-	-	-	-	-	-	-
Países não especificados	-	-	-	-	-	-	-	-	-	-	-	-

Fonte: Departamento de Polícia Federal e Ministério do Turismo

Turismo receptivo

2.9 - Chegadas de turistas por Pernambuco

2.9.4 - Chegadas de turistas por Pernambuco, segundo Continentes e países de residência permanente - Via marítima - 2010-2011

Continentes e países de residência permanente	Chegadas de turistas por via marítima													
	Total		Janeiro		Fevereiro		Março		Abril		Maio		Junho	
	2010	2011	2010	2011	2010	2011	2010	2011	2010	2011	2010	2011	2010	2011
Total	23.444	16.483	4.553	21	40	19	60	42	61	50	35	47	31	18
África	83	111	16	-	-	-	10	3	4	7	-	5	-	-
África do Sul	46	63	14	-	-	-	10	3	2	7	-	5	-	-
Angola	-	-	-	-	-	-	-	-	-	-	-	-	-	-
Cabo Verde	4	-	-	-	-	-	-	-	-	-	-	-	-	-
Nigéria	2	-	-	-	-	-	-	-	-	-	-	-	-	-
Outros países da África	31	48	2	-	-	-	-	-	2	-	-	-	-	-
América Central e Caribe	28	29	6	-	-	-	-	-	2	-	-	-	-	-
Costa Rica	-	-	-	-	-	-	-	-	-	-	-	-	-	-
Cuba	-	-	-	-	-	-	-	-	-	-	-	-	-	-
Guatemala	2	17	-	-	-	-	-	-	-	-	-	-	-	-
Panamá	6	-	-	-	-	-	-	-	-	-	-	-	-	-
Outros países da América Central e Caribe	20	12	6	-	-	-	-	-	2	-	-	-	-	-
América do Norte	1.053	1.467	574	-	4	-	-	5	4	-	-	2	-	-
Canadá	349	350	213	-	2	-	-	-	4	-	-	-	-	-
Estados Unidos	673	1.085	334	-	2	-	-	5	-	-	-	2	-	-
México	31	32	27	-	-	-	-	-	-	-	-	-	-	-
América do Sul	2.229	2.393	217	-	-	-	-	5	-	5	-	4	-	-
Argentina	1.976	2.248	211	-	-	-	-	2	-	3	-	2	-	-
Bolívia	4	2	2	-	-	-	-	-	-	-	-	-	-	-
Chile	97	57	-	-	-	-	-	-	-	-	-	2	-	-
Colômbia	8	14	2	-	-	-	-	-	-	-	-	-	-	-
Equador	-	-	-	-	-	-	-	-	-	-	-	-	-	-
Guiana Francesa	-	-	-	-	-	-	-	-	-	-	-	-	-	-
Paraguai	2	14	-	-	-	-	-	-	-	-	-	-	-	-
Peru	8	8	2	-	-	-	-	-	-	-	-	-	-	-
República da Guiana	6	-	-	-	-	-	-	-	-	-	-	-	-	-
Suriname	-	-	-	-	-	-	-	-	-	-	-	-	-	-
Uruguai	122	47	-	-	-	-	-	3	-	2	-	-	-	-
Venezuela	6	3	-	-	-	-	-	-	-	-	-	-	-	-
Ásia	488	413	46	2	4	2	-	3	-	-	6	-	-	-
China	2	2	-	-	-	-	-	-	-	-	-	-	-	-
Índia	55	16	2	-	4	2	-	3	-	-	6	-	-	-
Israel	83	57	17	-	-	-	-	-	-	-	-	-	-	-
Japão	8	16	4	-	-	-	-	-	-	-	-	-	-	-
República da Coreia	14	-	4	-	-	-	-	-	-	-	-	-	-	-
Outros países da Ásia	326	322	19	2	-	-	-	-	-	-	-	-	-	-
Europa	19.286	11.824	3.662	19	32	17	44	26	51	38	29	36	31	18
Alemanha	6.368	3.811	1.045	3	10	3	10	2	8	8	-	5	4	-
Áustria	1.220	674	105	2	-	-	-	-	-	10	-	2	-	-
Bélgica	295	145	76	-	-	-	-	-	-	-	-	5	-	-
Dinamarca	54	117	21	-	-	-	2	-	-	-	-	-	2	2
Espanha	627	388	144	-	-	-	-	3	-	-	4	7	-	-
Finlândia	14	199	-	-	-	5	4	-	-	-	-	-	-	-
França	2.193	905	462	2	-	-	8	7	25	7	19	7	19	5
Grécia	18	17	-	-	-	-	-	-	-	-	-	-	-	-
Holanda	635	346	114	-	-	2	4	-	8	-	2	7	-	-
Hungria	37	25	10	-	-	3	-	-	-	-	-	-	-	-
Inglaterra	1.709	581	690	12	2	-	2	5	2	3	4	-	-	-
Irlanda	78	19	37	-	-	-	-	-	-	-	-	-	-	-
Itália	1.918	1.068	182	-	4	2	-	2	-	2	-	-	6	-
Noruega	291	129	151	-	-	-	2	-	-	-	-	-	-	-
Polónia	114	94	47	-	4	-	6	-	4	-	-	-	-	2
Portugal	1.345	720	228	-	-	-	-	5	2	-	-	-	-	-
República Tcheca	6	10	-	-	-	-	-	-	2	-	-	-	-	-
Rússia	61	51	4	-	-	-	-	-	-	-	-	-	-	-
Suécia	108	163	45	-	-	2	2	-	-	3	-	-	-	7
Suíça	1.594	2.055	159	-	4	-	-	2	-	5	-	3	-	2
Outros países da Europa	601	307	142	-	8	-	4	-	-	-	-	-	-	-
Oceania	275	241	30	-	-	-	6	-	-	-	-	-	-	-
Austrália	216	204	12	-	-	-	4	-	-	-	-	-	-	-
Nova Zelândia	51	35	10	-	-	-	2	-	-	-	-	-	-	-
Outros países da Oceania	8	2	8	-	-	-	-	-	-	-	-	-	-	-
Países não especificados	2	5	2	-	-	-	-	-	-	-	-	-	-	-

Fonte: Departamento de Polícia Federal e Ministério do Turismo

(Continua)

Turismo receptivo

2.9 - Chegadas de turistas por Pernambuco

2.9.4 - Chegadas de turistas por Pernambuco, segundo Continentes e países de residência permanente - Via marítima - 2010-2011

(Conclusão)

Continentes e países de residência permanente	Chegadas de turistas por via marítima											
	Julho		Agosto		Setembro		Outubro		Novembro		Dezembro	
	2010	2011	2010	2011	2010	2011	2010	2011	2010	2011	2010	2011
Total	16	26	36	27	57	54	1.684	17	9.051	8.593	7.820	7.569
África	-	-	2	5	10	-	2	-	10	43	29	48
África do Sul	-	-	-	5	10	-	-	-	2	12	8	31
Angola	-	-	-	-	-	-	-	-	-	-	-	-
Cabo Verde	-	-	-	-	-	-	-	-	4	-	-	-
Nigéria	-	-	-	-	-	-	-	-	-	-	2	-
Outros países da África	-	-	2	-	-	-	2	-	4	31	19	17
América Central e Caribe	-	-	-	-	-	-	-	-	8	5	12	24
Costa Rica	-	-	-	-	-	-	-	-	-	-	-	-
Cuba	-	-	-	-	-	-	-	-	-	-	-	-
Guatemala	-	-	-	-	-	-	-	-	2	5	-	12
Panamá	-	-	-	-	-	-	-	-	4	-	2	-
Outros países da América Central e Caribe	-	-	-	-	-	-	-	-	2	-	10	12
América do Norte	-	-	-	-	2	2	16	-	31	124	422	1.334
Canadá	-	-	-	-	-	-	6	-	8	25	116	325
Estados Unidos	-	-	-	-	2	2	10	-	19	99	306	977
México	-	-	-	-	-	-	-	-	4	-	-	32
América do Sul	-	5	6	-	-	3	120	-	1.692	1.564	194	807
Argentina	-	5	6	-	-	3	58	-	1.610	1.477	91	756
Bolívia	-	-	-	-	-	-	-	-	-	2	2	-
Chile	-	-	-	-	-	-	41	-	29	31	27	24
Colômbia	-	-	-	-	-	-	-	-	2	12	4	2
Equador	-	-	-	-	-	-	-	-	-	-	-	-
Guiana Francesa	-	-	-	-	-	-	-	-	-	-	-	-
Paraguai	-	-	-	-	-	-	-	-	-	-	2	14
Peru	-	-	-	-	-	-	-	-	4	5	2	3
República da Guiana	-	-	-	-	-	-	-	-	-	-	6	-
Suriname	-	-	-	-	-	-	-	-	-	-	-	-
Uruguai	-	-	-	-	-	-	17	-	45	37	60	5
Venezuela	-	-	-	-	-	-	4	-	2	-	-	3
Ásia	12	-	-	3	6	3	4	-	154	299	256	101
China	-	-	-	-	-	-	-	-	2	-	-	2
Índia	10	-	-	3	6	3	2	-	6	5	19	-
Israel	2	-	-	-	-	-	-	-	-	3	64	54
Japão	-	-	-	-	-	-	-	-	2	2	2	14
República da Coreia	-	-	-	-	-	-	2	-	4	-	4	-
Outros países da Ásia	-	-	-	-	-	-	-	-	140	289	167	31
Europa	4	21	28	19	37	44	1.459	15	7.022	6.402	6.887	5.169
Alemanha	-	-	-	-	2	-	551	2	3.241	2.700	1.497	1.088
Áustria	2	-	-	-	-	7	109	-	762	481	242	172
Bélgica	-	-	-	-	-	-	23	-	74	75	122	65
Dinamarca	-	-	-	-	-	-	-	-	6	39	23	76
Espanha	-	-	-	3	2	-	29	-	202	95	246	280
Finlândia	-	-	-	-	-	-	4	-	-	150	6	44
França	2	-	10	-	19	-	124	7	506	292	999	578
Grécia	-	-	-	-	-	2	-	-	4	3	14	12
Holanda	-	-	-	-	-	3	10	2	235	146	262	186
Hungria	-	-	-	-	-	-	6	-	2	20	19	2
Inglaterra	-	-	2	-	8	3	270	-	337	431	392	127
Irlanda	-	-	-	-	-	-	8	-	-	12	33	7
Itália	-	-	12	-	2	5	211	2	351	326	1.150	729
Noruega	-	-	-	-	-	8	-	-	105	114	33	7
Polónia	-	12	-	13	-	14	8	-	10	31	35	22
Portugal	-	-	2	3	4	2	17	-	421	425	671	285
República Tcheca	-	-	-	-	-	-	-	2	-	8	4	-
Rússia	-	-	-	-	-	-	10	-	12	20	35	31
Suécia	-	7	-	-	-	-	8	-	8	141	45	3
Suíça	-	-	-	-	-	-	54	-	599	760	778	1.283
Outros países da Europa	-	2	2	-	-	-	17	-	147	133	281	172
Oceania	-	-	-	-	2	2	83	2	134	156	20	81
Austrália	-	-	-	-	-	2	62	2	126	129	12	71
Nova Zelândia	-	-	-	-	2	-	21	-	8	27	8	8
Outros países da Oceania	-	-	-	-	-	-	-	-	-	-	-	2
Países não especificados	-	-	-	-	-	-	-	-	-	-	-	5

Fonte: Departamento de Polícia Federal e Ministério do Turismo

Turismo receptivo

2.10 - Chegadas de turistas pelo Rio Grande do Norte

2.10.1 - Chegadas de turistas pelo Rio Grande do Norte, por vias de acesso, segundo Continentes e países de residência permanente - 2010-2011

Continentes e países de residência permanente	Chegadas de turistas									
	Total		Vias de acesso							
			Aérea		Marítima		Terrestre		Fluvial	
	2010	2011	2010	2011	2010	2011	2010	2011	2010	2011
Total	46.578	44.235	46.138	43.980	440	255	-	-	-	-
África	76	122	73	110	3	12	-	-	-	-
África do Sul	3	9	2	3	1	6	-	-	-	-
Angola	2	8	2	8	-	-	-	-	-	-
Cabo Verde	12	12	12	6	-	6	-	-	-	-
Nigéria	9	9	9	9	-	-	-	-	-	-
Outros países da África	50	84	48	84	2	-	-	-	-	-
América Central e Caribe	9	6	9	6	-	-	-	-	-	-
Costa Rica	-	-	-	-	-	-	-	-	-	-
Cuba	4	1	4	1	-	-	-	-	-	-
Guatemala	1	1	1	1	-	-	-	-	-	-
Panamá	-	1	-	1	-	-	-	-	-	-
Outros países América Central e Caribe	4	3	4	3	-	-	-	-	-	-
América do Norte	137	106	136	106	1	-	-	-	-	-
Canadá	5	16	5	16	-	-	-	-	-	-
Estados Unidos	131	89	130	89	1	-	-	-	-	-
México	1	1	1	1	-	-	-	-	-	-
América do Sul	636	1.652	628	1.651	8	1	-	-	-	-
Argentina	440	1.562	435	1.561	5	1	-	-	-	-
Bolívia	4	5	4	5	-	-	-	-	-	-
Chile	117	18	117	18	-	-	-	-	-	-
Colômbia	16	13	16	13	-	-	-	-	-	-
Equador	20	6	18	6	2	-	-	-	-	-
Guiana Francesa	-	-	-	-	-	-	-	-	-	-
Paraguai	2	8	2	8	-	-	-	-	-	-
Peru	12	13	11	13	1	-	-	-	-	-
República da Guiana	1	1	1	1	-	-	-	-	-	-
Suriname	-	2	-	2	-	-	-	-	-	-
Uruguai	16	13	16	13	-	-	-	-	-	-
Venezuela	8	11	8	11	-	-	-	-	-	-
Ásia	118	51	115	49	3	2	-	-	-	-
China	4	8	4	8	-	-	-	-	-	-
Índia	16	5	16	5	-	-	-	-	-	-
Israel	12	5	12	5	-	-	-	-	-	-
Japão	33	14	33	14	-	-	-	-	-	-
República da Coreia	3	-	3	-	-	-	-	-	-	-
Outros países da Ásia	50	19	47	17	3	2	-	-	-	-
Europa	45.591	42.286	45.166	42.046	425	240	-	-	-	-
Alemanha	1.629	1.465	1.272	1.302	357	163	-	-	-	-
Áustria	202	206	197	200	5	6	-	-	-	-
Bélgica	661	724	660	722	1	2	-	-	-	-
Dinamarca	209	250	209	250	-	-	-	-	-	-
Espanha	5.642	4.386	5.610	4.379	32	7	-	-	-	-
Finlândia	105	162	105	162	-	-	-	-	-	-
França	2.099	1.959	2.092	1.932	7	27	-	-	-	-
Grécia	36	54	36	54	-	-	-	-	-	-
Holanda	7.479	7.749	7.475	7.748	4	1	-	-	-	-
Hungria	15	44	15	40	-	4	-	-	-	-
Inglaterra	673	633	673	630	-	3	-	-	-	-
Irlanda	72	50	72	49	-	1	-	-	-	-
Itália	12.180	10.029	12.178	10.027	2	2	-	-	-	-
Noruega	3.506	3.825	3.506	3.825	-	-	-	-	-	-
Polónia	63	127	63	126	-	1	-	-	-	-
Portugal	8.633	7.318	8.632	7.317	1	1	-	-	-	-
República Tcheca	21	39	21	38	-	1	-	-	-	-
Rússia	42	138	41	137	1	1	-	-	-	-
Suécia	1.165	1.248	1.160	1.247	5	1	-	-	-	-
Suíça	718	1.061	709	1.046	9	15	-	-	-	-
Outros países da Europa	441	819	440	815	1	4	-	-	-	-
Oceania	11	12	11	12	-	-	-	-	-	-
Austrália	7	9	7	9	-	-	-	-	-	-
Nova Zelândia	2	3	2	3	-	-	-	-	-	-
Outros países da Oceania	2	-	2	-	-	-	-	-	-	-
Países não especificados	-	-	-	-	-	-	-	-	-	-

Fonte: Departamento de Polícia Federal e Ministério do Turismo

Turismo receptivo

2.10 - Chegadas de turistas pelo Rio Grande do Norte

2.10.2 - Chegadas de turistas pelo Rio Grande do Norte, segundo Continentes e países de residência permanente - 2010-2011

Continentes e países de residência permanente	Chegadas de turistas													
	Total		Janeiro		Fevereiro		Março		Abril		Maio		Junho	
	2010	2011	2010	2011	2010	2011	2010	2011	2010	2011	2010	2011	2010	2011
Total	46.578	44.235	5.070	5.698	4.725	5.152	5.544	4.051	3.469	2.987	2.405	1.336	3.064	2.483
África	76	122	6	13	13	6	11	10	2	1	3	9	6	5
África do Sul	3	9	-	-	-	-	-	-	-	-	-	5	-	-
Angola	2	8	-	-	1	-	-	1	-	-	-	-	-	-
Cabo Verde	12	12	-	6	3	1	1	-	2	1	1	-	-	1
Nigéria	9	9	-	-	2	-	-	1	-	-	-	-	5	-
Outros países da África	50	84	6	7	7	5	10	8	-	-	2	4	1	4
América Central e Caribe	9	6	-	1	1	1	-	1	-	-	1	1	1	-
Costa Rica	-	-	-	-	-	-	-	-	-	-	-	-	-	-
Cuba	4	1	-	1	1	-	-	-	-	-	1	-	1	-
Guatemala	1	1	-	-	-	-	-	-	-	-	-	-	-	-
Panamá	-	1	-	-	-	1	-	-	-	-	-	-	-	-
Outros países da América Central e Caribe	4	3	-	-	-	-	-	1	-	-	-	1	-	-
América do Norte	137	106	6	8	2	13	2	2	3	7	1	5	9	34
Canadá	5	16	-	1	-	2	1	1	-	-	-	-	-	7
Estados Unidos	131	89	6	7	2	11	1	1	3	7	1	5	9	27
México	1	1	-	-	-	-	-	-	-	-	-	-	-	-
América do Sul	636	1.652	20	963	8	516	6	7	3	4	10	6	15	5
Argentina	440	1.562	4	953	7	508	1	4	1	1	3	3	10	1
Bolívia	4	5	-	-	-	-	1	1	-	-	1	-	1	-
Chile	117	18	-	-	-	1	-	-	-	1	-	-	2	-
Colômbia	16	13	2	-	-	1	-	1	-	-	2	-	1	1
Equador	20	6	14	1	-	2	3	-	1	-	-	1	1	-
Guiana Francesa	-	-	-	-	-	-	-	-	-	-	-	-	-	-
Paraguai	2	8	-	1	-	-	-	-	-	-	-	1	-	-
Peru	12	13	-	2	1	1	1	-	1	1	1	-	-	1
República da Guiana	1	1	-	-	-	-	-	-	-	1	-	-	-	-
Suriname	-	2	-	-	-	1	-	-	-	-	-	-	-	-
Uruguai	16	13	-	6	-	2	-	-	-	-	1	-	-	2
Venezuela	8	11	-	-	-	-	-	1	-	-	2	1	-	-
Ásia	118	51	9	8	3	1	5	4	5	5	3	8	46	8
China	4	8	-	4	-	-	1	1	-	-	-	1	-	-
Índia	16	5	-	-	-	-	-	-	-	-	-	4	-	1
Israel	12	5	5	2	1	-	-	-	1	2	-	-	1	1
Japão	33	14	-	1	1	-	1	1	-	1	1	-	29	2
República da Coreia	3	-	1	-	-	-	-	-	-	-	-	-	-	-
Outros países da Ásia	50	19	3	1	1	1	3	2	4	2	2	3	16	4
Europa	45.591	42.286	5.028	4.704	4.696	4.615	5.519	4.026	3.456	2.970	2.387	1.305	2.986	2.428
Alemanha	1.629	1.465	381	121	165	83	204	87	65	108	48	46	38	102
Áustria	202	206	31	24	15	13	11	10	6	8	2	8	3	4
Bélgica	661	724	43	48	131	49	55	60	72	64	21	16	42	38
Dinamarca	209	250	18	18	37	32	35	30	3	5	3	13	8	13
Espanha	5.642	4.386	330	366	282	288	457	621	268	282	203	250	279	295
Finlândia	105	162	12	22	9	13	15	11	6	5	9	7	2	5
França	2.099	1.959	142	155	250	186	95	75	56	79	50	58	116	47
Grécia	36	54	1	8	-	-	2	1	2	-	-	1	1	30
Holanda	7.479	7.749	644	699	720	874	773	852	474	596	678	207	734	320
Hungria	15	44	1	2	2	5	-	10	-	-	-	-	2	8
Inglaterra	673	633	59	55	30	41	62	55	42	42	50	34	44	51
Irlanda	72	50	9	2	5	2	3	1	2	10	2	1	5	1
Itália	12.180	10.029	1.781	1.616	1.500	1.071	1.499	825	1.346	461	786	214	1.131	399
Noruega	3.506	3.825	517	621	678	778	400	241	129	220	39	46	87	146
Polónia	63	127	10	25	7	10	2	8	5	5	-	5	-	33
Portugal	8.633	7.318	744	621	626	826	1.711	906	873	917	456	328	386	307
República Tcheca	21	39	6	4	-	4	-	-	1	1	-	1	6	10
Rússia	42	138	2	8	1	7	2	7	4	1	-	2	-	80
Suécia	1.165	1.248	171	175	144	188	108	97	53	42	7	32	29	34
Suíça	718	1.061	66	80	52	101	46	73	24	38	18	20	46	55
Outros países da Europa	441	819	60	34	42	44	39	56	25	86	15	16	27	450
Oceania	11	12	1	1	2	-	1	1	-	-	-	2	1	3
Austrália	7	9	-	1	2	-	1	-	-	-	-	2	1	2
Nova Zelândia	2	3	-	-	-	-	-	1	-	-	-	-	-	1
Outros países da Oceania	2	-	1	-	-	-	-	-	-	-	-	-	-	-
Países não especificados	-	-	-	-	-	-	-	-	-	-	-	-	-	-

Fonte: Departamento de Polícia Federal e Ministério do Turismo

(Continua)

Turismo receptivo

2.10 - Chegadas de turistas pelo Rio Grande do Norte

2.10.2 - Chegadas de turistas pelo Rio Grande do Norte, segundo Continentes e países de residência permanente - 2010-2011

(Conclusão)

Continentes e países de residência permanente	Chegadas de turistas											
	Julho		Agosto		Setembro		Outubro		Novembro		Dezembro	
	2010	2011	2010	2011	2010	2011	2010	2011	2010	2011	2010	2011
Total	3.854	3.098	3.963	3.576	2.839	2.116	3.534	3.973	4.168	4.228	3.943	5.537
África	6	14	6	12	5	11	10	18	5	12	3	11
África do Sul	1	-	-	1	1	1	-	-	-	-	1	2
Angola	-	1	-	-	-	-	1	-	-	4	-	2
Cabo Verde	2	-	-	-	1	1	-	1	1	-	1	1
Nigéria	-	1	1	1	-	4	-	1	1	-	-	1
Outros países da África	3	12	5	10	3	5	9	16	3	8	1	5
América Central e Caribe	-	1	-	-	-	-	3	1	1	-	2	-
Costa Rica	-	-	-	-	-	-	-	-	-	-	-	-
Cuba	-	-	-	-	-	-	1	-	-	-	-	-
Guatemala	-	1	-	-	-	-	1	-	-	-	-	-
Panamá	-	-	-	-	-	-	-	-	-	-	-	-
Outros países da América Central e Caribe	-	-	-	-	-	-	1	1	1	-	2	-
América do Norte	7	1	8	9	1	2	5	5	83	7	10	13
Canadá	2	-	2	4	-	-	-	-	-	-	-	1
Estados Unidos	5	1	5	4	1	2	5	5	83	7	10	12
México	-	-	1	1	-	-	-	-	-	-	-	-
América do Sul	407	11	14	19	9	22	6	13	135	80	3	6
Argentina	391	7	8	1	5	4	2	6	7	73	1	1
Bolívia	-	-	1	1	-	1	-	-	-	1	-	1
Chile	3	-	-	7	-	8	-	-	112	-	-	1
Colômbia	3	-	2	6	2	1	1	1	2	1	1	1
Equador	-	-	1	-	-	-	-	1	-	1	-	-
Guiana Francesa	-	-	-	-	-	-	-	-	-	-	-	-
Paraguai	1	2	-	2	1	-	-	1	-	1	-	-
Peru	6	-	1	-	-	4	-	1	-	2	1	1
República da Guiana	-	-	-	-	1	-	-	-	-	-	-	-
Suriname	-	-	-	-	-	-	-	1	-	-	-	-
Uruguai	-	-	-	1	-	-	3	1	12	-	-	1
Venezuela	3	2	1	1	-	4	-	1	2	1	-	-
Ásia	6	5	3	3	6	5	4	2	17	1	11	1
China	2	1	-	-	-	-	-	1	1	-	-	-
Índia	-	-	-	-	-	-	-	-	6	-	10	-
Israel	-	-	1	-	-	-	1	-	2	-	-	-
Japão	1	2	-	1	-	4	-	1	-	-	-	1
República da Coreia	2	-	-	-	-	-	-	-	-	-	-	-
Outros países da Ásia	1	2	2	2	6	1	3	-	8	1	1	-
Europa	3.427	3.066	3.932	3.533	2.814	2.074	3.505	3.934	3.927	4.126	3.914	5.505
Alemanha	94	107	88	79	52	74	177	210	203	324	114	124
Áustria	18	15	11	10	3	19	29	40	34	39	39	16
Bélgica	47	74	32	41	27	42	56	100	73	90	62	102
Dinamarca	32	35	8	11	10	8	15	27	16	24	24	34
Espanha	638	304	1.067	411	725	212	651	485	427	412	315	460
Finlândia	5	2	3	5	7	8	3	8	14	12	20	64
França	244	284	224	217	88	89	202	336	411	167	221	266
Grécia	1	1	7	2	8	2	3	-	8	7	3	2
Holanda	548	546	607	661	617	565	503	790	702	750	479	889
Hungria	-	2	-	1	1	1	5	11	2	2	2	2
Inglaterra	77	55	63	40	34	41	80	69	68	58	64	92
Irlanda	10	1	3	7	6	1	6	12	6	5	15	7
Itália	848	725	1.005	1.235	579	407	522	656	572	909	611	1.511
Noruega	226	280	52	70	150	131	291	300	398	376	539	616
Polónia	2	5	2	5	5	10	15	5	9	8	6	8
Portugal	491	414	676	633	389	374	637	538	721	616	923	838
República Tcheca	3	5	3	2	1	2	-	5	-	1	1	4
Rússia	3	8	1	7	1	4	1	1	11	6	16	7
Suécia	36	35	18	10	43	35	117	155	108	136	331	309
Suíça	90	144	36	56	41	38	115	161	102	157	82	138
Outros países da Europa	14	24	26	30	27	11	77	25	42	27	47	16
Oceania	1	-	-	-	4	2	1	-	-	2	-	1
Austrália	1	-	-	-	2	2	-	-	-	1	-	1
Nova Zelândia	-	-	-	-	1	-	1	-	-	1	-	-
Outros países da Oceania	-	-	-	-	1	-	-	-	-	-	-	-
Países não especificados	-	-	-	-	-	-	-	-	-	-	-	-

Fonte: Departamento de Polícia Federal e Ministério do Turismo

Turismo receptivo

2.10 - Chegadas de turistas pelo Rio Grande do Norte

2.10.3 - Chegadas de turistas pelo Rio Grande do Norte, segundo Continentes e países de residência permanente - Via aérea - 2010-2011

Continentes e países de residência permanente	Chegadas de turistas por via aérea													
	Total		Janeiro		Fevereiro		Março		Abril		Maio		Junho	
	2010	2011	2010	2011	2010	2011	2010	2011	2010	2011	2010	2011	2010	2011
Total	46.138	43.980	4.829	5.688	4.637	5.152	5.454	4.039	3.458	2.984	2.400	1.322	3.064	2.481
África	73	110	6	7	13	6	9	10	2	1	3	4	6	5
África do Sul	2	3	-	-	-	-	-	-	-	-	-	-	-	-
Angola	2	8	-	-	1	-	-	1	-	-	-	-	-	-
Cabo Verde	12	6	-	-	3	1	1	-	2	1	1	-	-	1
Nigéria	9	9	-	-	2	-	-	1	-	-	-	-	5	-
Outros países da África	48	84	6	7	7	5	8	8	-	-	2	4	1	4
América Central e Caribe	9	6	-	1	1	1	-	1	-	-	1	1	1	-
Costa Rica	-	-	-	-	-	-	-	-	-	-	-	-	-	-
Cuba	4	1	-	1	1	-	-	-	-	-	1	-	1	-
Guatemala	1	1	-	-	-	-	-	-	-	-	-	-	-	-
Panamá	-	1	-	-	-	1	-	-	-	-	-	-	-	-
Outros países da América Central e Caribe	4	3	-	-	-	-	-	1	-	-	-	1	-	-
América do Norte	136	106	6	8	2	13	1	2	3	7	1	5	9	34
Canadá	5	16	-	1	-	2	1	1	-	-	-	-	-	7
Estados Unidos	130	89	6	7	2	11	-	1	3	7	1	5	9	27
México	1	1	-	-	-	-	-	-	-	-	-	-	-	-
América do Sul	628	1.651	19	963	5	516	4	7	3	4	8	5	15	5
Argentina	435	1.561	3	953	5	508	1	4	1	1	1	2	10	1
Bolívia	4	5	-	-	-	-	1	1	-	-	1	-	1	-
Chile	117	18	-	-	-	1	-	-	-	1	-	-	2	-
Colômbia	16	13	2	-	-	1	-	1	-	-	2	-	1	1
Equador	18	6	14	1	-	2	1	-	1	-	-	1	1	-
Guiana Francesa	-	-	-	-	-	-	-	-	-	-	-	-	-	-
Paraguai	2	8	-	1	-	-	-	-	-	-	-	1	-	-
Peru	11	13	-	2	-	1	1	-	1	1	1	-	-	1
República da Guiana	1	1	-	-	-	-	-	-	-	1	-	-	-	-
Suriname	-	2	-	-	-	1	-	-	-	-	-	-	-	-
Uruguai	16	13	-	6	-	2	-	-	-	-	1	-	-	2
Venezuela	8	11	-	-	-	-	-	1	-	-	2	1	-	-
Ásia	115	49	9	8	3	1	5	4	2	5	3	6	46	8
China	4	8	-	4	-	-	1	1	-	-	-	1	-	-
Índia	16	5	-	-	-	-	-	-	-	-	-	4	-	1
Israel	12	5	5	2	1	-	-	-	1	2	-	-	1	1
Japão	33	14	-	1	1	-	1	1	-	1	1	-	29	2
República da Coreia	3	-	1	-	-	-	-	-	-	-	-	-	-	-
Outros países da Ásia	47	17	3	1	1	1	3	2	1	2	2	1	16	4
Europa	45.166	42.046	4.788	4.700	4.611	4.615	5.434	4.014	3.448	2.967	2.384	1.299	2.986	2.426
Alemanha	1.272	1.302	158	121	87	83	150	87	63	108	48	45	38	100
Áustria	197	200	26	24	15	13	11	10	6	8	2	8	3	4
Bélgica	660	722	43	47	130	49	55	59	72	64	21	16	42	38
Dinamarca	209	250	18	18	37	32	35	30	3	5	3	13	8	13
Espanha	5.610	4.379	330	363	282	288	426	621	268	282	203	250	279	295
Finlândia	105	162	12	22	9	13	15	11	6	5	9	7	2	5
França	2.092	1.932	142	155	246	186	95	66	53	76	50	56	116	47
Grécia	36	54	1	8	-	-	2	1	2	-	-	1	1	30
Holanda	7.475	7.748	642	699	720	874	773	852	474	596	676	207	734	320
Hungria	15	40	1	2	2	5	-	8	-	-	-	-	2	8
Inglaterra	673	630	59	55	30	41	62	55	42	42	50	33	44	51
Irlanda	72	49	9	2	5	2	3	1	2	10	2	1	5	1
Itália	12.178	10.027	1.781	1.616	1.498	1.071	1.499	825	1.346	461	786	214	1.131	399
Noruega	3.506	3.825	517	621	678	778	400	241	129	220	39	46	87	146
Polónia	63	126	10	25	7	10	2	8	5	5	-	5	-	33
Portugal	8.632	7.317	744	621	626	826	1.711	906	872	917	456	328	386	307
República Tcheca	21	38	6	4	-	4	-	-	1	1	-	-	6	10
Rússia	41	137	2	8	1	7	2	7	3	1	-	2	-	80
Suécia	1.160	1.247	170	175	144	188	108	97	52	42	7	32	29	34
Suíça	709	1.046	58	80	52	101	46	73	24	38	17	19	46	55
Outros países da Europa	440	815	59	34	42	44	39	56	25	86	15	16	27	450
Oceania	11	12	1	1	2	-	1	1	-	-	-	2	1	3
Austrália	7	9	-	1	2	-	1	-	-	-	-	2	1	2
Nova Zelândia	2	3	-	-	-	-	-	1	-	-	-	-	-	1
Outros países da Oceania	2	-	1	-	-	-	-	-	-	-	-	-	-	-
Países não especificados	-	-	-	-	-	-	-	-	-	-	-	-	-	-

Fonte: Departamento de Polícia Federal e Ministério do Turismo

(Continua)

Turismo receptivo

2.10 - Chegadas de turistas pelo Rio Grande do Norte

2.10.3 - Chegadas de turistas pelo Rio Grande do Norte, segundo Continentes e países de residência permanente - Via aérea - 2010-2011

(Conclusão)

Continentes e países de residência permanente	Chegadas de turistas por via aérea											
	Julho		Agosto		Setembro		Outubro		Novembro		Dezembro	
	2010	2011	2010	2011	2010	2011	2010	2011	2010	2011	2010	2011
Total	3.853	3.095	3.963	3.575	2.838	2.116	3.532	3.971	4.168	4.028	3.942	5.529
África	6	14	6	11	4	11	10	18	5	12	3	11
África do Sul	1	-	-	-	-	1	-	-	-	-	1	2
Angola	-	1	-	-	-	-	1	-	-	4	-	2
Cabo Verde	2	-	-	-	1	1	-	1	1	-	1	1
Nigéria	-	1	1	1	-	4	-	1	1	-	-	1
Outros países da África	3	12	5	10	3	5	9	16	3	8	1	5
América Central e Caribe	-	1	-	-	-	-	3	1	1	-	2	-
Costa Rica	-	-	-	-	-	-	-	-	-	-	-	-
Cuba	-	-	-	-	-	-	1	-	-	-	-	-
Guatemala	-	1	-	-	-	-	1	-	-	-	-	-
Panamá	-	-	-	-	-	-	-	-	-	-	-	-
Outros países da América Central e Caribe	-	-	-	-	-	-	1	1	1	-	2	-
América do Norte	7	1	8	9	1	2	5	5	83	7	10	13
Canadá	2	-	2	4	-	-	-	-	-	-	-	1
Estados Unidos	5	1	5	4	1	2	5	5	83	7	10	12
México	-	-	1	1	-	-	-	-	-	-	-	-
América do Sul	407	11	14	19	9	22	6	13	135	80	3	6
Argentina	391	7	8	1	5	4	2	6	7	73	1	1
Bolívia	-	-	1	1	-	1	-	-	-	1	-	1
Chile	3	-	-	7	-	8	-	-	112	-	-	1
Colômbia	3	-	2	6	2	1	1	1	2	1	1	1
Equador	-	-	1	-	-	-	-	1	-	1	-	-
Guiana Francesa	-	-	-	-	-	-	-	-	-	-	-	-
Paraguai	1	2	-	2	1	-	-	1	-	1	-	-
Peru	6	-	1	-	-	4	-	1	-	2	1	1
República da Guiana	-	-	-	-	1	-	-	-	-	-	-	-
Suriname	-	-	-	-	-	-	-	1	-	-	-	-
Uruguai	-	-	-	1	-	-	3	1	12	-	-	1
Venezuela	3	2	1	1	-	4	-	1	2	1	-	-
Ásia	6	5	3	3	6	5	4	2	17	1	11	1
China	2	1	-	-	-	-	-	1	1	-	-	-
Índia	-	-	-	-	-	-	-	-	6	-	10	-
Israel	-	-	1	-	-	-	1	-	2	-	-	-
Japão	1	2	-	1	-	4	-	1	-	-	-	1
República da Coreia	2	-	-	-	-	-	-	-	-	-	-	-
Outros países da Ásia	1	2	2	2	6	1	3	-	8	1	1	-
Europa	3.426	3.063	3.932	3.533	2.814	2.074	3.503	3.932	3.927	3.926	3.913	5.497
Alemanha	94	107	88	79	52	74	177	210	203	164	114	124
Áustria	18	15	11	10	3	19	29	40	34	33	39	16
Bélgica	47	74	32	41	27	42	56	100	73	90	62	102
Dinamarca	32	35	8	11	10	8	15	27	16	24	24	34
Espanha	637	303	1.067	411	725	212	651	485	427	409	315	460
Finlândia	5	2	3	5	7	8	3	8	14	12	20	64
França	244	284	224	217	88	89	202	334	411	164	221	258
Grécia	1	1	7	2	8	2	3	-	8	7	3	2
Holanda	548	546	607	661	617	565	503	790	702	749	479	889
Hungria	-	2	-	1	1	1	5	11	2	-	2	2
Inglaterra	77	55	63	40	34	41	80	69	68	56	64	92
Irlanda	10	1	3	7	6	1	6	12	6	4	15	7
Itália	848	723	1.005	1.235	579	407	522	656	572	909	611	1.511
Noruega	226	280	52	70	150	131	291	300	398	376	539	616
Polónia	2	5	2	5	5	10	15	5	9	7	6	8
Portugal	491	414	676	633	389	374	637	538	721	615	923	838
República Tcheca	3	5	3	2	1	2	-	5	-	1	1	4
Rússia	3	8	1	7	1	4	1	1	11	5	16	7
Suécia	36	35	18	10	43	35	115	155	108	135	330	309
Suíça	90	144	36	56	41	38	115	161	102	143	82	138
Outros países da Europa	14	24	26	30	27	11	77	25	42	23	47	16
Oceania	1	-	-	-	4	2	1	-	-	2	-	1
Austrália	1	-	-	-	2	2	-	-	-	1	-	1
Nova Zelândia	-	-	-	-	1	-	1	-	-	1	-	-
Outros países da Oceania	-	-	-	-	1	-	-	-	-	-	-	-
Países não especificados	-	-	-	-	-	-	-	-	-	-	-	-

Fonte: Departamento de Polícia Federal e Ministério do Turismo

Turismo receptivo

2.10 - Chegadas de turistas pelo Rio Grande do Norte

2.10.4 - Chegadas de turistas pelo Rio Grande do Norte, segundo Continentes e países de residência permanente - Via marítima - 2010-2011

Continentes e países de residência permanente	Chegadas de turistas por via marítima													
	Total		Janeiro		Fevereiro		Março		Abril		Maio		Junho	
	2010	2011	2010	2011	2010	2011	2010	2011	2010	2011	2010	2011	2010	2011
Total	440	255	241	10	88	-	90	12	11	3	5	14	-	2
África	3	12	-	6	-	-	2	-	-	-	-	5	-	-
África do Sul	1	6	-	-	-	-	-	-	-	-	-	5	-	-
Angola	-	-	-	-	-	-	-	-	-	-	-	-	-	-
Cabo Verde	-	6	-	6	-	-	-	-	-	-	-	-	-	-
Nigéria	-	-	-	-	-	-	-	-	-	-	-	-	-	-
Outros países da África	2	-	-	-	-	-	2	-	-	-	-	-	-	-
América Central e Caribe	-	-	-	-	-	-	-	-	-	-	-	-	-	-
Costa Rica	-	-	-	-	-	-	-	-	-	-	-	-	-	-
Cuba	-	-	-	-	-	-	-	-	-	-	-	-	-	-
Guatemala	-	-	-	-	-	-	-	-	-	-	-	-	-	-
Panamá	-	-	-	-	-	-	-	-	-	-	-	-	-	-
Outros países da América Central e Caribe	-	-	-	-	-	-	-	-	-	-	-	-	-	-
América do Norte	1	-	-	-	-	-	1	-	-	-	-	-	-	-
Canadá	-	-	-	-	-	-	-	-	-	-	-	-	-	-
Estados Unidos	1	-	-	-	-	-	1	-	-	-	-	-	-	-
México	-	-	-	-	-	-	-	-	-	-	-	-	-	-
América do Sul	8	1	1	-	3	-	2	-	-	-	2	1	-	-
Argentina	5	1	1	-	2	-	-	-	-	-	2	1	-	-
Bolívia	-	-	-	-	-	-	-	-	-	-	-	-	-	-
Chile	-	-	-	-	-	-	-	-	-	-	-	-	-	-
Colômbia	-	-	-	-	-	-	-	-	-	-	-	-	-	-
Equador	2	-	-	-	-	-	2	-	-	-	-	-	-	-
Guiana Francesa	-	-	-	-	-	-	-	-	-	-	-	-	-	-
Paraguai	-	-	-	-	-	-	-	-	-	-	-	-	-	-
Peru	1	-	-	-	1	-	-	-	-	-	-	-	-	-
República da Guiana	-	-	-	-	-	-	-	-	-	-	-	-	-	-
Suriname	-	-	-	-	-	-	-	-	-	-	-	-	-	-
Uruguai	-	-	-	-	-	-	-	-	-	-	-	-	-	-
Venezuela	-	-	-	-	-	-	-	-	-	-	-	-	-	-
Ásia	3	2	-	-	-	-	-	-	3	-	-	2	-	-
China	-	-	-	-	-	-	-	-	-	-	-	-	-	-
Índia	-	-	-	-	-	-	-	-	-	-	-	-	-	-
Israel	-	-	-	-	-	-	-	-	-	-	-	-	-	-
Japão	-	-	-	-	-	-	-	-	-	-	-	-	-	-
República da Coreia	-	-	-	-	-	-	-	-	-	-	-	-	-	-
Outros países da Ásia	3	2	-	-	-	-	-	-	3	-	-	2	-	-
Europa	425	240	240	4	85	-	85	12	8	3	3	6	-	2
Alemanha	357	163	223	-	78	-	54	-	2	-	-	1	-	2
Áustria	5	6	5	-	-	-	-	-	-	-	-	-	-	-
Bélgica	1	2	-	1	1	-	-	1	-	-	-	-	-	-
Dinamarca	-	-	-	-	-	-	-	-	-	-	-	-	-	-
Espanha	32	7	-	3	-	-	31	-	-	-	-	-	-	-
Finlândia	-	-	-	-	-	-	-	-	-	-	-	-	-	-
França	7	27	-	-	4	-	-	9	3	3	-	2	-	-
Grécia	-	-	-	-	-	-	-	-	-	-	-	-	-	-
Holanda	4	1	2	-	-	-	-	-	-	-	2	-	-	-
Hungria	-	4	-	-	-	-	-	2	-	-	-	-	-	-
Inglaterra	-	3	-	-	-	-	-	-	-	-	-	1	-	-
Irlanda	-	1	-	-	-	-	-	-	-	-	-	-	-	-
Itália	2	2	-	-	2	-	-	-	-	-	-	-	-	-
Noruega	-	-	-	-	-	-	-	-	-	-	-	-	-	-
Polónia	-	1	-	-	-	-	-	-	-	-	-	-	-	-
Portugal	1	1	-	-	-	-	-	-	1	-	-	-	-	-
República Tcheca	-	1	-	-	-	-	-	-	-	-	-	1	-	-
Rússia	1	1	-	-	-	-	-	-	1	-	-	-	-	-
Suécia	5	1	1	-	-	-	-	-	1	-	-	-	-	-
Suíça	9	15	8	-	-	-	-	-	-	-	1	1	-	-
Outros países da Europa	1	4	1	-	-	-	-	-	-	-	-	-	-	-
Oceania	-	-	-	-	-	-	-	-	-	-	-	-	-	-
Austrália	-	-	-	-	-	-	-	-	-	-	-	-	-	-
Nova Zelândia	-	-	-	-	-	-	-	-	-	-	-	-	-	-
Outros países da Oceania	-	-	-	-	-	-	-	-	-	-	-	-	-	-
Países não especificados	-	-	-	-	-	-	-	-	-	-	-	-	-	-

Fonte: Departamento de Polícia Federal e Ministério do Turismo

(Continua)

Turismo receptivo

2.10 - Chegadas de turistas pelo Rio Grande do Norte

2.10.4 - Chegadas de turistas pelo Rio Grande do Norte, segundo Continentes e países de residência permanente - Via marítima - 2010-2011

(Conclusão)

Continentes e países de residência permanente	Chegadas de turistas por via marítima											
	Julho		Agosto		Setembro		Outubro		Novembro		Dezembro	
	2010	2011	2010	2011	2010	2011	2010	2011	2010	2011	2010	2011
Total	1	3	-	1	1	-	2	2	-	200	1	8
África	-	-	-	1	1	-	-	-	-	-	-	-
África do Sul	-	-	-	1	1	-	-	-	-	-	-	-
Angola	-	-	-	-	-	-	-	-	-	-	-	-
Cabo Verde	-	-	-	-	-	-	-	-	-	-	-	-
Nigéria	-	-	-	-	-	-	-	-	-	-	-	-
Outros países da África	-	-	-	-	-	-	-	-	-	-	-	-
América Central e Caribe	-	-	-	-	-	-	-	-	-	-	-	-
Costa Rica	-	-	-	-	-	-	-	-	-	-	-	-
Cuba	-	-	-	-	-	-	-	-	-	-	-	-
Guatemala	-	-	-	-	-	-	-	-	-	-	-	-
Panamá	-	-	-	-	-	-	-	-	-	-	-	-
Outros países da América Central e Caribe	-	-	-	-	-	-	-	-	-	-	-	-
América do Norte	-	-	-	-	-	-	-	-	-	-	-	-
Canadá	-	-	-	-	-	-	-	-	-	-	-	-
Estados Unidos	-	-	-	-	-	-	-	-	-	-	-	-
México	-	-	-	-	-	-	-	-	-	-	-	-
América do Sul	-	-	-	-	-	-	-	-	-	-	-	-
Argentina	-	-	-	-	-	-	-	-	-	-	-	-
Bolívia	-	-	-	-	-	-	-	-	-	-	-	-
Chile	-	-	-	-	-	-	-	-	-	-	-	-
Colômbia	-	-	-	-	-	-	-	-	-	-	-	-
Equador	-	-	-	-	-	-	-	-	-	-	-	-
Guiana Francesa	-	-	-	-	-	-	-	-	-	-	-	-
Paraguai	-	-	-	-	-	-	-	-	-	-	-	-
Peru	-	-	-	-	-	-	-	-	-	-	-	-
República da Guiana	-	-	-	-	-	-	-	-	-	-	-	-
Suriname	-	-	-	-	-	-	-	-	-	-	-	-
Uruguai	-	-	-	-	-	-	-	-	-	-	-	-
Venezuela	-	-	-	-	-	-	-	-	-	-	-	-
Ásia	-	-	-	-	-	-	-	-	-	-	-	-
China	-	-	-	-	-	-	-	-	-	-	-	-
Índia	-	-	-	-	-	-	-	-	-	-	-	-
Israel	-	-	-	-	-	-	-	-	-	-	-	-
Japão	-	-	-	-	-	-	-	-	-	-	-	-
República da Coreia	-	-	-	-	-	-	-	-	-	-	-	-
Outros países da Ásia	-	-	-	-	-	-	-	-	-	-	-	-
Europa	1	3	-	-	-	-	2	2	-	200	1	8
Alemanha	-	-	-	-	-	-	-	-	-	160	-	-
Áustria	-	-	-	-	-	-	-	-	-	6	-	-
Bélgica	-	-	-	-	-	-	-	-	-	-	-	-
Dinamarca	-	-	-	-	-	-	-	-	-	-	-	-
Espanha	1	1	-	-	-	-	-	-	-	3	-	-
Finlândia	-	-	-	-	-	-	-	-	-	-	-	-
França	-	-	-	-	-	-	-	2	-	3	-	8
Grécia	-	-	-	-	-	-	-	-	-	-	-	-
Holanda	-	-	-	-	-	-	-	-	-	1	-	-
Hungria	-	-	-	-	-	-	-	-	-	2	-	-
Inglaterra	-	-	-	-	-	-	-	-	-	2	-	-
Irlanda	-	-	-	-	-	-	-	-	-	1	-	-
Itália	-	2	-	-	-	-	-	-	-	-	-	-
Noruega	-	-	-	-	-	-	-	-	-	-	-	-
Polónia	-	-	-	-	-	-	-	-	-	1	-	-
Portugal	-	-	-	-	-	-	-	-	-	1	-	-
República Tcheca	-	-	-	-	-	-	-	-	-	-	-	-
Rússia	-	-	-	-	-	-	-	-	-	1	-	-
Suécia	-	-	-	-	-	-	2	-	-	1	1	-
Suíça	-	-	-	-	-	-	-	-	-	14	-	-
Outros países da Europa	-	-	-	-	-	-	-	-	-	4	-	-
Oceania	-	-	-	-	-	-	-	-	-	-	-	-
Austrália	-	-	-	-	-	-	-	-	-	-	-	-
Nova Zelândia	-	-	-	-	-	-	-	-	-	-	-	-
Outros países da Oceania	-	-	-	-	-	-	-	-	-	-	-	-
Países não especificados	-	-	-	-	-	-	-	-	-	-	-	-

Fonte: Departamento de Polícia Federal e Ministério do Turismo

Turismo receptivo

2.11 - Chegadas de turistas pelo Rio Grande do Sul

2.11.1- Chegadas de turistas pelo Rio Grande do Sul, por vias de acesso, segundo Continentes e países de residência permanente - 2010-2011

Continentes e países de residência permanente	Chegadas de turistas									
	Total		Vias de acesso							
			Aérea		Marítima		Terrestre		Fluvial	
	2010	2011	2010	2011	2010	2011	2010	2011	2010	2011
Total	653.622	724.879	85.988	95.685	1.355	2.068	558.851	598.176	7.428	28.950
África	471	712	130	163	-	22	339	526	2	1
África do Sul	276	274	60	83	-	-	216	191	-	-
Angola	5	9	5	2	-	-	-	7	-	-
Cabo Verde	-	1	-	-	-	-	-	1	-	-
Nigéria	-	233	-	17	-	-	-	216	-	-
Outros países da África	190	195	65	61	-	22	123	111	2	1
América Central e Caribe	712	1.257	508	1.147	-	-	204	107	-	3
Costa Rica	280	260	201	234	-	-	79	26	-	-
Cuba	59	117	45	107	-	-	14	10	-	-
Guatemala	71	174	66	165	-	-	5	9	-	-
Panamá	38	279	22	270	-	-	16	9	-	-
Outros países da América Central e Caribe	264	427	174	371	-	-	90	53	-	3
América do Norte	3.175	3.193	2.222	2.348	-	4	944	800	9	41
Canadá	432	331	176	149	-	4	254	177	2	1
Estados Unidos	2.176	2.263	1.597	1.758	-	-	572	471	7	34
México	567	599	449	441	-	-	118	152	-	6
América do Sul	634.790	698.943	77.237	80.696	562	617	549.633	588.981	7.358	28.649
Argentina	467.605	501.543	53.537	55.247	562	617	406.441	419.612	7.065	26.067
Bolívia	114	466	60	62	-	-	54	378	-	26
Chile	6.612	16.735	2.053	6.439	-	-	4.550	10.216	9	80
Colômbia	1.231	1.511	654	961	-	-	572	541	5	9
Equador	1.407	1.047	913	898	-	-	494	144	-	5
Guiana Francesa	-	20	-	-	-	-	-	20	-	-
Paraguai	2.783	5.103	272	174	-	-	2.251	2.554	260	2.375
Peru	2.456	2.159	2.011	1.411	-	-	443	733	2	15
República da Guiana	-	5	-	-	-	-	-	5	-	-
Suriname	3	1	3	1	-	-	-	-	-	-
Uruguai	152.148	169.999	17.491	15.214	-	-	134.640	154.717	17	68
Venezuela	431	354	243	289	-	-	188	61	-	4
Ásia	1.823	2.079	452	540	694	1.145	677	391	-	3
China	48	103	42	86	-	-	6	16	-	1
Índia	219	45	51	40	165	4	3	1	-	-
Israel	350	256	77	131	-	-	273	125	-	-
Japão	100	84	89	48	-	-	11	35	-	1
República da Coreia	153	143	120	103	-	-	33	40	-	-
Outros países da Ásia	953	1.448	73	132	529	1.141	351	174	-	1
Europa	11.211	17.706	4.856	10.232	99	276	6.197	6.953	59	245
Alemanha	1.976	3.057	721	1.607	-	4	1.236	1.363	19	83
Áustria	139	229	84	153	-	-	55	74	-	2
Bélgica	147	347	91	242	-	-	56	103	-	2
Dinamarca	114	136	60	59	-	4	52	71	2	2
Espanha	1.505	2.897	831	1.682	-	-	674	1.197	-	18
Finlândia	84	95	42	41	-	-	42	54	-	-
França	1.242	1.772	482	840	-	26	736	852	24	54
Grécia	161	180	28	65	99	90	34	22	-	3
Holanda	390	444	183	214	-	-	204	228	3	2
Hungria	13	51	9	38	-	-	4	13	-	-
Inglaterra	1.235	1.225	445	561	-	4	790	654	-	6
Irlanda	270	250	73	67	-	-	197	181	-	2
Itália	2.103	2.719	1.047	1.821	-	4	1.054	879	2	15
Noruega	142	170	58	52	-	8	84	110	-	-
Polónia	89	202	38	93	-	37	49	69	2	3
Portugal	295	1.901	211	1.701	-	4	79	188	5	8
República Tcheca	41	35	11	18	-	-	30	15	-	2
Rússia	147	283	58	117	-	32	89	126	-	8
Suécia	296	385	71	184	-	11	225	183	-	7
Suíça	471	769	187	471	-	-	282	273	2	25
Outros países da Europa	351	559	126	206	-	52	225	298	-	3
Oceania	1.440	988	583	558	-	4	857	418	-	8
Austrália	1.176	713	463	403	-	4	713	302	-	4
Nova Zelândia	254	274	120	155	-	-	134	115	-	4
Outros países da Oceania	10	1	-	-	-	-	10	1	-	-
Países não especificados	-	1	-	1	-	-	-	-	-	-

Fonte: Departamento de Polícia Federal e Ministério do Turismo

Turismo receptivo

2.11 - Chegadas de turistas pelo Rio Grande do Sul

2.11.2 - Chegadas de turistas pelo Rio Grande do Sul, segundo Continentes e países de residência permanente - 2010-2011

Continentes e países de residência permanente	Chegadas de turistas													
	Total		Janeiro		Fevereiro		Março		Abril		Maio		Junho	
	2010	2011	2010	2011	2010	2011	2010	2011	2010	2011	2010	2011	2010	2011
Total	653.622	724.879	199.981	169.430	190.868	90.181	96.935	68.113	36.344	66.447	21.442	26.325	9.905	20.533
África	471	712	56	248	81	28	25	76	13	14	7	45	14	54
África do Sul	276	274	6	13	71	13	10	35	9	7	4	15	11	33
Angola	5	9	1	-	-	-	-	-	-	-	-	1	-	-
Cabo Verde	-	1	-	-	-	-	-	-	-	1	-	-	-	-
Nigéria	-	233	-	210	-	4	-	6	-	-	-	12	-	-
Outros países da África	190	195	49	25	10	11	15	35	4	6	3	17	3	21
América Central e Caribe	712	1.257	176	28	31	31	30	58	67	109	52	47	25	79
Costa Rica	280	260	115	19	13	6	11	15	7	22	15	9	5	15
Cuba	59	117	15	-	6	2	5	9	3	4	8	2	5	5
Guatemala	71	174	3	1	4	1	5	4	4	7	8	1	11	5
Panamá	38	279	9	2	1	-	4	8	2	19	1	1	1	26
Outros países da América Central e Caribe	264	427	34	6	7	22	5	22	51	57	20	34	3	28
América do Norte	3.175	3.193	393	278	280	314	511	378	239	220	391	233	186	161
Canadá	432	331	63	40	41	46	79	40	28	23	110	22	10	14
Estados Unidos	2.176	2.263	287	205	190	222	352	304	168	152	244	148	159	105
México	567	599	43	33	49	46	80	34	43	45	37	63	17	42
América do Sul	634.790	698.943	197.031	167.059	187.850	87.926	94.453	65.830	34.939	64.746	20.056	24.885	9.175	19.161
Argentina	467.605	501.543	165.662	134.108	159.556	66.217	58.970	47.260	21.093	32.346	11.806	14.667	3.742	9.297
Bolívia	114	466	31	14	10	19	12	33	11	50	6	81	3	27
Chile	6.612	16.735	1.119	1.307	1.423	1.232	1.645	378	331	1.069	155	1.130	195	737
Colômbia	1.231	1.511	176	176	149	52	78	97	105	112	99	116	49	91
Equador	1.407	1.047	110	50	157	61	182	63	135	128	301	125	52	73
Guiana Francesa	-	20	-	-	-	-	-	-	-	5	-	-	-	5
Paraguai	2.783	5.103	1.400	1.283	173	133	101	464	651	173	35	152	9	165
Peru	2.456	2.159	410	192	204	154	289	290	276	173	133	77	111	136
República da Guiana	-	5	-	-	-	-	-	-	-	-	-	-	-	-
Suriname	3	1	-	-	-	-	-	1	3	-	-	-	-	-
Uruguai	152.148	169.999	28.094	29.911	26.157	20.049	33.159	17.228	12.310	30.668	7.502	8.506	5.009	8.615
Venezuela	431	354	29	18	21	9	17	16	24	22	19	31	5	15
Ásia	1.823	2.079	274	61	610	101	85	102	59	102	92	229	73	138
China	48	103	8	-	5	1	9	7	7	6	3	1	-	4
Índia	219	45	3	-	3	5	7	-	-	1	5	10	54	1
Israel	350	256	21	34	225	54	25	63	13	21	7	12	-	7
Japão	100	84	9	10	15	10	20	3	13	2	1	4	7	16
República da Coreia	153	143	8	5	60	18	15	4	15	4	5	8	9	11
Outros países da Ásia	953	1.448	225	12	302	13	9	25	11	68	71	194	3	99
Europa	11.211	17.706	1.804	1.667	1.586	1.585	1.736	1.565	846	1.190	790	836	394	904
Alemanha	1.976	3.057	230	283	294	224	271	234	90	327	254	133	46	85
Áustria	139	229	15	17	16	19	20	16	18	13	5	5	3	11
Bélgica	147	347	22	30	12	29	17	19	19	16	15	16	11	11
Dinamarca	114	136	27	27	23	19	7	13	4	8	4	5	9	6
Espanha	1.505	2.897	207	212	241	397	189	238	107	176	83	106	72	153
Finlândia	84	95	23	14	6	10	16	18	3	9	2	6	1	2
França	1.242	1.772	156	165	201	119	197	332	114	107	56	77	61	76
Grécia	161	180	29	9	57	13	6	9	16	1	4	8	1	5
Holanda	390	444	59	76	53	56	52	46	40	27	26	28	26	12
Hungria	13	51	2	1	-	2	-	13	1	4	5	2	-	-
Inglaterra	1.235	1.225	149	104	146	193	135	155	112	72	43	99	44	59
Irlanda	270	250	45	29	87	106	17	18	26	2	8	15	10	16
Itália	2.103	2.719	620	262	231	159	313	227	151	186	102	104	61	186
Noruega	142	170	38	32	24	17	26	25	6	14	7	12	11	8
Polónia	89	202	9	29	19	14	14	12	11	12	1	21	2	11
Portugal	295	1.901	46	38	30	36	31	29	24	27	17	19	17	181
República Tcheca	41	35	1	5	9	2	6	1	3	4	12	2	-	4
Rússia	147	283	8	6	13	1	12	33	6	14	80	82	-	11
Suécia	296	385	39	82	55	63	103	37	19	58	7	10	7	12
Suíça	471	769	60	85	46	74	173	57	45	66	20	40	7	32
Outros países da Europa	351	559	19	161	23	32	131	33	31	47	39	46	5	23
Oceania	1.440	988	247	89	430	196	95	104	181	66	54	50	38	36
Austrália	1.176	713	214	71	407	151	64	65	155	43	49	44	19	20
Nova Zelândia	254	274	24	18	23	45	31	39	26	23	5	6	19	16
Outros países da Oceania	10	1	9	-	-	-	-	-	-	-	-	-	-	-
Países não especificados	-	1	-	-	-	-	-	-	-	-	-	-	-	-

Fonte: Departamento de Polícia Federal e Ministério do Turismo

(Continua)

Turismo receptivo

2.11 - Chegadas de turistas pelo Rio Grande do Sul

2.11.2 - Chegadas de turistas pelo Rio Grande do Sul, segundo Continentes e países de residência permanente - 2010-2011

(Conclusão)

Continentes e países de residência permanente	Chegadas de turistas											
	Julho		Agosto		Setembro		Outubro		Novembro		Dezembro	
	2010	2011	2010	2011	2010	2011	2010	2011	2010	2011	2010	2011
Total	11.389	36.548	14.118	32.513	13.345	29.081	14.010	41.927	15.664	54.336	29.621	89.445
África	1	40	11	39	11	15	153	57	19	61	80	35
África do Sul	-	21	7	22	3	6	73	52	10	32	72	25
Angola	-	-	-	5	-	1	1	2	3	-	-	-
Cabo Verde	-	-	-	-	-	-	-	-	-	-	-	-
Nigéria	-	-	-	-	-	-	-	-	-	1	-	-
Outros países da África	1	19	4	12	8	8	79	3	6	28	8	10
América Central e Caribe	11	76	45	135	112	171	38	163	61	166	64	194
Costa Rica	3	9	12	10	21	38	11	16	29	27	38	74
Cuba	1	10	3	31	-	5	3	19	3	13	7	17
Guatemala	1	5	5	12	9	34	9	36	8	42	4	26
Panamá	2	21	3	50	1	24	3	41	4	40	7	47
Outros países da América Central e Caribe	4	31	22	32	81	70	12	51	17	44	8	30
América do Norte	187	302	214	178	101	242	249	224	194	301	230	362
Canadá	12	30	9	17	5	12	15	24	27	29	33	34
Estados Unidos	136	199	93	125	64	149	186	147	135	235	162	272
México	39	73	112	36	32	81	48	53	32	37	35	56
América do Sul	10.491	34.727	13.189	30.728	12.435	26.943	12.887	39.384	14.294	51.498	27.990	86.056
Argentina	5.604	24.637	6.042	21.215	4.485	13.491	5.502	27.283	7.511	39.796	17.632	71.226
Bolívia	5	87	9	34	7	23	1	20	8	32	11	46
Chile	258	1.852	322	1.209	154	1.783	295	2.262	306	2.037	409	1.739
Colômbia	76	175	85	109	44	122	50	143	145	108	175	210
Equador	88	81	68	87	67	99	64	102	110	89	73	89
Guiana Francesa	-	-	-	5	-	-	-	-	-	5	-	-
Paraguai	24	331	196	345	25	441	24	665	62	350	83	601
Peru	266	274	172	170	125	118	206	209	151	220	113	146
República da Guiana	-	5	-	-	-	-	-	-	-	-	-	-
Suriname	-	-	-	-	-	-	-	-	-	-	-	-
Uruguai	4.166	7.259	6.261	7.508	7.507	10.800	6.684	8.667	5.836	8.828	9.463	11.960
Venezuela	4	26	34	46	21	66	61	33	165	33	31	39
Ásia	138	189	125	243	39	293	37	226	169	247	122	148
China	1	2	5	56	-	7	-	1	14	9	4	4
Índia	113	1	9	1	1	1	1	8	9	9	14	8
Israel	12	1	16	6	5	3	16	1	4	37	6	17
Japão	4	8	15	6	3	9	1	1	6	8	6	7
República da Coreia	5	9	8	5	9	14	5	14	11	36	3	15
Outros países da Ásia	3	168	72	169	21	259	14	201	138	143	84	97
Europa	505	1.144	481	1.149	598	1.346	617	1.806	842	1.988	1.012	2.526
Alemanha	73	134	65	197	95	142	150	552	219	407	189	339
Áustria	2	18	7	14	7	14	14	37	16	23	16	42
Bélgica	6	23	-	13	10	37	8	35	19	52	8	66
Dinamarca	6	11	7	4	3	9	9	13	10	10	5	11
Espanha	80	208	92	210	106	256	85	241	106	319	137	381
Finlândia	6	9	4	1	3	1	-	6	15	9	5	10
França	50	105	41	98	49	171	42	127	65	163	210	232
Grécia	-	19	4	9	-	8	1	33	6	11	37	55
Holanda	21	13	14	26	12	34	15	34	30	58	42	34
Hungria	-	8	-	-	-	5	3	7	1	2	1	7
Inglaterra	120	74	115	59	115	64	131	68	54	114	71	164
Irlanda	11	14	13	8	8	9	6	9	11	10	28	14
Itália	80	223	72	215	111	173	93	238	144	297	125	449
Noruega	-	-	3	-	3	6	6	-	6	16	12	40
Polónia	-	32	3	5	9	14	8	7	6	27	7	18
Portugal	15	177	13	182	28	292	14	242	35	302	25	376
República Tcheca	2	-	-	2	2	1	3	1	-	4	3	9
Rússia	1	18	5	21	8	19	1	35	6	25	7	18
Suécia	2	10	6	5	4	10	9	22	27	23	18	53
Suíça	22	25	11	53	10	56	15	62	20	72	42	147
Outros países da Europa	8	23	6	27	15	25	4	37	46	44	24	61
Oceania	56	69	53	41	49	71	29	67	85	75	123	124
Austrália	44	45	38	24	37	56	24	60	35	48	90	86
Nova Zelândia	12	24	15	17	11	14	5	7	50	27	33	38
Outros países da Oceania	-	-	-	-	1	1	-	-	-	-	-	-
Países não especificados	-	1	-	-	-	-	-	-	-	-	-	-

Fonte: Departamento de Polícia Federal e Ministério do Turismo

Turismo receptivo

2.11 - Chegadas de turistas pelo Rio Grande do Sul

2.11.3 - Chegadas de turistas pelo Rio Grande do Sul, segundo Continentes e países de residência permanente - Via aérea - 2010-2011

Continentes e países de residência permanente	Chegadas de turistas por via aérea													
	Total		Janeiro		Fevereiro		Março		Abril		Maio		Junho	
	2010	2011	2010	2011	2010	2011	2010	2011	2010	2011	2010	2011	2010	2011
Total	85.988	95.685	11.739	9.350	9.669	8.001	11.142	8.842	6.980	7.678	5.467	5.893	4.112	4.512
África	130	163	12	9	10	18	16	52	12	6	4	21	14	4
África do Sul	60	83	3	8	3	5	4	33	9	5	3	9	11	4
Angola	5	2	1	-	-	-	-	-	-	-	-	-	-	-
Cabo Verde	-	-	-	-	-	-	-	-	-	-	-	-	-	-
Nigéria	-	17	-	-	-	4	-	-	-	-	-	12	-	-
Outros países da África	65	61	8	1	7	9	12	19	3	1	1	-	3	-
América Central e Caribe	508	1.147	81	22	26	25	27	53	65	92	45	42	24	77
Costa Rica	201	234	49	15	12	4	9	15	7	21	12	9	4	13
Cuba	45	107	8	-	5	1	4	4	3	4	5	1	5	5
Guatemala	66	165	1	1	3	1	5	4	4	5	8	1	11	5
Panamá	22	270	3	1	1	-	4	8	-	17	1	1	1	26
Outros países da América Central e Caribe	174	371	20	5	5	19	5	22	51	45	19	30	3	28
América do Norte	2.222	2.348	282	155	170	179	267	296	207	155	205	183	91	108
Canadá	176	149	35	17	7	13	51	12	12	10	12	4	8	10
Estados Unidos	1.597	1.758	219	117	130	124	184	253	156	112	160	125	72	72
México	449	441	28	21	33	42	32	31	39	33	33	54	11	26
América do Sul	77.237	80.696	10.716	8.407	8.788	7.168	10.074	7.704	6.152	6.748	4.823	5.202	3.694	3.709
Argentina	53.537	55.247	8.618	6.543	6.789	5.464	6.809	5.853	4.008	4.282	3.311	3.406	2.250	2.430
Bolívia	60	62	1	1	7	8	9	-	11	5	5	1	1	5
Chile	2.053	6.439	282	251	211	400	148	224	176	257	132	229	176	102
Colômbia	654	961	92	64	53	26	29	64	80	75	33	62	37	59
Equador	913	898	92	36	88	60	84	53	130	107	35	108	49	53
Guiana Francesa	-	-	-	-	-	-	-	-	-	-	-	-	-	-
Paraguai	272	174	32	27	16	14	21	13	19	4	17	4	1	4
Peru	2.011	1.411	363	121	164	69	163	258	268	129	126	66	83	91
República da Guiana	-	-	-	-	-	-	-	-	-	-	-	-	-	-
Suriname	3	1	-	-	-	-	-	1	3	-	-	-	-	-
Uruguai	17.491	15.214	1.223	1.354	1.453	1.123	2.795	1.229	1.434	1.870	1.145	1.304	1.092	953
Venezuela	243	289	13	10	7	4	16	9	23	19	19	22	5	12
Ásia	452	540	33	29	90	50	64	52	43	31	19	47	16	27
China	42	86	5	-	4	-	9	3	7	5	3	1	-	4
Índia	51	40	3	-	3	5	7	-	-	1	5	9	1	1
Israel	77	131	5	15	5	19	12	33	8	13	5	5	-	5
Japão	89	48	7	8	11	4	20	1	12	-	1	4	7	8
República da Coreia	120	103	1	5	59	17	8	-	8	4	1	4	7	1
Outros países da Ásia	73	132	12	1	8	5	8	15	8	8	4	24	1	8
Europa	4.856	10.232	562	692	477	489	621	631	446	602	332	361	252	567
Alemanha	721	1.607	83	153	71	76	92	123	49	180	48	46	31	45
Áustria	84	153	4	1	7	13	13	8	15	8	4	4	1	9
Bélgica	91	242	8	12	7	13	9	15	4	5	11	15	9	8
Dinamarca	60	59	8	5	11	9	5	1	4	8	3	1	4	5
Espanha	831	1.682	75	85	77	69	97	93	64	81	59	69	56	104
Finlândia	42	41	7	8	3	4	4	-	3	4	1	-	1	-
França	482	840	80	90	41	42	59	62	56	50	24	54	25	28
Grécia	28	65	4	8	5	5	4	8	-	-	3	4	-	5
Holanda	183	214	16	21	31	10	29	23	20	12	9	10	16	4
Hungria	9	38	-	1	-	1	-	12	-	4	5	1	-	-
Inglaterra	445	561	48	41	45	49	60	54	59	32	27	45	17	23
Irlanda	73	67	4	9	8	5	7	8	9	1	3	4	7	9
Itália	1.047	1.821	128	126	81	100	136	109	107	95	71	53	53	130
Noruega	58	52	7	12	9	1	16	19	1	1	3	-	7	1
Polónia	38	93	4	12	11	5	4	8	5	5	1	9	1	5
Portugal	211	1.701	33	19	16	22	23	17	15	9	17	14	15	143
República Tcheca	11	18	-	1	3	-	4	-	-	4	-	-	-	4
Rússia	58	117	7	4	5	1	11	22	4	5	8	1	-	9
Suécia	71	184	13	33	7	5	11	15	3	53	1	-	5	1
Suíça	187	471	25	36	27	42	20	22	20	37	15	19	1	21
Outros países da Europa	126	206	8	15	12	17	17	12	8	8	19	12	3	13
Oceania	583	558	53	36	108	72	73	54	55	44	39	37	21	20
Austrália	463	403	41	24	100	57	52	41	40	32	36	36	16	8
Nova Zelândia	120	155	12	12	8	15	21	13	15	12	3	1	5	12
Outros países da Oceania	-	-	-	-	-	-	-	-	-	-	-	-	-	-
Países não especificados	-	1	-	-	-	-	-	-	-	-	-	-	-	-

Fonte: Departamento de Polícia Federal e Ministério do Turismo

(Continua)

Turismo receptivo

2.11 - Chegadas de turistas pelo Rio Grande do Sul

2.11.3 - Chegadas de turistas pelo Rio Grande do Sul, segundo Continentes e países de residência permanente - Via aérea - 2010-2011

(Conclusão)

Continentes e países de residência permanente	Chegadas de turistas por via aérea											
	Julho		Agosto		Setembro		Outubro		Novembro		Dezembro	
	2010	2011	2010	2011	2010	2011	2010	2011	2010	2011	2010	2011
Total	5.041	6.420	6.048	8.440	6.040	6.818	6.292	8.374	7.240	10.168	6.218	11.189
África	-	17	11	2	10	10	21	6	16	10	4	8
África do Sul	-	4	7	1	3	1	7	4	9	5	1	4
Angola	-	-	-	-	-	1	1	1	3	-	-	-
Cabo Verde	-	-	-	-	-	-	-	-	-	-	-	-
Nigéria	-	-	-	-	-	-	-	-	-	1	-	-
Outros países da África	-	13	4	1	7	8	13	1	4	4	3	4
América Central e Caribe	9	74	40	127	44	142	34	161	55	152	58	180
Costa Rica	3	9	12	8	20	28	8	15	28	26	37	71
Cuba	1	9	3	30	-	4	3	19	3	13	5	17
Guatemala	1	5	5	12	9	33	8	36	7	36	4	26
Panamá	1	21	3	49	-	24	3	41	1	40	4	42
Outros países da América Central e Caribe	3	30	17	28	15	53	12	50	16	37	8	24
América do Norte	156	202	196	152	88	183	230	183	163	261	167	291
Canadá	5	15	7	13	4	10	12	8	12	24	11	13
Estados Unidos	122	145	83	112	53	125	171	125	119	210	128	238
México	29	42	106	27	31	48	47	50	32	27	28	40
América do Sul	4.529	5.285	5.409	7.237	5.449	5.449	5.641	6.743	6.400	8.281	5.562	8.763
Argentina	2.990	3.377	3.252	4.879	3.295	2.955	3.631	3.678	4.497	5.502	4.087	6.878
Bolívia	4	5	7	6	4	3	1	9	5	9	5	10
Chile	84	610	290	697	130	831	154	1.411	144	853	126	574
Colômbia	37	108	69	73	33	78	40	112	64	84	87	156
Equador	83	66	65	75	64	91	60	81	103	81	60	87
Guiana Francesa	-	-	-	-	-	-	-	-	-	-	-	-
Paraguai	9	14	49	13	13	15	15	18	41	21	39	27
Peru	242	150	158	99	110	85	136	158	106	89	92	96
República da Guiana	-	-	-	-	-	-	-	-	-	-	-	-
Suriname	-	-	-	-	-	-	-	-	-	-	-	-
Uruguai	1.079	931	1.495	1.362	1.780	1.328	1.544	1.245	1.409	1.611	1.042	904
Venezuela	1	24	24	33	20	63	60	31	31	31	24	31
Ásia	20	21	57	60	25	40	20	45	34	92	31	46
China	1	1	5	48	-	5	-	1	14	7	4	4
Índia	1	1	8	1	1	1	1	8	9	5	12	8
Israel	8	1	16	1	5	1	4	1	4	24	5	13
Japão	4	1	15	5	3	5	-	1	5	8	4	3
República da Coreia	5	5	8	4	8	9	4	13	11	32	-	9
Outros países da Ásia	1	12	5	1	8	19	11	21	4	9	3	9
Europa	277	783	299	830	378	940	326	1.199	540	1.313	346	1.825
Alemanha	45	90	47	149	60	107	44	228	99	172	52	238
Áustria	1	13	5	9	1	9	12	30	13	19	8	30
Bélgica	5	21	-	9	9	12	5	32	19	40	5	60
Dinamarca	4	5	5	4	3	4	5	4	8	8	-	5
Espanha	57	127	61	139	76	158	68	212	76	252	65	293
Finlândia	4	4	4	1	1	1	-	5	13	9	1	5
França	20	58	29	64	32	99	24	68	47	105	45	120
Grécia	-	-	4	8	-	5	1	5	4	4	3	13
Holanda	3	9	13	21	8	24	11	26	11	31	16	23
Hungria	-	8	-	-	-	4	3	1	1	1	-	5
Inglaterra	29	32	31	39	37	44	40	46	29	62	23	94
Irlanda	9	9	8	-	5	4	4	9	8	5	1	4
Itália	63	171	57	153	92	114	72	198	107	235	80	337
Noruega	-	-	3	-	3	-	3	-	3	1	3	17
Polónia	-	21	-	1	3	5	5	1	3	4	1	17
Portugal	13	166	8	171	28	276	11	237	24	273	8	354
República Tcheca	-	-	-	-	1	-	3	-	-	4	-	5
Rússia	1	9	5	13	7	12	1	19	4	5	5	17
Suécia	1	8	4	4	3	5	1	15	19	17	3	28
Suíça	15	15	11	33	5	45	12	33	12	54	24	114
Outros países da Europa	7	17	4	12	4	12	1	30	40	12	3	46
Oceania	50	37	36	32	46	54	20	37	32	59	50	76
Austrália	41	22	28	19	35	45	16	32	23	37	35	50
Nova Zelândia	9	15	8	13	11	9	4	5	9	22	15	26
Outros países da Oceania	-	-	-	-	-	-	-	-	-	-	-	-
Países não especificados	-	1	-	-	-	-	-	-	-	-	-	-

Fonte: Departamento de Polícia Federal e Ministério do Turismo

Turismo receptivo

2.11 - Chegadas de turistas pelo Rio Grande do Sul

2.11.4 - Chegadas de turistas pelo Rio Grande do Sul, segundo Continentes e países de residência permanente - Via marítima - 2010-2011

Continentes e países de residência permanente	Chegadas de turistas por via marítima													
	Total		Janeiro		Fevereiro		Março		Abril		Maio		Junho	
	2010	2011	2010	2011	2010	2011	2010	2011	2010	2011	2010	2011	2010	2011
Total	1.355	2.068	148	15	411	11	-	15	-	-	-	264	53	188
África	-	22	-	-	-	-	-	-	-	-	-	-	-	-
África do Sul	-	-	-	-	-	-	-	-	-	-	-	-	-	-
Angola	-	-	-	-	-	-	-	-	-	-	-	-	-	-
Cabo Verde	-	-	-	-	-	-	-	-	-	-	-	-	-	-
Nigéria	-	-	-	-	-	-	-	-	-	-	-	-	-	-
Outros países da África	-	22	-	-	-	-	-	-	-	-	-	-	-	-
América Central e Caribe	-	-	-	-	-	-	-	-	-	-	-	-	-	-
Costa Rica	-	-	-	-	-	-	-	-	-	-	-	-	-	-
Cuba	-	-	-	-	-	-	-	-	-	-	-	-	-	-
Guatemala	-	-	-	-	-	-	-	-	-	-	-	-	-	-
Panamá	-	-	-	-	-	-	-	-	-	-	-	-	-	-
Outros países da América Central e Caribe	-	-	-	-	-	-	-	-	-	-	-	-	-	-
América do Norte	-	4	-	-	-	-	-	-	-	-	-	-	-	-
Canadá	-	4	-	-	-	-	-	-	-	-	-	-	-	-
Estados Unidos	-	-	-	-	-	-	-	-	-	-	-	-	-	-
México	-	-	-	-	-	-	-	-	-	-	-	-	-	-
América do Sul	562	617	28	15	72	11	-	11	-	-	-	88	-	88
Argentina	562	617	28	15	72	11	-	11	-	-	-	88	-	88
Bolívia	-	-	-	-	-	-	-	-	-	-	-	-	-	-
Chile	-	-	-	-	-	-	-	-	-	-	-	-	-	-
Colômbia	-	-	-	-	-	-	-	-	-	-	-	-	-	-
Equador	-	-	-	-	-	-	-	-	-	-	-	-	-	-
Guiana Francesa	-	-	-	-	-	-	-	-	-	-	-	-	-	-
Paraguai	-	-	-	-	-	-	-	-	-	-	-	-	-	-
Peru	-	-	-	-	-	-	-	-	-	-	-	-	-	-
República da Guiana	-	-	-	-	-	-	-	-	-	-	-	-	-	-
Suriname	-	-	-	-	-	-	-	-	-	-	-	-	-	-
Uruguai	-	-	-	-	-	-	-	-	-	-	-	-	-	-
Venezuela	-	-	-	-	-	-	-	-	-	-	-	-	-	-
Ásia	694	1.145	101	-	288	-	-	-	-	-	-	165	53	84
China	-	-	-	-	-	-	-	-	-	-	-	-	-	-
Índia	165	4	-	-	-	-	-	-	-	-	-	-	53	-
Israel	-	-	-	-	-	-	-	-	-	-	-	-	-	-
Japão	-	-	-	-	-	-	-	-	-	-	-	-	-	-
República da Coreia	-	-	-	-	-	-	-	-	-	-	-	-	-	-
Outros países da Ásia	529	1.141	101	-	288	-	-	-	-	-	-	165	-	84
Europa	99	276	19	-	51	-	-	4	-	-	-	11	-	16
Alemanha	-	4	-	-	-	-	-	-	-	-	-	-	-	-
Áustria	-	-	-	-	-	-	-	-	-	-	-	-	-	-
Bélgica	-	-	-	-	-	-	-	-	-	-	-	-	-	-
Dinamarca	-	4	-	-	-	-	-	-	-	-	-	-	-	-
Espanha	-	-	-	-	-	-	-	-	-	-	-	-	-	-
Finlândia	-	-	-	-	-	-	-	-	-	-	-	-	-	-
França	-	26	-	-	-	-	-	-	-	-	-	-	-	-
Grécia	99	90	19	-	51	-	-	-	-	-	-	4	-	-
Holanda	-	-	-	-	-	-	-	-	-	-	-	-	-	-
Hungria	-	-	-	-	-	-	-	-	-	-	-	-	-	-
Inglaterra	-	4	-	-	-	-	-	-	-	-	-	-	-	4
Irlanda	-	-	-	-	-	-	-	-	-	-	-	-	-	-
Itália	-	4	-	-	-	-	-	-	-	-	-	-	-	4
Noruega	-	8	-	-	-	-	-	4	-	-	-	-	-	-
Polónia	-	37	-	-	-	-	-	-	-	-	-	-	-	4
Portugal	-	4	-	-	-	-	-	-	-	-	-	-	-	-
República Tcheca	-	-	-	-	-	-	-	-	-	-	-	-	-	-
Rússia	-	32	-	-	-	-	-	-	-	-	-	-	-	-
Suécia	-	11	-	-	-	-	-	-	-	-	-	-	-	-
Suíça	-	-	-	-	-	-	-	-	-	-	-	-	-	-
Outros países da Europa	-	52	-	-	-	-	-	-	-	-	-	7	-	4
Oceania	-	4	-	-	-	-	-	-	-	-	-	-	-	-
Austrália	-	4	-	-	-	-	-	-	-	-	-	-	-	-
Nova Zelândia	-	-	-	-	-	-	-	-	-	-	-	-	-	-
Outros países da Oceania	-	-	-	-	-	-	-	-	-	-	-	-	-	-
Países não especificados	-	-	-	-	-	-	-	-	-	-	-	-	-	-

Fonte: Departamento de Polícia Federal e Ministério do Turismo

(Continua)

Turismo receptivo

2.11 - Chegadas de turistas pelo Rio Grande do Sul

2.11.4 - Chegadas de turistas pelo Rio Grande do Sul, segundo Continentes e países de residência permanente - Via marítima - 2010-2011

(Conclusão)

Continentes e países de residência permanente	Chegadas de turistas por via marítima											
	Julho		Agosto		Setembro		Outubro		Novembro		Dezembro	
	2010	2011	2010	2011	2010	2011	2010	2011	2010	2011	2010	2011
Total	136	324	66	179	113	326	85	351	122	296	221	99
África	-	-	-	-	-	-	-	-	-	22	-	-
África do Sul	-	-	-	-	-	-	-	-	-	-	-	-
Angola	-	-	-	-	-	-	-	-	-	-	-	-
Cabo Verde	-	-	-	-	-	-	-	-	-	-	-	-
Nigéria	-	-	-	-	-	-	-	-	-	-	-	-
Outros países da África	-	-	-	-	-	-	-	-	-	22	-	-
América Central e Caribe	-	-	-	-	-	-	-	-	-	-	-	-
Costa Rica	-	-	-	-	-	-	-	-	-	-	-	-
Cuba	-	-	-	-	-	-	-	-	-	-	-	-
Guatemala	-	-	-	-	-	-	-	-	-	-	-	-
Panamá	-	-	-	-	-	-	-	-	-	-	-	-
Outros países da América Central e Caribe	-	-	-	-	-	-	-	-	-	-	-	-
América do Norte	-	-	-	-	-	-	-	4	-	-	-	-
Canadá	-	-	-	-	-	-	-	4	-	-	-	-
Estados Unidos	-	-	-	-	-	-	-	-	-	-	-	-
México	-	-	-	-	-	-	-	-	-	-	-	-
América do Sul	24	151	-	-	113	77	85	88	122	88	118	-
Argentina	24	151	-	-	113	77	85	88	122	88	118	-
Bolívia	-	-	-	-	-	-	-	-	-	-	-	-
Chile	-	-	-	-	-	-	-	-	-	-	-	-
Colômbia	-	-	-	-	-	-	-	-	-	-	-	-
Equador	-	-	-	-	-	-	-	-	-	-	-	-
Guiana Francesa	-	-	-	-	-	-	-	-	-	-	-	-
Paraguai	-	-	-	-	-	-	-	-	-	-	-	-
Peru	-	-	-	-	-	-	-	-	-	-	-	-
República da Guiana	-	-	-	-	-	-	-	-	-	-	-	-
Suriname	-	-	-	-	-	-	-	-	-	-	-	-
Uruguai	-	-	-	-	-	-	-	-	-	-	-	-
Venezuela	-	-	-	-	-	-	-	-	-	-	-	-
Ásia	112	151	66	157	-	224	-	180	-	122	74	62
China	-	-	-	-	-	-	-	-	-	-	-	-
Índia	112	-	-	-	-	-	-	-	-	4	-	-
Israel	-	-	-	-	-	-	-	-	-	-	-	-
Japão	-	-	-	-	-	-	-	-	-	-	-	-
República da Coreia	-	-	-	-	-	-	-	-	-	-	-	-
Outros países da Ásia	-	151	66	157	-	224	-	180	-	118	74	62
Europa	-	18	-	22	-	25	-	79	-	64	29	37
Alemanha	-	-	-	-	-	-	-	-	-	4	-	-
Áustria	-	-	-	-	-	-	-	-	-	-	-	-
Bélgica	-	-	-	-	-	-	-	-	-	-	-	-
Dinamarca	-	-	-	-	-	-	-	4	-	-	-	-
Espanha	-	-	-	-	-	-	-	-	-	-	-	-
Finlândia	-	-	-	-	-	-	-	-	-	-	-	-
França	-	-	-	-	-	-	-	26	-	-	-	-
Grécia	-	18	-	-	-	-	-	27	-	4	29	37
Holanda	-	-	-	-	-	-	-	-	-	-	-	-
Hungria	-	-	-	-	-	-	-	-	-	-	-	-
Inglaterra	-	-	-	-	-	-	-	-	-	-	-	-
Irlanda	-	-	-	-	-	-	-	-	-	-	-	-
Itália	-	-	-	-	-	-	-	-	-	-	-	-
Noruega	-	-	-	-	-	4	-	-	-	-	-	-
Polónia	-	-	-	-	-	7	-	4	-	22	-	-
Portugal	-	-	-	-	-	-	-	-	-	4	-	-
República Tcheca	-	-	-	-	-	-	-	-	-	-	-	-
Rússia	-	-	-	7	-	7	-	7	-	11	-	-
Suécia	-	-	-	-	-	-	-	7	-	4	-	-
Suíça	-	-	-	-	-	-	-	-	-	-	-	-
Outros países da Europa	-	-	-	15	-	7	-	4	-	15	-	-
Oceania	-	4	-	-	-	-	-	-	-	-	-	-
Austrália	-	4	-	-	-	-	-	-	-	-	-	-
Nova Zelândia	-	-	-	-	-	-	-	-	-	-	-	-
Outros países da Oceania	-	-	-	-	-	-	-	-	-	-	-	-
Países não especificados	-	-	-	-	-	-	-	-	-	-	-	-

Fonte: Departamento de Polícia Federal e Ministério do Turismo

Turismo receptivo

2.11 - Chegadas de turistas pelo Rio Grande do Sul

2.11.5 - Chegadas de turistas pelo Rio Grande do Sul, segundo Continentes e países de residência permanente - Via terrestre - 2010-2011

Continentes e países de residência permanente	Chegadas de turistas por via terrestre													
	Total		Janeiro		Fevereiro		Março		Abril		Maio		Junho	
	2010	2011	2010	2011	2010	2011	2010	2011	2010	2011	2010	2011	2010	2011
Total	558.851	598.176	183.174	156.336	178.967	80.161	85.241	58.683	29.357	57.753	15.969	18.495	5.732	14.622
África	339	526	42	239	71	10	9	24	1	8	3	23	-	50
África do Sul	216	191	3	5	68	8	6	2	-	2	1	6	-	29
Angola	-	7	-	-	-	-	-	-	-	-	-	1	-	-
Cabo Verde	-	1	-	-	-	-	-	-	-	1	-	-	-	-
Nigéria	-	216	-	210	-	-	-	6	-	-	-	-	-	-
Outros países da África	123	111	39	24	3	2	3	16	1	5	2	16	-	21
América Central e Caribe	204	107	95	6	5	5	3	5	2	17	7	5	1	2
Costa Rica	79	26	66	4	1	2	2	-	-	1	3	-	1	2
Cuba	14	10	7	-	1	1	1	5	-	-	3	1	-	-
Guatemala	5	9	2	-	1	-	-	-	-	2	-	-	-	-
Panamá	16	9	6	1	-	-	-	-	2	2	-	-	-	-
Outros países da América Central e Caribe	90	53	14	1	2	2	-	-	-	12	1	4	-	-
América do Norte	944	800	111	123	103	133	244	80	32	59	186	46	95	52
Canadá	254	177	28	23	34	33	28	28	16	13	98	18	2	4
Estados Unidos	572	471	68	88	53	96	168	49	12	34	84	19	87	32
México	118	152	15	12	16	4	48	3	4	12	4	9	6	16
América do Sul	549.633	588.981	181.388	154.912	177.182	78.766	83.838	57.544	28.780	57.015	15.227	17.944	5.473	14.168
Argentina	406.441	419.612	152.303	123.950	150.916	58.849	51.674	40.836	17.078	27.204	8.489	9.640	1.484	5.739
Bolívia	54	378	30	13	3	10	3	33	-	45	1	80	2	22
Chile	4.550	10.216	837	1.053	1.205	832	1.497	153	155	812	23	891	19	630
Colômbia	572	541	79	111	96	26	49	33	25	37	66	54	12	30
Equador	494	144	18	14	69	1	98	10	5	21	266	13	3	19
Guiana Francesa	-	20	-	-	-	-	-	-	-	5	-	-	-	5
Paraguai	2.251	2.554	1.192	1.137	135	32	31	442	632	50	18	46	8	23
Peru	443	733	47	71	40	85	126	32	8	43	7	11	28	41
República da Guiana	-	5	-	-	-	-	-	-	-	-	-	-	-	-
Suriname	-	-	-	-	-	-	-	-	-	-	-	-	-	-
Uruguai	134.640	154.717	26.866	28.555	24.704	18.926	30.359	15.998	10.876	28.795	6.357	7.200	3.917	7.657
Venezuela	188	61	16	8	14	5	1	7	1	3	-	9	-	2
Ásia	677	391	140	32	232	51	21	50	16	71	73	17	4	26
China	6	16	3	-	1	1	-	4	-	1	-	-	-	-
Índia	3	1	-	-	-	-	-	-	-	-	-	1	-	-
Israel	273	125	16	19	220	35	13	30	5	8	2	7	-	2
Japão	11	35	2	2	4	6	-	2	1	2	-	-	-	8
República da Coreia	33	40	7	-	1	1	7	4	7	-	4	4	2	10
Outros países da Ásia	351	174	112	11	6	8	1	10	3	60	67	5	2	6
Europa	6.197	6.953	1.204	971	1.052	1.072	1.104	930	400	561	458	447	142	308
Alemanha	1.236	1.363	130	129	223	136	177	111	41	133	206	85	15	39
Áustria	55	74	11	15	9	5	7	8	3	5	1	1	2	2
Bélgica	56	103	14	18	5	15	8	4	15	11	4	1	2	3
Dinamarca	52	71	19	22	12	10	2	12	-	-	1	4	5	1
Espanha	674	1.197	132	126	164	328	92	145	43	95	24	35	16	46
Finlândia	42	54	16	6	3	6	12	18	-	5	1	6	-	2
França	736	852	76	75	154	74	131	270	58	57	32	21	36	43
Grécia	34	22	6	1	1	8	2	1	16	1	1	-	1	-
Holanda	204	228	43	55	22	46	23	23	20	15	17	17	10	8
Hungria	4	13	2	-	-	1	-	1	1	-	-	1	-	-
Inglaterra	790	654	101	63	101	142	75	101	53	40	16	54	27	32
Irlanda	197	181	41	20	79	99	10	10	17	1	5	11	3	7
Itália	1.054	879	492	135	150	58	177	118	44	91	31	51	8	51
Noruega	84	110	31	20	15	16	10	2	5	13	4	12	4	7
Polónia	49	69	5	17	8	9	8	4	6	7	-	11	1	1
Portugal	79	188	13	19	14	13	8	12	9	15	-	5	2	38
República Tcheca	30	15	1	4	6	2	2	1	3	-	12	-	-	-
Rússia	89	126	1	2	8	-	1	11	2	9	72	81	-	2
Suécia	225	183	26	49	48	58	92	22	16	5	6	3	2	11
Suíça	282	273	33	49	19	32	153	35	25	19	5	21	6	10
Outros países da Europa	225	298	11	146	11	14	114	21	23	39	20	27	2	5
Oceania	857	418	194	53	322	124	22	50	126	22	15	13	17	16
Austrália	713	302	173	47	307	94	12	24	115	11	13	8	3	12
Nova Zelândia	134	115	12	6	15	30	10	26	11	11	2	5	14	4
Outros países da Oceania	10	1	9	-	-	-	-	-	-	-	-	-	-	-
Países não especificados	-	-	-	-	-	-	-	-	-	-	-	-	-	-

Fonte: Departamento de Polícia Federal e Ministério do Turismo

(Continua)

Turismo receptivo

2.11 - Chegadas de turistas pelo Rio Grande do Sul

2.11.5 - Chegadas de turistas pelo Rio Grande do Sul, segundo Continentes e países de residência permanente - Via terrestre - 2010-2011

(Conclusão)

Continentes e países de residência permanente	Chegadas de turistas por via terrestre											
	Julho		Agosto		Setembro		Outubro		Novembro		Dezembro	
	2010	2011	2010	2011	2010	2011	2010	2011	2010	2011	2010	2011
Total	6.207	26.973	8.002	21.691	7.176	19.861	7.627	29.895	8.232	40.934	23.167	72.772
África	1	23	-	37	1	5	132	51	3	29	76	27
África do Sul	-	17	-	21	-	5	66	48	1	27	71	21
Angola	-	-	-	5	-	-	-	1	-	-	-	-
Cabo Verde	-	-	-	-	-	-	-	-	-	-	-	-
Nigéria	-	-	-	-	-	-	-	-	-	-	-	-
Outros países da África	1	6	-	11	1	-	66	2	2	2	5	6
América Central e Caribe	2	1	5	8	68	29	4	1	6	14	6	14
Costa Rica	-	-	-	2	1	10	3	1	1	1	1	3
Cuba	-	1	-	1	-	1	-	-	-	-	2	-
Guatemala	-	-	-	-	-	1	1	-	1	6	-	-
Panamá	1	-	-	1	1	-	-	-	3	-	3	5
Outros países da América Central e Caribe	1	-	5	4	66	17	-	-	1	7	-	6
América do Norte	31	91	18	25	13	57	17	31	31	39	63	64
Canadá	7	15	2	4	1	2	1	11	15	5	22	21
Estados Unidos	14	47	10	13	11	23	15	18	16	24	34	28
México	10	29	6	8	1	32	1	2	-	10	7	15
América do Sul	5.936	26.489	7.778	21.309	6.859	19.357	7.159	29.293	7.707	40.217	22.306	71.967
Argentina	2.588	18.612	2.788	14.342	1.070	8.802	1.784	20.540	2.840	31.558	13.427	59.540
Bolívia	1	64	2	28	3	19	-	11	3	23	6	30
Chile	174	1.242	32	508	24	943	141	844	162	1.170	281	1.138
Colômbia	39	67	16	36	11	43	10	28	81	24	88	52
Equador	5	15	3	12	3	8	4	21	7	8	13	2
Guiana Francesa	-	-	-	5	-	-	-	-	-	5	-	-
Paraguai	15	49	147	155	12	40	9	395	8	87	44	98
Peru	24	123	14	71	15	33	70	48	45	128	19	47
República da Guiana	-	5	-	-	-	-	-	-	-	-	-	-
Suriname	-	-	-	-	-	-	-	-	-	-	-	-
Uruguai	3.087	6.310	4.766	6.139	5.720	9.467	5.140	7.405	4.427	7.212	8.421	11.053
Venezuela	3	2	10	13	1	2	1	1	134	2	7	7
Ásia	6	16	2	26	14	28	17	1	135	33	17	40
China	-	1	-	8	-	1	-	-	-	-	2	-
Índia	-	-	1	-	-	-	-	-	-	-	2	-
Israel	4	-	-	5	-	2	12	-	-	13	1	4
Japão	-	6	-	1	-	4	1	-	1	-	2	4
República da Coreia	-	4	-	1	1	5	1	1	-	4	3	6
Outros países da Ásia	2	5	1	11	13	16	3	-	134	16	7	26
Europa	225	327	182	282	218	368	289	489	297	586	626	612
Alemanha	28	35	18	44	35	32	106	299	120	223	137	97
Áustria	1	5	2	5	6	5	2	7	3	4	8	12
Bélgica	1	2	-	3	1	25	3	3	-	12	3	6
Dinamarca	2	5	2	-	-	5	2	4	2	2	5	6
Espanha	23	80	31	70	30	96	17	28	30	65	72	83
Finlândia	2	5	-	-	2	-	-	1	2	-	4	5
França	30	46	12	33	17	69	18	33	18	57	154	74
Grécia	-	-	-	-	-	3	-	1	2	2	5	5
Holanda	17	4	1	5	2	10	4	7	19	27	26	11
Hungria	-	-	-	-	-	1	-	6	-	1	1	2
Inglaterra	91	42	84	19	78	18	91	22	25	52	48	69
Irlanda	2	5	5	8	3	5	2	-	3	5	27	10
Itália	15	52	15	60	19	57	21	38	37	57	45	111
Noruega	-	-	-	-	-	2	3	-	3	15	9	23
Polónia	-	10	3	4	6	2	3	2	3	1	6	1
Portugal	2	11	5	9	-	16	3	5	6	23	17	22
República Tcheca	2	-	-	2	1	1	-	1	-	-	3	4
Rússia	-	9	-	1	1	-	-	2	2	8	2	1
Suécia	1	2	2	1	1	5	8	-	8	2	15	25
Suíça	7	9	-	18	5	10	3	27	8	13	18	30
Outros países da Europa	1	5	2	-	11	6	3	3	6	17	21	15
Oceania	6	26	17	4	3	17	9	29	53	16	73	48
Austrália	3	18	10	3	2	11	8	27	12	11	55	36
Nova Zelândia	3	8	7	1	-	5	1	2	41	5	18	12
Outros países da Oceania	-	-	-	-	1	1	-	-	-	-	-	-
Países não especificados	-	-	-	-	-	-	-	-	-	-	-	-

Fonte: Departamento de Polícia Federal e Ministério do Turismo

Turismo receptivo

2.11 - Chegadas de turistas pelo Rio Grande do Sul

2.11.6 - Chegadas de turistas pelo Rio Grande do Sul, segundo Continentes e países de residência permanente - Via fluvial - 2010-2011

Continentes e países de residência permanente	Chegadas de turistas por via fluvial													
	Total		Janeiro		Fevereiro		Março		Abril		Maio		Junho	
	2010	2011	2010	2011	2010	2011	2010	2011	2010	2011	2010	2011	2010	2011
Total	7.428	28.950	4.920	3.729	1.821	2.008	552	573	7	1.016	6	1.673	8	1.211
África	2	1	2	-	-	-	-	-	-	-	-	1	-	-
África do Sul	-	-	-	-	-	-	-	-	-	-	-	-	-	-
Angola	-	-	-	-	-	-	-	-	-	-	-	-	-	-
Cabo Verde	-	-	-	-	-	-	-	-	-	-	-	-	-	-
Nigéria	-	-	-	-	-	-	-	-	-	-	-	-	-	-
Outros países da África	2	1	2	-	-	-	-	-	-	-	-	1	-	-
América Central e Caribe	-	3	-	-	-	1	-	-	-	-	-	-	-	-
Costa Rica	-	-	-	-	-	-	-	-	-	-	-	-	-	-
Cuba	-	-	-	-	-	-	-	-	-	-	-	-	-	-
Guatemala	-	-	-	-	-	-	-	-	-	-	-	-	-	-
Panamá	-	-	-	-	-	-	-	-	-	-	-	-	-	-
Outros países da América Central e Caribe	-	3	-	-	-	1	-	-	-	-	-	-	-	-
América do Norte	9	41	-	-	7	2	-	2	-	6	-	4	-	1
Canadá	2	1	-	-	-	-	-	-	-	-	-	-	-	-
Estados Unidos	7	34	-	-	7	2	-	2	-	6	-	4	-	1
México	-	6	-	-	-	-	-	-	-	-	-	-	-	-
América do Sul	7.358	28.649	4.899	3.725	1.808	1.981	541	571	7	983	6	1.651	8	1.196
Argentina	7.065	26.067	4.713	3.600	1.779	1.893	487	560	7	860	6	1.533	8	1.040
Bolívia	-	26	-	-	-	1	-	-	-	-	-	-	-	-
Chile	9	80	-	3	7	-	-	1	-	-	-	10	-	5
Colômbia	5	9	5	1	-	-	-	-	-	-	-	-	-	2
Equador	-	5	-	-	-	-	-	-	-	-	-	4	-	1
Guiana Francesa	-	-	-	-	-	-	-	-	-	-	-	-	-	-
Paraguai	260	2.375	176	119	22	87	49	9	-	119	-	102	-	138
Peru	2	15	-	-	-	-	-	-	-	1	-	-	-	4
República da Guiana	-	-	-	-	-	-	-	-	-	-	-	-	-	-
Suriname	-	-	-	-	-	-	-	-	-	-	-	-	-	-
Uruguai	17	68	5	2	-	-	5	1	-	3	-	2	-	5
Venezuela	-	4	-	-	-	-	-	-	-	-	-	-	-	1
Ásia	-	3	-	-	-	-	-	-	-	-	-	-	-	1
China	-	1	-	-	-	-	-	-	-	-	-	-	-	-
Índia	-	-	-	-	-	-	-	-	-	-	-	-	-	-
Israel	-	-	-	-	-	-	-	-	-	-	-	-	-	-
Japão	-	1	-	-	-	-	-	-	-	-	-	-	-	-
República da Coreia	-	-	-	-	-	-	-	-	-	-	-	-	-	-
Outros países da Ásia	-	1	-	-	-	-	-	-	-	-	-	-	-	1
Europa	59	245	19	4	6	24	11	-	-	27	-	17	-	13
Alemanha	19	83	17	1	-	12	2	-	-	14	-	2	-	1
Áustria	-	2	-	1	-	1	-	-	-	-	-	-	-	-
Bélgica	-	2	-	-	-	1	-	-	-	-	-	-	-	-
Dinamarca	2	2	-	-	-	-	-	-	-	2	-	-	-	-
Espanha	-	18	-	1	-	-	-	-	-	-	-	2	-	3
Finlândia	-	-	-	-	-	-	-	-	-	-	-	-	-	-
França	24	54	-	-	6	3	7	-	-	-	-	2	-	5
Grécia	-	3	-	-	-	-	-	-	-	-	-	-	-	-
Holanda	3	2	-	-	-	-	-	-	-	-	-	1	-	-
Hungria	-	-	-	-	-	-	-	-	-	-	-	-	-	-
Inglaterra	-	6	-	-	-	2	-	-	-	-	-	-	-	-
Irlanda	-	2	-	-	-	2	-	-	-	-	-	-	-	-
Itália	2	15	-	1	-	1	-	-	-	-	-	-	-	1
Noruega	-	-	-	-	-	-	-	-	-	-	-	-	-	-
Polónia	2	3	-	-	-	-	2	-	-	-	-	1	-	1
Portugal	5	8	-	-	-	1	-	-	-	3	-	-	-	-
República Tcheca	-	2	-	-	-	-	-	-	-	-	-	2	-	-
Rússia	-	8	-	-	-	-	-	-	-	-	-	-	-	-
Suécia	-	7	-	-	-	-	-	-	-	-	-	7	-	-
Suíça	2	25	2	-	-	-	-	-	-	10	-	-	-	1
Outros países da Europa	-	3	-	-	-	1	-	-	-	-	-	-	-	1
Oceania	-	8	-	-	-	-	-	-	-	-	-	-	-	-
Austrália	-	4	-	-	-	-	-	-	-	-	-	-	-	-
Nova Zelândia	-	4	-	-	-	-	-	-	-	-	-	-	-	-
Outros países da Oceania	-	-	-	-	-	-	-	-	-	-	-	-	-	-
Países não especificados	-	-	-	-	-	-	-	-	-	-	-	-	-	-

Fonte: Departamento de Polícia Federal e Ministério do Turismo

(Continua)

Turismo receptivo

2.11 - Chegadas de turistas pelo Rio Grande do Sul

2.11.6 - Chegadas de turistas pelo Rio Grande do Sul, segundo Continentes e países de residência permanente - Via fluvial - 2010-2011

(Conclusão)

Continentes e países de residência permanente	Chegadas de turistas por via fluvial											
	Julho		Agosto		Setembro		Outubro		Novembro		Dezembro	
	2010	2011	2010	2011	2010	2011	2010	2011	2010	2011	2010	2011
Total	5	2.831	2	2.203	16	2.076	6	3.307	70	2.938	15	5.385
África	-	-	-	-	-	-	-	-	-	-	-	-
África do Sul	-	-	-	-	-	-	-	-	-	-	-	-
Angola	-	-	-	-	-	-	-	-	-	-	-	-
Cabo Verde	-	-	-	-	-	-	-	-	-	-	-	-
Nigéria	-	-	-	-	-	-	-	-	-	-	-	-
Outros países da África	-	-	-	-	-	-	-	-	-	-	-	-
América Central e Caribe	-	1	-	-	-	-	-	1	-	-	-	-
Costa Rica	-	-	-	-	-	-	-	-	-	-	-	-
Cuba	-	-	-	-	-	-	-	-	-	-	-	-
Guatemala	-	-	-	-	-	-	-	-	-	-	-	-
Panamá	-	-	-	-	-	-	-	-	-	-	-	-
Outros países da América Central e Caribe	-	1	-	-	-	-	-	1	-	-	-	-
América do Norte	-	9	-	1	-	2	2	6	-	1	-	7
Canadá	-	-	-	-	-	-	2	1	-	-	-	-
Estados Unidos	-	7	-	-	-	1	-	4	-	1	-	6
México	-	2	-	1	-	1	-	1	-	-	-	1
América do Sul	2	2.802	2	2.182	14	2.060	2	3.260	65	2.912	4	5.326
Argentina	2	2.497	2	1.994	7	1.657	2	2.977	52	2.648	-	4.808
Bolívia	-	18	-	-	-	1	-	-	-	-	-	6
Chile	-	-	-	4	-	9	-	7	-	14	2	27
Colômbia	-	-	-	-	-	1	-	3	-	-	-	2
Equador	-	-	-	-	-	-	-	-	-	-	-	-
Guiana Francesa	-	-	-	-	-	-	-	-	-	-	-	-
Paraguai	-	268	-	177	-	386	-	252	13	242	-	476
Peru	-	1	-	-	-	-	-	3	-	3	2	3
República da Guiana	-	-	-	-	-	-	-	-	-	-	-	-
Suriname	-	-	-	-	-	-	-	-	-	-	-	-
Uruguai	-	18	-	7	7	5	-	17	-	5	-	3
Venezuela	-	-	-	-	-	1	-	1	-	-	-	1
Ásia	-	1	-	-	-	1	-	-	-	-	-	-
China	-	-	-	-	-	1	-	-	-	-	-	-
Índia	-	-	-	-	-	-	-	-	-	-	-	-
Israel	-	-	-	-	-	-	-	-	-	-	-	-
Japão	-	1	-	-	-	-	-	-	-	-	-	-
República da Coreia	-	-	-	-	-	-	-	-	-	-	-	-
Outros países da Ásia	-	-	-	-	-	-	-	-	-	-	-	-
Europa	3	16	-	15	2	13	2	39	5	25	11	52
Alemanha	-	9	-	4	-	3	-	25	-	8	-	4
Áustria	-	-	-	-	-	-	-	-	-	-	-	-
Bélgica	-	-	-	1	-	-	-	-	-	-	-	-
Dinamarca	-	1	-	-	-	-	2	1	-	-	-	-
Espanha	-	1	-	1	-	2	-	1	-	2	-	5
Finlândia	-	-	-	-	-	-	-	-	-	-	-	-
França	-	1	-	1	-	3	-	-	-	1	11	38
Grécia	-	1	-	1	-	-	-	-	-	1	-	-
Holanda	1	-	-	-	2	-	-	1	-	-	-	-
Hungria	-	-	-	-	-	-	-	-	-	-	-	-
Inglaterra	-	-	-	1	-	2	-	-	-	-	-	1
Irlanda	-	-	-	-	-	-	-	-	-	-	-	-
Itália	2	-	-	2	-	2	-	2	-	5	-	1
Noruega	-	-	-	-	-	-	-	-	-	-	-	-
Polónia	-	1	-	-	-	-	-	-	-	-	-	-
Portugal	-	-	-	2	-	-	-	-	5	2	-	-
República Tcheca	-	-	-	-	-	-	-	-	-	-	-	-
Rússia	-	-	-	-	-	-	-	7	-	1	-	-
Suécia	-	-	-	-	-	-	-	-	-	-	-	-
Suíça	-	1	-	2	-	1	-	2	-	5	-	3
Outros países da Europa	-	1	-	-	-	-	-	-	-	-	-	-
Oceania	-	2	-	5	-	-	-	1	-	-	-	-
Austrália	-	1	-	2	-	-	-	1	-	-	-	-
Nova Zelândia	-	1	-	3	-	-	-	-	-	-	-	-
Outros países da Oceania	-	-	-	-	-	-	-	-	-	-	-	-
Países não especificados	-	-	-	-	-	-	-	-	-	-	-	-

Fonte: Departamento de Polícia Federal e Ministério do Turismo

Turismo receptivo

2.12 - Chegadas de turistas pelo Rio de Janeiro

2.12.1 - Chegadas de turistas pelo Rio de Janeiro, por vias de acesso, segundo Continentes e países de residência permanente - 2010-2011

Continentes e países de residência permanente	Chegadas de turistas									
	Total		Vias de acesso							
			Aérea		Marítima		Terrestre		Fluvial	
	2010	2011	2010	2011	2010	2011	2010	2011	2010	2011
Total	982.538	1.044.931	925.502	978.385	57.036	66.546	-	-	-	-
África	22.013	18.911	21.361	18.772	652	139	-	-	-	-
África do Sul	1.901	1.787	1.515	1.683	386	104	-	-	-	-
Angola	15.900	12.681	15.900	12.681	-	-	-	-	-	-
Cabo Verde	146	105	146	105	-	-	-	-	-	-
Nigéria	468	435	468	435	-	-	-	-	-	-
Outros países da África	3.598	3.903	3.332	3.868	266	35	-	-	-	-
América Central e Caribe	9.270	9.352	8.983	9.297	287	55	-	-	-	-
Costa Rica	2.135	2.255	2.125	2.245	10	10	-	-	-	-
Cuba	1.033	882	1.014	875	19	7	-	-	-	-
Guatemala	1.218	1.341	1.191	1.340	27	1	-	-	-	-
Panamá	1.152	1.268	1.146	1.257	6	11	-	-	-	-
Outros países da América Central e Caribe	3.732	3.606	3.507	3.580	225	26	-	-	-	-
América do Norte	200.283	195.467	196.027	190.062	4.256	5.405	-	-	-	-
Canadá	12.506	14.146	11.664	12.750	842	1.396	-	-	-	-
Estados Unidos	179.385	171.029	176.096	167.241	3.289	3.788	-	-	-	-
México	8.392	10.292	8.267	10.071	125	221	-	-	-	-
América do Sul	334.862	374.053	292.918	323.532	41.944	50.521	-	-	-	-
Argentina	215.252	244.056	175.038	196.000	40.214	48.056	-	-	-	-
Bolívia	1.055	875	1.012	841	43	34	-	-	-	-
Chile	60.830	68.528	60.357	67.354	473	1.174	-	-	-	-
Colômbia	8.473	12.358	8.329	12.302	144	56	-	-	-	-
Equador	5.638	5.503	5.622	5.483	16	20	-	-	-	-
Guiana Francesa	1	1	1	1	-	-	-	-	-	-
Paraguai	4.315	4.510	4.273	4.428	42	82	-	-	-	-
Peru	12.364	10.305	12.224	10.200	140	105	-	-	-	-
República da Guiana	31	72	31	72	-	-	-	-	-	-
Suriname	7	136	6	135	1	1	-	-	-	-
Uruguai	15.182	16.637	14.353	15.714	829	923	-	-	-	-
Venezuela	11.714	11.072	11.672	11.002	42	70	-	-	-	-
Ásia	31.438	39.150	28.642	35.937	2.796	3.213	-	-	-	-
China	6.780	10.358	6.707	10.308	73	50	-	-	-	-
Índia	3.033	2.989	2.538	2.975	495	14	-	-	-	-
Israel	5.711	6.803	5.651	6.756	60	47	-	-	-	-
Japão	6.353	7.280	5.836	7.268	517	12	-	-	-	-
República da Coreia	2.347	2.918	2.332	2.898	15	20	-	-	-	-
Outros países da Ásia	7.214	8.802	5.578	5.732	1.636	3.070	-	-	-	-
Europa	370.425	393.951	363.846	387.254	6.579	6.697	-	-	-	-
Alemanha	46.436	44.709	45.282	43.846	1.154	863	-	-	-	-
Áustria	5.168	5.975	5.064	5.754	104	221	-	-	-	-
Bélgica	6.921	7.903	6.823	7.794	98	109	-	-	-	-
Dinamarca	6.092	6.645	6.065	6.623	27	22	-	-	-	-
Espanha	35.614	33.293	35.403	32.987	211	306	-	-	-	-
Finlândia	2.664	3.327	2.659	3.314	5	13	-	-	-	-
França	62.697	70.747	62.210	70.093	487	654	-	-	-	-
Grécia	2.241	2.015	2.227	1.991	14	24	-	-	-	-
Holanda	11.703	12.706	11.424	12.530	279	176	-	-	-	-
Hungria	1.423	1.517	1.406	1.503	17	14	-	-	-	-
Inglaterra	59.234	54.660	57.474	52.470	1.760	2.190	-	-	-	-
Irlanda	5.355	5.107	5.290	5.036	65	71	-	-	-	-
Itália	37.539	45.142	36.330	44.304	1.209	838	-	-	-	-
Noruega	10.046	12.459	10.034	12.408	12	51	-	-	-	-
Polónia	3.702	4.477	3.687	4.432	15	45	-	-	-	-
Portugal	36.705	37.271	36.642	37.178	63	93	-	-	-	-
República Tcheca	1.803	2.222	1.801	2.214	2	8	-	-	-	-
Rússia	5.549	10.102	5.432	9.896	117	206	-	-	-	-
Suécia	8.584	9.460	8.554	9.402	30	58	-	-	-	-
Suíça	10.848	11.863	10.554	11.410	294	453	-	-	-	-
Outros países da Europa	10.101	12.351	9.485	12.069	616	282	-	-	-	-
Oceania	14.204	14.002	13.688	13.488	516	514	-	-	-	-
Austrália	11.354	11.412	10.943	10.960	411	452	-	-	-	-
Nova Zelândia	2.727	2.567	2.676	2.506	51	61	-	-	-	-
Outros países da Oceania	123	23	69	22	54	1	-	-	-	-
Países não especificados	43	45	37	43	6	2	-	-	-	-

Fonte: Departamento de Polícia Federal e Ministério do Turismo

Turismo receptivo

2.12 - Chegadas de turistas pelo Rio de Janeiro

2.12.2 - Chegadas de turistas pelo Rio de Janeiro, segundo Continentes e países de residência permanente - 2010-2011

(Conclusão)

Continentes e países de residência permanente	Chegadas de turistas											
	Julho		Agosto		Setembro		Outubro		Novembro		Dezembro	
	2010	2011	2010	2011	2010	2011	2010	2011	2010	2011	2010	2011
Total	69.006	74.239	76.723	70.460	69.075	66.988	77.161	82.988	78.194	97.945	108.879	118.216
África	1.561	1.961	1.913	1.338	1.381	1.507	1.448	1.599	1.224	1.525	2.059	2.112
África do Sul	42	174	107	87	133	117	126	122	138	134	402	360
Angola	1.258	882	1.595	992	1.028	1.146	1.121	1.155	837	995	1.300	1.370
Cabo Verde	20	10	13	10	6	5	6	5	20	11	16	5
Nigéria	17	51	27	14	35	29	20	32	41	42	14	24
Outros países da África	224	844	171	235	179	210	175	285	188	343	327	353
América Central	779	802	929	651	678	969	926	1.046	906	1.131	690	768
Costa Rica	230	148	152	153	182	229	211	194	250	272	158	233
Cuba	111	71	94	60	72	81	78	103	55	77	97	75
Guatemala	72	61	194	72	80	149	150	144	139	234	105	111
Panamá	58	91	98	94	81	132	127	160	116	170	94	101
Outros países da América Central e Caribe	308	431	391	272	263	378	360	445	346	378	236	248
América do Norte	14.638	15.084	19.861	14.991	11.092	12.948	15.430	15.149	17.852	17.892	21.749	20.986
Canadá	1.029	1.330	962	888	654	719	800	936	821	1.344	1.434	1.578
Estados Unidos	12.942	12.874	18.206	13.356	9.839	11.464	13.872	13.192	16.277	15.201	19.291	17.974
México	667	880	693	747	599	765	758	1.021	754	1.347	1.024	1.434
América do Sul	22.357	22.797	21.072	21.613	20.505	24.225	26.575	29.669	20.606	30.609	36.856	39.147
Argentina	12.913	13.602	11.420	12.155	10.631	13.743	15.009	17.823	11.897	18.189	25.418	27.666
Bolívia	150	48	90	45	95	68	32	173	46	57	134	106
Chile	4.684	4.348	3.902	4.289	4.974	5.095	6.184	6.617	4.276	5.347	5.609	5.492
Colômbia	681	1.323	602	853	635	1.089	642	908	567	1.906	1.078	2.014
Equador	561	640	932	562	425	444	427	579	409	725	299	327
Guiana Francesa	-	-	-	-	-	-	-	-	-	-	-	-
Paraguai	284	351	422	317	288	382	376	277	516	393	754	532
Peru	1.313	664	1.176	926	820	811	1.014	845	684	1.233	925	711
República da Guiana	-	5	3	2	-	2	4	2	1	10	3	20
Suriname	-	107	1	-	1	1	3	9	1	2	-	11
Uruguai	1.009	972	1.189	1.112	1.540	1.542	1.837	1.568	1.340	1.509	1.292	950
Venezuela	762	737	1.335	1.352	1.096	1.048	1.047	868	869	1.238	1.344	1.318
Ásia	1.762	3.110	2.318	3.121	2.563	2.879	2.041	3.034	2.273	3.905	3.488	3.694
China	480	634	547	896	652	827	500	775	557	1.313	917	1.180
Índia	137	393	178	223	148	205	153	279	343	301	467	261
Israel	315	341	282	359	366	359	444	481	408	587	821	611
Japão	354	505	709	746	756	643	498	583	373	656	399	440
República da Coreia	127	221	187	271	184	195	93	271	252	249	361	229
Outros países da Ásia	349	1.016	415	626	457	650	353	645	340	799	523	973
Europa	27.234	29.667	29.796	27.950	31.929	23.559	29.723	31.371	34.581	41.447	42.633	49.915
Alemanha	2.302	3.305	3.651	2.991	7.578	3.029	4.002	4.229	5.426	5.548	3.639	5.403
Áustria	399	506	323	383	350	296	418	541	427	755	536	763
Bélgica	735	979	461	499	632	455	852	704	576	838	741	880
Dinamarca	576	607	362	267	378	359	482	546	483	592	654	765
Espanha	2.964	2.727	2.340	2.819	2.832	2.222	2.699	2.798	3.469	3.295	4.333	3.636
Finlândia	145	260	140	124	158	163	169	264	286	237	453	466
França	6.083	6.064	5.727	5.855	3.022	3.605	5.157	5.709	4.301	6.329	7.806	8.673
Grécia	162	211	256	230	123	122	273	135	103	177	311	276
Holanda	1.436	1.185	745	699	836	799	933	1.156	822	1.409	1.150	1.862
Hungria	61	81	67	45	64	69	97	81	161	266	127	138
Inglaterra	4.389	3.333	5.436	3.421	7.921	3.952	4.294	4.414	7.256	5.621	5.042	5.350
Irlanda	419	479	446	316	503	402	535	435	365	529	595	564
Itália	2.338	3.388	4.309	5.023	1.960	2.326	2.683	3.157	3.021	5.075	5.468	7.696
Noruega	513	663	621	581	1.028	845	824	1.022	894	1.383	1.027	1.467
Polónia	188	350	253	233	310	258	388	218	534	727	358	384
Portugal	2.188	2.418	2.796	2.615	2.060	2.591	3.061	2.754	3.090	3.837	4.928	4.985
República Tcheca	88	114	56	132	130	122	205	133	221	241	110	161
Rússia	307	270	343	362	288	361	378	789	505	1.072	1.037	1.462
Suécia	346	531	337	344	528	400	745	601	841	946	1.468	1.507
Suíça	1.044	1.145	490	472	596	551	882	939	798	1.104	1.686	1.997
Outros países da Europa	551	1.051	637	539	632	632	646	746	1.002	1.466	1.164	1.480
Oceania	669	808	833	795	924	900	1.017	1.118	749	1.435	1.397	1.593
Austrália	474	591	634	609	689	755	845	949	609	1.211	1.189	1.335
Nova Zelândia	191	216	198	185	226	145	156	167	139	219	205	256
Outros países da Oceania	4	1	1	1	9	-	16	2	1	5	3	2
Países não especificados	6	10	1	1	3	1	1	2	3	1	7	1

Fonte: Departamento de Polícia Federal e Ministério do Turismo

Turismo receptivo

2.12 - Chegadas de turistas pelo Rio de Janeiro

2.12.3 - Chegadas de turistas pelo Rio de Janeiro, segundo Continentes e países de residência permanente - Via aérea - 2010-2011

Continentes e países de residência permanente	Chegadas de turistas por via aérea													
	Total		Janeiro		Fevereiro		Março		Abril		Maio		Junho	
	2010	2011	2010	2011	2010	2011	2010	2011	2010	2011	2010	2011	2010	2011
Total	925.502	978.385	83.920	82.398	94.430	93.728	102.027	100.603	65.082	80.486	56.882	64.152	55.164	59.048
África	21.361	18.772	2.525	1.890	2.129	1.243	2.740	1.508	1.621	1.369	1.702	1.528	1.099	1.224
África do Sul	1.515	1.683	85	121	127	91	143	126	98	183	97	112	55	86
Angola	15.900	12.681	2.203	1.452	1.653	893	1.698	974	1.092	898	1.283	1.097	832	827
Cabo Verde	146	105	4	5	6	14	16	9	12	7	20	15	7	9
Nigéria	468	435	6	27	23	26	197	46	30	34	42	45	16	65
Outros países da África	3.332	3.868	227	285	320	219	686	353	389	247	260	259	189	237
América Central e Caribe	8.983	9.297	473	552	444	546	970	598	606	827	835	725	757	693
Costa Rica	2.125	2.245	139	218	78	157	197	118	148	187	201	213	179	123
Cuba	1.014	875	103	66	84	47	91	47	56	61	100	68	75	119
Guatemala	1.191	1.340	43	61	38	71	84	121	97	109	117	96	74	112
Panamá	1.146	1.257	72	76	91	70	87	83	68	96	106	97	148	94
Outros países da América Central e Caribe	3.507	3.580	116	131	153	201	511	229	237	374	311	251	281	245
América do Norte	196.027	190.062	13.385	11.125	16.156	15.253	18.271	23.997	17.284	14.973	11.879	14.498	18.556	14.601
Canadá	11.664	12.750	1.013	838	1.216	1.508	1.636	1.569	796	961	720	753	599	653
Estados Unidos	176.096	167.241	11.916	9.919	14.224	13.117	15.919	21.634	15.786	13.234	10.481	12.985	17.417	13.263
México	8.267	10.071	456	368	716	628	716	794	702	778	678	760	540	685
América do Sul	292.918	323.532	33.163	34.316	30.880	36.030	34.870	30.477	22.671	26.005	19.844	19.380	13.910	17.528
Argentina	175.038	196.000	22.258	23.187	17.247	21.246	24.378	20.800	15.188	14.882	11.924	10.842	6.552	9.761
Bolívia	1.012	841	59	63	77	53	88	67	108	57	64	57	103	70
Chile	60.357	67.354	7.015	7.367	8.909	10.719	3.994	5.165	3.369	4.758	3.917	4.536	3.693	3.741
Colômbia	8.329	12.302	783	619	710	412	829	696	628	920	555	737	691	847
Equador	5.622	5.483	291	169	366	316	557	430	590	460	422	428	353	405
Guiana Francesa	1	1	-	-	1	-	-	-	-	-	-	1	-	-
Paraguai	4.273	4.428	454	833	257	455	334	194	161	256	216	230	224	226
Peru	12.224	10.200	904	499	1.026	1.005	1.377	739	988	1.048	1.172	930	848	799
República da Guiana	31	72	3	-	3	2	4	7	3	1	3	14	4	7
Suriname	6	135	-	2	-	-	-	-	-	2	-	2	-	-
Uruguai	14.353	15.714	774	1.110	1.001	1.307	2.265	1.289	816	2.677	764	772	780	1.029
Venezuela	11.672	11.002	622	467	1.283	515	1.044	1.090	820	944	807	831	662	643
Ásia	28.642	35.937	1.755	2.443	3.400	2.975	2.915	4.069	1.767	2.713	2.330	3.437	2.058	2.488
China	6.707	10.308	376	710	502	569	535	931	417	638	567	1.044	658	797
Índia	2.538	2.975	122	113	216	173	307	269	126	271	140	251	207	241
Israel	5.651	6.756	509	693	1.153	882	619	933	289	666	237	477	210	372
Japão	5.836	7.268	366	398	670	669	350	942	392	460	573	716	396	510
República da Coreia	2.332	2.898	135	187	208	254	259	259	145	269	194	310	188	184
Outros países da Ásia	5.578	5.732	247	342	651	428	845	735	398	409	619	639	399	384
Europa	363.846	387.254	31.668	31.162	38.635	36.701	41.183	37.752	19.867	33.510	19.148	23.331	17.889	21.857
Alemanha	45.282	43.846	3.441	3.203	5.533	3.535	4.817	4.609	1.328	3.869	1.805	2.223	1.778	1.989
Áustria	5.064	5.754	359	421	427	517	888	801	362	336	337	236	243	208
Bélgica	6.823	7.794	379	460	615	492	615	596	454	746	404	740	366	433
Dinamarca	6.065	6.623	667	612	733	869	777	556	307	740	275	334	373	380
Espanha	35.403	32.987	2.857	1.962	3.743	2.334	4.616	3.409	1.578	3.256	2.133	2.344	1.892	2.238
Finlândia	2.659	3.314	259	487	249	397	312	320	122	223	195	205	171	175
França	62.210	70.093	5.013	4.985	7.238	7.596	5.877	6.399	4.841	6.570	4.076	4.773	3.156	3.606
Grécia	2.227	1.991	198	147	236	182	223	136	136	134	130	162	85	91
Holanda	11.424	12.530	1.175	910	1.054	976	1.234	1.164	729	772	694	782	625	898
Hungria	1.406	1.503	143	211	197	159	172	147	94	85	143	170	80	58
Inglaterra	57.474	52.470	4.753	3.434	5.284	5.322	6.361	6.169	1.713	5.028	2.076	3.377	3.053	3.336
Irlanda	5.290	5.036	386	395	567	377	473	441	315	367	340	333	350	408
Itália	36.330	44.304	4.292	3.987	3.333	3.471	3.992	3.413	1.830	2.448	1.561	1.839	1.619	2.571
Noruega	10.034	12.408	871	1.354	1.117	1.547	1.412	1.007	700	1.129	486	640	545	790
Polónia	3.687	4.432	349	303	541	490	292	531	182	260	155	353	139	331
Portugal	36.642	37.178	3.142	3.280	3.403	3.020	4.799	3.335	2.972	3.955	2.314	2.259	1.912	2.139
República Tcheca	1.801	2.214	123	148	260	237	311	274	123	214	80	241	94	199
Rússia	5.432	9.896	506	1.356	677	1.674	473	1.245	346	598	376	356	205	372
Suécia	8.554	9.402	962	1.327	1.195	1.201	1.034	833	376	757	304	494	422	480
Suíça	10.554	11.410	979	947	943	1.078	1.219	1.069	824	1.184	649	485	450	496
Outros países da Europa	9.485	12.069	814	1.233	1.290	1.227	1.286	1.298	535	839	615	985	331	659
Oceania	13.688	13.488	950	905	2.786	975	1.072	2.193	1.265	1.087	1.140	1.249	891	655
Austrália	10.943	10.960	856	780	2.468	838	884	1.815	888	903	833	869	577	507
Nova Zelândia	2.676	2.506	93	124	312	137	179	377	367	180	298	378	314	144
Outros países da Oceania	69	22	1	1	6	-	9	1	10	4	9	2	-	4
Países não especificados	37	43	1	5	-	5	6	9	1	2	4	4	4	2

Fonte: Departamento de Polícia Federal e Ministério do Turismo

(Continua)

Turismo receptivo

2.12 - Chegadas de turistas pelo Rio de Janeiro

2.12.3 - Chegadas de turistas pelo Rio de Janeiro, segundo Continentes e países de residência permanente - Via aérea - 2010-2011

(Conclusão)

Continentes e países de residência permanente	Chegadas de turistas por via aérea											
	Julho		Agosto		Setembro		Outubro		Novembro		Dezembro	
	2010	2011	2010	2011	2010	2011	2010	2011	2010	2011	2010	2011
Total	68.955	73.841	76.676	70.032	68.964	66.467	77.130	82.698	76.869	96.149	99.403	108.783
África	1.561	1.960	1.913	1.338	1.381	1.500	1.448	1.598	1.222	1.510	2.020	2.104
África do Sul	42	174	107	87	133	111	126	121	136	119	366	352
Angola	1.258	882	1.595	992	1.028	1.146	1.121	1.155	837	995	1.300	1.370
Cabo Verde	20	10	13	10	6	5	6	5	20	11	16	5
Nigéria	17	51	27	14	35	29	20	32	41	42	14	24
Outros países da África	224	843	171	235	179	209	175	285	188	343	324	353
América Central	779	802	929	651	678	968	926	1.046	906	1.128	680	761
Costa Rica	230	148	152	153	182	229	211	194	250	272	158	233
Cuba	111	71	94	60	72	81	78	103	55	77	95	75
Guatemala	72	61	194	72	80	149	150	144	139	233	103	111
Panamá	58	91	98	94	81	132	127	160	116	168	94	96
Outros países da América Central e Caribe	308	431	391	272	263	377	360	445	346	378	230	246
América do Norte	14.610	15.077	19.861	14.988	11.092	12.941	15.428	15.127	17.848	16.985	21.657	20.497
Canadá	1.028	1.328	962	888	654	717	800	935	817	1.073	1.423	1.527
Estados Unidos	12.915	12.869	18.206	13.353	9.839	11.459	13.870	13.172	16.277	14.588	19.246	17.648
México	667	880	693	747	599	765	758	1.020	754	1.324	988	1.322
América do Sul	22.342	22.797	21.070	21.580	20.498	24.224	26.574	29.669	19.310	30.606	27.786	30.920
Argentina	12.902	13.602	11.418	12.149	10.624	13.743	15.008	17.823	10.620	18.188	16.919	19.777
Bolívia	150	48	90	45	95	68	32	173	46	57	100	83
Chile	4.684	4.348	3.902	4.262	4.974	5.095	6.184	6.617	4.260	5.346	5.456	5.400
Colômbia	681	1.323	602	853	635	1.089	642	908	566	1.906	1.007	1.992
Equador	561	640	932	562	425	444	427	579	409	725	289	325
Guiana Francesa	-	-	-	-	-	-	-	-	-	-	-	-
Paraguai	284	351	422	317	288	382	376	277	516	393	741	514
Peru	1.313	664	1.176	926	820	811	1.014	845	683	1.233	903	701
República da Guiana	-	5	3	2	-	2	4	2	1	10	3	20
Suriname	-	107	1	-	1	1	3	9	1	1	-	11
Uruguai	1.005	972	1.189	1.112	1.540	1.541	1.837	1.568	1.339	1.509	1.043	828
Venezuela	762	737	1.335	1.352	1.096	1.048	1.047	868	869	1.238	1.325	1.269
Ásia	1.762	2.758	2.305	2.777	2.563	2.545	2.041	2.803	2.270	3.613	3.476	3.316
China	480	634	547	896	652	826	500	775	557	1.312	916	1.176
Índia	137	392	178	223	148	204	153	277	340	300	464	261
Israel	315	341	282	359	366	359	444	481	408	587	819	606
Japão	354	505	709	746	756	643	498	583	373	656	399	440
República da Coreia	127	221	187	271	184	195	93	270	252	249	360	229
Outros países da Ásia	349	665	402	282	457	318	353	417	340	509	518	604
Europa	27.226	29.629	29.764	27.913	31.825	23.390	29.695	31.335	34.563	41.064	42.383	49.610
Alemanha	2.301	3.297	3.649	2.988	7.578	3.026	3.998	4.227	5.423	5.494	3.631	5.386
Áustria	399	506	323	383	350	296	418	541	424	752	534	757
Bélgica	735	979	461	499	632	448	851	702	576	821	735	878
Dinamarca	576	607	360	267	378	359	482	546	483	592	654	761
Espanha	2.964	2.727	2.340	2.819	2.831	2.221	2.699	2.798	3.469	3.284	4.281	3.595
Finlândia	145	260	140	124	158	159	169	264	286	237	453	463
França	6.082	6.053	5.713	5.842	3.022	3.598	5.139	5.703	4.296	6.322	7.757	8.646
Grécia	162	211	247	230	123	122	273	128	103	173	311	275
Holanda	1.435	1.182	743	696	835	790	933	1.149	820	1.366	1.147	1.845
Hungria	61	81	67	45	64	68	97	81	161	266	127	132
Inglaterra	4.387	3.331	5.436	3.417	7.824	3.837	4.293	4.411	7.255	5.483	5.039	5.325
Irlanda	419	479	446	316	502	395	535	435	365	528	592	562
Itália	2.337	3.388	4.309	5.022	1.960	2.326	2.683	3.157	3.020	5.075	5.394	7.607
Noruega	513	663	621	581	1.028	845	824	1.022	894	1.364	1.023	1.466
Polónia	187	347	253	233	310	257	388	218	534	725	357	384
Portugal	2.188	2.418	2.796	2.615	2.060	2.591	3.061	2.754	3.090	3.836	4.905	4.976
República Tcheca	88	114	56	131	130	122	205	133	221	241	110	160
Rússia	307	270	343	361	288	358	378	787	505	1.061	1.028	1.458
Suécia	346	531	337	344	528	398	743	601	840	944	1.467	1.492
Suíça	1.044	1.144	489	467	596	551	881	939	796	1.058	1.684	1.992
Outros países da Europa	550	1.041	635	533	628	623	645	739	1.002	1.442	1.154	1.450
Oceania	669	808	833	784	924	898	1.017	1.118	747	1.242	1.394	1.574
Austrália	474	591	634	601	689	753	845	949	609	1.037	1.186	1.317
Nova Zelândia	191	216	198	182	226	145	156	167	137	200	205	256
Outros países da Oceania	4	1	1	1	9	-	16	2	1	5	3	1
Países não especificados	6	10	1	1	3	1	1	2	3	1	7	1

Fonte: Departamento de Polícia Federal e Ministério do Turismo

Turismo receptivo

2.12 - Chegadas de turistas pelo Rio de Janeiro

2.12.4 - Chegadas de turistas pelo Rio de Janeiro, segundo Continentes e países de residência permanente - Via marítima - 2010-2011

Continentes e países de residência permanente	Chegadas de turistas por via marítima													
	Total		Janeiro		Fevereiro		Março		Abril		Maio		Junho	
	2010	2011	2010	2011	2010	2011	2010	2011	2010	2011	2010	2011	2010	2011
Total	57.036	66.546	12.741	17.841	15.445	19.408	13.451	13.619	4.185	1.895	37	566	136	351
África	652	139	101	19	121	81	56	4	330	2	2	1	1	-
África do Sul	386	104	2	6	8	67	7	-	328	-	2	1	1	-
Angola	-	-	-	-	-	-	-	-	-	-	-	-	-	-
Cabo Verde	-	-	-	-	-	-	-	-	-	-	-	-	-	-
Nigéria	-	-	-	-	-	-	-	-	-	-	-	-	-	-
Outros países da África	266	35	99	13	113	14	49	4	2	2	-	-	-	-
América Central e Caribe	287	55	71	6	98	15	104	20	3	1	1	2	-	-
Costa Rica	10	10	1	-	3	2	6	8	-	-	-	-	-	-
Cuba	19	7	6	1	8	5	3	-	-	1	-	-	-	-
Guatemala	27	1	5	-	8	-	12	-	-	-	-	-	-	-
Panamá	6	11	3	4	-	-	3	-	-	-	-	-	-	-
Outros países da América Central e Caribe	225	26	56	1	79	8	80	12	3	-	1	2	-	-
América do Norte	4.256	5.405	890	133	1.189	1.942	1.620	1.888	429	3	2	3	-	1
Canadá	842	1.396	177	8	179	439	383	621	87	-	-	-	-	1
Estados Unidos	3.289	3.788	646	90	1.007	1.472	1.220	1.248	340	3	2	3	-	-
México	125	221	67	35	3	31	17	19	2	-	-	-	-	-
América do Sul	41.944	50.521	10.210	17.276	11.278	15.483	8.918	8.876	1.124	579	14	1	9	42
Argentina	40.214	48.056	9.883	16.731	10.833	14.540	8.607	8.387	1.075	496	12	1	7	5
Bolívia	43	34	3	10	2	1	1	-	3	-	-	-	-	-
Chile	473	1.174	75	119	127	625	101	266	1	7	-	-	-	37
Colômbia	144	56	25	9	20	18	26	6	1	1	-	-	-	-
Equador	16	20	-	2	4	6	2	10	-	-	-	-	-	-
Guiana Francesa	-	-	-	-	-	-	-	-	-	-	-	-	-	-
Paraguai	42	82	14	21	8	30	3	10	4	3	-	-	-	-
Peru	140	105	20	15	34	25	61	10	-	45	-	-	2	-
República da Guiana	-	-	-	-	-	-	-	-	-	-	-	-	-	-
Suriname	1	1	-	-	1	-	-	-	-	-	-	-	-	-
Uruguai	829	923	170	353	247	236	116	184	40	27	2	-	-	-
Venezuela	42	70	20	16	2	2	1	3	-	-	-	-	-	-
Ásia	2.796	3.213	518	13	1.181	95	936	128	8	289	7	475	118	282
China	73	50	22	1	3	20	46	23	1	-	-	-	-	-
Índia	495	14	118	1	223	1	147	1	-	-	1	5	-	1
Israel	60	47	38	3	11	18	9	21	-	-	-	-	-	-
Japão	517	12	7	-	388	12	1	-	3	-	-	-	118	-
República da Coreia	15	20	2	1	5	6	-	5	2	2	5	5	-	-
Outros países da Ásia	1.636	3.070	331	7	551	38	733	78	2	287	1	465	-	281
Europa	6.579	6.697	855	385	1.488	1.702	1.718	2.519	2.062	1.015	11	82	5	26
Alemanha	1.154	863	26	33	494	110	185	326	426	284	5	18	-	5
Áustria	104	221	2	12	9	28	46	145	42	25	-	-	-	2
Bélgica	98	109	8	15	56	16	18	30	9	18	-	2	-	-
Dinamarca	27	22	-	-	8	8	3	8	14	2	-	-	-	-
Espanha	211	306	11	60	20	51	98	82	29	60	-	-	-	-
Finlândia	5	13	-	-	3	3	1	2	1	1	-	-	-	-
França	487	654	22	38	152	91	193	179	24	266	4	4	5	5
Grécia	14	24	-	-	1	1	2	6	2	2	-	3	-	-
Holanda	279	176	145	-	27	29	31	57	67	8	-	-	-	-
Hungria	17	14	4	-	9	2	4	3	-	2	-	-	-	-
Inglaterra	1.760	2.190	73	4	107	927	267	938	1.209	17	-	15	-	2
Irlanda	65	71	9	1	5	12	6	44	41	3	-	-	-	1
Itália	1.209	838	252	151	324	151	463	228	94	216	-	2	-	-
Noruega	12	51	1	-	-	15	2	13	4	3	1	-	-	-
Polónia	15	45	4	8	1	23	6	7	2	-	-	1	-	-
Portugal	63	93	4	27	5	31	27	15	4	10	-	-	-	-
República Tcheca	2	8	-	3	-	1	-	1	2	-	-	1	-	-
Rússia	117	206	71	10	8	34	29	131	-	9	-	1	-	-
Suécia	30	58	-	2	6	10	11	16	9	-	-	11	-	-
Suíça	294	453	29	4	24	98	163	221	72	71	-	1	-	1
Outros países da Europa	616	282	194	17	229	61	163	67	11	18	1	23	-	10
Oceania	516	514	96	7	90	90	93	184	229	6	-	2	3	-
Austrália	411	452	65	6	59	76	71	162	210	5	-	1	3	-
Nova Zelândia	51	61	16	1	9	14	5	22	19	1	-	1	-	-
Outros países da Oceania	54	1	15	-	22	-	17	-	-	-	-	-	-	-
Países não especificados	6	2	-	2	-	-	6	-	-	-	-	-	-	-

Fonte: Departamento de Polícia Federal e Ministério do Turismo

(Continua)

Turismo receptivo

2.12 - Chegadas de turistas pelo Rio de Janeiro

2.12.4 - Chegadas de turistas pelo Rio de Janeiro, segundo Continentes e países de residência permanente - Via marítima - 2010-2011

(Conclusão)

Continentes e países de residência permanente	Chegadas de turistas por via marítima											
	Julho		Agosto		Setembro		Outubro		Novembro		Dezembro	
	2010	2011	2010	2011	2010	2011	2010	2011	2010	2011	2010	2011
Total	51	398	47	428	111	521	31	290	1.325	1.796	9.476	9.433
África	-	1	-	-	-	7	-	1	2	15	39	8
África do Sul	-	-	-	-	-	6	-	1	2	15	36	8
Angola	-	-	-	-	-	-	-	-	-	-	-	-
Cabo Verde	-	-	-	-	-	-	-	-	-	-	-	-
Nigéria	-	-	-	-	-	-	-	-	-	-	-	-
Outros países da África	-	1	-	-	-	1	-	-	-	-	3	-
América Central	-	-	-	-	-	1	-	-	-	3	10	7
Costa Rica	-	-	-	-	-	-	-	-	-	-	-	-
Cuba	-	-	-	-	-	-	-	-	-	-	2	-
Guatemala	-	-	-	-	-	-	-	-	-	1	2	-
Panamá	-	-	-	-	-	-	-	-	-	2	-	5
Outros países da América Central e Caribe	-	-	-	-	-	1	-	-	-	-	6	2
América do Norte	28	7	-	3	-	7	2	22	4	907	92	489
Canadá	1	2	-	-	-	2	-	1	4	271	11	51
Estados Unidos	27	5	-	3	-	5	2	20	-	613	45	326
México	-	-	-	-	-	-	-	1	-	23	36	112
América do Sul	15	-	2	33	7	1	1	-	1.296	3	9.070	8.227
Argentina	11	-	2	6	7	-	1	-	1.277	1	8.499	7.889
Bolívia	-	-	-	-	-	-	-	-	-	-	34	23
Chile	-	-	-	27	-	-	-	-	16	1	153	92
Colômbia	-	-	-	-	-	-	-	-	1	-	71	22
Equador	-	-	-	-	-	-	-	-	-	-	10	2
Guiana Francesa	-	-	-	-	-	-	-	-	-	-	-	-
Paraguai	-	-	-	-	-	-	-	-	-	-	13	18
Peru	-	-	-	-	-	-	-	-	1	-	22	10
República da Guiana	-	-	-	-	-	-	-	-	-	-	-	-
Suriname	-	-	-	-	-	-	-	-	-	1	-	-
Uruguai	4	-	-	-	-	1	-	-	1	-	249	122
Venezuela	-	-	-	-	-	-	-	-	-	-	19	49
Ásia	-	352	13	344	-	334	-	231	3	292	12	378
China	-	-	-	-	-	1	-	-	-	1	1	4
Índia	-	1	-	-	-	1	-	2	3	1	3	-
Israel	-	-	-	-	-	-	-	-	-	-	2	5
Japão	-	-	-	-	-	-	-	-	-	-	-	-
República da Coreia	-	-	-	-	-	-	-	1	-	-	1	-
Outros países da Ásia	-	351	13	344	-	332	-	228	-	290	5	369
Europa	8	38	32	37	104	169	28	36	18	383	250	305
Alemanha	1	8	2	3	-	3	4	2	3	54	8	17
Áustria	-	-	-	-	-	-	-	-	3	3	2	6
Bélgica	-	-	-	-	-	7	1	2	-	17	6	2
Dinamarca	-	-	2	-	-	-	-	-	-	-	-	4
Espanha	-	-	-	-	1	1	-	-	-	11	52	41
Finlândia	-	-	-	-	-	4	-	-	-	-	-	3
França	1	11	14	13	-	7	18	6	5	7	49	27
Grécia	-	-	9	-	-	-	-	7	-	4	-	1
Holanda	1	3	2	3	1	9	-	7	2	43	3	17
Hungria	-	-	-	-	-	1	-	-	-	-	-	6
Inglaterra	2	2	-	4	97	115	1	3	1	138	3	25
Irlanda	-	-	-	-	1	7	-	-	-	1	3	2
Itália	1	-	-	1	-	-	-	-	1	-	74	89
Noruega	-	-	-	-	-	-	-	-	-	19	4	1
Polónia	1	3	-	-	-	1	-	-	-	2	1	-
Portugal	-	-	-	-	-	-	-	-	-	1	23	9
República Tcheca	-	-	-	1	-	-	-	-	-	-	-	1
Rússia	-	-	-	1	-	3	-	2	-	11	9	4
Suécia	-	-	-	-	-	2	2	-	1	2	1	15
Suíça	-	1	1	5	-	-	1	-	2	46	2	5
Outros países da Europa	1	10	2	6	4	9	1	7	-	24	10	30
Oceania	-	-	-	11	-	2	-	-	2	193	3	19
Austrália	-	-	-	8	-	2	-	-	-	174	3	18
Nova Zelândia	-	-	-	3	-	-	-	-	2	19	-	-
Outros países da Oceania	-	-	-	-	-	-	-	-	-	-	-	1
Países não especificados	-	-	-	-	-	-	-	-	-	-	-	-

Fonte: Departamento de Polícia Federal e Ministério do Turismo

Turismo receptivo

2.13 - Chegadas de turistas por Santa Catarina

2.13.1 - Chegadas de turistas por Santa Catarina, por vias de acesso, segundo Continentes e países de residência permanente - 2010-2011

Continentes e países de residência permanente	Chegadas de turistas									
	Total		Vias de acesso							
			Aérea		Marítima		Terrestre		Fluvial	
	2010	2011	2010	2011	2010	2011	2010	2011	2010	2011
Total	128.421	179.303	72.040	92.208	1.788	22.502	54.593	64.593	-	-
África	122	224	86	125	2	56	34	43	-	-
África do Sul	16	40	13	34	1	2	2	4	-	-
Angola	3	5	3	-	-	5	-	-	-	-
Cabo Verde	-	-	-	-	-	-	-	-	-	-
Nigéria	1	-	1	-	-	-	-	-	-	-
Outros países da África	102	179	69	91	1	49	32	39	-	-
América Central e caribe	68	111	56	79	7	26	5	6	-	-
Costa Rica	12	18	5	13	7	4	-	1	-	-
Cuba	28	35	28	30	-	3	-	2	-	-
Guatemala	9	13	9	11	-	1	-	1	-	-
Panamá	3	13	3	9	-	3	-	1	-	-
Outros países da América Central e Caribe	16	32	11	16	-	15	5	1	-	-
América do Norte	505	791	479	436	4	321	22	34	-	-
Canadá	38	141	37	69	-	54	1	18	-	-
Estados Unidos	430	572	409	304	3	253	18	15	-	-
México	37	78	33	63	1	14	3	1	-	-
América do Sul	125.136	172.067	69.654	89.329	1.710	19.010	53.772	63.728	-	-
Argentina	100.853	135.132	46.709	55.135	1.531	17.606	52.613	62.391	-	-
Bolívia	91	229	40	176	8	20	43	33	-	-
Chile	19.167	29.229	18.958	28.254	44	720	165	255	-	-
Colômbia	80	108	72	68	2	24	6	16	-	-
Equador	51	82	45	78	-	3	6	1	-	-
Guiana Francesa	-	-	-	-	-	-	-	-	-	-
Paraguai	1.631	1.897	762	883	4	67	865	947	-	-
Peru	74	97	51	52	2	28	21	17	-	-
República da Guiana	-	4	-	4	-	-	-	-	-	-
Suriname	-	-	-	-	-	-	-	-	-	-
Uruguai	3.160	5.169	2.993	4.637	118	465	49	67	-	-
Venezuela	29	120	24	42	1	77	4	1	-	-
Ásia	442	1.067	101	136	8	740	333	191	-	-
China	12	19	12	9	-	10	-	-	-	-
Índia	9	25	8	15	1	10	-	-	-	-
Israel	338	227	22	52	2	12	314	163	-	-
Japão	23	19	15	4	-	3	8	12	-	-
República da Coreia	20	35	20	27	-	5	-	3	-	-
Outros países da Ásia	40	742	24	29	5	700	11	13	-	-
Europa	1.924	4.602	1.471	1.766	57	2.339	396	497	-	-
Alemanha	298	1.307	170	169	7	1.044	121	94	-	-
Áustria	20	50	15	35	-	12	5	3	-	-
Bélgica	24	53	20	27	-	21	4	5	-	-
Dinamarca	24	38	22	26	-	1	2	11	-	-
Espanha	343	478	291	322	10	116	42	40	-	-
Finlândia	12	31	12	25	-	1	-	5	-	-
França	191	417	127	133	10	241	54	43	-	-
Grécia	10	15	6	5	3	10	1	-	-	-
Holanda	61	91	47	50	3	8	11	33	-	-
Hungria	3	3	3	2	-	1	-	-	-	-
Inglaterra	161	276	127	126	2	31	32	119	-	-
Irlanda	36	69	29	39	-	5	7	25	-	-
Itália	387	1.040	342	430	6	578	39	32	-	-
Noruega	22	27	20	24	-	-	2	3	-	-
Polónia	16	49	13	18	1	27	2	4	-	-
Portugal	103	205	87	114	4	88	12	3	-	-
República Tcheca	3	1	2	-	-	-	1	1	-	-
Rússia	26	69	13	23	3	37	10	9	-	-
Suécia	44	71	28	56	1	2	15	13	-	-
Suíça	86	155	55	89	2	20	29	46	-	-
Outros países da Europa	54	157	42	53	5	96	7	8	-	-
Oceania	220	431	190	333	-	9	30	89	-	-
Austrália	145	346	128	271	-	7	17	68	-	-
Nova Zelândia	75	83	62	60	-	2	13	21	-	-
Outros países da Oceania	-	2	-	2	-	-	-	-	-	-
Países não especificados	4	10	3	4	-	1	1	5	-	-

Fonte: Departamento de Polícia Federal e Ministério do Turismo

Turismo receptivo

2.13 - Chegadas de turistas por Santa Catarina

2.13.2 - Chegadas de turistas por Santa Catarina, segundo Continentes e países de residência permanente - 2010-2011

Continentes e países de residência permanente	Chegadas de turistas													
	Total		Janeiro		Fevereiro		Março		Abril		Maio		Junho	
	2010	2011	2010	2011	2010	2011	2010	2011	2010	2011	2010	2011	2010	2011
Total	128.421	179.303	54.956	74.701	31.876	47.490	11.114	14.692	2.205	6.542	1.742	1.797	671	837
África	122	224	53	115	29	46	6	16	2	14	2	10	-	2
África do Sul	16	40	1	3	2	14	1	2	-	3	2	3	-	2
Angola	3	5	2	4	-	1	-	-	-	-	-	-	-	-
Cabo Verde	-	-	-	-	-	-	-	-	-	-	-	-	-	-
Nigéria	1	-	-	-	1	-	-	-	-	-	-	-	-	-
Outros países da África	102	179	50	108	26	31	5	14	2	11	-	7	-	-
América Central e Caribe	68	111	19	41	22	28	3	11	-	9	6	2	1	-
Costa Rica	12	18	-	8	3	2	1	3	-	2	-	-	-	-
Cuba	28	35	10	11	16	22	1	2	-	-	-	-	-	-
Guatemala	9	13	1	1	-	1	-	2	-	3	4	-	-	-
Panamá	3	13	3	5	-	-	-	1	-	2	-	-	-	-
Outros países da América Central e Caribe	16	32	5	16	3	3	1	3	-	2	2	2	1	-
América do Norte	505	791	88	176	172	217	33	114	16	26	32	10	3	13
Canadá	38	141	10	24	8	37	3	35	1	9	-	1	1	1
Estados Unidos	430	572	74	128	156	170	29	78	13	17	23	8	2	10
México	37	78	4	24	8	10	1	1	2	-	9	1	-	2
América do Sul	125.136	172.067	54.170	73.289	31.086	45.241	10.800	13.783	2.079	6.280	1.608	1.541	622	675
Argentina	100.853	135.132	46.500	60.714	22.190	32.755	9.122	12.862	2.019	4.524	1.567	1.482	596	648
Bolívia	91	229	19	44	10	17	3	9	-	3	2	-	-	-
Chile	19.167	29.229	6.267	10.164	8.500	11.347	40	163	2	158	3	18	-	8
Colômbia	80	108	15	29	13	14	4	15	1	7	4	1	-	1
Equador	51	82	10	8	19	17	2	2	3	-	4	1	-	-
Guiana Francesa	-	-	-	-	-	-	-	-	-	-	-	-	-	-
Paraguai	1.631	1.897	1.107	1.263	107	157	85	49	35	86	16	22	19	11
Peru	74	97	15	31	16	24	5	7	3	4	2	-	2	2
República da Guiana	-	4	-	2	-	-	-	-	-	-	-	-	-	-
Suriname	-	-	-	-	-	-	-	-	-	-	-	-	-	-
Uruguai	3.160	5.169	237	952	224	902	1.539	670	15	1.493	9	16	4	5
Venezuela	29	120	-	82	7	8	-	6	1	5	1	1	1	-
Ásia	442	1.067	180	114	194	141	8	37	4	20	5	119	1	69
China	12	19	1	2	1	9	-	5	-	-	-	-	-	-
Índia	9	25	-	2	-	2	-	3	-	-	-	4	-	3
Israel	338	227	145	56	182	105	5	19	-	11	1	6	-	5
Japão	23	19	7	6	5	2	2	3	-	3	-	-	-	3
República da Coreia	20	35	7	12	1	9	-	-	-	2	4	2	-	1
Outros países da Ásia	40	742	20	36	5	14	1	7	4	4	-	107	1	57
Europa	1.924	4.602	402	925	334	1.727	232	672	92	163	83	94	42	73
Alemanha	298	1.307	65	95	36	993	33	54	29	12	15	6	4	11
Áustria	20	50	3	6	6	18	3	3	1	3	-	3	-	3
Bélgica	24	53	-	17	4	17	3	10	4	3	2	3	2	-
Dinamarca	24	38	6	5	7	8	5	6	1	9	-	2	-	2
Espanha	343	478	63	152	55	89	52	68	13	29	17	9	7	5
Finlândia	12	31	1	4	2	6	3	14	-	-	-	-	2	1
França	191	417	42	136	23	75	10	95	12	17	20	3	11	5
Grécia	10	15	1	2	1	3	3	-	-	-	-	1	1	1
Holanda	61	91	15	22	11	17	5	22	3	3	2	4	2	3
Hungria	3	3	-	1	-	-	-	-	-	-	-	-	2	-
Inglaterra	161	276	26	33	45	89	10	49	7	18	5	21	3	11
Irlanda	36	69	8	9	9	18	5	3	1	2	-	5	-	4
Itália	387	1.040	72	305	90	258	65	221	16	33	8	11	-	8
Noruega	22	27	11	3	4	9	1	6	2	-	-	-	1	-
Polónia	16	49	3	4	1	16	2	13	-	2	-	3	3	2
Portugal	103	205	29	48	10	24	3	53	-	1	8	7	1	1
República Tcheca	3	1	-	-	3	-	-	-	-	-	-	-	-	-
Rússia	26	69	14	15	-	18	1	4	-	1	-	1	1	-
Suécia	44	71	10	16	6	10	5	2	-	9	-	-	-	-
Suíça	86	155	21	24	12	30	18	26	3	15	6	4	-	6
Outros países da Europa	54	157	12	28	9	29	5	23	-	6	-	11	2	10
Oceania	220	431	43	40	38	88	31	58	12	30	6	19	2	5
Austrália	145	346	28	20	31	78	16	49	3	26	3	12	-	3
Nova Zelândia	75	83	15	20	7	8	15	9	9	4	3	7	2	2
Outros países da Oceania	-	2	-	-	-	2	-	-	-	-	-	-	-	-
Países não especificados	4	10	1	1	1	2	1	1	-	-	-	2	-	-

Fonte: Departamento de Polícia Federal e Ministério do Turismo

(Continua)

Turismo receptivo

2.13 - Chegadas de turistas por Santa Catarina

2.13.2 - Chegadas de turistas por Santa Catarina, segundo Continentes e países de residência permanente - 2010-2011

(Conclusão)

Continentes e países de residência permanente	Chegadas de turistas											
	Julho		Agosto		Setembro		Outubro		Novembro		Dezembro	
	2010	2011	2010	2011	2010	2011	2010	2011	2010	2011	2010	2011
Total	1.734	1.962	1.191	1.446	2.242	2.849	2.503	2.629	3.549	3.769	14.638	20.589
África	-	1	1	5	2	1	5	-	4	6	18	8
África do Sul	-	-	-	3	-	-	2	-	1	6	7	4
Angola	-	-	1	-	-	-	-	-	-	-	-	-
Cabo Verde	-	-	-	-	-	-	-	-	-	-	-	-
Nigéria	-	-	-	-	-	-	-	-	-	-	-	-
Outros países da África	-	1	-	2	2	1	3	-	3	-	11	4
América Central	-	3	2	3	-	3	3	2	1	2	11	7
Costa Rica	-	3	1	-	-	-	-	-	-	-	7	-
Cuba	-	-	-	-	-	-	-	-	-	-	1	-
Guatemala	-	-	-	-	-	-	3	-	-	-	1	6
Panamá	-	-	-	-	-	3	-	2	-	-	-	-
Outros países da América Central e Caribe	-	-	1	3	-	-	-	-	1	2	2	1
América do Norte	12	13	11	8	12	21	20	16	18	27	88	150
Canadá	-	-	2	1	1	1	-	2	-	6	12	24
Estados Unidos	12	10	9	7	10	18	20	11	14	16	68	99
México	-	3	-	-	1	2	-	3	4	5	8	27
América do Sul	1.671	1.769	1.126	1.187	2.154	2.684	2.394	2.458	3.323	3.488	14.103	19.672
Argentina	1.644	1.538	1.086	1.141	1.366	1.262	2.148	2.323	2.763	3.289	9.852	12.594
Bolívia	1	-	-	1	5	2	2	2	3	-	46	151
Chile	3	184	3	4	652	1.286	8	52	163	9	3.526	5.836
Colômbia	2	2	8	3	1	9	4	-	4	9	24	18
Equador	-	7	-	2	2	16	3	10	1	-	7	19
Guiana Francesa	-	-	-	-	-	-	-	-	-	-	-	-
Paraguai	14	25	21	21	36	39	27	59	27	23	137	142
Peru	2	2	2	1	6	8	5	-	4	4	12	14
República da Guiana	-	-	-	-	-	-	-	2	-	-	-	-
Suriname	-	-	-	-	-	-	-	-	-	-	-	-
Uruguai	5	11	6	14	80	62	197	10	358	153	486	881
Venezuela	-	-	-	-	6	-	-	-	-	1	13	17
Ásia	7	107	3	189	5	79	7	53	8	83	20	56
China	1	-	2	-	-	-	4	1	3	-	-	2
Índia	3	3	-	-	1	3	-	-	-	-	5	5
Israel	1	-	-	8	-	-	1	-	-	2	3	15
Japão	1	-	-	-	3	-	-	1	3	1	2	-
República da Coreia	-	-	1	4	-	2	2	-	2	2	3	1
Outros países da Ásia	1	104	-	177	1	74	-	51	-	78	7	33
Europa	42	63	47	50	53	49	65	87	182	149	350	550
Alemanha	5	7	15	7	12	4	12	24	26	16	46	78
Áustria	-	2	2	3	-	-	1	2	3	-	1	7
Bélgica	1	-	-	-	-	-	1	2	4	-	3	1
Dinamarca	-	-	-	-	-	-	-	-	3	2	2	4
Espanha	10	13	4	2	18	8	15	9	24	20	65	74
Finlândia	-	-	-	-	-	-	-	-	1	-	3	6
França	4	7	7	6	3	5	5	8	20	5	34	55
Grécia	1	-	-	1	-	1	-	1	-	-	3	5
Holanda	1	-	2	2	-	2	2	1	11	5	7	10
Hungria	-	-	-	-	-	-	1	-	-	-	-	2
Inglaterra	5	2	5	-	4	2	5	9	12	12	34	30
Irlanda	1	-	-	-	2	6	3	3	-	4	7	15
Itália	13	7	7	17	4	10	11	12	34	49	67	109
Noruega	-	-	-	-	-	-	-	-	-	-	3	9
Polónia	-	-	1	-	1	-	1	2	2	-	2	7
Portugal	1	1	4	3	7	6	2	2	11	7	27	52
República Tcheca	-	-	-	1	-	-	-	-	-	-	-	-
Rússia	-	-	-	2	-	3	3	-	2	11	5	14
Suécia	-	2	-	-	-	-	2	-	3	2	18	30
Suíça	-	1	-	3	1	1	1	8	17	14	7	23
Outros países da Europa	-	21	-	3	1	1	-	4	9	2	16	19
Oceania	2	6	1	4	16	12	9	13	13	14	47	142
Austrália	2	6	1	4	8	12	7	10	10	12	36	114
Nova Zelândia	-	-	-	-	8	-	2	3	3	2	11	28
Outros países da Oceania	-	-	-	-	-	-	-	-	-	-	-	-
Países não especificados	-	-	-	-	-	-	-	-	-	-	1	4

Fonte: Departamento de Polícia Federal e Ministério do Turismo

Turismo receptivo

2.13 - Chegadas de turistas por Santa Catarina

2.13.3 - Chegadas de turistas por Santa Catarina, segundo Continentes e países de residência permanente - Via aérea - 2010-2011

Continentes e países de residência permanente	Chegadas de turistas por via aérea													
	Total		Janeiro		Fevereiro		Março		Abril		Maio		Junho	
	2010	2011	2010	2011	2010	2011	2010	2011	2010	2011	2010	2011	2010	2011
Total	72.040	92.208	25.982	32.142	20.834	26.888	7.046	8.434	1.177	4.453	1.059	901	257	310
África	86	125	37	50	23	29	6	9	2	12	-	9	-	2
África do Sul	13	34	1	-	2	12	1	2	-	3	-	3	-	2
Angola	3	-	2	-	-	-	-	-	-	-	-	-	-	-
Cabo Verde	-	-	-	-	-	-	-	-	-	-	-	-	-	-
Nigéria	1	-	-	-	1	-	-	-	-	-	-	-	-	-
Outros países da África	69	91	34	50	20	17	5	7	2	9	-	6	-	-
América Central e Caribe	56	79	18	17	22	23	2	9	-	9	4	2	1	-
Costa Rica	5	13	-	3	3	2	1	3	-	2	-	-	-	-
Cuba	28	30	10	9	16	19	1	2	-	-	-	-	-	-
Guatemala	9	11	1	-	-	-	-	2	-	3	4	-	-	-
Panamá	3	9	3	2	-	-	-	-	-	2	-	-	-	-
Outros países da América Central e Caribe	11	16	4	3	3	2	-	2	-	2	-	2	1	-
América do Norte	479	436	80	83	162	67	31	55	16	22	30	8	3	13
Canadá	37	69	9	5	8	15	3	21	1	6	-	-	1	1
Estados Unidos	409	304	70	68	146	43	27	33	13	16	21	7	2	10
México	33	63	1	10	8	9	1	1	2	-	9	1	-	2
América do Sul	69.654	89.329	25.495	31.558	20.341	26.397	6.772	8.021	1.069	4.259	958	824	223	269
Argentina	46.709	55.135	18.304	19.907	11.618	14.613	5.195	7.398	1.052	2.605	943	804	219	263
Bolívia	40	176	8	17	10	5	1	3	-	2	1	-	-	-
Chile	18.958	28.254	6.231	9.914	8.419	10.953	30	64	2	146	1	9	-	2
Colômbia	72	68	15	10	13	10	4	5	1	6	4	-	-	-
Equador	45	78	10	7	19	16	2	2	1	-	-	-	-	-
Guiana Francesa	-	-	-	-	-	-	-	-	-	-	-	-	-	-
Paraguai	762	883	689	784	21	23	5	8	2	7	2	1	2	1
Peru	51	52	13	17	12	18	5	3	2	2	2	-	-	1
República da Guiana	-	4	-	2	-	-	-	-	-	-	-	-	-	-
Suriname	-	-	-	-	-	-	-	-	-	-	-	-	-	-
Uruguai	2.993	4.637	225	889	222	751	1.530	532	8	1.486	4	9	1	2
Venezuela	24	42	-	11	7	8	-	6	1	5	1	1	1	-
Ásia	101	136	29	34	16	40	8	8	1	7	5	2	1	2
China	12	9	1	1	1	5	-	-	-	-	-	-	-	-
Índia	8	15	-	2	-	2	-	3	-	-	-	-	-	-
Israel	22	52	3	9	10	16	5	3	-	2	1	-	-	-
Japão	15	4	4	-	1	-	2	-	-	1	-	-	-	2
República da Coreia	20	27	7	12	1	7	-	-	-	2	4	2	-	-
Outros países da Ásia	24	29	14	10	3	10	1	2	1	2	-	-	1	-
Europa	1.471	1.766	290	382	246	273	195	296	82	121	56	41	27	24
Alemanha	170	169	33	33	25	25	25	26	21	6	7	3	3	1
Áustria	15	35	1	-	5	12	3	3	1	3	-	2	-	2
Bélgica	20	27	-	7	2	6	3	7	4	3	2	2	-	-
Dinamarca	22	26	5	2	7	6	4	2	1	7	-	2	-	2
Espanha	291	322	54	101	45	51	47	35	13	26	13	9	7	2
Finlândia	12	25	1	3	2	2	3	14	-	-	-	-	2	-
França	127	133	30	42	14	15	7	16	11	10	9	1	4	-
Grécia	6	5	1	-	-	3	3	-	-	-	-	-	-	-
Holanda	47	50	9	18	5	7	5	6	3	-	2	1	2	-
Hungria	3	2	-	-	-	-	-	-	-	-	-	-	2	-
Inglaterra	127	126	16	19	25	25	8	17	7	10	5	2	1	2
Irlanda	29	39	7	6	5	-	5	2	1	2	-	3	-	2
Itália	342	430	61	95	81	78	61	85	16	28	7	10	-	8
Noruega	20	24	10	2	3	9	1	6	2	-	-	-	1	-
Polónia	13	18	3	-	-	6	2	2	-	2	-	-	3	-
Portugal	87	114	24	10	9	3	3	45	-	1	8	6	1	1
República Tcheca	2	-	-	-	2	-	-	-	-	-	-	-	-	-
Rússia	13	23	10	6	-	2	1	-	-	-	-	-	-	-
Suécia	28	56	2	16	2	3	1	2	-	3	-	-	-	-
Suíça	55	89	13	10	9	10	8	16	2	14	3	-	-	2
Outros países da Europa	42	53	10	12	5	10	5	12	-	6	-	-	1	2
Oceania	190	333	33	18	23	59	31	36	7	23	6	13	2	-
Austrália	128	271	24	9	18	54	16	29	3	20	3	6	-	-
Nova Zelândia	62	60	9	9	5	3	15	7	4	3	3	7	2	-
Outros países da Oceania	-	2	-	-	-	2	-	-	-	-	-	-	-	-
Países não especificados	3	4	-	-	1	-	1	-	-	-	-	2	-	-

Fonte: Departamento de Polícia Federal e Ministério do Turismo

(Continua)

Turismo receptivo

2.13 - Chegadas de turistas por Santa Catarina

2.13.3 - Chegadas de turistas por Santa Catarina, segundo Continentes e países de residência permanente - Via aérea - 2010-2011

(Conclusão)

Continentes e países de residência permanente	Chegadas de turistas por via aérea											
	Julho		Agosto		Setembro		Outubro		Novembro		Dezembro	
	2010	2011	2010	2011	2010	2011	2010	2011	2010	2011	2010	2011
Total	732	761	598	627	1.366	2.048	1.593	1.222	2.513	2.459	8.883	11.963
África	-	-	1	3	-	-	4	-	3	6	10	5
África do Sul	-	-	-	3	-	-	2	-	-	6	7	3
Angola	-	-	1	-	-	-	-	-	-	-	-	-
Cabo Verde	-	-	-	-	-	-	-	-	-	-	-	-
Nigéria	-	-	-	-	-	-	-	-	-	-	-	-
Outros países da África	-	-	-	-	-	-	2	-	3	-	3	2
América Central	-	3	1	3	-	3	3	2	1	2	4	6
Costa Rica	-	3	1	-	-	-	-	-	-	-	-	-
Cuba	-	-	-	-	-	-	-	-	-	-	1	-
Guatemala	-	-	-	-	-	-	3	-	-	-	1	6
Panamá	-	-	-	-	-	3	-	2	-	-	-	-
Outros países da América Central e Caribe	-	-	-	3	-	-	-	-	1	2	2	-
América do Norte	12	13	11	8	12	20	20	15	18	27	84	105
Canadá	-	-	2	1	1	1	-	2	-	6	12	11
Estados Unidos	12	10	9	7	10	17	20	10	14	16	65	67
México	-	3	-	-	1	2	-	3	4	5	7	27
América do Sul	680	711	555	575	1.305	1.969	1.500	1.132	2.309	2.271	8.447	11.343
Argentina	671	516	542	553	559	629	1.286	1.097	1.793	2.098	4.527	4.652
Bolívia	-	-	-	1	4	1	2	1	3	-	11	146
Chile	1	183	-	3	651	1.245	8	10	150	7	3.465	5.718
Colômbia	1	2	5	3	-	9	4	-	3	8	22	15
Equador	-	7	-	2	2	16	3	9	1	-	7	19
Guiana Francesa	-	-	-	-	-	-	-	-	-	-	-	-
Paraguai	2	1	4	7	5	2	1	5	2	8	27	36
Peru	-	-	-	-	4	7	2	-	3	1	8	3
República da Guiana	-	-	-	-	-	-	-	2	-	-	-	-
Suriname	-	-	-	-	-	-	-	-	-	-	-	-
Uruguai	5	2	4	6	78	60	194	8	354	148	368	744
Venezuela	-	-	-	-	2	-	-	-	-	1	12	10
Ásia	6	2	3	6	4	5	7	3	8	5	13	22
China	1	-	2	-	-	-	4	1	3	-	-	2
Índia	3	2	-	-	-	3	-	-	-	-	5	3
Israel	1	-	-	6	-	-	1	-	-	2	1	14
Japão	-	-	-	-	3	-	-	-	3	1	2	-
República da Coreia	-	-	1	-	-	2	2	-	2	2	3	-
Outros países da Ásia	1	-	-	-	1	-	-	2	-	-	2	3
Europa	32	26	26	29	29	39	50	61	161	134	277	340
Alemanha	5	1	2	3	2	1	7	9	13	14	27	47
Áustria	-	2	-	3	-	-	1	2	3	-	1	6
Bélgica	1	-	-	-	-	-	1	2	4	-	3	-
Dinamarca	-	-	-	-	-	-	-	-	3	2	2	3
Espanha	8	10	3	2	12	8	14	8	20	17	55	53
Finlândia	-	-	-	-	-	-	-	-	1	-	3	6
França	-	2	5	2	3	5	5	8	20	3	19	29
Grécia	1	-	-	-	-	-	-	-	-	-	1	2
Holanda	1	-	2	1	-	2	-	1	11	5	7	9
Hungria	-	-	-	-	-	-	1	-	-	-	-	2
Inglaterra	5	1	5	-	4	2	5	8	12	11	34	29
Irlanda	1	-	-	-	2	6	1	3	-	3	7	12
Itália	9	7	5	14	4	9	9	8	33	46	56	42
Noruega	-	-	-	-	-	-	-	-	-	-	3	7
Polónia	-	-	-	-	-	-	1	2	2	-	2	6
Portugal	1	1	4	2	1	6	2	2	11	7	23	30
República Tcheca	-	-	-	-	-	-	-	-	-	-	-	-
Rússia	-	-	-	2	-	-	-	-	2	10	-	3
Suécia	-	2	-	-	-	-	2	-	3	2	18	28
Suíça	-	-	-	-	-	-	1	6	14	12	5	19
Outros países da Europa	-	-	-	-	1	-	-	2	9	2	11	7
Oceania	2	6	1	3	16	12	9	9	13	14	47	140
Austrália	2	6	1	3	8	12	7	6	10	12	36	114
Nova Zelândia	-	-	-	-	8	-	2	3	3	2	11	26
Outros países da Oceania	-	-	-	-	-	-	-	-	-	-	-	-
Países não especificados	-	-	-	-	-	-	-	-	-	-	1	2

Fonte: Departamento de Polícia Federal e Ministério do Turismo

Turismo receptivo

2.13 - Chegadas de turistas por Santa Catarina

2.13.4 - Chegadas de turistas por Santa Catarina, segundo Continentes e países de residência permanente - Via marítima - 2010-2011

Continentes e países de residência permanente	Chegadas de turistas por via marítima													
	Total		Janeiro		Fevereiro		Março		Abril		Maio		Junho	
	2010	2011	2010	2011	2010	2011	2010	2011	2010	2011	2010	2011	2010	2011
Total	1.788	22.502	9	7.991	13	7.616	-	2.842	-	-	2	134	5	81
África	2	56	-	36	-	11	-	7	-	-	-	-	-	-
África do Sul	1	2	-	1	-	-	-	-	-	-	-	-	-	-
Angola	-	5	-	4	-	1	-	-	-	-	-	-	-	-
Cabo Verde	-	-	-	-	-	-	-	-	-	-	-	-	-	-
Nigéria	-	-	-	-	-	-	-	-	-	-	-	-	-	-
Outros países da África	1	49	-	31	-	10	-	7	-	-	-	-	-	-
América Central e Caribe	7	26	-	20	-	4	-	1	-	-	-	-	-	-
Costa Rica	7	4	-	4	-	-	-	-	-	-	-	-	-	-
Cuba	-	3	-	-	-	3	-	-	-	-	-	-	-	-
Guatemala	-	1	-	-	-	1	-	-	-	-	-	-	-	-
Panamá	-	3	-	3	-	-	-	-	-	-	-	-	-	-
Outros países da América Central e Caribe	-	15	-	13	-	-	-	1	-	-	-	-	-	-
América do Norte	4	321	-	84	-	144	-	49	-	-	-	1	-	-
Canadá	-	54	-	14	-	19	-	9	-	-	-	1	-	-
Estados Unidos	3	253	-	56	-	125	-	40	-	-	-	-	-	-
México	1	14	-	14	-	-	-	-	-	-	-	-	-	-
América do Sul	1.710	19.010	1	7.342	12	6.132	-	2.476	-	-	-	2	-	3
Argentina	1.531	17.606	-	6.922	12	5.609	-	2.237	-	-	-	1	-	3
Bolívia	8	20	-	12	-	4	-	1	-	-	-	-	-	-
Chile	44	720	-	219	-	347	-	85	-	-	-	1	-	-
Colômbia	2	24	-	12	-	4	-	8	-	-	-	-	-	-
Equador	-	3	-	1	-	1	-	-	-	-	-	-	-	-
Guiana Francesa	-	-	-	-	-	-	-	-	-	-	-	-	-	-
Paraguai	4	67	-	34	-	14	-	17	-	-	-	-	-	-
Peru	2	28	-	11	-	6	-	3	-	-	-	-	-	-
República da Guiana	-	-	-	-	-	-	-	-	-	-	-	-	-	-
Suriname	-	-	-	-	-	-	-	-	-	-	-	-	-	-
Uruguai	118	465	1	61	-	147	-	125	-	-	-	-	-	-
Venezuela	1	77	-	70	-	-	-	-	-	-	-	-	-	-
Ásia	8	740	-	29	-	9	-	10	-	-	-	110	-	60
China	-	10	-	1	-	4	-	5	-	-	-	-	-	-
Índia	1	10	-	-	-	-	-	-	-	-	-	4	-	3
Israel	2	12	-	10	-	-	-	1	-	-	-	-	-	-
Japão	-	3	-	1	-	1	-	-	-	-	-	-	-	-
República da Coreia	-	5	-	-	-	-	-	-	-	-	-	-	-	-
Outros países da Ásia	5	700	-	17	-	4	-	4	-	-	-	106	-	57
Europa	57	2.339	8	477	1	1.315	-	293	-	-	2	21	5	18
Alemanha	7	1.044	-	42	1	958	-	13	-	-	-	2	1	5
Áustria	-	12	-	6	-	6	-	-	-	-	-	-	-	-
Bélgica	-	21	-	9	-	9	-	2	-	-	-	-	-	-
Dinamarca	-	1	-	-	-	-	-	-	-	-	-	-	-	-
Espanha	10	116	-	44	-	27	-	29	-	-	-	-	-	-
Finlândia	-	1	-	-	-	-	-	-	-	-	-	-	-	1
França	10	241	-	89	-	56	-	70	-	-	2	-	-	1
Grécia	3	10	-	2	-	-	-	-	-	-	-	1	1	1
Holanda	3	8	3	-	-	1	-	2	-	-	-	3	-	1
Hungria	-	1	-	1	-	-	-	-	-	-	-	-	-	-
Inglaterra	2	31	-	8	-	12	-	10	-	-	-	-	2	-
Irlanda	-	5	-	2	-	1	-	-	-	-	-	1	-	-
Itália	6	578	-	208	-	171	-	133	-	-	-	-	-	-
Noruega	-	-	-	-	-	-	-	-	-	-	-	-	-	-
Polónia	1	27	-	2	-	8	-	11	-	-	-	3	-	2
Portugal	4	88	-	38	-	20	-	8	-	-	-	-	-	-
República Tcheca	-	-	-	-	-	-	-	-	-	-	-	-	-	-
Rússia	3	37	3	8	-	13	-	4	-	-	-	1	-	-
Suécia	1	2	1	-	-	1	-	-	-	-	-	-	-	-
Suíça	2	20	-	5	-	14	-	-	-	-	-	-	-	-
Outros países da Europa	5	96	1	13	-	18	-	11	-	-	-	10	1	7
Oceania	-	9	-	3	-	1	-	5	-	-	-	-	-	-
Austrália	-	7	-	1	-	1	-	5	-	-	-	-	-	-
Nova Zelândia	-	2	-	2	-	-	-	-	-	-	-	-	-	-
Outros países da Oceania	-	-	-	-	-	-	-	-	-	-	-	-	-	-
Países não especificados	-	1	-	-	-	-	-	1	-	-	-	-	-	-

Fonte: Departamento de Polícia Federal e Ministério do Turismo

(Continua)

Turismo receptivo

2.13 - Chegadas de turistas por Santa Catarina

2.13.4 - Chegadas de turistas por Santa Catarina, segundo Continentes e países de residência permanente - Via marítima - 2010-2011

(Conclusão)

Continentes e países de residência permanente	Chegadas de turistas por via marítima											
	Julho		Agosto		Setembro		Outubro		Novembro		Dezembro	
	2010	2011	2010	2011	2010	2011	2010	2011	2010	2011	2010	2011
Total	-	127	-	187	2	79	7	65	4	80	1.746	3.300
África	-	-	-	-	-	-	-	-	1	-	1	2
África do Sul	-	-	-	-	-	-	-	-	1	-	-	1
Angola	-	-	-	-	-	-	-	-	-	-	-	-
Cabo Verde	-	-	-	-	-	-	-	-	-	-	-	-
Nigéria	-	-	-	-	-	-	-	-	-	-	-	-
Outros países da África	-	-	-	-	-	-	-	-	-	-	1	1
América Central	-	-	-	-	-	-	-	-	-	-	7	1
Costa Rica	-	-	-	-	-	-	-	-	-	-	7	-
Cuba	-	-	-	-	-	-	-	-	-	-	-	-
Guatemala	-	-	-	-	-	-	-	-	-	-	-	-
Panamá	-	-	-	-	-	-	-	-	-	-	-	-
Outros países da América Central e Caribe	-	-	-	-	-	-	-	-	-	-	-	1
América do Norte	-	-	-	-	-	-	-	-	-	-	4	43
Canadá	-	-	-	-	-	-	-	-	-	-	-	11
Estados Unidos	-	-	-	-	-	-	-	-	-	-	3	32
México	-	-	-	-	-	-	-	-	-	-	1	-
América do Sul	-	-	-	-	-	-	7	1	-	1	1.690	3.053
Argentina	-	-	-	-	-	-	6	-	-	1	1.513	2.833
Bolívia	-	-	-	-	-	-	-	-	-	-	8	3
Chile	-	-	-	-	-	-	-	-	-	-	44	68
Colômbia	-	-	-	-	-	-	-	-	-	-	2	-
Equador	-	-	-	-	-	-	-	1	-	-	-	-
Guiana Francesa	-	-	-	-	-	-	-	-	-	-	-	-
Paraguai	-	-	-	-	-	-	-	-	-	-	4	2
Peru	-	-	-	-	-	-	-	-	-	-	2	8
República da Guiana	-	-	-	-	-	-	-	-	-	-	-	-
Suriname	-	-	-	-	-	-	-	-	-	-	-	-
Uruguai	-	-	-	-	-	-	1	-	-	-	116	132
Venezuela	-	-	-	-	-	-	-	-	-	-	1	7
Ásia	-	105	-	181	1	74	-	50	-	78	7	34
China	-	-	-	-	-	-	-	-	-	-	-	-
Índia	-	1	-	-	1	-	-	-	-	-	-	2
Israel	-	-	-	-	-	-	-	-	-	-	2	1
Japão	-	-	-	-	-	-	-	1	-	-	-	-
República da Coreia	-	-	-	4	-	-	-	-	-	-	-	1
Outros países da Ásia	-	104	-	177	-	74	-	49	-	78	5	30
Europa	-	22	-	6	1	5	-	14	3	1	37	167
Alemanha	-	1	-	2	-	-	-	11	-	1	5	9
Áustria	-	-	-	-	-	-	-	-	-	-	-	-
Bélgica	-	-	-	-	-	-	-	-	-	-	-	1
Dinamarca	-	-	-	-	-	-	-	-	-	-	-	1
Espanha	-	-	-	-	-	-	-	-	3	-	7	16
Finlândia	-	-	-	-	-	-	-	-	-	-	-	-
França	-	-	-	-	-	-	-	-	-	-	8	25
Grécia	-	-	-	1	-	1	-	1	-	-	2	3
Holanda	-	-	-	-	-	-	-	-	-	-	-	1
Hungria	-	-	-	-	-	-	-	-	-	-	-	-
Inglaterra	-	-	-	-	-	-	-	-	-	-	-	1
Irlanda	-	-	-	-	-	-	-	-	-	-	-	1
Itália	-	-	-	-	-	-	-	1	-	-	6	65
Noruega	-	-	-	-	-	-	-	-	-	-	-	-
Polónia	-	-	-	-	1	-	-	-	-	-	-	1
Portugal	-	-	-	-	-	-	-	-	-	-	4	22
República Tcheca	-	-	-	-	-	-	-	-	-	-	-	-
Rússia	-	-	-	-	-	3	-	-	-	-	-	8
Suécia	-	-	-	-	-	-	-	-	-	-	-	1
Suíça	-	-	-	-	-	-	-	-	-	-	2	1
Outros países da Europa	-	21	-	3	-	1	-	1	-	-	3	11
Oceania	-	-	-	-	-	-	-	-	-	-	-	-
Austrália	-	-	-	-	-	-	-	-	-	-	-	-
Nova Zelândia	-	-	-	-	-	-	-	-	-	-	-	-
Outros países da Oceania	-	-	-	-	-	-	-	-	-	-	-	-
Países não especificados	-	-	-	-	-	-	-	-	-	-	-	-

Fonte: Departamento de Polícia Federal e Ministério do Turismo

Turismo receptivo

2.13 - Chegadas de turistas por Santa Catarina

2.13.5 - Chegadas de turistas por Santa Catarina, segundo Continentes e países de residência permanente - Via terrestre - 2010-2011

Continentes e países de residência permanente	Chegadas de turistas por via terrestre													
	Total		Janeiro		Fevereiro		Março		Abril		Maio		Junho	
	2010	2011	2010	2011	2010	2011	2010	2011	2010	2011	2010	2011	2010	2011
Total	54.593	64.593	28.965	34.568	11.029	12.986	4.068	3.416	1.028	2.089	681	762	409	446
África	34	43	16	29	6	6	-	-	-	2	2	1	-	-
África do Sul	2	4	-	2	-	2	-	-	-	-	2	-	-	-
Angola	-	-	-	-	-	-	-	-	-	-	-	-	-	-
Cabo Verde	-	-	-	-	-	-	-	-	-	-	-	-	-	-
Nigéria	-	-	-	-	-	-	-	-	-	-	-	-	-	-
Outros países da África	32	39	16	27	6	4	-	-	-	2	-	1	-	-
América Central e Caribe	5	6	1	4	-	1	1	1	-	-	2	-	-	-
Costa Rica	-	1	-	1	-	-	-	-	-	-	-	-	-	-
Cuba	-	2	-	2	-	-	-	-	-	-	-	-	-	-
Guatemala	-	1	-	1	-	-	-	-	-	-	-	-	-	-
Panamá	-	1	-	-	-	-	-	1	-	-	-	-	-	-
Outros países da América Central e Caribe	5	1	1	-	-	1	1	-	-	-	2	-	-	-
América do Norte	22	34	8	9	10	6	2	10	-	4	2	1	-	-
Canadá	1	18	1	5	-	3	-	5	-	3	-	-	-	-
Estados Unidos	18	15	4	4	10	2	2	5	-	1	2	1	-	-
México	3	1	3	-	-	1	-	-	-	-	-	-	-	-
América do Sul	53.772	63.728	28.674	34.389	10.733	12.712	4.028	3.286	1.010	2.021	650	715	399	403
Argentina	52.613	62.391	28.196	33.885	10.560	12.533	3.927	3.227	967	1.919	624	677	377	382
Bolívia	43	33	11	15	-	8	2	5	-	1	1	-	-	-
Chile	165	255	36	31	81	47	10	14	-	12	2	8	-	6
Colômbia	6	16	-	7	-	-	-	2	-	1	-	1	-	1
Equador	6	1	-	-	-	-	-	-	2	-	4	1	-	-
Guiana Francesa	-	-	-	-	-	-	-	-	-	-	-	-	-	-
Paraguai	865	947	418	445	86	120	80	24	33	79	14	21	17	10
Peru	21	17	2	3	4	-	-	1	1	2	-	-	2	1
República da Guiana	-	-	-	-	-	-	-	-	-	-	-	-	-	-
Suriname	-	-	-	-	-	-	-	-	-	-	-	-	-	-
Uruguai	49	67	11	2	2	4	9	13	7	7	5	7	3	3
Venezuela	4	1	-	1	-	-	-	-	-	-	-	-	-	-
Ásia	333	191	151	51	178	92	-	19	3	13	-	7	-	7
China	-	-	-	-	-	-	-	-	-	-	-	-	-	-
Índia	-	-	-	-	-	-	-	-	-	-	-	-	-	-
Israel	314	163	142	37	172	89	-	15	-	9	-	6	-	5
Japão	8	12	3	5	4	1	-	3	-	2	-	-	-	1
República da Coreia	-	3	-	-	-	2	-	-	-	-	-	-	-	1
Outros países da Ásia	11	13	6	9	2	-	-	1	3	2	-	1	-	-
Europa	396	497	104	66	87	139	37	83	10	42	25	32	10	31
Alemanha	121	94	32	20	10	10	8	15	8	6	8	1	-	5
Áustria	5	3	2	-	1	-	-	-	-	-	-	1	-	1
Bélgica	4	5	-	1	2	2	-	1	-	-	-	1	2	-
Dinamarca	2	11	1	3	-	2	1	4	-	2	-	-	-	-
Espanha	42	40	9	7	10	11	5	4	-	3	4	-	-	3
Finlândia	-	5	-	1	-	4	-	-	-	-	-	-	-	-
França	54	43	12	5	9	4	3	9	1	7	9	2	7	4
Grécia	1	-	-	-	1	-	-	-	-	-	-	-	-	-
Holanda	11	33	3	4	6	9	-	14	-	3	-	-	-	2
Hungria	-	-	-	-	-	-	-	-	-	-	-	-	-	-
Inglaterra	32	119	10	6	20	52	2	22	-	8	-	19	-	9
Irlanda	7	25	1	1	4	17	-	1	-	-	-	1	-	2
Itália	39	32	11	2	9	9	4	3	-	5	1	1	-	-
Noruega	2	3	1	1	1	-	-	-	-	-	-	-	-	-
Polónia	2	4	-	2	1	2	-	-	-	-	-	-	-	-
Portugal	12	3	5	-	1	1	-	-	-	-	-	1	-	-
República Tcheca	1	1	-	-	1	-	-	-	-	-	-	-	-	-
Rússia	10	9	1	1	-	3	-	-	-	1	-	-	1	-
Suécia	15	13	7	-	4	6	4	-	-	6	-	-	-	-
Suíça	29	46	8	9	3	6	10	10	1	1	3	4	-	4
Outros países da Europa	7	8	1	3	4	1	-	-	-	-	-	1	-	1
Oceania	30	89	10	19	15	28	-	17	5	7	-	6	-	5
Austrália	17	68	4	10	13	23	-	15	-	6	-	6	-	3
Nova Zelândia	13	21	6	9	2	5	-	2	5	1	-	-	-	2
Outros países da Oceania	-	-	-	-	-	-	-	-	-	-	-	-	-	-
Países não especificados	1	5	1	1	-	2	-	-	-	-	-	-	-	-

Fonte: Departamento de Polícia Federal e Ministério do Turismo

(Continua)

Turismo receptivo

2.13 - Chegadas de turistas por Santa Catarina

2.13.5 - Chegadas de turistas por Santa Catarina, segundo Continentes e países de residência permanente - Via terrestre - 2010-2011

(Conclusão)

Continentes e países de residência permanente	Chegadas de turistas por via terrestre											
	Julho		Agosto		Setembro		Outubro		Novembro		Dezembro	
	2010	2011	2010	2011	2010	2011	2010	2011	2010	2011	2010	2011
Total	1.002	1.074	593	632	874	722	903	1.342	1.032	1.230	4.009	5.326
África	-	1	-	2	2	1	1	-	-	-	7	1
África do Sul	-	-	-	-	-	-	-	-	-	-	-	-
Angola	-	-	-	-	-	-	-	-	-	-	-	-
Cabo Verde	-	-	-	-	-	-	-	-	-	-	-	-
Nigéria	-	-	-	-	-	-	-	-	-	-	-	-
Outros países da África	-	1	-	2	2	1	1	-	-	-	7	1
América Central	-	-	1	-	-	-	-	-	-	-	-	-
Costa Rica	-	-	-	-	-	-	-	-	-	-	-	-
Cuba	-	-	-	-	-	-	-	-	-	-	-	-
Guatemala	-	-	-	-	-	-	-	-	-	-	-	-
Panamá	-	-	-	-	-	-	-	-	-	-	-	-
Outros países da América Central e Caribe	-	-	1	-	-	-	-	-	-	-	-	-
América do Norte	-	-	-	-	-	1	-	1	-	-	-	2
Canadá	-	-	-	-	-	-	-	-	-	-	-	2
Estados Unidos	-	-	-	-	-	1	-	1	-	-	-	-
México	-	-	-	-	-	-	-	-	-	-	-	-
América do Sul	991	1.058	571	612	849	715	887	1.325	1.014	1.216	3.966	5.276
Argentina	973	1.022	544	588	807	633	856	1.226	970	1.190	3.812	5.109
Bolívia	1	-	-	-	1	1	-	1	-	-	27	2
Chile	2	1	3	1	1	41	-	42	13	2	17	50
Colômbia	1	-	3	-	1	-	-	-	1	1	-	3
Equador	-	-	-	-	-	-	-	-	-	-	-	-
Guiana Francesa	-	-	-	-	-	-	-	-	-	-	-	-
Paraguai	12	24	17	14	31	37	26	54	25	15	106	104
Peru	2	2	2	1	2	1	3	-	1	3	2	3
República da Guiana	-	-	-	-	-	-	-	-	-	-	-	-
Suriname	-	-	-	-	-	-	-	-	-	-	-	-
Uruguai	-	9	2	8	2	2	2	2	4	5	2	5
Venezuela	-	-	-	-	4	-	-	-	-	-	-	-
Ásia	1	-	-	2	-	-	-	-	-	-	-	-
China	-	-	-	-	-	-	-	-	-	-	-	-
Índia	-	-	-	-	-	-	-	-	-	-	-	-
Israel	-	-	-	2	-	-	-	-	-	-	-	-
Japão	1	-	-	-	-	-	-	-	-	-	-	-
República da Coreia	-	-	-	-	-	-	-	-	-	-	-	-
Outros países da Ásia	-	-	-	-	-	-	-	-	-	-	-	-
Europa	10	15	21	15	23	5	15	12	18	14	36	43
Alemanha	-	5	13	2	10	3	5	4	13	1	14	22
Áustria	-	-	2	-	-	-	-	-	-	-	-	1
Bélgica	-	-	-	-	-	-	-	-	-	-	-	-
Dinamarca	-	-	-	-	-	-	-	-	-	-	-	-
Espanha	2	3	1	-	6	-	1	1	1	3	3	5
Finlândia	-	-	-	-	-	-	-	-	-	-	-	-
França	4	5	2	4	-	-	-	-	-	2	7	1
Grécia	-	-	-	-	-	-	-	-	-	-	-	-
Holanda	-	-	-	1	-	-	2	-	-	-	-	-
Hungria	-	-	-	-	-	-	-	-	-	-	-	-
Inglaterra	-	1	-	-	-	-	-	1	-	1	-	-
Irlanda	-	-	-	-	-	-	2	-	-	1	-	2
Itália	4	-	2	3	-	1	2	3	1	3	5	2
Noruega	-	-	-	-	-	-	-	-	-	-	-	2
Polónia	-	-	1	-	-	-	-	-	-	-	-	-
Portugal	-	-	-	1	6	-	-	-	-	-	-	-
República Tcheca	-	-	-	1	-	-	-	-	-	-	-	-
Rússia	-	-	-	-	-	-	3	-	-	1	5	3
Suécia	-	-	-	-	-	-	-	-	-	-	-	1
Suíça	-	1	-	3	1	1	-	2	3	2	-	3
Outros países da Europa	-	-	-	-	-	-	-	1	-	-	2	1
Oceania	-	-	-	1	-	-	-	4	-	-	-	2
Austrália	-	-	-	1	-	-	-	4	-	-	-	-
Nova Zelândia	-	-	-	-	-	-	-	-	-	-	-	2
Outros países da Oceania	-	-	-	-	-	-	-	-	-	-	-	-
Países não especificados	-	-	-	-	-	-	-	-	-	-	-	2

Fonte: Departamento de Polícia Federal e Ministério do Turismo

Turismo receptivo

2.14 - Chegadas de turistas por São Paulo

2.14.1 - Chegadas de turistas por São Paulo, por vias de acesso, segundo Continentes e países de residência permanente - 2010-2011

Continentes e países de residência permanente	Chegadas de turistas									
	Total		Vias de acesso							
			Aérea		Marítima		Terrestre		Fluvial	
	2010	2011	2010	2011	2010	2011	2010	2011	2010	2011
Total	2.016.267	2.094.854	2.009.534	2.094.017	6.733	837	-	-	-	-
África	54.629	60.204	54.629	60.202	-	2	-	-	-	-
África do Sul	17.669	19.250	17.669	19.250	-	-	-	-	-	-
Angola	21.742	24.250	21.742	24.250	-	-	-	-	-	-
Cabo Verde	382	371	382	371	-	-	-	-	-	-
Nigéria	2.039	2.362	2.039	2.362	-	-	-	-	-	-
Outros países da África	12.797	13.971	12.797	13.969	-	2	-	-	-	-
América Central e Caribe	23.240	25.455	23.240	25.455	-	-	-	-	-	-
Costa Rica	5.628	6.106	5.628	6.106	-	-	-	-	-	-
Cuba	2.375	2.607	2.375	2.607	-	-	-	-	-	-
Guatemala	3.166	3.224	3.166	3.224	-	-	-	-	-	-
Panamá	4.487	4.832	4.487	4.832	-	-	-	-	-	-
Outros países da América Central e Caribe	7.584	8.686	7.584	8.686	-	-	-	-	-	-
América do Norte	474.304	443.629	473.595	443.622	709	7	-	-	-	-
Canadá	42.066	47.338	41.889	47.338	177	-	-	-	-	-
Estados Unidos	378.466	348.156	377.934	348.153	532	3	-	-	-	-
México	53.772	48.135	53.772	48.131	-	4	-	-	-	-
América do Sul	584.468	627.434	583.228	626.736	1.240	698	-	-	-	-
Argentina	232.020	269.240	231.134	268.556	886	684	-	-	-	-
Bolívia	38.180	43.897	38.180	43.897	-	-	-	-	-	-
Chile	95.701	86.134	95.701	86.126	-	8	-	-	-	-
Colômbia	59.597	59.144	59.597	59.144	-	-	-	-	-	-
Equador	11.454	13.927	11.454	13.927	-	-	-	-	-	-
Guiana Francesa	505	2	505	2	-	-	-	-	-	-
Paraguai	26.753	28.445	26.753	28.442	-	3	-	-	-	-
Peru	46.343	47.603	46.166	47.603	177	-	-	-	-	-
República da Guiana	181	281	181	281	-	-	-	-	-	-
Suriname	118	163	118	163	-	-	-	-	-	-
Uruguai	38.536	45.793	38.359	45.791	177	2	-	-	-	-
Venezuela	35.080	32.805	35.080	32.804	-	1	-	-	-	-
Ásia	150.772	200.903	148.470	200.877	2.302	26	-	-	-	-
China	28.913	43.101	28.913	43.101	-	-	-	-	-	-
Índia	13.908	17.387	12.669	17.371	1.239	16	-	-	-	-
Israel	22.838	25.111	22.838	25.110	-	1	-	-	-	-
Japão	41.479	43.484	41.302	43.484	177	-	-	-	-	-
República da Coreia	21.596	34.800	21.596	34.798	-	2	-	-	-	-
Outros países da Ásia	22.038	37.020	21.152	37.013	886	7	-	-	-	-
Europa	711.844	718.362	709.362	718.259	2.482	103	-	-	-	-
Alemanha	111.773	127.165	110.886	127.139	887	26	-	-	-	-
Áustria	13.497	13.219	13.497	13.213	-	6	-	-	-	-
Bélgica	16.540	14.330	16.540	14.330	-	-	-	-	-	-
Dinamarca	9.653	9.783	9.653	9.782	-	1	-	-	-	-
Espanha	75.773	95.289	75.773	95.288	-	1	-	-	-	-
Finlândia	6.530	7.039	6.352	7.039	178	-	-	-	-	-
França	76.693	82.440	76.693	82.416	-	24	-	-	-	-
Grécia	3.954	3.119	3.245	3.116	709	3	-	-	-	-
Holanda	38.161	34.415	38.161	34.408	-	7	-	-	-	-
Hungria	2.198	2.317	2.198	2.317	-	-	-	-	-	-
Inglaterra	77.327	65.392	77.327	65.391	-	1	-	-	-	-
Irlanda	6.849	8.113	6.849	8.113	-	-	-	-	-	-
Itália	98.941	87.391	98.941	87.385	-	6	-	-	-	-
Noruega	8.330	8.662	8.330	8.657	-	5	-	-	-	-
Polónia	6.651	7.375	6.297	7.374	354	1	-	-	-	-
Portugal	72.719	68.617	72.719	68.614	-	3	-	-	-	-
República Tcheca	2.727	3.015	2.727	3.015	-	-	-	-	-	-
Rússia	6.845	8.700	6.845	8.694	-	6	-	-	-	-
Suécia	18.753	18.919	18.753	18.917	-	2	-	-	-	-
Suíça	36.343	29.226	36.343	29.221	-	5	-	-	-	-
Outros países da Europa	21.587	23.836	21.233	23.830	354	6	-	-	-	-
Oceania	16.942	18.702	16.942	18.701	-	1	-	-	-	-
Austrália	13.194	14.579	13.194	14.578	-	1	-	-	-	-
Nova Zelândia	3.603	3.974	3.603	3.974	-	-	-	-	-	-
Outros da Oceania	145	149	145	149	-	-	-	-	-	-
Países não especificados	68	165	68	165	-	-	-	-	-	-

Fonte: Departamento de Polícia Federal e Ministério do Turismo

Turismo receptivo

2.14 - Chegadas de turistas por São Paulo

2.14.2 - Chegadas de turistas por São Paulo, segundo Continentes e países de residência permanente - 2010-2011

(Conclusão)

Continentes e países de residência permanente	Chegadas de turistas											
	Julho		Agosto		Setembro		Outubro		Novembro		Dezembro	
	2010	2011	2010	2011	2010	2011	2010	2011	2010	2011	2010	2011
Total	140.026	153.110	182.660	179.058	148.797	153.633	168.522	172.595	195.201	198.703	219.863	184.590
África	3.761	4.709	4.866	4.969	4.215	4.558	4.675	5.546	5.845	6.594	5.661	6.078
África do Sul	914	1.440	1.530	1.412	1.525	1.471	1.873	1.739	1.789	2.034	2.486	2.512
Angola	1.641	1.668	2.011	2.096	1.580	1.605	1.745	2.267	2.453	2.710	1.769	2.152
Cabo Verde	22	30	30	17	28	20	34	25	56	42	53	66
Nigéria	210	201	167	212	132	268	120	275	167	333	210	149
Outros países da África	974	1.370	1.128	1.232	950	1.194	903	1.240	1.380	1.475	1.143	1.199
América Central e Caribe	1.743	1.490	2.433	2.175	1.638	2.222	2.004	2.165	2.509	2.462	1.813	2.110
Costa Rica	421	392	573	521	382	471	502	569	562	575	405	522
Cuba	182	137	179	248	212	238	171	263	251	226	234	254
Guatemala	263	216	318	297	255	271	257	291	379	354	195	191
Panamá	288	272	508	387	305	398	428	348	488	408	417	419
Outros países da América Central e Caribe	589	473	855	722	484	844	646	694	829	899	562	724
América do Norte	26.138	31.983	51.252	42.854	34.354	33.593	37.945	35.461	39.618	40.423	67.169	37.739
Canadá	1.776	2.782	4.224	3.459	2.223	3.271	3.088	3.488	3.234	4.609	8.649	4.783
Estados Unidos	20.279	25.350	41.244	34.629	27.936	26.499	30.007	28.156	30.674	31.027	54.317	29.408
México	4.083	3.851	5.784	4.766	4.195	3.823	4.850	3.817	5.710	4.787	4.203	3.548
América do Sul	43.920	45.167	49.573	51.353	46.183	47.770	49.315	50.305	54.808	53.630	50.444	49.234
Argentina	16.844	19.544	18.543	20.259	17.607	18.980	18.988	21.103	19.524	21.393	17.826	19.167
Bolívia	2.751	3.358	2.869	3.811	2.799	3.622	2.637	3.366	3.679	4.097	5.810	5.376
Chile	7.692	6.163	7.172	6.537	8.598	6.458	8.291	6.249	8.685	6.878	8.189	6.446
Colômbia	4.567	4.011	5.388	5.438	4.542	4.644	5.161	5.090	6.159	5.777	6.033	4.930
Equador	971	902	1.145	1.312	936	1.170	1.089	1.258	1.027	1.386	743	855
Guiana Francesa	37	-	47	-	31	-	41	-	48	-	59	-
Paraguai	1.927	2.180	2.310	2.589	2.150	2.286	2.296	2.314	2.682	2.629	2.435	2.561
Peru	3.597	3.167	4.468	3.868	3.385	3.646	4.298	4.037	5.398	4.490	3.901	4.358
República da Guiana	16	28	14	29	12	29	22	49	11	28	22	28
Suriname	8	17	16	7	9	24	5	18	12	7	5	22
Uruguai	2.816	3.799	3.536	3.974	3.477	3.998	3.446	3.626	3.564	3.926	2.377	2.330
Venezuela	2.694	1.998	4.065	3.529	2.637	2.913	3.041	3.195	4.019	3.019	3.044	3.161
Ásia	11.835	16.580	17.890	20.673	11.864	16.788	11.558	17.173	13.366	17.339	15.295	14.304
China	2.150	2.996	4.127	5.904	2.625	3.986	2.470	4.115	2.827	3.755	1.885	2.761
Índia	1.179	1.218	1.730	1.831	1.364	1.455	981	1.578	1.363	1.653	1.479	1.144
Israel	1.517	1.775	1.989	2.196	1.561	1.899	1.641	2.368	2.084	1.525	1.715	1.608
Japão	3.343	3.839	5.903	4.709	2.944	4.019	3.100	3.715	3.294	4.133	6.488	3.431
República da Coreia	1.859	3.172	2.289	2.991	1.636	2.696	1.752	2.309	2.008	3.152	1.694	2.782
Outros países da Ásia	1.787	3.580	1.852	3.042	1.734	2.733	1.614	3.088	1.790	3.121	2.034	2.578
Europa	51.428	51.862	55.423	55.577	49.247	47.099	61.530	60.452	77.505	76.450	77.899	73.243
Alemanha	8.087	8.797	9.071	9.786	7.466	8.143	10.395	11.137	10.747	14.269	12.350	11.689
Áustria	1.079	1.043	972	1.108	863	902	1.155	1.156	1.337	1.549	1.348	1.181
Bélgica	1.583	1.271	1.312	1.258	1.178	949	1.449	1.340	1.623	1.257	1.496	1.274
Dinamarca	647	639	619	657	871	552	847	961	974	1.083	899	1.033
Espanha	5.628	7.262	6.482	8.104	5.869	7.386	6.705	7.993	8.718	10.426	6.749	8.860
Finlândia	368	308	401	354	515	504	685	622	765	812	761	778
França	5.681	6.613	7.077	6.526	4.647	4.696	6.169	6.718	7.362	7.925	9.006	7.965
Grécia	218	252	276	285	609	166	567	239	391	301	340	309
Holanda	3.485	3.280	2.620	2.589	2.896	2.426	3.261	3.216	4.107	3.137	4.175	3.406
Hungria	138	131	204	220	94	130	160	188	269	284	184	172
Inglaterra	5.282	4.474	6.691	5.037	5.966	4.650	7.531	5.438	8.482	7.483	6.953	6.120
Irlanda	552	634	553	627	474	617	644	652	769	812	683	784
Itália	6.998	6.292	7.362	7.208	6.522	5.264	8.044	6.798	12.647	8.925	10.434	9.808
Noruega	600	526	450	551	587	523	632	698	748	906	949	1.223
Polónia	382	469	534	611	435	540	452	642	706	832	725	656
Portugal	5.035	4.450	5.353	5.250	4.962	4.375	5.491	5.432	8.194	6.875	9.595	8.024
República Tcheca	151	131	294	200	204	231	221	237	340	463	167	235
Rússia	508	504	452	782	399	473	590	605	606	866	1.080	919
Suécia	802	872	1.078	1.003	1.390	1.340	1.722	1.708	2.417	2.288	2.438	2.309
Suíça	2.732	2.531	2.067	1.720	2.094	1.656	3.176	2.670	3.552	2.907	5.354	4.132
Outros países da Europa	1.472	1.383	1.555	1.701	1.206	1.576	1.634	2.002	2.751	3.050	2.213	2.366
Oceania	1.187	1.311	1.217	1.450	1.296	1.583	1.493	1.485	1.542	1.788	1.579	1.874
Austrália	914	974	889	1.157	1.042	1.228	1.145	1.157	1.204	1.359	1.226	1.524
Nova Zelândia	243	330	319	289	248	339	332	316	329	411	336	343
Outros países da Oceania	30	7	9	4	6	16	16	12	9	18	17	7
Países não especificados	14	8	6	7	-	20	2	8	8	17	3	8

Fonte: Departamento de Polícia Federal e Ministério do Turismo

Turismo receptivo

2.14 - Chegadas de turistas por São Paulo

2.14.3 - Chegadas de turistas por São Paulo, segundo Continentes e países de residência permanente - Via aérea - 2010-2011

(Conclusão)

Continentes e países de residência permanente	Chegadas de turistas por via aérea											
	Julho		Agosto		Setembro		Outubro		Novembro		Dezembro	
	2010	2011	2010	2011	2010	2011	2010	2011	2010	2011	2010	2011
Total	139.404	153.105	182.503	179.055	148.095	153.626	168.271	172.585	194.822	198.700	218.168	184.587
África	3.761	4.709	4.866	4.969	4.215	4.558	4.675	5.546	5.845	6.594	5.661	6.078
África do Sul	914	1.440	1.530	1.412	1.525	1.471	1.873	1.739	1.789	2.034	2.486	2.512
Angola	1.641	1.668	2.011	2.096	1.580	1.605	1.745	2.267	2.453	2.710	1.769	2.152
Cabo Verde	22	30	30	17	28	20	34	25	56	42	53	66
Nigéria	210	201	167	212	132	268	120	275	167	333	210	149
Outros países da África	974	1.370	1.128	1.232	950	1.194	903	1.240	1.380	1.475	1.143	1.199
América Central e Caribe	1.743	1.490	2.433	2.175	1.638	2.222	2.004	2.165	2.509	2.462	1.813	2.110
Costa Rica	421	392	573	521	382	471	502	569	562	575	405	522
Cuba	182	137	179	248	212	238	171	263	251	226	234	254
Guatemala	263	216	318	297	255	271	257	291	379	354	195	191
Panamá	288	272	508	387	305	398	428	348	488	408	417	419
Outros países da América Central e Caribe	589	473	855	722	484	844	646	694	829	899	562	724
América do Norte	26.138	31.983	51.252	42.854	34.354	33.593	37.945	35.461	39.618	40.423	67.169	37.738
Canadá	1.776	2.782	4.224	3.459	2.223	3.271	3.088	3.488	3.234	4.609	8.649	4.783
Estados Unidos	20.279	25.350	41.244	34.629	27.936	26.499	30.007	28.156	30.674	31.027	54.317	29.407
México	4.083	3.851	5.784	4.766	4.195	3.823	4.850	3.817	5.710	4.787	4.203	3.548
América do Sul	43.652	45.167	49.573	51.353	46.183	47.770	49.315	50.305	54.808	53.630	50.258	49.234
Argentina	16.576	19.544	18.543	20.259	17.607	18.980	18.988	21.103	19.524	21.393	17.640	19.167
Bolívia	2.751	3.358	2.869	3.811	2.799	3.622	2.637	3.366	3.679	4.097	5.810	5.376
Chile	7.692	6.163	7.172	6.537	8.598	6.458	8.291	6.249	8.685	6.878	8.189	6.446
Colômbia	4.567	4.011	5.388	5.438	4.542	4.644	5.161	5.090	6.159	5.777	6.033	4.930
Equador	971	902	1.145	1.312	936	1.170	1.089	1.258	1.027	1.386	743	855
Guiana Francesa	37	-	47	-	31	-	41	-	48	-	59	-
Paraguai	1.927	2.180	2.310	2.589	2.150	2.286	2.296	2.314	2.682	2.629	2.435	2.561
Peru	3.597	3.167	4.468	3.868	3.385	3.646	4.298	4.037	5.398	4.490	3.901	4.358
República da Guiana	16	28	14	29	12	29	22	49	11	28	22	28
Suriname	8	17	16	7	9	24	5	18	12	7	5	22
Uruguai	2.816	3.799	3.536	3.974	3.477	3.998	3.446	3.626	3.564	3.926	2.377	2.330
Venezuela	2.694	1.998	4.065	3.529	2.637	2.913	3.041	3.195	4.019	3.019	3.044	3.161
Ásia	11.481	16.579	17.733	20.671	11.550	16.786	11.558	17.169	13.140	17.338	14.755	14.304
China	2.150	2.996	4.127	5.904	2.625	3.986	2.470	4.115	2.827	3.755	1.885	2.761
Índia	825	1.217	1.573	1.829	1.050	1.454	981	1.578	1.225	1.653	1.203	1.144
Israel	1.517	1.775	1.989	2.196	1.561	1.898	1.641	2.368	2.084	1.525	1.715	1.608
Japão	3.343	3.839	5.903	4.709	2.944	4.019	3.100	3.715	3.294	4.133	6.488	3.431
República da Coreia	1.859	3.172	2.289	2.991	1.636	2.696	1.752	2.309	2.008	3.151	1.694	2.782
Outros países da Ásia	1.787	3.580	1.852	3.042	1.734	2.733	1.614	3.084	1.702	3.121	1.770	2.578
Europa	51.428	51.858	55.423	55.576	48.859	47.094	61.279	60.446	77.352	76.448	76.930	73.241
Alemanha	8.087	8.797	9.071	9.785	7.466	8.142	10.395	11.135	10.747	14.268	11.979	11.689
Áustria	1.079	1.043	972	1.108	863	902	1.155	1.156	1.337	1.549	1.348	1.181
Bélgica	1.583	1.271	1.312	1.258	1.178	949	1.449	1.340	1.623	1.257	1.496	1.274
Dinamarca	647	639	619	657	871	552	847	961	974	1.083	899	1.033
Espanha	5.628	7.262	6.482	8.104	5.869	7.386	6.705	7.993	8.718	10.426	6.749	8.860
Finlândia	368	308	401	354	515	504	685	622	765	812	583	778
França	5.681	6.613	7.077	6.526	4.647	4.696	6.169	6.717	7.362	7.924	9.006	7.963
Grécia	218	251	276	285	221	166	316	238	321	301	340	309
Holanda	3.485	3.280	2.620	2.589	2.896	2.426	3.261	3.214	4.107	3.137	4.175	3.406
Hungria	138	131	204	220	94	130	160	188	269	284	184	172
Inglaterra	5.282	4.474	6.691	5.037	5.966	4.650	7.531	5.438	8.482	7.483	6.953	6.120
Irlanda	552	634	553	627	474	617	644	652	769	812	683	784
Itália	6.998	6.292	7.362	7.208	6.522	5.264	8.044	6.798	12.647	8.925	10.434	9.808
Noruega	600	526	450	551	587	522	632	698	748	906	949	1.223
Polónia	382	469	534	611	435	539	452	642	623	832	551	656
Portugal	5.035	4.450	5.353	5.250	4.962	4.375	5.491	5.432	8.194	6.875	9.595	8.024
República Tcheca	151	131	294	200	204	231	221	237	340	463	167	235
Rússia	508	504	452	782	399	473	590	605	606	866	1.080	919
Suécia	802	872	1.078	1.003	1.390	1.340	1.722	1.708	2.417	2.288	2.438	2.309
Suíça	2.732	2.528	2.067	1.720	2.094	1.654	3.176	2.670	3.552	2.907	5.354	4.132
Outros países da Europa	1.472	1.383	1.555	1.701	1.206	1.576	1.634	2.002	2.751	3.050	1.967	2.366
Oceania	1.187	1.311	1.217	1.450	1.296	1.583	1.493	1.485	1.542	1.788	1.579	1.874
Austrália	914	974	889	1.157	1.042	1.228	1.145	1.157	1.204	1.359	1.226	1.524
Nova Zelândia	243	330	319	289	248	339	332	316	329	411	336	343
Outros países da Oceania	30	7	9	4	6	16	16	12	9	18	17	7
Países não especificados	14	8	6	7	-	20	2	8	8	17	3	8

Fonte: Departamento de Polícia Federal e Ministério do Turismo

Turismo receptivo

2.14 - Chegadas de turistas por São Paulo

2.14.4 - Chegadas de turistas por São Paulo, segundo Continentes e países de residência permanente - Via marítima - 2010-2011

Continentes e países de residência permanente	Chegadas de turistas por via marítima													
	Total		Janeiro		Fevereiro		Março		Abril		Maio		Junho	
	2010	2011	2010	2011	2010	2011	2010	2011	2010	2011	2010	2011	2010	2011
Total	6.733	837	1.690	527	1.066	12	154	253	17	10	-	4	-	-
África	-	2	-	1	-	-	-	1	-	-	-	-	-	-
África do Sul	-	-	-	-	-	-	-	-	-	-	-	-	-	-
Angola	-	-	-	-	-	-	-	-	-	-	-	-	-	-
Cabo Verde	-	-	-	-	-	-	-	-	-	-	-	-	-	-
Nigéria	-	-	-	-	-	-	-	-	-	-	-	-	-	-
Outros países da África	-	2	-	1	-	-	-	1	-	-	-	-	-	-
América Central e Caribe	-	-	-	-	-	-	-	-	-	-	-	-	-	-
Costa Rica	-	-	-	-	-	-	-	-	-	-	-	-	-	-
Cuba	-	-	-	-	-	-	-	-	-	-	-	-	-	-
Guatemala	-	-	-	-	-	-	-	-	-	-	-	-	-	-
Panamá	-	-	-	-	-	-	-	-	-	-	-	-	-	-
Outros países da América Central e Caribe	-	-	-	-	-	-	-	-	-	-	-	-	-	-
América do Norte	709	7	413	-	268	-	28	6	-	-	-	-	-	-
Canadá	177	-	96	-	81	-	-	-	-	-	-	-	-	-
Estados Unidos	532	3	317	-	187	-	28	2	-	-	-	-	-	-
México	-	4	-	-	-	-	-	4	-	-	-	-	-	-
América do Sul	1.240	698	390	476	318	-	78	221	-	1	-	-	-	-
Argentina	886	684	155	470	199	-	78	213	-	1	-	-	-	-
Bolívia	-	-	-	-	-	-	-	-	-	-	-	-	-	-
Chile	-	8	-	1	-	-	-	7	-	-	-	-	-	-
Colômbia	-	-	-	-	-	-	-	-	-	-	-	-	-	-
Equador	-	-	-	-	-	-	-	-	-	-	-	-	-	-
Guiana Francesa	-	-	-	-	-	-	-	-	-	-	-	-	-	-
Paraguai	-	3	-	3	-	-	-	-	-	-	-	-	-	-
Peru	177	-	81	-	96	-	-	-	-	-	-	-	-	-
República da Guiana	-	-	-	-	-	-	-	-	-	-	-	-	-	-
Suriname	-	-	-	-	-	-	-	-	-	-	-	-	-	-
Uruguai	177	2	154	2	23	-	-	-	-	-	-	-	-	-
Venezuela	-	1	-	-	-	-	-	1	-	-	-	-	-	-
Ásia	2.302	26	321	3	370	4	20	3	-	5	-	1	-	-
China	-	-	-	-	-	-	-	-	-	-	-	-	-	-
Índia	1.239	16	-	1	-	3	-	3	-	4	-	1	-	-
Israel	-	1	-	-	-	-	-	-	-	-	-	-	-	-
Japão	177	-	12	-	165	-	-	-	-	-	-	-	-	-
República da Coreia	-	2	-	-	-	1	-	-	-	-	-	-	-	-
Outros países da Ásia	886	7	309	2	205	-	20	-	-	1	-	-	-	-
Europa	2.482	103	566	47	110	8	28	21	17	4	-	3	-	-
Alemanha	887	26	361	12	110	4	28	3	17	1	-	1	-	-
Áustria	-	6	-	2	-	-	-	4	-	-	-	-	-	-
Bélgica	-	-	-	-	-	-	-	-	-	-	-	-	-	-
Dinamarca	-	1	-	-	-	-	-	1	-	-	-	-	-	-
Espanha	-	1	-	1	-	-	-	-	-	-	-	-	-	-
Finlândia	178	-	-	-	-	-	-	-	-	-	-	-	-	-
França	-	24	-	15	-	3	-	2	-	-	-	-	-	-
Grécia	709	3	-	-	-	-	-	-	-	-	-	1	-	-
Holanda	-	7	-	-	-	-	-	5	-	-	-	-	-	-
Hungria	-	-	-	-	-	-	-	-	-	-	-	-	-	-
Inglaterra	-	1	-	1	-	-	-	-	-	-	-	-	-	-
Irlanda	-	-	-	-	-	-	-	-	-	-	-	-	-	-
Itália	-	6	-	4	-	-	-	2	-	-	-	-	-	-
Noruega	-	5	-	1	-	-	-	-	-	3	-	-	-	-
Polónia	354	1	97	-	-	-	-	-	-	-	-	-	-	-
Portugal	-	3	-	3	-	-	-	-	-	-	-	-	-	-
República Tcheca	-	-	-	-	-	-	-	-	-	-	-	-	-	-
Rússia	-	6	-	5	-	-	-	1	-	-	-	-	-	-
Suécia	-	2	-	-	-	-	-	2	-	-	-	-	-	-
Suíça	-	5	-	-	-	-	-	-	-	-	-	-	-	-
Outros países da Europa	354	6	108	3	-	1	-	1	-	-	-	1	-	-
Oceania	-	1	-	-	-	-	-	1	-	-	-	-	-	-
Austrália	-	1	-	-	-	-	-	1	-	-	-	-	-	-
Nova Zelândia	-	-	-	-	-	-	-	-	-	-	-	-	-	-
Outros países da Oceania	-	-	-	-	-	-	-	-	-	-	-	-	-	-
Países não especificados	-	-	-	-	-	-	-	-	-	-	-	-	-	-

Fonte: Departamento de Polícia Federal e Ministério do Turismo

(Continua)

Turismo receptivo

2.14 - Chegadas de turistas por São Paulo

2.14.4 - Chegadas de turistas por São Paulo, segundo Continentes e países de residência permanente - Via marítima - 2010-2011

(Conclusão)

Continentes e países de residência permanente	Chegadas de turistas por via marítima											
	Julho		Agosto		Setembro		Outubro		Novembro		Dezembro	
	2010	2011	2010	2011	2010	2011	2010	2011	2010	2011	2010	2011
Total	622	5	157	3	702	7	251	10	379	3	1.695	3
África	-	-	-	-	-	-	-	-	-	-	-	-
África do Sul	-	-	-	-	-	-	-	-	-	-	-	-
Angola	-	-	-	-	-	-	-	-	-	-	-	-
Cabo Verde	-	-	-	-	-	-	-	-	-	-	-	-
Nigéria	-	-	-	-	-	-	-	-	-	-	-	-
Outros países da África	-	-	-	-	-	-	-	-	-	-	-	-
América Central e Caribe	-	-	-	-	-	-	-	-	-	-	-	-
Costa Rica	-	-	-	-	-	-	-	-	-	-	-	-
Cuba	-	-	-	-	-	-	-	-	-	-	-	-
Guatemala	-	-	-	-	-	-	-	-	-	-	-	-
Panamá	-	-	-	-	-	-	-	-	-	-	-	-
Outros países da América Central e Caribe	-	-	-	-	-	-	-	-	-	-	-	-
América do Norte	-	-	-	-	-	-	-	-	-	-	-	1
Canadá	-	-	-	-	-	-	-	-	-	-	-	-
Estados Unidos	-	-	-	-	-	-	-	-	-	-	-	1
México	-	-	-	-	-	-	-	-	-	-	-	-
América do Sul	268	-	-	-	-	-	-	-	-	-	186	-
Argentina	268	-	-	-	-	-	-	-	-	-	186	-
Bolívia	-	-	-	-	-	-	-	-	-	-	-	-
Chile	-	-	-	-	-	-	-	-	-	-	-	-
Colômbia	-	-	-	-	-	-	-	-	-	-	-	-
Equador	-	-	-	-	-	-	-	-	-	-	-	-
Guiana Francesa	-	-	-	-	-	-	-	-	-	-	-	-
Paraguai	-	-	-	-	-	-	-	-	-	-	-	-
Peru	-	-	-	-	-	-	-	-	-	-	-	-
República da Guiana	-	-	-	-	-	-	-	-	-	-	-	-
Suriname	-	-	-	-	-	-	-	-	-	-	-	-
Uruguai	-	-	-	-	-	-	-	-	-	-	-	-
Venezuela	-	-	-	-	-	-	-	-	-	-	-	-
Ásia	354	1	157	2	314	2	-	4	226	1	540	-
China	-	-	-	-	-	-	-	-	-	-	-	-
Índia	354	1	157	2	314	1	-	-	138	-	276	-
Israel	-	-	-	-	-	1	-	-	-	-	-	-
Japão	-	-	-	-	-	-	-	-	-	-	-	-
República da Coreia	-	-	-	-	-	-	-	-	-	1	-	-
Outros países da Ásia	-	-	-	-	-	-	-	4	88	-	264	-
Europa	-	4	-	1	388	5	251	6	153	2	969	2
Alemanha	-	-	-	1	-	1	-	2	-	1	371	-
Áustria	-	-	-	-	-	-	-	-	-	-	-	-
Bélgica	-	-	-	-	-	-	-	-	-	-	-	-
Dinamarca	-	-	-	-	-	-	-	-	-	-	-	-
Espanha	-	-	-	-	-	-	-	-	-	-	-	-
Finlândia	-	-	-	-	-	-	-	-	-	-	178	-
França	-	-	-	-	-	-	-	1	-	1	-	2
Grécia	-	1	-	-	388	-	251	1	70	-	-	-
Holanda	-	-	-	-	-	-	-	2	-	-	-	-
Hungria	-	-	-	-	-	-	-	-	-	-	-	-
Inglaterra	-	-	-	-	-	-	-	-	-	-	-	-
Irlanda	-	-	-	-	-	-	-	-	-	-	-	-
Itália	-	-	-	-	-	-	-	-	-	-	-	-
Noruega	-	-	-	-	-	1	-	-	-	-	-	-
Polónia	-	-	-	-	-	1	-	-	83	-	174	-
Portugal	-	-	-	-	-	-	-	-	-	-	-	-
República Tcheca	-	-	-	-	-	-	-	-	-	-	-	-
Rússia	-	-	-	-	-	-	-	-	-	-	-	-
Suécia	-	-	-	-	-	-	-	-	-	-	-	-
Suíça	-	3	-	-	-	2	-	-	-	-	-	-
Outros países da Europa	-	-	-	-	-	-	-	-	-	-	246	-
Oceania	-	-	-	-	-	-	-	-	-	-	-	-
Austrália	-	-	-	-	-	-	-	-	-	-	-	-
Nova Zelândia	-	-	-	-	-	-	-	-	-	-	-	-
Outros países da Oceania	-	-	-	-	-	-	-	-	-	-	-	-
Países não especificados	-	-	-	-	-	-	-	-	-	-	-	-

Fonte: Departamento de Polícia Federal e Ministério do Turismo

Turismo receptivo

2.15 - Chegadas de turistas por outras Unidades da Federação

2.15.1 - Chegadas de turistas por outras Unidades da Federação, por vias de acesso, segundo Continentes e países de residência permanente - 2010-2011

Continentes e países de residência permanente	Chegadas de turistas									
	Total		Vias de acesso							
			Aérea		Marítima		Terrestre		Fluvial	
	2010	2011	2010	2011	2010	2011	2010	2011	2010	2011
Total	53.626	56.166	11.634	6.017	2.122	1.024	21.838	29.594	18.032	19.531
África	245	51	2	-	202	-	14	23	27	28
África do Sul	116	22	-	-	101	-	6	10	9	12
Angola	2	1	-	-	-	-	2	1	-	-
Cabo Verde	1	-	1	-	-	-	-	-	-	-
Nigéria	-	4	-	-	-	-	-	4	-	-
Outros países da África	126	24	1	-	101	-	6	8	18	16
América Central e Caribe	210	181	102	7	-	-	70	116	38	58
Costa Rica	6	27	-	-	-	-	2	23	4	4
Cuba	14	21	-	2	-	-	14	19	-	-
Guatemala	10	4	-	-	-	-	4	4	6	-
Panamá	1	7	1	1	-	-	-	2	-	4
Outros países da América Central e Caribe	179	122	101	4	-	-	50	68	28	50
América do Norte	4.432	5.187	115	110	101	6	64	248	4.152	4.823
Canadá	872	1.069	6	7	-	-	8	63	858	999
Estados Unidos	3.523	4.054	107	102	101	6	44	158	3.271	3.788
México	37	64	2	1	-	-	12	27	23	36
América do Sul	36.190	41.590	2.726	2.228	-	262	21.288	27.202	12.176	11.898
Argentina	1.247	2.032	1.095	1.383	-	237	135	383	17	29
Bolívia	17.766	14.706	262	702	-	1	17.469	13.975	35	28
Chile	1.370	192	1.246	8	-	7	114	166	10	11
Colômbia	121	348	5	17	-	2	72	267	44	62
Equador	25	82	-	1	-	-	12	77	13	4
Guiana Francesa	11.439	9.404	1	5	-	-	-	-	11.438	9.399
Paraguai	43	346	18	60	-	1	18	13	7	272
Peru	3.607	2.689	90	19	-	1	3.252	2.425	265	244
República da Guiana	324	2.972	2	12	-	-	42	1.239	280	1.721
Suriname	63	135	-	-	-	-	-	37	63	98
Uruguai	70	74	3	13	-	13	67	47	-	1
Venezuela	115	8.610	4	8	-	-	107	8.573	4	29
Ásia	1.105	641	14	31	909	175	36	211	146	224
China	19	71	-	4	-	48	-	7	19	12
Índia	125	87	1	1	101	43	8	6	15	37
Israel	8	20	-	5	-	-	4	5	4	10
Japão	21	137	4	6	-	3	6	113	11	15
República da Coreia	144	17	1	6	101	1	2	10	40	-
Outros países da Ásia	788	309	8	9	707	80	16	70	57	150
Europa	11.168	8.226	8.666	3.630	708	579	362	1.741	1.432	2.276
Alemanha	252	500	35	14	-	34	60	302	157	150
Áustria	34	85	8	30	-	7	16	34	10	14
Bélgica	97	101	1	10	-	2	4	18	92	71
Dinamarca	7	46	-	1	-	9	-	8	7	28
Espanha	252	643	7	13	101	360	74	219	70	51
Finlândia	4	16	-	-	-	-	2	12	2	4
França	1.281	1.213	241	182	405	44	42	226	593	761
Grécia	9	14	1	-	-	7	-	2	8	5
Holanda	161	322	-	21	-	12	48	99	113	190
Hungria	17	10	4	2	-	-	-	3	13	5
Inglaterra	94	658	18	14	-	15	10	207	66	422
Irlanda	6	194	1	4	-	1	2	24	3	165
Itália	7.857	2.984	7.758	2.728	-	39	34	151	65	66
Noruega	6	77	3	-	-	1	2	4	1	72
Polónia	37	129	7	2	-	4	6	97	24	26
Portugal	524	702	476	560	-	9	4	64	44	69
República Tcheca	13	41	-	1	-	-	2	31	11	9
Rússia	259	65	25	3	202	-	2	55	30	7
Suécia	32	101	1	1	-	10	20	35	11	55
Suíça	117	185	41	22	-	13	20	95	56	55
Outros países da Europa	109	140	39	22	-	12	14	55	56	51
Oceania	274	290	9	11	202	2	4	53	59	224
Austrália	55	233	9	11	-	-	2	35	44	187
Nova Zelândia	219	56	-	-	202	2	2	18	15	36
Outros países da Oceania	-	1	-	-	-	-	-	-	-	1
Países não especificados	2	-	-	-	-	-	-	-	2	-

Fonte: Departamento de Polícia Federal e Ministério do Turismo

Turismo receptivo

2.15 - Chegadas de turistas por outras Unidades da Federação

2.15.2 - Chegadas de turistas por outras Unidades da Federação, segundo Continentes e países de residência permanente - 2010-2011

Continentes e países de residência permanente	Chegadas de turistas													
	Total		Janeiro		Fevereiro		Março		Abril		Maio		Junho	
	2010	2011	2010	2011	2010	2011	2010	2011	2010	2011	2010	2011	2010	2011
Total	53.626	56.166	8.734	9.003	6.933	6.405	5.327	4.413	3.368	4.135	2.919	2.795	3.860	2.854
África	245	51	94	16	21	5	9	4	6	4	3	1	59	1
África do Sul	116	22	4	9	1	2	3	2	4	-	-	-	59	-
Angola	2	1	-	-	2	-	-	-	-	-	-	-	-	1
Cabo Verde	1	-	-	-	-	-	-	-	-	-	-	-	-	-
Nigéria	-	4	-	-	-	-	-	-	-	-	-	1	-	-
Outros países da África	126	24	90	7	18	3	6	2	2	4	3	-	-	-
América Central e Caribe	210	181	16	23	27	15	19	13	3	15	4	13	7	13
Costa Rica	6	27	1	-	-	-	-	2	1	-	-	-	-	1
Cuba	14	21	-	-	4	2	-	1	-	-	-	1	2	4
Guatemala	10	4	1	-	2	-	4	-	-	-	-	-	-	3
Panamá	1	7	1	5	-	-	-	-	-	-	-	2	-	-
Outros países da América Central e Caribe	179	122	13	18	21	13	15	10	2	15	4	10	5	5
América do Norte	4.432	5.187	1.673	1.210	596	84	497	666	19	29	37	24	104	22
Canadá	872	1.069	331	193	137	13	115	169	-	6	4	12	-	3
Estados Unidos	3.523	4.054	1.331	990	458	62	381	496	19	23	32	10	102	17
México	37	64	11	27	1	9	1	1	-	-	1	2	2	2
América do Sul	36.190	41.590	4.443	5.945	4.492	4.667	3.347	2.897	2.770	3.368	2.649	2.496	2.791	2.574
Argentina	1.247	2.032	651	932	455	534	34	28	6	26	12	46	13	44
Bolívia	17.766	14.706	1.426	1.930	1.475	1.429	1.842	1.316	1.481	982	1.497	1.196	1.603	1.075
Chile	1.370	192	509	32	767	14	2	21	14	2	10	14	20	28
Colômbia	121	348	11	40	22	23	-	13	7	26	8	24	14	31
Equador	25	82	4	11	1	6	5	36	-	4	4	2	-	4
Guiana Francesa	11.439	9.404	1.452	385	1.187	412	989	827	776	672	715	429	598	665
Paraguai	43	346	3	11	2	7	14	72	-	12	-	28	14	21
Peru	3.607	2.689	327	1.129	460	155	308	111	465	325	386	109	515	64
República da Guiana	324	2.972	50	603	111	1.438	83	104	12	219	2	47	6	48
Suriname	63	135	2	7	5	11	4	7	1	10	7	10	-	1
Uruguai	70	74	1	10	2	3	55	1	2	10	-	6	-	3
Venezuela	115	8.610	7	855	5	635	11	361	6	1.080	8	585	8	590
Ásia	1.105	641	311	207	199	22	22	21	3	32	5	37	268	35
China	19	71	6	10	4	1	3	-	-	2	1	-	-	-
Índia	125	87	10	33	2	4	-	7	-	3	-	8	-	10
Israel	8	20	2	5	-	1	-	1	-	1	-	-	-	-
Japão	21	137	8	13	-	11	-	2	-	8	4	10	2	22
República da Coreia	144	17	21	4	-	-	1	-	2	-	-	2	57	-
Outros países da Ásia	788	309	264	142	193	5	18	11	1	18	-	17	209	3
Europa	11.168	8.226	2.171	1.475	1.587	1.594	1.424	787	565	684	217	217	475	204
Alemanha	252	500	66	53	36	49	27	27	8	32	22	38	2	32
Áustria	34	85	8	2	12	11	2	5	-	3	5	1	-	6
Bélgica	97	101	13	11	6	21	5	13	9	6	7	5	6	5
Dinamarca	7	46	-	-	4	5	3	-	-	1	-	-	-	2
Espanha	252	643	30	45	22	30	13	20	11	16	101	20	12	20
Finlândia	4	16	-	3	-	1	-	2	-	-	2	-	1	-
França	1.281	1.213	100	89	80	131	54	99	43	82	49	66	412	65
Grécia	9	14	1	3	1	1	2	2	-	2	2	3	-	1
Holanda	161	322	39	51	12	33	5	18	5	11	7	8	8	4
Hungria	17	10	6	2	5	4	1	1	-	-	-	-	-	1
Inglaterra	94	658	10	113	28	338	20	14	3	16	-	17	1	21
Irlanda	6	194	1	12	-	149	-	2	-	2	-	3	3	2
Itália	7.857	2.984	1.808	952	1.233	613	884	530	465	17	11	17	5	13
Noruega	6	77	-	5	-	68	4	2	1	1	-	-	-	-
Polónia	37	129	8	30	4	24	3	16	-	1	1	3	6	6
Portugal	524	702	13	27	4	3	289	7	6	471	1	7	2	14
República Tcheca	13	41	2	6	2	14	2	2	1	1	-	3	-	1
Rússia	259	65	15	6	110	16	94	9	3	8	-	8	-	1
Suécia	32	101	1	5	8	52	5	-	2	4	2	1	-	4
Suíça	117	185	24	28	10	18	4	6	2	3	2	13	9	2
Outros países da Europa	109	140	26	32	10	13	7	12	6	7	5	4	8	4
Oceania	274	290	25	127	11	18	9	25	2	3	4	7	156	5
Austrália	55	233	18	118	10	15	8	11	1	-	4	5	-	3
Nova Zelândia	219	56	7	9	1	3	1	14	1	3	-	2	156	2
Outros países da Oceania	-	1	-	-	-	-	-	-	-	-	-	-	-	-
Países não especificados	2	-	1	-	-	-	-	-	-	-	-	-	-	-

Fonte: Departamento de Polícia Federal e Ministério do Turismo

(Continua)

Turismo receptivo

2.15 - Chegadas de turistas por outras Unidades da Federação

2.15.2 - Chegadas de turistas por outras Unidades da Federação, segundo Continentes e países de residência permanente - 2010-2011

(Conclusão)

Continentes e países de residência permanente	Chegadas de turistas											
	Julho		Agosto		Setembro		Outubro		Novembro		Dezembro	
	2010	2011	2010	2011	2010	2011	2010	2011	2010	2011	2010	2011
Total	4.965	4.342	4.238	4.332	2.324	2.988	2.876	3.474	2.790	4.969	5.292	6.456
África	42	4	2	4	3	1	2	2	-	3	4	6
África do Sul	42	3	-	1	-	1	-	-	-	2	3	2
Angola	-	-	-	-	-	-	-	-	-	-	-	-
Cabo Verde	-	-	-	-	1	-	-	-	-	-	-	-
Nigéria	-	1	-	1	-	-	-	1	-	-	-	-
Outros países da África	-	-	2	2	2	-	2	1	-	1	1	4
América Central e Caribe	5	7	5	25	95	12	15	29	7	8	7	8
Costa Rica	-	-	-	1	1	1	-	20	2	1	1	1
Cuba	2	1	2	3	-	2	2	4	-	1	2	2
Guatemala	-	-	-	-	-	-	2	1	-	-	1	-
Panamá	-	-	-	-	-	-	-	-	-	-	-	-
Outros países da América Central e Caribe	3	6	3	21	94	9	11	4	5	6	3	5
América do Norte	47	24	18	20	21	33	12	26	8	889	1.400	2.160
Canadá	6	4	-	1	2	2	1	9	-	325	276	332
Estados Unidos	39	20	17	13	13	29	9	14	8	563	1.114	1.817
México	2	-	1	6	6	2	2	3	-	1	10	11
América do Sul	4.073	3.757	3.098	3.642	1.662	2.657	2.221	3.080	2.159	3.119	2.485	3.388
Argentina	28	39	9	28	15	33	7	21	3	275	14	26
Bolívia	2.166	1.162	1.376	969	1.110	935	1.243	1.049	1.406	1.126	1.141	1.537
Chile	14	11	7	14	5	13	2	18	6	15	14	10
Colômbia	15	34	12	37	4	41	15	31	7	35	6	13
Equador	1	5	2	6	-	4	3	1	2	-	3	3
Guiana Francesa	1.304	1.363	1.231	1.266	461	483	859	945	648	596	1.219	1.361
Paraguai	3	14	6	11	-	43	-	77	-	38	1	12
Peru	483	212	432	137	46	81	67	103	68	139	50	124
República da Guiana	4	46	5	35	8	99	7	91	5	151	31	91
Suriname	20	6	6	9	2	13	4	12	10	44	2	5
Uruguai	4	7	-	4	2	4	4	1	-	16	-	9
Venezuela	31	858	12	1.126	9	908	10	731	4	684	4	197
Ásia	244	81	4	61	3	24	4	29	4	47	38	45
China	-	47	-	3	-	3	-	1	-	4	5	-
Índia	102	2	-	10	2	-	2	5	2	4	5	1
Israel	-	1	4	-	-	4	-	1	-	5	2	1
Japão	3	19	-	23	-	10	1	6	-	10	3	3
República da Coreia	44	4	-	1	-	1	1	3	-	2	18	-
Outros países da Ásia	95	8	-	24	1	6	-	13	2	22	5	40
Europa	513	462	1.111	575	540	256	619	303	609	859	1.337	810
Alemanha	9	41	8	31	22	38	6	18	5	78	41	63
Áustria	-	9	2	6	1	2	-	4	-	6	4	30
Bélgica	14	6	8	8	4	3	7	9	11	6	7	8
Dinamarca	-	1	-	-	-	1	-	-	-	34	-	2
Espanha	21	26	6	30	8	16	4	21	2	386	22	13
Finlândia	-	-	1	2	-	-	-	2	-	2	-	4
França	83	150	82	132	69	96	45	104	59	80	205	119
Grécia	-	1	-	1	-	-	2	-	-	-	1	-
Holanda	17	15	4	32	7	15	11	43	7	48	39	44
Hungria	-	-	-	-	-	-	-	-	-	-	5	2
Inglaterra	9	16	-	15	7	15	4	31	3	40	9	22
Irlanda	1	3	-	-	-	1	-	1	-	12	1	7
Itália	325	131	805	261	404	25	491	7	502	56	924	362
Noruega	-	-	-	-	1	-	-	-	-	1	-	-
Polónia	2	1	2	2	1	2	2	2	1	36	7	6
Portugal	3	10	180	13	4	15	5	23	6	17	11	95
República Tcheca	-	1	1	-	-	-	1	1	2	12	2	-
Rússia	-	1	-	3	2	1	21	8	-	1	14	3
Suécia	-	9	5	7	1	-	1	3	-	14	7	2
Suíça	13	16	2	27	7	20	12	16	9	16	23	20
Outros países da Europa	16	25	5	5	2	6	7	10	2	14	15	8
Oceania	41	7	-	5	-	5	3	5	3	44	20	39
Austrália	-	3	-	3	-	4	1	2	3	32	10	37
Nova Zelândia	41	4	-	2	-	1	2	3	-	12	10	1
Outros países da Oceania	-	-	-	-	-	-	-	-	-	-	-	1
Países não especificados	-	-	-	-	-	-	-	-	-	-	1	-

Fonte: Departamento de Polícia Federal e Ministério do Turismo

Turismo receptivo

2.15 - Chegadas de turistas por outras Unidades da Federação

2.15.3 - Chegadas de turistas por outras Unidades da Federação, segundo Continentes e países de residência permanente - Via aérea - 2010-2011

Continentes e países de residência permanente	Chegadas de turistas por via aérea													
	Total		Janeiro		Fevereiro		Março		Abril		Maio		Junho	
	2010	2011	2010	2011	2010	2011	2010	2011	2010	2011	2010	2011	2010	2011
Total	11.634	6.017	3.009	1.924	2.510	1.274	1.247	616	603	565	62	89	19	114
África	2	-	1	-	-	-	-	-	-	-	-	-	-	-
África do Sul	-	-	-	-	-	-	-	-	-	-	-	-	-	-
Angola	-	-	-	-	-	-	-	-	-	-	-	-	-	-
Cabo Verde	1	-	-	-	-	-	-	-	-	-	-	-	-	-
Nigéria	-	-	-	-	-	-	-	-	-	-	-	-	-	-
Outros países da África	1	-	1	-	-	-	-	-	-	-	-	-	-	-
América Central e Caribe	102	7	1	2	14	1	-	-	-	-	-	-	-	1
Costa Rica	-	-	-	-	-	-	-	-	-	-	-	-	-	-
Cuba	-	2	-	-	-	-	-	-	-	-	-	-	-	-
Guatemala	-	-	-	-	-	-	-	-	-	-	-	-	-	-
Panamá	1	1	1	1	-	-	-	-	-	-	-	-	-	-
Outros países da América Central e Caribe	101	4	-	1	14	1	-	-	-	-	-	-	-	1
América do Norte	115	110	4	10	5	28	13	9	14	17	16	5	12	4
Canadá	6	7	-	1	-	-	4	-	-	5	-	-	-	-
Estados Unidos	107	102	4	9	5	28	9	9	14	12	15	5	12	4
México	2	1	-	-	-	-	-	-	-	-	1	-	-	-
América do Sul	2.726	2.228	1.163	902	1.241	558	57	73	127	67	22	74	5	98
Argentina	1.095	1.383	633	845	439	495	1	7	2	7	5	4	-	13
Bolívia	262	702	28	38	51	44	42	49	75	43	16	61	4	74
Chile	1.246	8	498	-	747	-	-	2	-	1	-	-	-	1
Colômbia	5	17	-	-	-	5	-	-	1	-	-	1	1	-
Equador	-	1	-	-	-	1	-	-	-	-	-	-	-	-
Guiana Francesa	1	5	-	-	-	-	-	-	-	-	-	-	-	-
Paraguai	18	60	2	8	2	5	14	12	-	4	-	1	-	8
Peru	90	19	-	1	2	5	-	-	45	-	1	7	-	-
República da Guiana	2	12	-	4	-	2	-	2	-	4	-	-	-	-
Suriname	-	-	-	-	-	-	-	-	-	-	-	-	-	-
Uruguai	3	13	1	1	-	-	-	-	2	8	-	-	-	1
Venezuela	4	8	1	5	-	1	-	1	2	-	-	-	-	1
Ásia	14	31	2	12	-	-	6	-	-	2	4	1	-	2
China	-	4	-	2	-	-	-	-	-	-	-	-	-	-
Índia	1	1	-	-	-	-	-	-	-	-	-	-	-	1
Israel	-	5	-	-	-	-	-	-	-	-	-	-	-	-
Japão	4	6	-	1	-	-	-	-	-	1	4	-	-	1
República da Coreia	1	6	-	2	-	-	1	-	-	-	-	1	-	-
Outros países da Ásia	8	9	2	7	-	-	5	-	-	1	-	-	-	-
Europa	8.666	3.630	1.833	997	1.250	684	1.171	534	462	479	18	7	2	9
Alemanha	35	14	7	2	4	3	-	-	2	1	-	-	-	-
Áustria	8	30	2	-	4	-	-	-	-	2	-	-	-	-
Bélgica	1	10	-	-	-	4	-	-	-	4	-	-	-	-
Dinamarca	-	1	-	-	-	-	-	-	-	-	-	-	-	-
Espanha	7	13	1	4	1	2	1	-	-	-	-	-	-	1
Finlândia	-	-	-	-	-	-	-	-	-	-	-	-	-	-
França	241	182	6	40	1	70	4	9	-	3	11	-	1	-
Grécia	1	-	-	-	-	-	1	-	-	-	-	-	-	-
Holanda	-	21	-	1	-	4	-	3	-	1	-	1	-	2
Hungria	4	2	-	-	4	1	-	1	-	-	-	-	-	-
Inglaterra	18	14	-	1	2	-	-	-	2	3	-	2	-	2
Irlanda	1	4	-	2	-	2	-	-	-	-	-	-	-	-
Itália	7.758	2.728	1.798	919	1.222	593	872	517	451	1	7	3	1	-
Noruega	3	-	-	-	-	-	2	-	1	-	-	-	-	-
Polónia	7	2	2	2	-	-	-	-	-	-	-	-	-	-
Portugal	476	560	5	4	-	-	285	2	2	463	-	-	-	4
República Tcheca	-	1	-	-	-	-	-	-	-	-	-	-	-	-
Rússia	25	3	-	-	-	1	2	1	-	-	-	-	-	-
Suécia	1	1	-	-	-	-	-	-	-	1	-	-	-	-
Suíça	41	22	2	9	6	1	-	1	2	-	-	-	-	-
Outros países da Europa	39	22	10	13	6	3	4	-	2	-	-	1	-	-
Oceania	9	11	5	1	-	3	-	-	-	-	2	2	-	-
Austrália	9	11	5	1	-	3	-	-	-	-	2	2	-	-
Nova Zelândia	-	-	-	-	-	-	-	-	-	-	-	-	-	-
Outros países da Oceania	-	-	-	-	-	-	-	-	-	-	-	-	-	-
Países não especificados	-	-	-	-	-	-	-	-	-	-	-	-	-	-

Fonte: Departamento de Polícia Federal e Ministério do Turismo

(Continua)

Turismo receptivo

2.15 - Chegadas de turistas por outras Unidades da Federação

2.15.3 - Chegadas de turistas por outras Unidades da Federação, segundo Continentes e países de residência permanente - Via aérea - 2010-2011

(Conclusão)

Continentes e países de residência permanente	Chegadas de turistas por via aérea											
	Julho		Agosto		Setembro		Outubro		Novembro		Dezembro	
	2010	2011	2010	2011	2010	2011	2010	2011	2010	2011	2010	2011
Total	385	219	1.024	300	591	147	549	116	554	107	1.081	546
África	-	-	-	-	1	-	-	-	-	-	-	-
África do Sul	-	-	-	-	-	-	-	-	-	-	-	-
Angola	-	-	-	-	-	-	-	-	-	-	-	-
Cabo Verde	-	-	-	-	1	-	-	-	-	-	-	-
Nigéria	-	-	-	-	-	-	-	-	-	-	-	-
Outros países da África	-	-	-	-	-	-	-	-	-	-	-	-
América Central e Caribe	-	-	1	-	85	-	-	1	-	-	1	2
Costa Rica	-	-	-	-	-	-	-	-	-	-	-	-
Cuba	-	-	-	-	-	-	-	1	-	-	-	1
Guatemala	-	-	-	-	-	-	-	-	-	-	-	-
Panamá	-	-	-	-	-	-	-	-	-	-	-	-
Outros países da América Central e Caribe	-	-	1	-	85	-	-	-	-	-	1	1
América do Norte	12	5	16	2	10	18	6	7	5	2	2	3
Canadá	1	-	-	-	1	-	-	1	-	-	-	-
Estados Unidos	11	5	15	2	9	18	6	5	5	2	2	3
México	-	-	1	-	-	-	-	1	-	-	-	-
América do Sul	25	94	20	59	31	67	15	89	15	78	5	69
Argentina	2	4	1	-	9	1	-	1	1	4	2	2
Bolívia	12	78	17	51	11	62	5	76	-	66	1	60
Chile	-	1	-	-	-	-	-	-	-	3	1	-
Colômbia	-	-	1	8	2	1	-	-	-	1	-	1
Equador	-	-	-	-	-	-	-	-	-	-	-	-
Guiana Francesa	-	-	-	-	-	-	-	-	-	-	1	5
Paraguai	-	8	-	-	-	1	-	9	-	4	-	-
Peru	11	-	-	-	7	2	10	3	14	-	-	1
República da Guiana	-	-	1	-	1	-	-	-	-	-	-	-
Suriname	-	-	-	-	-	-	-	-	-	-	-	-
Uruguai	-	3	-	-	-	-	-	-	-	-	-	-
Venezuela	-	-	-	-	1	-	-	-	-	-	-	-
Ásia	1	6	-	-	-	3	-	2	-	3	1	-
China	-	-	-	-	-	1	-	1	-	-	-	-
Índia	1	-	-	-	-	-	-	-	-	-	-	-
Israel	-	1	-	-	-	2	-	1	-	1	-	-
Japão	-	3	-	-	-	-	-	-	-	-	-	-
República da Coreia	-	1	-	-	-	-	-	-	-	2	-	-
Outros países da Ásia	-	1	-	-	-	-	-	-	-	-	1	-
Europa	347	114	987	239	464	58	528	16	533	23	1.071	470
Alemanha	1	2	2	1	16	1	1	-	-	2	2	2
Áustria	-	-	2	-	-	-	-	1	-	-	-	27
Bélgica	-	-	-	2	-	-	-	-	1	-	-	-
Dinamarca	-	1	-	-	-	-	-	-	-	-	-	-
Espanha	2	1	-	1	-	1	1	-	-	2	1	1
Finlândia	-	-	-	-	-	-	-	-	-	-	-	-
França	6	-	11	-	43	39	-	2	21	16	137	3
Grécia	-	-	-	-	-	-	-	-	-	-	-	-
Holanda	-	-	-	4	-	-	-	1	-	-	-	4
Hungria	-	-	-	-	-	-	-	-	-	-	-	-
Inglaterra	5	2	-	2	4	-	2	1	1	1	2	-
Irlanda	1	-	-	-	-	-	-	-	-	-	-	-
Itália	315	108	795	220	394	16	487	1	499	1	917	349
Noruega	-	-	-	-	-	-	-	-	-	-	-	-
Polónia	1	-	-	-	1	-	-	-	1	-	2	-
Portugal	-	-	176	-	2	-	-	7	2	1	4	79
República Tcheca	-	-	-	-	-	-	-	1	-	-	-	-
Rússia	-	-	-	-	-	-	21	-	-	-	2	1
Suécia	-	-	-	-	1	-	-	-	-	-	-	-
Suíça	9	-	-	9	2	1	11	1	7	-	2	-
Outros países da Europa	7	-	1	-	1	-	5	1	1	-	2	4
Oceania	-	-	-	-	-	1	-	1	1	1	1	2
Austrália	-	-	-	-	-	1	-	1	1	1	1	2
Nova Zelândia	-	-	-	-	-	-	-	-	-	-	-	-
Outros países da Oceania	-	-	-	-	-	-	-	-	-	-	-	-
Países não especificados	-	-	-	-	-	-	-	-	-	-	-	-

Fonte: Departamento de Polícia Federal e Ministério do Turismo

Turismo receptivo

2.15 - Chegadas de turistas por outras Unidades da Federação

2.15.4 - Chegadas de turistas por outras Unidades da Federação, segundo Continentes e países de residência permanente - Via marítima - 2010-2011

Continentes e países de residência permanente	Chegadas de turistas por via marítima													
	Total		Janeiro		Fevereiro		Março		Abril		Maio		Junho	
	2010	2011	2010	2011	2010	2011	2010	2011	2010	2011	2010	2011	2010	2011
Total	2.122	1.024	351	12	285	12	92	23	-	24	100	26	936	15
África	202	-	88	-	13	-	-	-	-	-	-	-	59	-
África do Sul	101	-	-	-	-	-	-	-	-	-	-	-	59	-
Angola	-	-	-	-	-	-	-	-	-	-	-	-	-	-
Cabo Verde	-	-	-	-	-	-	-	-	-	-	-	-	-	-
Nigéria	-	-	-	-	-	-	-	-	-	-	-	-	-	-
Outros países da África	101	-	88	-	13	-	-	-	-	-	-	-	-	-
América Central e Caribe	-	-	-	-	-	-	-	-	-	-	-	-	-	-
Costa Rica	-	-	-	-	-	-	-	-	-	-	-	-	-	-
Cuba	-	-	-	-	-	-	-	-	-	-	-	-	-	-
Guatemala	-	-	-	-	-	-	-	-	-	-	-	-	-	-
Panamá	-	-	-	-	-	-	-	-	-	-	-	-	-	-
Outros países da América Central e Caribe	-	-	-	-	-	-	-	-	-	-	-	-	-	-
América do Norte	101	6	-	-	-	1	-	-	-	1	-	-	82	2
Canadá	-	-	-	-	-	-	-	-	-	-	-	-	-	-
Estados Unidos	101	6	-	-	-	1	-	-	-	1	-	-	82	2
México	-	-	-	-	-	-	-	-	-	-	-	-	-	-
América do Sul	-	262	-	1	-	-	-	-	-	-	-	-	-	-
Argentina	-	237	-	-	-	-	-	-	-	-	-	-	-	-
Bolívia	-	1	-	-	-	-	-	-	-	-	-	-	-	-
Chile	-	7	-	-	-	-	-	-	-	-	-	-	-	-
Colômbia	-	2	-	-	-	-	-	-	-	-	-	-	-	-
Equador	-	-	-	-	-	-	-	-	-	-	-	-	-	-
Guiana Francesa	-	-	-	-	-	-	-	-	-	-	-	-	-	-
Paraguai	-	1	-	-	-	-	-	-	-	-	-	-	-	-
Peru	-	1	-	-	-	-	-	-	-	-	-	-	-	-
República da Guiana	-	-	-	-	-	-	-	-	-	-	-	-	-	-
Suriname	-	-	-	-	-	-	-	-	-	-	-	-	-	-
Uruguai	-	13	-	1	-	-	-	-	-	-	-	-	-	-
Venezuela	-	-	-	-	-	-	-	-	-	-	-	-	-	-
Ásia	909	175	250	2	154	3	-	5	-	14	-	17	265	7
China	-	48	-	-	-	-	-	-	-	1	-	-	-	-
Índia	101	43	-	2	-	3	-	5	-	3	-	7	-	7
Israel	-	-	-	-	-	-	-	-	-	-	-	-	-	-
Japão	-	3	-	-	-	-	-	-	-	-	-	-	-	-
República da Coreia	101	1	-	-	-	-	-	-	-	-	-	-	57	-
Outros países da Ásia	707	80	250	-	154	-	-	-	-	10	-	10	208	-
Europa	708	579	13	9	118	8	92	18	-	9	100	9	375	5
Alemanha	-	34	-	1	-	-	-	5	-	4	-	1	-	1
Áustria	-	7	-	-	-	-	-	3	-	-	-	-	-	-
Bélgica	-	2	-	-	-	1	-	-	-	-	-	-	-	1
Dinamarca	-	9	-	-	-	-	-	-	-	-	-	-	-	-
Espanha	101	360	1	-	-	1	-	-	-	1	100	2	-	1
Finlândia	-	-	-	-	-	-	-	-	-	-	-	-	-	-
França	405	44	12	4	8	2	-	5	-	-	-	2	375	-
Grécia	-	7	-	1	-	1	-	2	-	-	-	3	-	-
Holanda	-	12	-	-	-	-	-	-	-	1	-	-	-	-
Hungria	-	-	-	-	-	-	-	-	-	-	-	-	-	-
Inglaterra	-	15	-	2	-	-	-	3	-	1	-	-	-	2
Irlanda	-	1	-	-	-	-	-	-	-	-	-	-	-	-
Itália	-	39	-	-	-	-	-	-	-	-	-	1	-	-
Noruega	-	1	-	-	-	-	-	-	-	-	-	-	-	-
Polónia	-	4	-	-	-	-	-	-	-	-	-	-	-	-
Portugal	-	9	-	-	-	-	-	-	-	-	-	-	-	-
República Tcheca	-	-	-	-	-	-	-	-	-	-	-	-	-	-
Rússia	202	-	-	-	110	-	92	-	-	-	-	-	-	-
Suécia	-	10	-	-	-	2	-	-	-	2	-	-	-	-
Suíça	-	13	-	1	-	1	-	-	-	-	-	-	-	-
Outros países da Europa	-	12	-	-	-	-	-	-	-	-	-	-	-	-
Oceania	202	2	-	-	-	-	-	-	-	-	-	-	155	1
Austrália	-	-	-	-	-	-	-	-	-	-	-	-	-	-
Nova Zelândia	202	2	-	-	-	-	-	-	-	-	-	-	155	1
Outros países da Oceania	-	-	-	-	-	-	-	-	-	-	-	-	-	-
Países não especificados	-	-	-	-	-	-	-	-	-	-	-	-	-	-

Fonte: Departamento de Polícia Federal e Ministério do Turismo

(Continua)

Turismo receptivo

2.15 - Chegadas de turistas por outras Unidades da Federação

2.15.4 - Chegadas de turistas por outras Unidades da Federação, segundo Continentes e países de residência permanente - Via marítima - 2010-2011

(Conclusão)

Continentes e países de residência permanente	Chegadas de turistas por via marítima											
	Julho		Agosto		Setembro		Outubro		Novembro		Dezembro	
	2010	2011	2010	2011	2010	2011	2010	2011	2010	2011	2010	2011
Total	350	62	2	45	-	14	-	23	-	712	6	56
África	42	-	-	-	-	-	-	-	-	-	-	-
África do Sul	42	-	-	-	-	-	-	-	-	-	-	-
Angola	-	-	-	-	-	-	-	-	-	-	-	-
Cabo Verde	-	-	-	-	-	-	-	-	-	-	-	-
Nigéria	-	-	-	-	-	-	-	-	-	-	-	-
Outros países da África	-	-	-	-	-	-	-	-	-	-	-	-
América Central e Caribe	-	-	-	-	-	-	-	-	-	-	-	-
Costa Rica	-	-	-	-	-	-	-	-	-	-	-	-
Cuba	-	-	-	-	-	-	-	-	-	-	-	-
Guatemala	-	-	-	-	-	-	-	-	-	-	-	-
Panamá	-	-	-	-	-	-	-	-	-	-	-	-
Outros países da América Central e Caribe	-	-	-	-	-	-	-	-	-	-	-	-
América do Norte	19	1	-	-	-	1	-	-	-	-	-	-
Canadá	-	-	-	-	-	-	-	-	-	-	-	-
Estados Unidos	19	1	-	-	-	1	-	-	-	-	-	-
México	-	-	-	-	-	-	-	-	-	-	-	-
América do Sul	-	1	-	1	-	3	-	1	-	255	-	-
Argentina	-	-	-	-	-	3	-	1	-	233	-	-
Bolívia	-	-	-	-	-	-	-	-	-	1	-	-
Chile	-	-	-	1	-	-	-	-	-	6	-	-
Colômbia	-	-	-	-	-	-	-	-	-	2	-	-
Equador	-	-	-	-	-	-	-	-	-	-	-	-
Guiana Francesa	-	-	-	-	-	-	-	-	-	-	-	-
Paraguai	-	-	-	-	-	-	-	-	-	1	-	-
Peru	-	1	-	-	-	-	-	-	-	-	-	-
República da Guiana	-	-	-	-	-	-	-	-	-	-	-	-
Suriname	-	-	-	-	-	-	-	-	-	-	-	-
Uruguai	-	-	-	-	-	-	-	-	-	12	-	-
Venezuela	-	-	-	-	-	-	-	-	-	-	-	-
Ásia	240	50	-	34	-	-	-	2	-	4	-	37
China	-	47	-	-	-	-	-	-	-	-	-	-
Índia	101	2	-	10	-	-	-	1	-	3	-	-
Israel	-	-	-	-	-	-	-	-	-	-	-	-
Japão	-	-	-	2	-	-	-	-	-	1	-	-
República da Coreia	44	1	-	-	-	-	-	-	-	-	-	-
Outros países da Ásia	95	-	-	22	-	-	-	1	-	-	-	37
Europa	8	10	2	10	-	10	-	19	-	453	-	19
Alemanha	-	-	-	-	-	2	-	3	-	5	-	12
Áustria	-	-	-	-	-	1	-	2	-	1	-	-
Bélgica	-	-	-	-	-	-	-	-	-	-	-	-
Dinamarca	-	-	-	-	-	-	-	-	-	9	-	-
Espanha	-	-	-	-	-	-	-	-	-	355	-	-
Finlândia	-	-	-	-	-	-	-	-	-	-	-	-
França	8	7	2	4	-	3	-	6	-	7	-	4
Grécia	-	-	-	-	-	-	-	-	-	-	-	-
Holanda	-	-	-	2	-	-	-	2	-	7	-	-
Hungria	-	-	-	-	-	-	-	-	-	-	-	-
Inglaterra	-	-	-	3	-	-	-	-	-	4	-	-
Irlanda	-	-	-	-	-	-	-	-	-	1	-	-
Itália	-	-	-	-	-	-	-	-	-	35	-	3
Noruega	-	-	-	-	-	-	-	-	-	1	-	-
Polónia	-	-	-	-	-	-	-	-	-	4	-	-
Portugal	-	-	-	-	-	-	-	-	-	9	-	-
República Tcheca	-	-	-	-	-	-	-	-	-	-	-	-
Rússia	-	-	-	-	-	-	-	-	-	-	-	-
Suécia	-	-	-	-	-	-	-	-	-	6	-	-
Suíça	-	-	-	-	-	4	-	3	-	4	-	-
Outros países da Europa	-	3	-	1	-	-	-	3	-	5	-	-
Oceania	41	-	-	-	-	-	-	1	-	-	6	-
Austrália	-	-	-	-	-	-	-	-	-	-	-	-
Nova Zelândia	41	-	-	-	-	-	-	1	-	-	6	-
Outros países da Oceania	-	-	-	-	-	-	-	-	-	-	-	-
Países não especificados	-	-	-	-	-	-	-	-	-	-	-	-

Fonte: Departamento de Polícia Federal e Ministério do Turismo

Turismo receptivo

2.15 - Chegadas de turistas por outras Unidades da Federação

2.15.5 - Chegadas de turistas por outras Unidades da Federação, segundo Continentes e países de residência permanente - Via terrestre - 2010-2011

Continentes e países de residência permanente	Chegadas de turistas por via terrestre													
	Total		Janeiro		Fevereiro		Março		Abril		Maio		Junho	
	2010	2011	2010	2011	2010	2011	2010	2011	2010	2011	2010	2011	2010	2011
Total	21.838	29.594	1.803	4.619	1.990	2.802	2.240	2.030	1.880	2.731	1.940	2.137	2.206	1.939
África	14	23	-	5	2	2	4	1	4	3	2	1	-	1
África do Sul	6	10	-	3	-	1	2	-	4	-	-	-	-	-
Angola	2	1	-	-	2	-	-	-	-	-	-	-	-	1
Cabo Verde	-	-	-	-	-	-	-	-	-	-	-	-	-	-
Nigéria	-	4	-	-	-	-	-	-	-	-	-	1	-	-
Outros países da África	6	8	-	2	-	1	2	1	-	3	2	-	-	-
América Central e Caribe	70	116	12	7	6	9	12	7	-	6	-	13	4	12
Costa Rica	2	23	-	-	-	-	-	-	-	-	-	-	-	1
Cuba	14	19	-	-	4	2	-	1	-	-	-	1	2	4
Guatemala	4	4	-	-	-	-	2	-	-	-	-	-	-	3
Panamá	-	2	-	-	-	-	-	-	-	-	-	2	-	-
Outros países da América Central e Caribe	50	68	12	7	2	7	10	6	-	6	-	10	2	4
América do Norte	64	248	-	53	8	46	-	21	4	10	14	16	10	16
Canadá	8	63	-	11	4	9	-	8	-	1	-	11	-	3
Estados Unidos	44	158	-	40	4	28	-	13	4	9	14	3	8	11
México	12	27	-	2	-	9	-	-	-	-	-	2	2	2
América do Sul	21.288	27.202	1.733	4.302	1.926	2.482	2.190	1.887	1.842	2.573	1.886	1.941	2.150	1.768
Argentina	135	383	16	85	14	35	31	19	4	18	6	38	12	31
Bolívia	17.469	13.975	1.394	1.888	1.418	1.385	1.795	1.265	1.405	939	1.481	1.132	1.595	999
Chile	114	166	10	30	20	13	2	18	14	-	10	14	20	24
Colômbia	72	267	4	35	22	18	-	8	2	22	6	22	12	24
Equador	12	77	-	10	-	4	4	36	-	4	4	1	-	4
Guiana Francesa	-	-	-	-	-	-	-	-	-	-	-	-	-	-
Paraguai	18	13	-	3	-	2	-	1	-	1	-	-	12	2
Peru	3.252	2.425	291	1.111	434	138	293	92	405	294	371	90	489	47
República da Guiana	42	1.239	12	277	12	245	-	89	8	211	-	46	2	46
Suriname	-	37	-	6	-	6	-	3	-	2	-	7	-	-
Uruguai	67	47	-	8	2	3	55	1	-	2	-	6	-	2
Venezuela	107	8.573	6	849	4	633	10	355	4	1.080	8	585	8	589
Ásia	36	211	10	22	2	12	12	14	2	16	-	16	-	26
China	-	7	-	-	-	1	-	-	-	1	-	-	-	-
Índia	8	6	4	2	2	-	-	1	-	-	-	1	-	2
Israel	4	5	-	1	-	-	-	1	-	1	-	-	-	-
Japão	6	113	4	11	-	7	-	1	-	7	-	7	-	21
República da Coreia	2	10	-	2	-	-	-	-	2	-	-	1	-	-
Outros países da Ásia	16	70	2	6	-	4	12	11	-	7	-	7	-	3
Europa	362	1.741	44	217	46	242	22	99	28	120	38	146	42	112
Alemanha	60	302	12	28	2	32	2	9	4	23	22	36	2	31
Áustria	16	34	2	-	8	8	2	2	-	1	4	1	-	6
Bélgica	4	18	4	4	-	3	-	3	-	-	-	2	-	-
Dinamarca	-	8	-	-	-	4	-	-	-	1	-	-	-	-
Espanha	74	219	10	31	14	25	6	12	8	12	-	14	10	17
Finlândia	2	12	-	3	-	1	-	2	-	-	2	-	-	-
França	42	226	8	14	10	26	4	18	2	25	-	29	4	11
Grécia	-	2	-	-	-	-	-	-	-	1	-	-	-	-
Holanda	48	99	-	14	8	9	2	8	2	3	4	2	6	2
Hungria	-	3	-	1	-	1	-	-	-	-	-	-	-	1
Inglaterra	10	207	2	30	-	41	-	8	-	12	-	15	-	17
Irlanda	2	24	-	3	-	4	-	-	-	1	-	3	2	1
Itália	34	151	4	19	-	18	2	8	10	15	-	10	-	12
Noruega	2	4	-	1	-	1	2	1	-	1	-	-	-	-
Polónia	6	97	-	23	-	21	-	15	-	1	-	3	6	4
Portugal	4	64	2	14	-	3	-	1	-	5	-	6	-	2
República Tcheca	2	31	-	4	-	11	-	1	-	1	-	2	-	-
Rússia	2	55	-	6	-	11	-	7	-	8	-	8	-	1
Suécia	20	35	-	3	4	9	2	-	2	1	2	1	-	4
Suíça	20	95	-	12	-	8	-	1	-	3	2	12	6	2
Outros países da Europa	14	55	-	7	-	6	-	3	-	6	2	2	6	1
Oceania	4	53	4	13	-	9	-	1	-	3	-	4	-	4
Austrália	2	35	2	10	-	9	-	1	-	-	-	3	-	3
Nova Zelândia	2	18	2	3	-	-	-	-	-	3	-	1	-	1
Outros países da Oceania	-	-	-	-	-	-	-	-	-	-	-	-	-	-
Países não especificados	-	-	-	-	-	-	-	-	-	-	-	-	-	-

Fonte: Departamento de Polícia Federal e Ministério do Turismo

(Continua)

Turismo receptivo

2.15 - Chegadas de turistas por outras Unidades da Federação

2.15.5 - Chegadas de turistas por outras Unidades da Federação, segundo Continentes e países de residência permanente - Via terrestre - 2010-2011

(Conclusão)

Continentes e países de residência permanente	Chegadas de turistas por via terrestre											
	Julho		Agosto		Setembro		Outubro		Novembro		Dezembro	
	2010	2011	2010	2011	2010	2011	2010	2011	2010	2011	2010	2011
Total	2.719	2.430	1.837	2.531	1.195	2.182	1.334	2.127	1.479	2.207	1.215	1.859
África	-	4	-	3	2	1	-	1	-	1	-	-
África do Sul	-	3	-	1	-	1	-	-	-	1	-	-
Angola	-	-	-	-	-	-	-	-	-	-	-	-
Cabo Verde	-	-	-	-	-	-	-	-	-	-	-	-
Nigéria	-	1	-	1	-	-	-	1	-	-	-	-
Outros países da África	-	-	-	1	2	-	-	-	-	-	-	-
América Central e Caribe	4	5	2	22	6	7	14	24	6	3	4	1
Costa Rica	-	-	-	1	-	1	-	20	2	-	-	-
Cuba	2	1	2	3	-	2	2	3	-	1	2	1
Guatemala	-	-	-	-	-	-	2	1	-	-	-	-
Panamá	-	-	-	-	-	-	-	-	-	-	-	-
Outros países da América Central e Caribe	2	4	-	18	6	4	10	-	4	2	2	-
América do Norte	14	15	2	14	8	12	2	17	2	18	-	10
Canadá	4	4	-	-	-	2	-	6	-	7	-	1
Estados Unidos	8	11	2	8	2	8	-	9	2	11	-	7
México	2	-	-	6	6	2	2	2	-	-	-	2
América do Sul	2.661	2.201	1.809	2.270	1.147	2.021	1.306	1.937	1.455	2.016	1.183	1.804
Argentina	22	32	8	26	6	26	4	19	2	33	10	21
Bolívia	2.152	1.078	1.359	918	1.096	871	1.233	971	1.404	1.058	1.137	1.471
Chile	10	9	6	13	2	12	2	17	6	6	12	10
Colômbia	6	24	6	21	-	35	10	28	4	22	-	8
Equador	-	4	-	6	-	4	2	1	2	-	-	3
Guiana Francesa	-	-	-	-	-	-	-	-	-	-	-	-
Paraguai	-	1	6	1	-	-	-	-	-	2	-	-
Peru	434	167	410	125	31	61	41	85	33	128	20	87
República da Guiana	2	38	2	31	4	95	-	83	-	76	-	2
Suriname	-	-	-	-	-	9	-	1	-	3	-	-
Uruguai	4	4	-	4	2	4	4	1	-	4	-	8
Venezuela	31	844	12	1.125	6	904	10	731	4	684	4	194
Ásia	2	24	4	25	2	21	-	19	2	12	-	4
China	-	-	-	3	-	2	-	-	-	-	-	-
Índia	-	-	-	-	2	-	-	-	-	-	-	-
Israel	-	-	4	-	-	2	-	-	-	-	-	-
Japão	2	15	-	21	-	10	-	4	-	8	-	1
República da Coreia	-	2	-	1	-	1	-	3	-	-	-	-
Outros países da Ásia	-	7	-	-	-	6	-	12	2	4	-	3
Europa	38	174	20	194	30	116	12	126	14	155	28	40
Alemanha	4	31	4	29	2	33	2	9	4	31	-	10
Áustria	-	9	-	2	-	1	-	1	-	3	-	-
Bélgica	-	2	-	2	-	1	-	1	-	-	-	-
Dinamarca	-	-	-	-	-	1	-	-	-	-	-	2
Espanha	8	21	4	28	6	12	2	20	-	19	6	8
Finlândia	-	-	-	2	-	-	-	2	-	2	-	-
França	-	33	4	25	2	15	-	19	4	9	4	2
Grécia	-	1	-	-	-	-	-	-	-	-	-	-
Holanda	6	9	-	21	4	8	8	11	2	11	6	1
Hungria	-	-	-	-	-	-	-	-	-	-	-	-
Inglaterra	4	13	-	10	2	15	-	28	2	17	-	1
Irlanda	-	2	-	-	-	1	-	1	-	8	-	-
Itália	6	11	2	39	8	6	-	2	-	7	2	4
Noruega	-	-	-	-	-	-	-	-	-	-	-	-
Polónia	-	1	-	-	-	2	-	1	-	25	-	1
Portugal	-	2	-	9	-	11	-	7	-	2	2	2
República Tcheca	-	-	-	-	-	-	-	-	2	12	-	-
Rússia	-	1	-	3	2	1	-	8	-	-	-	1
Suécia	-	4	4	6	-	-	-	3	-	4	6	-
Suíça	4	15	2	15	4	7	-	9	-	3	2	8
Outros países da Europa	6	19	-	3	-	2	-	4	-	2	-	-
Oceania	-	7	-	3	-	4	-	3	-	2	-	-
Austrália	-	3	-	1	-	3	-	1	-	1	-	-
Nova Zelândia	-	4	-	2	-	1	-	2	-	1	-	-
Outros países da Oceania	-	-	-	-	-	-	-	-	-	-	-	-
Países não especificados	-	-	-	-	-	-	-	-	-	-	-	-

Fonte: Departamento de Polícia Federal e Ministério do Turismo

Turismo receptivo

2.15 - Chegadas de turistas por outras Unidades da Federação

2.15.6 - Chegadas de turistas por outras Unidades da Federação, segundo Continentes e países de residência permanente - Via fluvial - 2010-2011

Continentes e países de residência permanente	Chegadas de turistas por via fluvial													
	Total		Janeiro		Fevereiro		Março		Abril		Maio		Junho	
	2010	2011	2010	2011	2010	2011	2010	2011	2010	2011	2010	2011	2010	2011
Total	18.032	19.531	3.571	2.448	2.148	2.317	1.748	1.744	885	815	817	543	699	786
África	27	28	5	11	6	3	5	3	2	1	1	-	-	-
África do Sul	9	12	4	6	1	1	1	2	-	-	-	-	-	-
Angola	-	-	-	-	-	-	-	-	-	-	-	-	-	-
Cabo Verde	-	-	-	-	-	-	-	-	-	-	-	-	-	-
Nigéria	-	-	-	-	-	-	-	-	-	-	-	-	-	-
Outros países da África	18	16	1	5	5	2	4	1	2	1	1	-	-	-
América Central e Caribe	38	58	3	14	7	5	7	6	3	9	4	-	3	-
Costa Rica	4	4	1	-	-	-	-	2	1	-	-	-	-	-
Cuba	-	-	-	-	-	-	-	-	-	-	-	-	-	-
Guatemala	6	-	1	-	2	-	2	-	-	-	-	-	-	-
Panamá	-	4	-	4	-	-	-	-	-	-	-	-	-	-
Outros países da América Central e Caribe	28	50	1	10	5	5	5	4	2	9	4	-	3	-
América do Norte	4.152	4.823	1.669	1.147	583	9	484	636	1	1	7	3	-	-
Canadá	858	999	331	181	133	4	111	161	-	-	4	1	-	-
Estados Unidos	3.271	3.788	1.327	941	449	5	372	474	1	1	3	2	-	-
México	23	36	11	25	1	-	1	1	-	-	-	-	-	-
América do Sul	12.176	11.898	1.547	740	1.325	1.627	1.100	937	801	728	741	481	636	708
Argentina	17	29	2	2	2	4	2	2	-	1	1	4	1	-
Bolívia	35	28	4	4	6	-	5	2	1	-	-	3	4	2
Chile	10	11	1	2	-	1	-	1	-	1	-	-	-	3
Colômbia	44	62	7	5	-	-	-	5	4	4	2	1	1	7
Equador	13	4	4	1	1	1	1	-	-	-	-	1	-	-
Guiana Francesa	11.438	9.399	1.452	385	1.187	412	989	827	776	672	715	429	598	665
Paraguai	7	272	1	-	-	-	-	59	-	7	-	27	2	11
Peru	265	244	36	17	24	12	15	19	15	31	14	12	26	17
República da Guiana	280	1.721	38	322	99	1.191	83	13	4	4	2	1	4	2
Suriname	63	98	2	1	5	5	4	4	1	8	7	3	-	1
Uruguai	-	1	-	-	-	-	-	-	-	-	-	-	-	-
Venezuela	4	29	-	1	1	1	1	5	-	-	-	-	-	-
Ásia	146	224	49	171	43	7	4	2	1	-	1	3	3	-
China	19	12	6	8	4	-	3	-	-	-	1	-	-	-
Índia	15	37	6	29	-	1	-	1	-	-	-	-	-	-
Israel	4	10	2	4	-	1	-	-	-	-	-	-	-	-
Japão	11	15	4	1	-	4	-	1	-	-	-	3	2	-
República da Coreia	40	-	21	-	-	-	-	-	-	-	-	-	-	-
Outros países da Ásia	57	150	10	129	39	1	1	-	1	-	-	-	1	-
Europa	1.432	2.276	281	252	173	660	139	136	75	76	61	55	56	78
Alemanha	157	150	47	22	30	14	25	13	2	4	-	1	-	-
Áustria	10	14	4	2	-	3	-	-	-	-	1	-	-	-
Bélgica	92	71	9	7	6	13	5	10	9	2	7	3	6	4
Dinamarca	7	28	-	-	4	1	3	-	-	-	-	-	-	2
Espanha	70	51	18	10	7	2	6	8	3	3	1	4	2	1
Finlândia	2	4	-	-	-	-	-	-	-	-	-	-	1	-
França	593	761	74	31	61	33	46	67	41	54	38	35	32	54
Grécia	8	5	1	2	1	-	1	-	-	1	2	-	-	1
Holanda	113	190	39	36	4	20	3	7	3	6	3	5	2	-
Hungria	13	5	6	1	1	2	1	-	-	-	-	-	-	-
Inglaterra	66	422	8	80	26	297	20	3	1	-	-	-	1	-
Irlanda	3	165	1	7	-	143	-	2	-	1	-	-	1	1
Itália	65	66	6	14	11	2	10	5	4	1	4	3	4	1
Noruega	1	72	-	4	-	67	-	1	-	-	-	-	-	-
Polónia	24	26	6	5	4	3	3	1	-	-	1	-	-	2
Portugal	44	69	6	9	4	-	4	4	4	3	1	1	2	8
República Tcheca	11	9	2	2	2	3	2	1	1	-	-	1	-	1
Rússia	30	7	15	-	-	4	-	1	3	-	-	-	-	-
Suécia	11	55	1	2	4	41	3	-	-	-	-	-	-	-
Suíça	56	55	22	6	4	8	4	4	-	-	-	1	3	-
Outros países da Europa	56	51	16	12	4	4	3	9	4	1	3	1	2	3
Oceania	59	224	16	113	11	6	9	24	2	-	2	1	1	-
Austrália	44	187	11	107	10	3	8	10	1	-	2	-	-	-
Nova Zelândia	15	36	5	6	1	3	1	14	1	-	-	1	1	-
Outros países da Oceania	-	1	-	-	-	-	-	-	-	-	-	-	-	-
Países não especificados	2	-	1	-	-	-	-	-	-	-	-	-	-	-

Fonte: Departamento de Polícia Federal e Ministério do Turismo

(Continua)

Turismo receptivo

2.15 - Chegadas de turistas por outras Unidades da Federação

2.15.6 - Chegadas de turistas por outras Unidades da Federação, segundo Continentes e países de residência permanente - Via fluvial - 2010-2011

(Conclusão)

Continentes e países de residência permanente	Chegadas de turistas por via fluvial											
	Julho		Agosto		Setembro		Outubro		Novembro		Dezembro	
	2010	2011	2010	2011	2010	2011	2010	2011	2010	2011	2010	2011
Total	1.511	1.631	1.375	1.456	538	645	993	1.208	757	1.943	2.990	3.995
África	-	-	2	1	-	-	2	1	-	2	4	6
África do Sul	-	-	-	-	-	-	-	-	-	1	3	2
Angola	-	-	-	-	-	-	-	-	-	-	-	-
Cabo Verde	-	-	-	-	-	-	-	-	-	-	-	-
Nigéria	-	-	-	-	-	-	-	-	-	-	-	-
Outros países da África	-	-	2	1	-	-	2	1	-	1	1	4
América Central e Caribe	1	2	2	3	4	5	1	4	1	5	2	5
Costa Rica	-	-	-	-	1	-	-	-	-	1	1	1
Cuba	-	-	-	-	-	-	-	-	-	-	-	-
Guatemala	-	-	-	-	-	-	-	-	-	-	1	-
Panamá	-	-	-	-	-	-	-	-	-	-	-	-
Outros países da América Central e Caribe	1	2	2	3	3	5	1	4	1	4	-	4
América do Norte	2	3	-	4	3	2	4	2	1	869	1.398	2.147
Canadá	1	-	-	1	1	-	1	2	-	318	276	331
Estados Unidos	1	3	-	3	2	2	3	-	1	550	1.112	1.807
México	-	-	-	-	-	-	-	-	-	1	10	9
América do Sul	1.387	1.461	1.269	1.312	484	566	900	1.053	689	770	1.297	1.515
Argentina	4	3	-	2	-	3	3	-	-	5	2	3
Bolívia	2	6	-	-	3	2	5	2	2	1	3	6
Chile	4	1	1	-	3	1	-	1	-	-	1	-
Colômbia	9	10	5	8	2	5	5	3	3	10	6	4
Equador	1	1	2	-	-	-	1	-	-	-	3	-
Guiana Francesa	1.304	1.363	1.231	1.266	461	483	859	945	648	596	1.218	1.356
Paraguai	3	5	-	10	-	42	-	68	-	31	1	12
Peru	38	44	22	12	8	18	16	15	21	11	30	36
República da Guiana	2	8	2	4	3	4	7	8	5	75	31	89
Suriname	20	6	6	9	2	4	4	11	10	41	2	5
Uruguai	-	-	-	-	-	-	-	-	-	-	-	1
Venezuela	-	14	-	1	2	4	-	-	-	-	-	3
Ásia	1	1	-	2	1	-	4	6	2	28	37	4
China	-	-	-	-	-	-	-	-	-	4	5	-
Índia	-	-	-	-	-	-	2	4	2	1	5	1
Israel	-	-	-	-	-	-	-	-	-	4	2	1
Japão	1	1	-	-	-	-	1	2	-	1	3	2
República da Coreia	-	-	-	-	-	-	1	-	-	-	18	-
Outros países da Ásia	-	-	-	2	1	-	-	-	-	18	4	-
Europa	120	164	102	132	46	72	79	142	62	228	238	281
Alemanha	4	8	2	1	4	2	3	6	1	40	39	39
Áustria	-	-	-	4	1	-	-	-	-	2	4	3
Bélgica	14	4	8	4	4	2	7	8	10	6	7	8
Dinamarca	-	-	-	-	-	-	-	-	-	25	-	-
Espanha	11	4	2	1	2	3	1	1	2	10	15	4
Finlândia	-	-	1	-	-	-	-	-	-	-	-	4
França	69	110	65	103	24	39	45	77	34	48	64	110
Grécia	-	-	-	1	-	-	2	-	-	-	1	-
Holanda	11	6	4	5	3	7	3	29	5	30	33	39
Hungria	-	-	-	-	-	-	-	-	-	-	5	2
Inglaterra	-	1	-	-	1	-	2	2	-	18	7	21
Irlanda	-	1	-	-	-	-	-	-	-	3	1	7
Itália	4	12	8	2	2	3	4	4	3	13	5	6
Noruega	-	-	-	-	1	-	-	-	-	-	-	-
Polónia	1	-	2	2	-	-	2	1	-	7	5	5
Portugal	3	8	4	4	2	4	5	9	4	5	5	14
República Tcheca	-	1	1	-	-	-	1	-	-	-	2	-
Rússia	-	-	-	-	-	-	-	-	-	1	12	1
Suécia	-	5	1	1	-	-	1	-	-	4	1	2
Suíça	-	1	-	3	1	8	1	3	2	9	19	12
Outros países da Europa	3	3	4	1	1	4	2	2	1	7	13	4
Oceania	-	-	-	2	-	-	3	-	2	41	13	37
Austrália	-	-	-	2	-	-	1	-	2	30	9	35
Nova Zelândia	-	-	-	-	-	-	2	-	-	11	4	1
Outros países da Oceania	-	-	-	-	-	-	-	-	-	-	-	1
Países não especificados	-	-	-	-	-	-	-	-	-	-	1	-

Fonte: Departamento de Polícia Federal e Ministério do Turismo

3 - Síntese Brasil

Turismo receptivo

3 - Síntese Brasil

3.1 - Chegadas de turistas ao Brasil, por vias de acesso, segundo Unidades da Federação - 2010-2011

Unidades da Federação	Chegadas de turistas									
	Total		Vias de acesso							
			Aérea		Marítima		Terrestre		Fluvial	
	2010	2011	2010	2011	2010	2011	2010	2011	2010	2011
Brasil	5.161.379	5.433.354	3.609.979	3.808.341	114.894	127.853	1.400.483	1.442.865	36.023	54.295
Amazonas	26.423	24.764	24.584	18.995	-	-	1.839	5.769	-	-
Bahia	165.966	166.278	160.430	161.083	5.536	5.195	-	-	-	-
Ceará	95.786	97.553	79.346	84.610	16.440	12.943	-	-	-	-
Distrito Federal	37.911	63.384	37.911	63.384	-	-	-	-	-	-
Mato Grosso do Sul	68.140	39.100	-	-	-	-	68.140	39.100	-	-
Minas Gerais	56.230	52.134	56.230	52.134	-	-	-	-	-	-
Pará	19.458	15.930	12.045	11.849	-	-	-	-	7.413	4.081
Paraná	725.077	750.008	26.705	42.642	-	-	695.222	705.633	3.150	1.733
Pernambuco	85.336	79.835	61.892	63.352	23.444	16.483	-	-	-	-
Rio de Janeiro	982.538	1.044.931	925.502	978.385	57.036	66.546	-	-	-	-
Rio Grande do Norte	46.578	44.235	46.138	43.980	440	255	-	-	-	-
Rio Grande do Sul	653.622	724.879	85.988	95.685	1.355	2.068	558.851	598.176	7.428	28.950
Santa Catarina	128.421	179.303	72.040	92.208	1.788	22.502	54.593	64.593	-	-
São Paulo	2.016.267	2.094.854	2.009.534	2.094.017	6.733	837	-	-	-	-
Outras Unidades da Federação	53.626	56.166	11.634	6.017	2.122	1.024	21.838	29.594	18.032	19.531

Fonte: Departamento de Polícia Federal e Ministério do Turismo

3.2 - Chegadas de turistas ao Brasil, por vias de acesso, segundo os meses - 2010-2011

Mês	Chegadas de turistas									
	Total		Vias de acesso							
			Aérea		Marítima		Terrestre		Fluvial	
	2010	2011	2010	2011	2010	2011	2010	2011	2010	2011
Brasil	5.161.379	5.433.354	3.609.979	3.808.341	114.894	127.853	1.400.483	1.442.865	36.023	54.295
Janeiro	687.968	684.469	333.571	347.451	20.661	31.134	321.045	297.935	12.691	7.949
Fevereiro	631.655	579.600	344.022	381.224	18.419	27.233	261.665	166.545	7.549	4.598
Março	531.352	503.234	358.038	358.633	15.397	16.894	154.518	125.185	3.399	2.522
Abril	336.904	438.939	252.540	310.418	5.470	2.085	77.434	123.156	1.460	3.280
Maiο	298.459	345.517	233.670	274.503	610	1.169	63.283	67.621	896	2.224
Junho	295.205	309.905	245.773	249.170	1.203	670	47.472	58.057	757	2.008
Julho	348.485	386.843	257.438	275.287	1.264	964	88.013	106.098	1.770	4.494
Agosto	383.661	384.663	310.887	303.537	337	910	70.968	76.528	1.469	3.688
Setembro	330.083	345.535	259.439	266.568	1.052	1.004	68.938	75.199	654	2.764
Outubro	383.083	412.373	296.025	311.660	4.600	1.062	81.293	94.500	1.165	5.151
Novembro	418.421	481.284	329.763	356.525	15.576	16.711	72.001	102.621	1.081	5.427
Dezembro	516.103	560.992	388.813	373.365	30.305	28.017	93.853	149.420	3.132	10.190

Fonte: Departamento de Polícia Federal e Ministério do Turismo

Turismo receptivo

3 - Síntese Brasil

3.3 - Chegadas de turistas ao Brasil, por Unidades da Federação, segundo os meses - 2010-2011

Mês	Chegadas de turistas															
	Total		Unidades da Federação													
			Amazonas		Bahia		Ceará		Distrito Federal		Mato Grosso do Sul		Minas Gerais		Pará	
	2010	2011	2010	2011	2010	2011	2010	2011	2010	2011	2010	2011	2010	2011	2010	2011
Brasil	5.161.379	5.433.354	26.423	24.764	165.966	166.278	95.786	97.553	37.911	63.384	68.140	39.100	56.230	52.134	19.458	15.930
Janeiro	687.968	684.469	2.197	2.726	19.684	28.277	7.668	10.200	2.366	4.662	21.260	5.477	3.780	3.163	3.251	1.760
Fevereiro	631.655	579.600	3.532	2.446	16.525	22.040	6.871	6.690	2.213	4.856	15.066	4.469	3.454	3.990	3.845	1.173
Março	531.352	503.234	2.691	2.182	17.549	16.905	6.677	5.198	3.476	5.545	14.540	2.890	4.214	4.033	2.041	762
Abril	336.904	438.939	1.516	3.018	11.787	11.063	3.729	6.061	3.205	4.889	4.167	4.045	4.691	4.325	1.349	2.576
Mai	298.459	345.517	1.356	2.114	5.837	7.000	3.956	3.923	2.396	4.996	2.952	3.072	4.792	4.104	767	686
Junho	295.205	309.905	2.161	2.255	6.096	7.455	5.541	4.676	2.825	5.303	3.244	2.142	5.413	4.125	848	810
Julho	348.485	386.843	2.139	1.663	10.825	8.948	9.268	8.039	3.134	5.131	2.221	2.528	5.532	5.262	1.623	1.283
Agosto	383.661	384.663	2.236	1.476	11.880	11.024	8.593	9.211	3.938	5.695	1.538	1.402	4.707	5.063	1.358	1.161
Setembro	330.083	345.535	2.393	1.516	10.512	9.776	5.827	5.560	2.500	4.674	1.058	1.467	4.157	3.878	1.040	1.358
Outubro	383.083	412.373	2.443	2.155	13.926	12.381	10.412	9.143	3.159	4.967	652	2.866	4.708	4.006	1.022	1.622
Novembro	418.421	481.284	2.331	1.824	17.484	13.481	12.209	13.842	4.132	6.548	876	3.241	4.810	4.567	1.265	1.440
Dezembro	516.103	560.992	1.428	1.389	23.861	17.928	15.035	15.010	4.567	6.118	566	5.501	5.972	5.618	1.049	1.299

Mês	Chegadas de turistas															
	Unidades da Federação														Outras Unidades da Federação	
	Paraná		Pernambuco		Rio de Janeiro		Rio Grande do Norte		Rio Grande do Sul		Santa Catarina		São Paulo			
	2010	2011	2010	2011	2010	2011	2010	2011	2010	2011	2010	2011	2010	2011	2010	2011
Brasil	725.077	750.008	85.336	79.835	982.538	1.044.931	46.578	44.235	653.622	724.879	128.421	179.303	2.016.267	2.094.854	53.626	56.166
Janeiro	90.047	100.491	10.135	6.624	96.661	100.239	5.070	5.698	199.981	169.430	54.956	74.701	162.178	162.018	8.734	9.003
Fevereiro	57.155	69.807	5.575	7.478	109.875	113.136	4.725	5.152	190.868	90.181	31.876	47.490	173.142	194.287	6.933	6.405
Março	50.228	61.318	7.398	5.194	115.478	114.222	5.544	4.051	96.935	68.113	11.114	14.692	188.140	193.716	5.327	4.413
Abril	44.734	58.679	3.991	5.133	69.267	82.381	3.469	2.987	36.344	66.447	2.205	6.542	143.082	176.658	3.368	4.135
Mai	45.840	45.442	3.247	3.124	56.919	64.718	2.405	1.336	21.442	26.325	1.742	1.797	141.889	174.085	2.919	2.795
Junho	40.046	41.065	3.464	3.567	55.300	59.399	3.064	2.483	9.905	20.533	671	837	152.767	152.401	3.860	2.854
Julho	76.806	75.947	5.963	4.743	69.006	74.239	3.854	3.098	11.389	36.548	1.734	1.962	140.026	153.110	4.965	4.342
Agosto	59.976	53.366	6.542	4.880	76.723	70.460	3.963	3.576	14.118	32.513	1.191	1.446	182.660	179.058	4.238	4.332
Setembro	59.753	54.667	4.221	4.984	69.075	66.988	2.839	2.116	13.345	29.081	2.242	2.849	148.797	153.633	2.324	2.988
Outubro	71.971	62.252	6.184	5.395	77.161	82.988	3.534	3.973	14.010	41.927	2.503	2.629	168.522	172.595	2.876	3.474
Novembro	61.609	58.850	14.139	13.541	78.194	97.945	4.168	4.228	15.664	54.336	3.549	3.769	195.201	198.703	2.790	4.969
Dezembro	66.912	68.124	14.477	15.172	108.879	118.216	3.943	5.537	29.621	89.445	14.638	20.589	219.863	184.590	5.292	6.456

Fonte: Departamento de Polícia Federal e Ministério do Turismo

Turismo receptivo

3 - Síntese Brasil

3.4 - Chegadas de turistas ao Brasil, por Unidades da Federação, segundo os meses - Via aérea - 2010-2011

Mês	Chegadas de turistas por via aérea															
	Total		Unidades da Federação													
			Amazonas		Bahia		Ceará		Distrito Federal		Minas Gerais		Pará		Paraná	
	2010	2011	2010	2011	2010	2011	2010	2011	2010	2011	2010	2011	2010	2011	2010	2011
Brasil	3.609.979	3.808.341	24.584	18.995	160.430	161.083	79.346	84.610	37.911	63.384	56.230	52.134	12.045	11.849	26.705	42.642
Janeiro	333.571	347.451	1.850	2.052	19.620	25.751	6.804	8.009	2.366	4.662	3.780	3.163	698	691	2.904	3.527
Fevereiro	344.022	381.224	2.982	1.667	16.479	21.930	5.846	6.645	2.213	4.856	3.454	3.990	867	1.145	2.490	4.214
Março	358.038	358.633	2.194	1.590	17.450	16.847	5.226	5.168	3.476	5.545	4.214	4.033	1.398	755	1.840	3.546
Abril	252.540	310.418	1.250	1.974	10.629	10.975	3.691	6.046	3.205	4.889	4.691	4.325	822	1.140	3.957	3.172
Mai	233.670	274.503	1.326	1.316	5.440	6.914	3.922	3.895	2.396	4.996	4.792	4.104	715	686	4.108	3.077
Junho	245.773	249.170	2.136	1.605	6.074	7.440	5.521	4.676	2.825	5.303	5.413	4.125	816	807	4.172	2.799
Julho	257.438	275.287	2.116	1.344	10.794	8.937	9.211	8.031	3.134	5.131	5.532	5.262	1.472	1.277	862	3.147
Agosto	310.887	303.537	2.225	1.378	11.863	10.998	8.581	9.197	3.938	5.695	4.707	5.063	1.334	1.158	921	3.166
Setembro	259.439	266.568	2.383	1.211	10.489	9.773	5.784	5.560	2.500	4.674	4.157	3.878	1.028	1.352	1.040	3.968
Outubro	296.025	311.660	2.420	1.791	13.872	12.083	7.926	9.137	3.159	4.967	4.708	4.006	947	1.027	1.126	4.305
Novembro	329.763	356.525	2.282	1.697	17.097	13.325	7.901	8.967	4.132	6.548	4.810	4.567	1.026	901	1.261	3.961
Dezembro	388.813	373.365	1.420	1.370	20.623	16.110	8.933	9.279	4.567	6.118	5.972	5.618	922	910	2.024	3.760

Mês	Chegadas de turistas por via aérea													
	Unidades da Federação													
	Pernambuco		Rio de Janeiro		Rio Grande do Norte		Rio Grande do Sul		Santa Catarina		São Paulo		Outras Unidades da Federação	
	2010	2011	2010	2011	2010	2011	2010	2011	2010	2011	2010	2011	2010	2011
Brasil	61.892	63.352	925.502	978.385	46.138	43.980	85.988	95.685	72.040	92.208	2.009.534	2.094.017	11.634	6.017
Janeiro	5.582	6.603	83.920	82.398	4.829	5.688	11.739	9.350	25.982	32.142	160.488	161.491	3.009	1.924
Fevereiro	5.535	7.459	94.430	93.728	4.637	5.152	9.669	8.001	20.834	26.888	172.076	194.275	2.510	1.274
Março	7.338	5.152	102.027	100.603	5.454	4.039	11.142	8.842	7.046	8.434	187.986	193.463	1.247	616
Abril	3.930	5.083	65.082	80.486	3.458	2.984	6.980	7.678	1.177	4.453	143.065	176.648	603	565
Mai	3.212	3.077	56.882	64.152	2.400	1.322	5.467	5.893	1.059	901	141.889	174.081	62	89
Junho	3.433	3.549	55.164	59.048	3.064	2.481	4.112	4.512	257	310	152.767	152.401	19	114
Julho	5.947	4.717	68.955	73.841	3.853	3.095	5.041	6.420	732	761	139.404	153.105	385	219
Agosto	6.506	4.853	76.676	70.032	3.963	3.575	6.048	8.440	598	627	182.503	179.055	1.024	300
Setembro	4.164	4.930	68.964	66.467	2.838	2.116	6.040	6.818	1.366	2.048	148.095	153.626	591	147
Outubro	4.500	5.378	77.130	82.698	3.532	3.971	6.292	8.374	1.593	1.222	168.271	172.585	549	116
Novembro	5.088	4.948	76.869	96.149	4.168	4.028	7.240	10.168	2.513	2.459	194.822	198.700	554	107
Dezembro	6.657	7.603	99.403	108.783	3.942	5.529	6.218	11.189	8.883	11.963	218.168	184.587	1.081	546

Fonte: Departamento de Polícia Federal e Ministério do Turismo

3.5 - Chegadas de turistas ao Brasil, por Unidades da Federação, segundo os meses - Via marítima - 2010-2011

Mês	Chegadas de turistas por via marítima											
	Total		Unidades da Federação									
			Bahia		Ceará		Paraná (1)		Pernambuco		Rio de Janeiro	
	2010	2011	2010	2011	2010	2011	2010	2011	2010	2011	2010	2011
Brasil	114.894	127.853	5.536	5.195	16.440	12.943	-	-	23.444	16.483	57.036	66.546
Janeiro	20.661	31.134	64	2.526	864	2.191	-	-	4.553	21	12.741	17.841
Fevereiro	18.419	27.233	46	110	1.025	45	-	-	40	19	15.445	19.408
Março	15.397	16.894	99	58	1.451	30	-	-	60	42	13.451	13.619
Abril	5.470	2.085	1.158	88	38	15	-	-	61	50	4.185	1.895
Mai	610	1.169	397	86	34	28	-	-	35	47	37	566
Junho	1.203	670	22	15	20	-	-	-	31	18	136	351
Julho	1.264	964	31	11	57	8	-	-	16	26	51	398
Agosto	337	910	17	26	12	14	-	-	36	27	47	428
Setembro	1.052	1.004	23	3	43	-	-	-	57	54	111	521
Outubro	4.600	1.062	54	298	2.486	6	-	-	1.684	17	31	290
Novembro	15.576	16.711	387	156	4.308	4.875	-	-	9.051	8.593	1.325	1.796
Dezembro	30.305	28.017	3.238	1.818	6.102	5.731	-	-	7.820	7.569	9.476	9.433

Fonte: Departamento de Polícia Federal e Ministério do Turismo

(Continua)

Turismo receptivo

3 - Síntese Brasil

3.5 - Chegadas de turistas ao Brasil, por Unidades da Federação, segundo os meses - Via marítima - 2010-2011

(Conclusão)

Mês	Chegadas de turistas por via marítima									
	Unidades da Federação									
	Rio Grande do Norte		Rio Grande do Sul		Santa Catarina		São Paulo		Outras Unidades da Federação	
	2010	2011	2010	2011	2010	2011	2010	2011	2010	2011
Brasil	440	255	1.355	2.068	1.788	22.502	6.733	837	2.122	1.024
Janeiro	241	10	148	15	9	7.991	1.690	527	351	12
Fevereiro	88	-	411	11	13	7.616	1.066	12	285	12
Março	90	12	-	15	-	2.842	154	253	92	23
Abril	11	3	-	-	-	-	17	10	-	24
Maiο	5	14	-	264	2	134	-	4	100	26
Junho	-	2	53	188	5	81	-	-	936	15
Julho	1	3	136	324	-	127	622	5	350	62
Agosto	-	1	66	179	-	187	157	3	2	45
Setembro	1	-	113	326	2	79	702	7	-	14
Outubro	2	2	85	351	7	65	251	10	-	23
Novembro	-	200	122	296	4	80	379	3	-	712
Dezembro	1	8	221	99	1.746	3.300	1.695	3	6	56

Fonte: Departamento de Polícia Federal e Ministério do Turismo

3.6 - Chegadas de turistas ao Brasil, por Unidades da Federação, segundo os meses - Via terrestre - 2010-2011

Mês	Chegadas de turistas por via terrestre													
	Total		Unidades da Federação											
			Amazonas		Mato Grosso do Sul		Paraná		Rio Grande do Sul		Santa Catarina		Outras Unidades da Federação	
	2010	2011	2010	2011	2010	2011	2010	2011	2010	2011	2010	2011	2010	2011
Brasil	1.400.483	1.442.865	1.839	5.769	68.140	39.100	695.222	705.633	558.851	598.176	54.593	64.593	21.838	29.594
Janeiro	321.045	297.935	347	674	21.260	5.477	85.496	96.261	183.174	156.336	28.965	34.568	1.803	4.619
Fevereiro	261.665	166.545	550	779	15.066	4.469	54.063	65.348	178.967	80.161	11.029	12.986	1.990	2.802
Março	154.518	125.185	497	592	14.540	2.890	47.932	57.574	85.241	58.683	4.068	3.416	2.240	2.030
Abril	77.434	123.156	266	1.044	4.167	4.045	40.736	55.494	29.357	57.753	1.028	2.089	1.880	2.731
Maiο	63.283	67.621	30	798	2.952	3.072	41.711	42.357	15.969	18.495	681	762	1.940	2.137
Junho	47.472	58.057	25	650	3.244	2.142	35.856	38.258	5.732	14.622	409	446	2.206	1.939
Julho	88.013	106.098	23	319	2.221	2.528	75.841	72.774	6.207	26.973	1.002	1.074	2.719	2.430
Agosto	70.968	76.528	11	98	1.538	1.402	58.987	50.174	8.002	21.691	593	632	1.837	2.531
Setembro	68.938	75.199	10	305	1.058	1.467	58.625	50.662	7.176	19.861	874	722	1.195	2.182
Outubro	81.293	94.500	23	364	652	2.866	70.754	57.906	7.627	29.895	903	1.342	1.334	2.127
Novembro	72.001	102.621	49	127	876	3.241	60.333	54.882	8.232	40.934	1.032	1.230	1.479	2.207
Dezembro	93.853	149.420	8	19	566	5.501	64.888	63.943	23.167	72.772	4.009	5.326	1.215	1.859

Fonte: Departamento de Polícia Federal e Ministério do Turismo

3.7 - Chegadas de turistas ao Brasil, por Unidades da Federação, segundo os meses - Via fluvial - 2010-2011

Mês	Chegadas de turistas por via fluvial									
	Total		Unidades da Federação							
			Pará		Paraná		Rio Grande do Sul		Outras Unidades da Federação	
	2010	2011	2010	2011	2010	2011	2010	2011	2010	2011
Brasil	36.023	54.295	7.413	4.081	3.150	1.733	7.428	28.950	18.032	19.531
Janeiro	12.691	7.949	2.553	1.069	1.647	703	4.920	3.729	3.571	2.448
Fevereiro	7.549	4.598	2.978	28	602	245	1.821	2.008	2.148	2.317
Março	3.399	2.522	643	7	456	198	552	573	1.748	1.744
Abril	1.460	3.280	527	1.436	41	13	7	1.016	885	815
Maiο	896	2.224	52	-	21	8	6	1.673	817	543
Junho	757	2.008	32	3	18	8	8	1.211	699	786
Julho	1.770	4.494	151	6	103	26	5	2.831	1.511	1.631
Agosto	1.469	3.688	24	3	68	26	2	2.203	1.375	1.456
Setembro	654	2.764	12	6	88	37	16	2.076	538	645
Outubro	1.165	5.151	75	595	91	41	6	3.307	993	1.208
Novembro	1.081	5.427	239	539	15	7	70	2.938	757	1.943
Dezembro	3.132	10.190	127	389	-	421	15	5.385	2.990	3.995

Fonte: Departamento de Polícia Federal e Ministério do Turismo

Turismo receptivo

3 - Síntese Brasil

3.8 - Chegadas de turistas ao Brasil, segundo principais países emissores - 2006-2011

Principais países emissores ¹	2006			2007			2008		
	Total	Participação %	Posição	Total	Participação %	Posição	Total	Participação %	Posição
Total	5.017.251	100		5.025.834	100		5.050.099	100	
Argentina	933.061	18,60	1º	921.679	18,31	1º	1.017.675	20,15	1º
Estados Unidos	721.633	14,38	2º	695.749	13,91	2º	625.506	12,39	2º
Uruguai	255.349	5,09	7º	226.111	4,50	8º	199.403	3,95	10º
Alemanha	277.182	5,52	5º	257.740	5,13	6º	254.264	5,03	4º
Itália	287.898	5,74	4º	268.685	5,35	4º	265.724	5,26	3º
Chile	176.357	3,52	10º	260.439	5,18	5º	240.087	4,75	5º
França	275.913	5,50	6º	254.367	5,06	7º	214.440	4,25	8º
Paraguai	198.958	3,97	9º	212.022	4,11	10º	217.709	4,31	7º
Espanha	211.741	4,22	8º	216.891	4,31	9º	202.624	4,01	9º
Portugal	299.211	5,96	3º	280.438	5,58	3º	222.558	4,41	6º
Inglaterra	169.627	3,38	11º	176.970	3,52	11º	181.179	3,59	11º
Colômbia	50.103	1,00	20º	45.838	0,91	20º	96.846	1,92	12º
Peru	64.002	1,28	16º	96.336	1,92	12º	93.693	1,86	13º
Bolívia	55.169	1,10	18º	61.990	1,23	17º	84.072	1,66	14º
Holanda	86.122	1,72	12º	83.566	1,66	13º	81.936	1,62	15º
Canadá	62.603	1,25	17º	63.983	1,27	15º	62.681	1,24	18º
Suíça	84.816	1,69	13º	72.763	1,45	14º	61.169	1,21	20º
México	70.862	1,41	15º	58.804	1,17	18º	77.193	1,53	17º
Japão	74.638	1,49	14º	63.381	1,26	16º	81.270	1,61	16º
Venezuela	50.471	1,01	19º	46.019	0,92	19º	62.622	1,24	19º
Outros	611.535	12,19		662.063	13,27		707.448	14,01	

Principais países emissores ¹	2009			2010			2011		
	Total	Participação %	Posição	Total	Participação %	Posição	Total	Participação %	Posição
Total	4.802.217	100		5.161.379	100		5.433.354	100	
Argentina	1.211.159	25,22	1º	1.399.592	27,12	1º	1.593.775	29,33	1º
Estados Unidos	603.674	12,57	2º	641.377	12,43	2º	594.947	10,95	2º
Uruguai	189.412	3,94	6º	228.545	4,43	4º	261.204	4,81	3º
Alemanha	215.595	4,49	4º	226.630	4,39	5º	241.739	4,45	4º
Itália	253.546	5,28	3º	245.491	4,76	3º	229.484	4,22	5º
Chile	170.491	3,55	11º	200.724	3,89	6º	217.200	4,00	6º
França	205.860	4,29	5º	199.719	3,87	7º	207.890	3,83	7º
Paraguai	180.373	3,76	8º	194.340	3,77	8º	192.730	3,55	8º
Espanha	174.526	3,63	9º	179.340	3,47	10º	190.392	3,50	9º
Portugal	183.697	3,83	7º	189.065	3,66	9º	183.728	3,38	10º
Inglaterra	172.643	3,60	10º	167.355	3,24	11º	149.564	2,75	11º
Colômbia	78.010	1,62	14º	85.567	1,66	13º	91.345	1,68	12º
Peru	78.975	1,64	13º	81.020	1,57	14º	86.795	1,60	13º
Bolívia	83.454	1,74	12º	99.359	1,93	12º	85.429	1,57	14º
Holanda	75.518	1,57	15º	76.411	1,48	15º	72.162	1,33	15º
Canadá	63.296	1,32	19º	64.188	1,24	18º	70.358	1,29	16º
Suíça	72.736	1,51	16º	69.995	1,36	16º	65.951	1,21	17º
México	68.026	1,42	17º	67.616	1,31	17º	64.451	1,19	18º
Japão	66.655	1,39	18º	59.742	1,16	19º	63.247	1,16	19º
Venezuela	53.886	1,12	20º	51.186	0,99	20º	57.261	1,05	20º
Outros	600.685	12,51		634.117	12,29		713.702	13,14	

Fonte: Departamento de Polícia Federal e Ministério do Turismo.

Nota: (1) Classificação de países em ordem decrescente de participação no ano de 2011.

Turismo receptivo

3 - Síntese Brasil

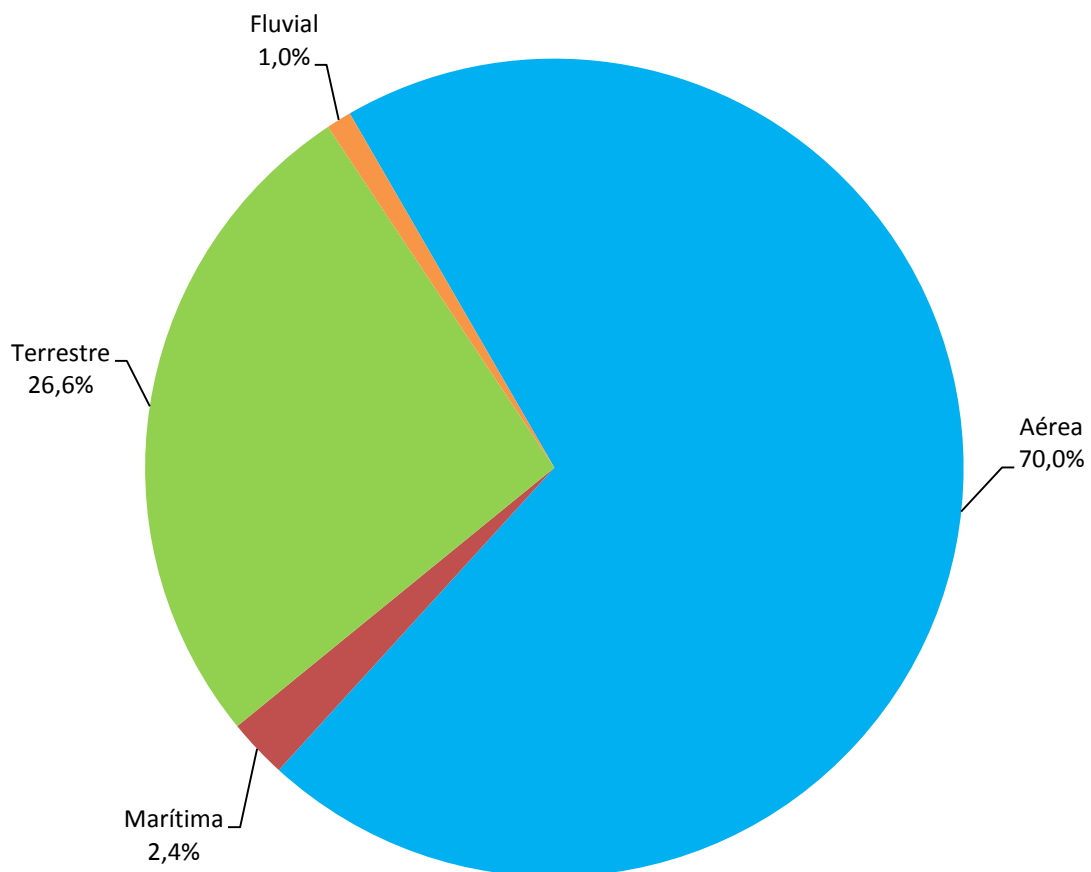
3.9 - Chegadas de turistas ao Brasil, segundo os anos - 1970-2011

Chegadas de turistas							
Ano	Total	Ano	Total	Ano	Total	Ano	Total
1970	249.900	1982	1.146.681	1994	1.853.301	2006	5.017.251
1971	287.926	1983	1.420.481	1995	1.991.416	2007	5.025.834
1972	342.961	1984	1.595.726	1996	2.665.508	2008	5.050.099
1973	399.127	1985	1.735.982	1997	2.849.750	2009	4.802.217
1974	480.267	1986	1.934.091	1998	4.818.084	2010	5.161.379
1975	517.967	1987	1.929.053	1999	5.107.169	2011	5.433.354
1976	555.967	1988	1.742.939	2000	5.313.463		
1977	634.595	1989	1.402.897	2001	4.772.575		
1978	784.316	1990	1.091.067	2002	3.784.898		
1979	1.081.799	1991	1.228.178	2003	4.132.847		
1980	1.625.422	1992	1.692.078	2004	4.793.703		
1981	1.357.879	1993	1.641.138	2005	5.358.170		

Fonte: Departamento de Polícia Federal e Ministério do Turismo

Turismo receptivo

Chegadas de turistas ao Brasil, segundo vias de acesso - 2011



Fonte: Departamento de Polícia Federal e Ministério do Turismo.

**4 - Estudo da demanda turística internacional
Principais resultados - 2010-2011**

Turismo receptivo

4. Estudo da demanda turística internacional - Principais resultados - 2010-2011

4.1 - Síntese Brasil - 2010-2011

Característica da viagem		2010	2011	2010		2011				
Motivo da viagem	(%)			Utilização de agência de viagem						
Lazer	46,1	46,1	Pacote				15,5	14,1		
Negócios, eventos e convenções	23,3	25,6	Serviços avulsos				19,1	15,8		
Visitar amigos e parentes	27,0	24,5	Não utilizou				65,4	70,1		
Outros motivos	3,6	3,8	Fidelização ao destino							
Motivo da viagem a lazer	(%)			Frequência de visita ao Brasil						
Sol e praia	60,2	62,1	Primeira vez				32,0	31,0		
Natureza, ecoturismo ou aventura	26,9	24,6	Outras vezes				68,0	69,0		
Cultura	8,5	9,4	Intenção de retorno ao Brasil							
Esportes	1,7	1,6	Sim				96,0	95,4		
Diversão noturna	0,7	0,9	Não				4,0	4,6		
Viagem de incentivo	0,6	0,4	Perfil socioeconômico							
Outros	1,4	1,0	Gênero				(%)			
Tipo de alojamento utilizado	(%)			Masculino				60,4	61,6	
Hotel, flat ou pousada	52,9	52,3	Feminino				39,6	38,4		
Casa de amigos e parentes	27,0	26,8	Grupo de idade							
Casa alugada	9,7	10,2	18 a 24 anos				10,7	10,3		
Camping ou albergue	4,3	4,2	25 a 31 anos				21,1	20,2		
Casa própria	3,3	3,1	32 a 40 anos				23,3	24,7		
Resort	1,3	1,5	41 a 50 anos				22,3	23,0		
Outros	1,5	1,9	51 a 59 anos				13,0	12,9		
Composição do grupo turístico	(%)			60 anos ou mais				9,6	8,9	
Sozinho	38,9	39,1	Grau de instrução							
Família	22,7	24,1	Sem educação formal				0,4	0,4		
Casal sem filhos	19,2	17,9	Fundamental				4,2	4,0		
Amigos	12,3	10,7	Médio				27,1	26,5		
Outros	6,9	8,2	Superior				43,4	43,9		
Gasto médio per capita dia no Brasil	(US\$)			Pós-graduação				24,9	25,2	
Lazer	70,53	72,68	Renda média mensal							
Negócios, eventos e convenções	119,38	127,94	Familiar				4.376,32	4.641,50		
Outros motivos	48,58	50,29	Individual				3.136,80	3.298,66		
Total	66,27	71,35	Grau de satisfação em relação à viagem							
Permanência média no Brasil	(dias)			Nível de satisfação com a viagem				(%)		
Lazer	12,0	12,2	Superou				31,5	29,6		
Negócios, eventos e convenções	12,7	14,1	Atendeu plenamente				53,8	53,7		
Outros motivos	28,2	28,8	Atendeu em parte				13,0	14,7		
Total	17,2	17,3	Decepcionou				1,7	2,0		
Destinos mais visitados			Avaliação da viagem							
Lazer	(%)				2010		2011			
Rio de Janeiro - RJ	27,3	26,7			Positiva	Negativa	Positiva	Negativa		
Foz do Iguaçu - PR	23,4	19,8	Infraestrutura							
Florianópolis - SC	19,3	19,7	Limpeza pública				80,3	19,7	79,0	21,0
São Paulo - SP	9,9	11,0	Segurança pública				82,5	17,5	82,9	17,1
Salvador - BA	7,4	6,8	Serviço de táxi				90,2	9,8	88,8	11,2
Negócios, eventos e convenções	(%)		Transporte público				81,5	18,5	79,7	20,3
São Paulo - SP	51,3	51,6	Telecomunicações				73,8	26,2	71,7	28,3
Rio de Janeiro - RJ	23,9	24,4	Sinalização turística				76,5	23,5	76,0	24,0
Curitiba - PR	4,8	4,9	Infraestrutura turística							
Belo Horizonte - MG	4,5	3,8	Aeroporto				81,1	18,9	73,0	27,0
Porto Alegre - RS	4,6	3,7	Rodovias				66,4	33,6	68,0	32,0
Outros motivos	(%)		Restaurante				95,0	5,0	94,3	5,7
São Paulo - SP	30,2	30,0	Alojamento				94,0	6,0	92,6	7,4
Rio de Janeiro - RJ	22,5	22,1	Diversão noturna				90,5	9,5	89,9	10,1
Belo Horizonte - MG	6,3	5,9	Serviços turísticos							
Salvador - BA	6,2	5,6	Guias de turismo				90,6	9,4	88,9	11,1
Foz do Iguaçu - PR	4,8	5,6	Informação turística				86,1	13,9	85,6	14,4
Organização da viagem			Hospitalidade				97,8	2,2	97,6	2,4
Fonte de informação	(%)		Gastronomia				95,5	4,5	95,0	5,0
Internet	30,9	32,6	Preços				59,9	40,1	50,2	49,8
Amigos e parentes	28,4	28,5								
Viagem corporativa	16,0	18,9								
Agência de viagens	14,5	11,4								
Guias turísticos impressos	6,2	5,3								
Feiras, eventos e congressos	1,4	1,1								
Folders e brochuras	0,4	0,2								
Outros	2,2	2,0								

Fonte: Ministério do Turismo e Fundação Instituto de Pesquisas Econômicas - FIPE, Estudo da Demanda Turística Internacional - 2010-2011.

Turismo receptivo

4. Estudo da demanda turística internacional - Principais resultados - 2010-2011

4.2 - Síntese Brasil por motivo da viagem - Lazer - 2010-2011

Característica da viagem			2010		2011			
Tipo de alojamento utilizado	(%)							
Hotel, flat ou pousada	62,0	57,9						
Casa de amigos e parentes	7,5	10,0						
Casa alugada	17,8	18,4						
Camping ou albergue	7,6	8,0						
Casa própria	1,8	1,8						
Resort	2,4	2,7						
Outros	0,9	1,2						
Gasto médio per capita dia no Brasil	(US\$)							
	70,53	72,68						
Permanência média no Brasil	(dias)							
	12,0	12,2						
Destinos mais visitados	(%)							
Rio de Janeiro - RJ	27,3	26,7						
Foz do Iguaçu - PR	23,4	19,8						
Florianópolis - SC	19,3	19,7						
São Paulo - SP	9,9	11,0						
Salvador - BA	7,4	6,8						
Balneário Camboriú - SC	5,8	6,4						
Armação dos Búzios - RJ	7,5	6,4						
Bombinhas - SC	4,0	4,1						
Angra dos Reis - RJ	3,8	3,5						
Parati - RJ	4,0	3,3						
Fortaleza - CE	2,4	2,8						
Itapema - SC	1,8	2,1						
Manaus - AM	2,0	2,0						
Curitiba - PR	2,0	2,0						
Porto Seguro - BA	2,1	1,9						
Organização da viagem								
Utilização de agência de viagem	(%)							
Pacote	30,7	27,3						
Serviços avulsos	10,5	9,5						
Não utilizou	58,8	63,2						
Fidelização ao destino								
Frequência de visita ao Brasil	(%)							
Primeira vez	39,6	38,0						
Outras vezes	60,4	62,0						
Intenção de retorno ao Brasil	(%)							
Sim	95,7	95,5						
Não	4,3	4,5						
Perfil socioeconômico								
Gênero	(%)							
Masculino	55,7	57,5						
Feminino	44,3	42,5						
			Grupo de idade		(%)			
			18 a 24 anos		12,2	12,0		
			25 a 31 anos		21,3	20,3		
			32 a 40 anos		21,1	23,2		
			41 a 50 anos		20,7	21,6		
			51 a 59 anos		13,0	12,8		
			60 anos ou mais		11,7	10,1		
			Grau de instrução		(%)			
			Sem educação formal		0,3	0,2		
			Fundamental		4,0	3,7		
			Médio		30,8	31,3		
			Superior		47,8	46,9		
			Pós-graduação		17,1	17,9		
			Renda média mensal		(US\$)			
			Familiar		3.293,42	3.549,25		
			Individual		2.315,03	2.474,36		
			Grau de satisfação em relação à viagem					
			Nível de satisfação com a viagem		(%)			
			Superou		41,0	38,2		
			Atendeu plenamente		48,5	50,5		
			Atendeu em parte		9,5	10,1		
			Decepcionou		1,0	1,2		
			Avaliação da viagem					
					2010		2011	
					Positiva	Negativa	Positiva	Negativa
					(%)			
			Infraestrutura					
			Limpeza pública		87,8	12,2	86,3	13,7
			Segurança pública		90,9	9,1	91,3	8,7
			Serviço de táxi		89,4	10,6	88,7	11,3
			Transporte público		89,0	11,0	88,3	11,7
			Telecomunicações		75,3	24,7	75,7	24,3
			Sinalização turística		84,0	16,0	84,3	15,7
			Infraestrutura turística		(%)			
			Aeroporto		79,4	20,6	78,2	21,8
			Rodovias		75,4	24,6	79,1	20,9
			Restaurante		94,7	5,3	94,4	5,6
			Alojamento		94,4	5,6	93,9	6,1
			Diversão noturna		90,9	9,1	91,1	8,9
			Serviços turísticos		(%)			
			Guias de turismo		92,3	7,7	91,5	8,5
			Informação turística		88,7	11,3	89,1	10,9
			Hospitalidade		98,0	2,0	98,0	2,0
			Gastronomia		94,5	5,5	94,2	5,8
			Preços		60,1	39,9	53,1	46,9

Fonte: Ministério do Turismo e Fundação Instituto de Pesquisas Econômicas - FIPE, Estudo da Demanda Turística Internacional - 2010-2011.

Turismo receptivo

4. Estudo da demanda turística internacional - Principais resultados - 2010-2011

4.3 - Síntese Brasil por motivo da viagem - Negócios, eventos e convenções - 2010-2011

Característica da viagem			2010		2011	
Tipo de alojamento utilizado	(%)					
Hotel, flat ou pousada	84,4	84,5				
Casa de amigos e parentes	6,9	7,3				
Casa alugada	2,2	2,7				
Camping ou albergue	1,4	0,8				
Casa própria	2,1	2,0				
Resort	0,5	0,5				
Outros	2,5	2,2				
Gasto médio per capita dia no Brasil	(US\$)					
	119,38	127,94				
Permanência média no Brasil	(dias)					
	12,7	14,1				
Destinos mais visitados	(%)					
São Paulo - SP	51,3	51,6				
Rio de Janeiro - RJ	23,9	24,4				
Curitiba - PR	4,8	4,9				
Belo Horizonte - MG	4,5	3,8				
Porto Alegre - RS	4,6	3,7				
Campinas - SP	3,5	3,6				
Salvador - BA	3,5	2,9				
Brasília - DF	4,0	2,6				
Macaé - RJ	2,7	2,5				
Foz do Iguaçu - PR	2,3	2,1				
Manaus - AM	1,7	2,0				
Fortaleza - CE	1,3	1,8				
Recife - PE	1,8	1,7				
Vitória - ES	1,7	1,7				
Florianópolis - SC	1,5	1,6				
Organização da viagem						
Utilização de agência de viagem	(%)					
Pacote	3,3	3,7				
Serviços avulsos	29,1	23,0				
Não utilizou	67,6	73,3				
Fidelização ao destino						
Frequência de visita ao Brasil	(%)					
Primeira vez	28,7	28,4				
Outras vezes	71,3	71,6				
Intenção de retorno ao Brasil	(%)					
Sim	95,6	94,7				
Não	4,4	5,3				
Perfil socioeconômico						
Gênero	(%)					
Masculino	80,8	82,1				
Feminino	19,2	17,9				

	2010		2011	
Grupo de idade	(%)			
18 a 24 anos	4,0		3,1	
25 a 31 anos	17,4		17,9	
32 a 40 anos	28,5		29,8	
41 a 50 anos	29,2		28,6	
51 a 59 anos	14,5		14,0	
60 anos ou mais	6,4		6,6	
Grau de instrução	(%)			
Sem educação formal	0,2		0,2	
Fundamental	1,1		1,1	
Médio	12,4		11,1	
Superior	42,4		45,0	
Pós-graduação	43,9		42,6	
Renda média mensal	(US\$)			
Familiar	6.246,49		6.450,34	
Individual	4.708,06		4.770,56	
Grau de satisfação em relação à viagem				
Nível de satisfação com a viagem	(%)			
Superou	20,5		18,4	
Atendeu plenamente	62,2		60,1	
Atendeu em parte	15,6		19,3	
Decepcionou	1,7		2,2	
Avaliação da viagem				
	2010		2011	
	Positiva	Negativa	Positiva	Negativa
Infraestrutura	(%)			
Limpeza pública	78,6	21,4	77,7	22,3
Segurança pública	81,0	19,0	80,6	19,4
Serviço de táxi	92,4	7,6	90,9	9,1
Transporte público	79,2	20,8	76,6	23,4
Telecomunicações	72,2	27,8	67,1	32,9
Sinalização turística	71,4	28,6	71,3	28,7
Infraestrutura turística	(%)			
Aeroporto	73,6	26,4	66,1	33,9
Rodovias	63,7	36,3	63,1	36,9
Restaurante	96,3	3,7	95,1	4,9
Alojamento	93,4	6,6	90,8	9,2
Diversão noturna	93,7	6,3	91,7	8,3
Serviços turísticos	(%)			
Guias de turismo	86,7	13,3	84,6	15,4
Informação turística	82,1	17,9	79,8	20,2
Hospitalidade	98,4	1,6	98,1	1,9
Gastronomia	96,6	3,4	96,1	3,9
Preços	57,9	42,1	44,5	55,5

Fonte: Ministério do Turismo e Fundação Instituto de Pesquisas Econômicas - FIPE, Estudo da Demanda Turística Internacional - 2010-2011.

Turismo receptivo

4. Estudo da demanda turística internacional - Principais resultados - 2010-2011

4.4 - Síntese Brasil por motivo da viagem - Outros motivos - 2010-2011

Característica da viagem			2010		2011		
Tipo de alojamento utilizado	(%)						
Hotel, flat ou pousada	15,0	14,5					
Casa de amigos e parentes	72,2	72,1					
Casa alugada	3,1	3,1					
Camping ou albergue	1,5	1,2					
Casa própria	6,4	6,2					
Resort	0,3	0,2					
Outros	1,5	2,7					
Gasto médio per capita dia no Brasil	(US\$)						
	48,58	50,29					
Permanência média no Brasil	(dias)						
	28,2	28,8					
Destinos mais visitados	(%)						
São Paulo - SP	30,2	30,0					
Rio de Janeiro - RJ	22,5	22,1					
Belo Horizonte - MG	6,3	5,9					
Salvador - BA	6,2	5,6					
Foz do Iguaçu - PR	4,8	5,6					
Curitiba - PR	5,8	5,5					
Florianópolis - SC	4,8	4,3					
Porto Alegre - RS	4,4	3,7					
Brasília - DF	4,0	3,4					
Goiania - GO	3,0	3,2					
Fortaleza - CE	2,6	2,8					
Recife - PE	2,7	2,7					
Campinas - SP	2,3	2,6					
Vitória - ES	2,5	2,4					
Natal - RN	2,0	1,7					
Organização da viagem							
Utilização de agência de viagem	(%)						
Pacote	1,2	1,2					
Serviços avulsos	24,7	20,1					
Não utilizou	74,1	78,7					
Fidelização ao destino							
Frequência de visita ao Brasil	(%)						
Primeira vez	22,7	21,8					
Outras vezes	77,3	78,2					
Intenção de retorno ao Brasil	(%)						
Sim	96,7	96,0					
Não	3,3	4,0					
Perfil socioeconômico							
Gênero	(%)						
Masculino	52,3	50,4					
Feminino	47,7	49,6					
			Grupo de idade	(%)			
			18 a 24 anos	13,7	13,9		
			25 a 31 anos	23,4	22,1		
			32 a 40 anos	22,7	22,8		
			41 a 50 anos	19,4	20,1		
			51 a 59 anos	11,7	11,9		
			60 anos ou mais	9,1	9,2		
			Grau de instrução	(%)			
			Sem educação formal	0,8	0,6		
			Fundamental	6,8	7,0		
			Médio	32,4	32,3		
			Superior	37,5	38,1		
			Pós-graduação	22,5	22,0		
			Renda média mensal	(US\$)			
			Familiar	4.528,10	4.715,47		
			Individual	3.107,02	3.213,96		
			Grau de satisfação em relação à viagem				
			Nível de satisfação com a viagem	(%)			
			Superou	25,3	24,9		
			Atendeu plenamente	55,7	53,4		
			Atendeu em parte	16,3	18,2		
			Decepcionou	2,7	3,5		
			Avaliação da viagem				
				2010		2011	
				Positiva	Negativa	Positiva	Negativa
			Infraestrutura	(%)			
			Limpeza pública	70,3	29,7	68,5	31,5
			Segurança pública	71,2	28,8	71,4	28,6
			Serviço de táxi	89,0	11,0	86,6	13,4
			Transporte público	73,6	26,4	69,5	30,5
			Telecomunicações	73,2	26,8	70,5	29,5
			Sinalização turística	66,4	33,6	63,6	36,4
			Infraestrutura turística	(%)			
			Aeroporto	81,1	18,9	74,7	25,3
			Rodovias	54,9	45,1	54,3	45,7
			Restaurante	94,2	5,8	93,3	6,7
			Alojamento	93,8	6,2	90,5	9,5
			Diversão noturna	88,0	12,0	87,1	12,9
			Serviços turísticos	(%)			
			Guias de turismo	83,6	16,4	80,5	19,5
			Informação turística	78,8	21,2	77,7	22,3
			Hospitalidade	97,1	2,9	96,8	3,2
			Gastronomia	96,1	3,9	95,2	4,8
			Preços	61,1	38,9	50,8	49,2

Fonte: Ministério do Turismo e Fundação Instituto de Pesquisas Econômicas - FIPE, Estudo da Demanda Turística Internacional - 2010-2011.

5 - Eventos internacionais - 2004-2011

Turismo receptivo

5. Eventos internacionais

5.1 - Eventos internacionais realizados no Brasil, segundo cidades - 2004-2011

Cidades	Eventos internacionais ¹									
	2004	2005	2006	2007	2008	2009	2010	2011		
Brasil²	114	145	207	209	254	293	276	309		
Rio de Janeiro - Rio de Janeiro - RJ	36	39	48	37	41	62	62	69		
São Paulo - São Paulo - SP	21	29	54	61	75	79	75	60		
Salvador - Bahia - BA	9	18	17	27	13	15	9	17		
Florianópolis - Santa Catarina - SC	6	3	8	9	7	13	12	13		
Brasília - Distrito Federal - DF	4	6	11	1	11	8	12	13		
Porto Alegre - Rio Grande do Sul - RS	7	4	4	10	13	5	11	12		
Recife - Pernambuco - PE	3	4	2	3	7	9	7	10		
Curitiba - Paraná - PR	3	4	6	3	4	7	4	9		
Foz do Iguaçu - Paraná - PR	6	8	4	6	13	10	10	8		
Ouro Preto - Minas Gerais - MG	1	-	2	6	2	1	3	8		
Campinas - São Paulo - SP	-	1	6	5	5	7	3	7		
Porto de Galinhas - Pernambuco PE	-	-	-	-	-	1	1	7		
Belo Horizonte - Minas Gerais - MG	2	2	2	2	10	6	9	6		
Natal - Rio Grande do Norte - RN	2	-	2	2	1	3	4	6		
Fortaleza - Ceará - CE	4	-	11	1	5	6	4	5		
Búzios - Rio de Janeiro - RJ	-	1	1	2	3	8	3	5		
Belém - Pará - PA	-	1	1	2	1	4	2	3		
Manaus - Amazonas - AM	1	1	1	1	4	2	1	3		
Maceió - Alagoas - AL	1	1	-	-	1	-	-	3		
Gramado - Rio Grande do Sul - RS	1	1	3	3	1	6	4	2		
Bento Gonçalves - Rio Grande do Sul - RS	-	-	-	-	2	2	2	2		
Vitória - Espírito Santo - ES	-	-	-	-	1	-	2	2		
Porto Seguro - Bahia - BA	1	-	1	1	-	-	-	2		
Araraquara - São Paulo - SP	-	-	-	-	-	-	-	2		
Ribeirão Preto - São Paulo - SP	2	1	1	-	3	-	-	2		
Atibaia - São Paulo - SP	-	-	-	-	-	-	-	2		
João Pessoa - Paraíba - PB	1	-	-	2	2	4	3	1		
São José dos Campos - São Paulo - SP	-	1	1	2	1	3	3	1		
Dourados - Mato Grosso do Sul - MS	-	-	-	-	-	-	1	1		
Santos - São Paulo - SP	-	-	3	3	2	1	1	1		
São Leopoldo - Rio Grand do Sul - RS	-	-	-	-	-	-	1	1		
São Luis - Maranhão - MA	-	-	-	-	-	-	1	1		
São Pedro - São Paulo - SP	-	-	-	-	-	1	1	1		
Porto Seguro - Arraial D' Ajuda - Bahia	-	-	-	1	-	-	-	1		
Paraty - Rio de Janeiro - RJ	-	-	1	-	2	-	-	1		
Águas de Lindóia - São Paulo - SP	1	1	-	-	2	-	-	1		
Camboriú - Santa Catarina - SC	-	-	-	-	-	-	-	1		
Balneário Pinhal - Rio Grande do Sul - RS	-	-	-	-	-	-	-	1		
Caldas Novas - Goiás - GO	-	-	-	-	-	-	-	1		
Campo Grande - Mato Grosso do Sul - MS	-	1	-	1	-	-	-	1		
Canoas - Rio Grande do Sul - RS	-	-	-	-	-	-	-	1		
Mata de São João - Costa do Sauipe - Bahia - BA	-	-	-	-	-	-	-	1		
Mata de São João - Praia do Forte - Bahia - BA	-	-	-	-	-	-	-	1		
Franca - São Paulo - SP	-	-	-	-	-	-	-	1		
Camaçari - Praia de Guarajuba - Bahia - BA	-	-	-	-	-	-	-	1		
Itapema - Santa Catarina - SC	-	-	-	-	-	-	-	1		
Lavras - Minas Gerais - MG	-	-	-	-	-	-	-	1		
Lavras do Sul - Rio Grande do Sul - RS	-	-	-	-	-	-	-	1		
Maragogi - Alagoas - AL	-	-	-	-	-	-	-	1		
Prudentópolis - Paraná - PR	-	-	-	-	-	-	-	1		
Santa Rita do Sapucaí - Minas Gerais - MG	-	-	-	-	-	-	-	1		
Taubaté - São Paulo - SP	-	-	-	-	-	-	-	1		
Uberlândia - Minas Gerais - MG	-	3	1	-	-	-	-	1		
Marília - São Paulo - SP	-	-	-	-	-	-	-	1		
Ubatuba - São Paulo - SP	-	-	1	-	1	-	-	1		
São Borja - Rio Grande do Sul - RS	-	-	-	-	-	-	-	1		
Sorocaba - São Paulo - SP	-	-	-	1	-	-	-	1		
Outros	2	15	15	17	21	30	25	-		

Fonte: International Congress & Convention Association - ICCA

(1) O número total eventos realizados no Brasil, em 2011, expresso nesta tabela (309 eventos), difere do número de eventos por cidade divulgados pela ICCA (304 Eventos), em função de não ter sido possível identificar os eventos que tiveram por sede mais de uma cidade. Note-se que segundo os padrões ICCA, cada evento só pode ser contado, uma única vez para a totalização de eventos realizados em cada país.

(2) São considerados internacionais os eventos itinerantes, com periodicidade fixa, mínimo de 50 participantes e que estejam, pelo menos, em sua terceira edição.

6 - Movimentação internacional de passageiros em aeroportos do Brasil

Turismo receptivo

6 - Movimentação internacional de passageiros em aeroportos do Brasil

6.1 - Embarques e desembarques internacionais de passageiros em aeroportos, por tipos de voos, segundo os anos - 2000-2011

Ano	Embarques de passageiros			Desembarques de passageiros		
	Total	Tipos de voos		Total	Tipos de voos	
		Regulares	Não regulares		Regulares	Não regulares
2000	4.620.303	4.396.672	223.631	5.417.653	5.195.010	222.643
2001	4.373.912	4.173.337	200.575	4.990.416	4.800.901	189.515
2002	4.010.760	3.910.696	100.064	4.630.114	4.528.445	101.669
2003	4.571.610	4.398.537	173.073	5.375.350	5.203.193	172.157
2004	5.031.949	4.701.672	330.277	6.185.210	5.851.906	333.304
2005	5.807.065	5.460.294	346.771	6.788.233	6.438.579	349.654
2006	5.813.046	5.403.939	409.107	6.367.179	5.943.665	423.514
2007	6.172.883	5.755.265	417.618	6.445.153	6.056.219	388.934
2008	6.747.023	6.451.437	295.586	6.534.263	6.270.576	263.687
2009	6.622.263	6.408.595	213.668	6.510.953	6.306.466	204.487
2010	8.068.249	7.770.451	297.798	7.902.531	7.633.263	269.268
2011	9.171.272	8.890.396	280.876	9.018.507	8.749.153	269.354

Fonte: Empresa Brasileira de Infraestrutura Aeroportuária - INFRAERO.

Nota: Os dados incluem desembarques de passageiros residentes e não residentes no Brasil.

Turismo receptivo

6 - Movimentação internacional de passageiros em aeroportos do Brasil

6.2 - Embarques e desembarques internacionais de passageiros em aeroportos, por tipos de voos, segundo Grandes Regiões e Unidades da Federação - 2010

Grandes Regiões e Unidades da Federação	Embarques de passageiros			Desembarques de passageiros		
	Total	Tipos de voos		Total	Tipos de voos	
		Regulares	Não regulares		Regulares	Não regulares
Brasil	8.068.249	7.770.451	297.798	7.902.531	7.633.263	269.268
Norte	105.385	97.476	7.909	101.813	94.083	7.730
Acre	480	-	480	210	-	210
Amapá	133	133	-	459	228	231
Amazonas	81.210	76.135	5.075	78.512	72.981	5.531
Pará	22.044	20.039	2.005	20.652	19.286	1.366
Rondônia	61	-	61	61	-	61
Roraima	1.408	1.169	239	1.881	1.588	293
Tocantins	49	-	49	38	-	38
Nordeste	467.621	392.006	75.615	455.366	386.854	68.512
Alagoas	10.254	3.602	6.652	9.966	3.771	6.195
Bahia	170.077	145.969	24.108	175.762	154.431	21.331
Ceará	117.421	94.360	23.061	112.046	90.708	21.338
Maranhão	523	77	446	562	-	562
Paraíba	6	-	6	34	-	34
Pernambuco	109.767	104.880	4.887	98.512	94.557	3.955
Piauí	-	-	-	2	-	2
Rio Grande do Norte	59.573	43.118	16.455	58.482	43.387	15.095
Sergipe	-	-	-	-	-	-
Sudeste	6.970.249	6.810.186	160.063	6.885.708	6.744.719	140.989
Espírito Santo	-	-	-	-	-	-
Minas Gerais	144.228	140.804	3.424	160.449	157.274	3.175
Rio de Janeiro	1.590.550	1.545.907	44.643	1.536.560	1.500.114	36.446
São Paulo	5.235.471	5.123.475	111.996	5.188.699	5.087.331	101.368
Sul	397.626	350.117	47.509	365.473	317.311	48.162
Paraná	62.682	57.265	5.417	57.703	53.144	4.559
Rio Grande do Sul	232.978	221.181	11.797	216.173	204.843	11.330
Santa Catarina	101.966	71.671	30.295	91.597	59.324	32.273
Centro-Oeste	127.368	120.666	6.702	94.171	90.296	3.875
Distrito Federal	116.132	112.357	3.775	85.552	84.657	895
Goiás	916	-	916	1.168	-	1.168
Mato Grosso	652	-	652	632	-	632
Mato Grosso do Sul	9.668	8.309	1.359	6.819	5.639	1.180

Fonte: Empresa Brasileira de Infraestrutura Aeroportuária - INFRAERO.

Nota: Os dados incluem desembarques de passageiros residentes e não residentes no Brasil.

Turismo receptivo

6 - Movimentação internacional de passageiros em aeroportos do Brasil

6.3 - Embarques e desembarques internacionais de passageiros em aeroportos, por tipos de voos, segundo Grandes Regiões e Unidades da Federação - 2011

Grandes Regiões e Unidades da Federação	Embarques de passageiros			Desembarques de passageiros		
	Total	Tipos de voos		Total	Tipos de voos	
		Regulares	Não regulares		Regulares	Não regulares
Brasil	9.171.272	8.890.396	280.876	9.018.507	8.749.153	269.354
Norte	104.824	99.393	5.431	106.142	98.739	7.403
Acre	395	-	395	398	-	398
Amapá	429	407	22	230	208	22
Amazonas	80.256	76.442	3.814	83.372	77.323	6.049
Pará	23.305	22.351	954	21.599	20.981	618
Rondônia	38	1	37	37	-	37
Roraima	367	192	175	485	227	258
Tocantins	34	-	34	21	-	21
Nordeste	498.886	421.202	77.684	479.964	418.879	61.085
Alagoas	5.426	3.244	2.182	4.765	2.809	1.956
Bahia	184.743	154.630	30.113	185.415	158.724	26.691
Ceará	114.840	92.589	22.251	115.038	101.643	13.395
Maranhão	99	32	67	46	-	46
Paraíba	1	-	1	1	-	1
Pernambuco	131.402	122.768	8.634	113.987	107.395	6.592
Piauí	27	27	-	2	-	2
Rio Grande do Norte	62.331	47.910	14.421	60.706	48.308	12.398
Sergipe	17	2	15	4	-	4
Sudeste	7.843.402	7.711.832	131.570	7.787.727	7.651.950	135.777
Espírito Santo	-	-	-	-	-	-
Minas Gerais	205.061	202.283	2.778	219.596	217.286	2.310
Rio de Janeiro	1.882.825	1.839.272	43.553	1.857.872	1.808.324	49.548
São Paulo	5.755.516	5.670.277	85.239	5.710.259	5.626.340	83.919
Sul	497.683	436.144	61.539	464.740	402.614	62.126
Paraná	88.884	84.305	4.579	82.015	77.383	4.632
Rio Grande do Sul	293.156	280.746	12.410	275.239	262.536	12.703
Santa Catarina	115.643	71.093	44.550	107.486	62.695	44.791
Centro-Oeste	226.477	221.825	4.652	179.934	176.971	2.963
Distrito Federal	214.654	211.849	2.805	169.738	168.566	1.172
Goiás	720	-	720	870	-	870
Mato Grosso	748	-	748	624	-	624
Mato Grosso do Sul	10.355	9.976	379	8.702	8.405	297

Fonte: Empresa Brasileira de Infraestrutura Aeroportuária - INFRAERO.

Nota: Os dados incluem desembarques de passageiros residentes e não residentes no Brasil.

Turismo receptivo

6 - Movimentação internacional de passageiros em aeroportos do Brasil

6.4 - Embarques e desembarques internacionais de passageiros em aeroportos, por tipos de voos, segundo Grandes Regiões, Unidades da Federação e aeroportos - 2010

Grandes Regiões, Unidades da Federação e aeroportos	Embarques de passageiros			Desembarques de passageiros		
	Total	Tipos de voos		Total	Tipos de voos	
		Regulares	Não regulares		Regulares	Não regulares
Brasil	8.068.249	7.770.451	297.798	7.902.531	7.633.263	269.268
Norte	105.385	97.476	7.909	101.813	94.083	7.730
Acre	480	-	480	210	-	210
Internacional de Cruzeiro do Sul	139	-	139	12	-	12
Internacional de Rio Branco / Presidente Médici	341	-	341	198	-	198
Amapá	133	133	-	459	228	231
Internacional de Macapá	133	133	-	459	228	231
Amazonas	81.210	76.135	5.075	78.512	72.981	5.531
Internacional Manaus / Eduardo Gomes	81.168	76.135	5.033	78.456	72.981	-
Internacional de Tabatinga	42	-	42	56	-	56
Tefé	-	-	-	-	-	-
Pará	22.044	20.039	2.005	20.652	19.286	1.366
Altamira	-	-	-	-	-	-
Carajás	-	-	-	-	-	-
Internacional de Belém / Val de Cans	22.036	20.039	1.997	20.648	19.286	1.362
Júlio César	-	-	-	-	-	-
Marabá	-	-	-	4	-	4
Santarém / Maestro Wilson Fonseca	8	-	8	-	-	-
Rondônia	61	-	61	61	-	61
Internacional de Porto Velho / Gov. Jorge Teixeira de Oliveira	61	-	61	61	-	61
Roraima	1.408	1.169	239	1.881	1.588	293
Internacional de Boa Vista	1.408	1.169	239	1.881	1.588	293
Tocantins	49	-	49	38	-	38
Palmas / Brigadeiro Lysias Rodrigues	49	-	49	38	-	38
Nordeste	467.621	392.006	75.615	455.366	386.854	68.512
Alagoas	10.254	3.602	6.652	9.966	3.771	6.195
Internacional de Maceió / Zumbi dos Palmares	10.254	3.602	6.652	9.966	3.771	6.195
Bahia	170.077	145.969	24.108	175.762	154.431	21.331
Ilhéus / Jorge Amado	18	-	18	-	-	-
Internacional de Salvador / Dep. Luís Eduardo Magalhães	170.059	145.969	24.090	175.762	154.431	21.331
Paulo Afonso	-	-	-	-	-	-
Ceará	117.421	94.360	23.061	112.046	90.708	21.338
Internacional Fortaleza / Pinto Martins	117.419	94.360	23.059	112.044	90.708	21.336
Juazeiro do Norte / Orlando Bezerra de Menezes	2	-	2	2	-	2
Maranhão	523	77	446	562	-	562
Imperatriz / Prefeito Renato Moreira	-	-	-	-	-	-
Internacional de São Luís / Marechal Cunha Machado	523	77	446	562	-	562
Paraíba	6	-	6	34	-	34
Internacional de João Pessoa / Presidente Castro Pinto	-	-	-	28	-	28
Internacional Campina Grande / Presidente João Suassuna	6	-	6	6	-	6
Pernambuco	109.767	104.880	4.887	98.512	94.557	3.955
Internacional de Recife-Guararapes / Gilberto Freyre	109.718	104.880	4.838	98.465	94.557	3.908
Petrolina / Senador Nilo Coelho	49	-	49	47	-	47
Piauí	-	-	-	2	-	2
Internacional de Parnaíba / Prefeito Dr. João Silva Filho	-	-	-	2	-	2
Teresina / Senador Petrônio Portella	-	-	-	-	-	-
Rio Grande do Norte	59.573	43.118	16.455	58.482	43.387	15.095
Internacional de Natal / Augusto Severo	59.573	43.118	16.455	58.482	43.387	15.095
Sergipe	-	-	-	-	-	-
Aracaju	-	-	-	-	-	-

Fonte: Empresa Brasileira de Infraestrutura Aeroportuária - INFRAERO.

Nota: Os dados incluem desembarques de passageiros residentes e não residentes no Brasil.

(Continua)

Turismo receptivo

6 - Movimentação internacional de passageiros em aeroportos do Brasil

6.4 - Embarques e desembarques internacionais de passageiros em aeroportos, por tipos de voos, segundo Grandes Regiões, Unidades da Federação e aeroportos - 2010

(Conclusão)

Grandes Regiões, Unidades da Federação e aeroportos	Embarques de passageiros			Desembarques de passageiros		
	Total	Tipos de voos		Total	Tipos de voos	
		Regulares	Não regulares		Regulares	Não regulares
Sudeste	6.970.249	6.810.186	160.063	6.885.708	6.744.719	140.989
Espírito Santo	-	-	-	-	-	-
Vitória / Eurico de Aguiar Salles	-	-	-	-	-	-
Minas Gerais	144.228	140.804	3.424	160.449	157.274	3.175
Belo Horizonte / Pampulha / Carlos Drummond de Andrade	1.332	-	1.332	1.507	-	1.507
Belo Horizonte / Carlos Prates	-	-	-	-	-	-
Internacional de Confins / Tancredo Neves	142.742	140.804	1.938	158.745	157.274	1.471
Juiz de Fora / Zona da Mata	-	-	-	-	-	-
Montes Claros / Mário Ribeiro	-	-	-	5	-	5
Uberlândia / Ten. Cel. Aviador César Bombonato	112	-	112	104	-	104
Uberaba	42	-	42	88	-	88
Rio de Janeiro	1.590.550	1.545.907	44.643	1.536.560	1.500.114	36.446
Campos / Bartolomeu Lisandro	3,00	-	3	4	-	4
Internacional Rio de Janeiro - Galeão / Antônio Carlos Jobim	1.590.528	1.545.907	44.621	1.536.531	1.500.114	36.417
Jacarepaguá	19	-	19	25	-	25
Macaé	-	-	-	-	-	-
Rio de Janeiro / Santos Dumont	-	-	-	-	-	-
São Paulo	5.235.471	5.123.475	111.996	5.188.699	5.087.331	101.368
São Paulo / Campo de Marte	-	-	-	13	-	13
Internacional de São Paulo / Congonhas	-	-	-	-	-	-
Internacional de Guarulhos / Governador André Franco Montoro	5.213.366	5.108.082	105.284	5.167.174	5.070.519	96.655
Internacional de Campinas / Viracopos	21.288	15.393	5.895	21.201	16.812	4.389
São José dos Campos / Professor Urbano Ernesto Stumpf	817	-	817	311	-	311
Sul	397.626	350.117	47.509	365.473	317.311	48.162
Paraná	62.682	57.265	5.417	57.703	53.144	4.559
Bacacheri	-	-	-	-	-	-
Londrina	-	-	-	-	-	-
Internacional Curitiba / Afonso Pena	54.186	51.874	2.312	49.156	47.537	1.619
Internacional de Foz do Iguaçu / Cataratas	8.496	5.391	3.105	8.547	5.607	2.940
Rio Grande do Sul	232.978	221.181	11.797	216.173	204.843	11.330
Internacional de Bagé / Comandante Gustavo Kraemer	160	-	160	165	-	165
Internacional de Pelotas	74	-	74	81	-	81
Internacional de Uruguaiana / Rubem Berta	8	-	8	15	-	15
Internacional de Porto Alegre / Salgado Filho	232.736	221.181	11.555	215.912	204.843	11.069
Santa Catarina	101.966	71.671	30.295	91.597	59.324	32.273
Internacional de Criciúma / Forquilha	5	-	5	5	-	5
Internacional de Florianópolis	101.906	71.670	30.236	91.439	59.324	32.115
Internacional de Navegantes / Ministro Victor Konder	40	1	39	136	-	136
Joinville / Lauro Carneiro de Loyola	15	-	15	17	-	17
Centro-Oeste	127.368	120.666	6.702	94.171	90.296	3.875
Distrito Federal	116.132	112.357	3.775	85.552	84.657	895
Internacional de Brasília / Juscelino Kubitschek	116.132	112.357	3.775	85.552	84.657	895
Goiás	916	-	916	1.168	-	1.168
Goiânia	916	-	916	1.168	-	1.168
Mato Grosso	652	-	652	632	-	632
Internacional de Cuiabá / Marechal Rondon	652	-	652	632	-	632
Mato Grosso do Sul	9.668	8.309	1.359	6.819	5.639	1.180
Internacional de Campo Grande	9.192	8.309	883	6.230	5.639	591
Internacional de Corumbá	173	-	173	182	-	182
Internacional de Ponta Porã	303	-	303	407	-	407

Fonte: Empresa Brasileira de Infraestrutura Aeroportuária - INFRAERO.

Nota: Os dados incluem desembarques de passageiros residentes e não residentes no Brasil.

Turismo receptivo

6 - Movimentação internacional de passageiros em aeroportos do Brasil

6.5 - Embarques e desembarques internacionais de passageiros em aeroportos, por tipos de voos, segundo Grandes Regiões, Unidades da Federação e aeroportos - 2011

Grandes Regiões, Unidades da Federação e aeroportos	Embarques de passageiros			Desembarques de passageiros		
	Total	Tipos de voos		Total	Tipos de voos	
		Regulares	Não regulares		Regulares	Não regulares
Brasil	9.171.272	8.890.396	280.876	9.018.507	8.749.153	269.354
Norte	104.824	99.393	5.431	106.142	98.739	7.403
Acre	395	-	395	398	-	398
Internacional de Cruzeiro do Sul	152	-	152	130	-	130
Internacional de Rio Branco / Presidente Médici	243	-	243	268	-	268
Amapá	429	407	22	230	208	22
Internacional de Macapá	429	407	22	230	208	22
Amazonas	80.256	76.442	3.814	83.372	77.323	6.049
Internacional Manaus / Eduardo Gomes	80.231	76.442	3.789	83.332	77.323	6.009
Internacional de Tabatinga	25	-	25	40	-	40
Tefé	-	-	-	-	-	-
Pará	23.305	22.351	954	21.599	20.981	618
Altamira	4	-	4	4	-	4
Carajás	-	-	-	10	-	10
Internacional de Belém / Val de Cans	23.297	22.351	946	21.577	20.981	596
Júlio César	-	-	-	-	-	-
Marabá	4	-	4	8	-	8
Santarém / Maestro Wilson Fonseca	-	-	-	-	-	-
Rondônia	38	1	37	37	-	37
Internacional de Porto Velho / Gov. Jorge Teixeira de Oliveira	38	1	37	37	-	37
Roraima	367	192	175	485	227	258
Internacional de Boa Vista	367	192	175	485	227	258
Tocantins	34	-	34	21	-	21
Palmas / Brigadeiro Lysias Rodrigues	34	-	34	21	-	21
Nordeste	498.886	421.202	77.684	479.964	418.879	61.085
Alagoas	5.426	3.244	2.182	4.765	2.809	1.956
Internacional de Maceió / Zumbi dos Palmares	5.426	3.244	2.182	4.765	2.809	1.956
Bahia	184.743	154.630	30.113	185.415	158.724	26.691
Ilhéus / Jorge Amado	64	-	64	67	-	67
Internacional de Salvador / Dep. Luís Eduardo Magalhães	184.671	154.630	30.041	185.340	158.724	26.616
Paulo Afonso	8	-	8	8	-	8
Ceará	114.840	92.589	22.251	115.038	101.643	13.395
Internacional Fortaleza / Pinto Martins	114.840	92.589	22.251	115.038	101.643	13.395
Juazeiro do Norte / Orlando Bezerra de Menezes	-	-	-	-	-	-
Maranhão	99	32	67	46	-	46
Imperatriz / Prefeito Renato Moreira	6	-	6	4	-	4
Internacional de São Luís / Marechal Cunha Machado	93	32	61	42	-	42
Paraíba	1	-	1	1	-	1
Internacional de João Pessoa / Presidente Castro Pinto	1	-	1	1	-	1
Internacional Campina Grande / Presidente João Suassuna	-	-	-	-	-	-
Pernambuco	131.402	122.768	8.634	113.987	107.395	6.592
Internacional de Recife-Guararapes / Gilberto Freyre	131.390	122.768	8.622	113.983	107.395	6.588
Petrolina / Senador Nilo Coelho	12	-	12	4	-	4
Piauí	27	27	-	2	-	2
Internacional de Parnaíba / Prefeito Dr. João Silva Filho	-	-	-	2	-	2
Teresina / Senador Petrônio Portella	27	27	-	-	-	-
Rio Grande do Norte	62.331	47.910	14.421	60.706	48.308	12.398
Internacional de Natal / Augusto Severo	62.331	47.910	14.421	60.706	48.308	12.398
Sergipe	17	2	15	4	-	4
Aracaju	17	2	15	4	-	4

Fonte: Empresa Brasileira de Infraestrutura Aeroportuária - INFRAERO.

Nota: Os dados incluem desembarques de passageiros residentes e não residentes no Brasil.

(Continua)

Turismo receptivo

6 - Movimentação internacional de passageiros em aeroportos do Brasil

6.5 - Embarques e desembarques internacionais de passageiros em aeroportos, por tipos de voos, segundo Grandes Regiões, Unidades da Federação e aeroportos - 2011

(Conclusão)

Grandes Regiões, Unidades da Federação e aeroportos	Embarques de passageiros			Desembarques de passageiros		
	Total	Tipos de voos		Total	Tipos de voos	
		Regulares	Não regulares		Regulares	Não regulares
Sudeste	7.843.402	7.711.832	131.570	7.787.727	7.651.950	135.777
Espírito Santo	-	-	-	-	-	-
Vitória / Eurico de Aguiar Salles	-	-	-	-	-	-
Minas Gerais	205.061	202.283	2.778	219.596	217.286	2.310
Belo Horizonte / Pampulha / Carlos Drummond de Andrade	932	-	932	1.045	-	1.045
Belo Horizonte / Carlos Prates	-	-	-	-	-	-
Internacional de Confins / Tancredo Neves	203.991	202.283	1.708	218.410	217.286	1.124
Juiz de Fora / Zona da Mata	-	-	-	-	-	-
Montes Claros / Mário Ribeiro	-	-	-	4	-	4
Uberlândia / Ten. Cel. Aviador César Bombonato	131	-	131	137	-	137
Uberaba	7	-	7	-	-	-
Rio de Janeiro	1.882.825	1.839.272	43.553	1.857.872	1.808.324	49.548
Campos / Bartolomeu Lisandro	5,00	-	5	2	-	2
Internacional Rio de Janeiro - Galeão / Antônio Carlos Jobim	1.882.805	1.839.268	43.537	1.857.870	1.808.324	49.546
Jacarepaguá	-	-	-	-	-	-
Macaé	15,00	4	11	-	-	-
Rio de Janeiro / Santos Dumont	-	-	-	-	-	-
São Paulo	5.755.516	5.670.277	85.239	5.710.259	5.626.340	83.919
São Paulo / Campo de Marte	-	-	-	28	-	28
Internacional de São Paulo / Congonhas	-	-	-	-	-	-
Internacional de Guarulhos / Governador André Franco Montoro	5.696.624	5.622.466	74.158	5.655.777	5.583.612	72.165
Internacional de Campinas / Viracopos	58.299	47.811	10.488	54.270	42.728	11.542
São José dos Campos / Professor Urbano Ernesto Stumpf	593	-	593	184	-	184
Sul	497.683	436.144	61.539	464.740	402.614	62.126
Paraná	88.884	84.305	4.579	82.015	77.383	4.632
Bacacheri	-	-	-	-	-	-
Londrina	-	-	-	-	-	-
Internacional Curitiba / Afonso Pena	55.835	54.616	1.219	50.033	48.761	1.272
Internacional de Foz do Iguaçu / Cataratas	33.049	29.689	3.360	31.982	28.622	3.360
Rio Grande do Sul	293.156	280.746	12.410	275.239	262.536	12.703
Internacional de Bagé / Comandante Gustavo Kraemer	74	-	74	91	-	91
Internacional de Pelotas	122	-	122	107	-	107
Internacional de Uruguaiana / Rubem Berta	1	-	1	20	-	20
Internacional de Porto Alegre / Salgado Filho	292.959	280.746	12.213	275.021	262.536	12.485
Santa Catarina	115.643	71.093	44.550	107.486	62.695	44.791
Internacional de Criciúma / Forquilha	-	-	-	-	-	-
Internacional de Florianópolis	115.499	71.092	44.407	107.310	62.695	44.615
Internacional de Navegantes / Ministro Victor Konder	74	1	73	103	-	103
Joinville / Lauro Carneiro de Loyola	70	-	70	73	-	73
Centro-Oeste	226.477	221.825	4.652	179.934	176.971	2.963
Distrito Federal	214.654	211.849	2.805	169.738	168.566	1.172
Internacional de Brasília / Juscelino Kubitschek	214.654	211.849	2.805	169.738	168.566	1.172
Goiás	720	-	720	870	-	870
Goiânia	720	-	720	870	-	870
Mato Grosso	748	-	748	624	-	624
Internacional de Cuiabá / Marechal Rondon	748	-	748	624	-	624
Mato Grosso do Sul	10.355	9.976	379	8.702	8.405	297
Internacional de Campo Grande	10.091	9.976	115	8.437	8.405	32
Internacional de Corumbá	144	-	144	160	-	160
Internacional de Ponta Porã	120	-	120	105	-	105

Fonte: Empresa Brasileira de Infraestrutura Aeroportuária - INFRAERO.

Nota: Os dados incluem desembarques de passageiros residentes e não residentes no Brasil.

7 - Desembarques internacionais de passageiros em aeroportos do Brasil

Turismo receptivo

7 - Desembarques internacionais de passageiros em aeroportos do Brasil

7.1 - Desembarques internacionais de passageiros em aeroportos, por tipos de voos, segundo os meses - 2008-2011

Mês	Desembarques de passageiros					
	2008			2009		
	Total	Tipos de voos		Total	Tipos de voos	
Regulares		Não regulares	Regulares		Não regulares	
Brasil	6.534.263	6.270.576	263.687	6.510.953	6.306.466	204.487
Janeiro	654.179	602.484	51.695	654.556	615.909	38.647
Fevereiro	585.203	542.123	43.080	507.664	478.883	28.781
Março	561.087	537.638	23.449	529.953	513.690	16.263
Abril	471.336	459.862	11.474	485.542	476.577	8.965
Maiο	469.830	458.459	11.371	460.395	452.242	8.153
Junho	466.160	457.136	9.024	496.751	483.557	13.194
Julho	631.650	602.791	28.859	566.388	546.322	20.066
Agosto	583.352	558.280	25.072	545.065	528.029	17.036
Setembro	512.444	497.197	15.247	514.172	503.799	10.373
Outubro	520.304	509.281	11.023	591.311	581.265	10.046
Novembro	522.770	512.469	10.301	565.635	553.199	12.436
Dezembro	555.948	532.856	23.092	593.521	572.994	20.527

Mês	Desembarques de passageiros					
	2010			2011		
	Total	Tipos de voos		Total	Tipos de voos	
Regulares		Não regulares	Regulares		Não regulares	
Brasil	7.902.531	7.633.263	269.268	9.018.507	8.749.153	269.354
Janeiro	757.982	713.019	44.963	872.714	818.018	54.696
Fevereiro	635.783	604.957	30.826	692.534	643.678	48.856
Março	594.280	576.931	17.349	731.213	707.492	23.721
Abril	520.473	508.017	12.456	703.391	689.110	14.281
Maiο	565.133	555.083	10.050	707.122	698.013	9.109
Junho	589.725	574.653	15.072	650.995	633.409	17.586
Julho	746.185	705.361	40.824	856.843	829.308	27.535
Agosto	726.276	700.466	25.810	780.011	763.502	16.509
Setembro	673.668	658.510	15.158	754.030	741.714	12.316
Outubro	726.584	712.788	13.796	801.732	786.459	15.273
Novembro	676.544	658.949	17.595	729.305	717.751	11.554
Dezembro	689.898	664.529	25.369	738.617	720.699	17.918

Fonte: Empresa Brasileira de Infraestrutura Aeroportuária - INFRAERO.

Nota: Os dados incluem desembarques de passageiros residentes e não residentes no Brasil.

Turismo receptivo

7 - Desembarques internacionais de passageiros em aeroportos do Brasil

7.2 - Desembarques internacionais de passageiros de voos regulares e não regulares, segundo Grandes Regiões e Unidades da Federação - 2010

Grandes Regiões e Unidades da Federação	Desembarques de passageiros de voos regulares e não regulares												
	Total	Janeiro	Fevereiro	Março	Abril	Maió	Junho	Julho	Agosto	Setembro	Outubro	Novembro	Dezembro
Brasil	7.902.531	757.982	635.783	594.280	520.473	565.133	589.725	746.185	726.276	673.668	726.584	676.544	689.898
Norte	101.813	8.534	9.232	6.439	6.080	7.645	7.879	10.584	8.692	8.323	9.751	9.113	9.541
Acre	210	-	-	-	52	-	-	12	-	-	-	-	146
Amapá	459	-	8	50	7	-	72	59	26	4	-	37	196
Amazonas	78.512	6.947	7.516	4.687	4.473	5.982	6.015	7.974	6.452	6.492	7.954	7.081	6.939
Pará	20.652	1.460	1.527	1.571	1.422	1.506	1.617	2.335	1.937	1.576	1.657	1.813	2.231
Rondônia	61	3	11,00	7,00	-	-	-	-	12,00	-	4,00	24,00	-
Roraima	1.881	124	170	124	121	156	168	202	258	245	131	153	29
Tocantins	38	-	-	-	5,00	1,00	7,00	2,00	7	6,00	5,00	5,00	-
Nordeste	455.366	47.452	41.581	42.222	28.368	24.581	31.535	45.591	40.415	32.245	39.165	38.817	43.394
Alagoas	9.966	2.553	2.113	993	618	44	2	374	883	467	573	472	874
Bahia	175.762	18.413	15.706	20.604	11.743	8.495	11.462	16.237	13.767	12.540	15.011	15.313	16.471
Ceará	112.046	11.134	9.101	8.085	6.077	6.749	8.886	12.431	12.130	8.088	9.462	9.257	10.646
Maranhão	562	10	5	218	56	21	3	-	4	4	-	11	230
Paraíba	34	-	-	-	-	-	-	-	-	28,00	-	6,00	-
Pernambuco	98.512	8.693	9.063	6.942	6.201	6.495	7.470	10.842	8.390	7.526	8.924	8.459	9.507
Piauí	2	2	-	-	-	-	-	-	-	-	-	-	-
Rio Grande do Norte	58.482	6.647	5.593	5.380	3.673	2.777	3.712	5.707	5.241	3.592	5.195	5.299	5.666
Sergipe	-	-	-	-	-	-	-	-	-	-	-	-	-
Sudeste	6.885.708	644.192	536.852	511.259	456.711	505.146	518.877	650.695	636.657	594.371	640.642	593.681	596.625
Espírito Santo	-	-	-	-	-	-	-	-	-	-	-	-	-
Minas Gerais	160.449	13.079	10.718	7.792	10.677	13.297	13.354	16.286	20.650	14.035	14.741	12.454	13.366
Rio de Janeiro	1.536.560	147.928	132.709	116.995	97.906	109.437	105.559	136.306	141.722	127.010	150.937	134.087	135.964
São Paulo	5.188.699	483.185	393.425	386.472	348.128	382.412	399.964	498.103	474.285	453.326	474.964	447.140	447.295
Sul	365.473	50.924	42.081	28.838	23.402	21.776	23.234	28.126	30.819	30.258	27.916	28.521	29.578
Paraná	57.703	5.649	4.326	4.345	4.138	4.014	4.803	4.641	5.444	6.007	5.427	4.618	4.291
Rio Grande do Sul	216.173	20.559	17.786	16.694	16.237	14.686	15.520	19.925	22.170	19.971	18.517	18.777	15.331
Santa Catarina	91.597	24.716	19.969	7.799	3.027	3.076	2.911	3.560	3.205	4.280	3.972	5.126	9.956
Centro-Oeste	94.171	6.880	6.037	5.522	5.912	5.985	8.200	11.189	9.693	8.471	9.110	6.412	10.760
Distrito Federal	85.552	6.151	5.526	4.929	5.357	5.347	7.536	10.103	8.992	7.928	8.239	5.591	9.853
Goiás	1.168	50	35	95	100	115	95	85	150	115	158	90	80
Mato Grosso	632	44	60	52	44	64	48	36	40	52	40	80	72
Mato Grosso do Sul	6.819	635	416	446	411	459	521	965	511	376	673	651	755

Fonte: Empresa Brasileira de Infraestrutura Aeroportuária - INFRAERO.

Nota: Os dados incluem desembarques de passageiros residentes e não residentes no Brasil.

Turismo receptivo

7 - Desembarques internacionais de passageiros em aeroportos do Brasil

7.2.1 - Desembarques internacionais de passageiros de voos regulares, segundo Grandes Regiões e Unidades da Federação - 2010

Grandes Regiões e Unidades da Federação	Desembarques de passageiros de voos regulares												
	Total	Janeiro	Fevereiro	Março	Abril	Maió	Junho	Julho	Agosto	Setembro	Outubro	Novembro	Dezembro
Brasil	7.633.263	713.019	604.957	576.931	508.017	555.083	574.653	705.361	700.466	658.510	712.788	658.949	664.529
Norte	94.083	8.023	8.049	5.462	5.866	7.483	7.550	10.021	8.282	8.020	8.669	8.274	8.384
Acre	-	-	-	-	-	-	-	-	-	-	-	-	-
Amapá	228	-	-	-	-	-	-	-	-	-	-	37	191
Amazonas	72.981	6.514	6.498	3.958	4.473	5.949	5.879	7.664	6.248	6.366	7.028	6.416	5.988
Pará	19.286	1.407	1.425	1.401	1.305	1.400	1.515	2.197	1.807	1.436	1.524	1.686	2.183
Rondônia	-	-	-	-	-	-	-	-	-	-	-	-	-
Roraima	1.588	102	126	103	88	134	156	160	227	218	117	135	22
Tocantins	-	-	-	-	-	-	-	-	-	-	-	-	-
Nordeste	386.854	36.528	33.474	36.761	24.010	22.132	27.763	40.063	34.055	27.975	35.732	33.583	34.778
Alagoas	3.771	-	309	760	377	44	374	745	204	573	-	-	385
Bahia	154.431	14.446	13.037	18.165	9.882	7.988	11.044	14.596	12.816	11.607	13.473	13.591	13.786
Ceará	90.708	9.271	7.869	6.951	5.130	5.611	6.768	10.442	8.969	6.780	8.200	7.569	7.148
Maranhão	-	-	-	-	-	-	-	-	-	-	-	-	-
Paraíba	-	-	-	-	-	-	-	-	-	-	-	-	-
Pernambuco	94.557	7.941	8.033	6.676	6.201	6.401	7.333	10.186	8.390	7.011	8.906	8.177	9.302
Piauí	-	-	-	-	-	-	-	-	-	-	-	-	-
Rio Grande do Norte	43.387	4.870	4.226	4.209	2.420	2.088	2.618	4.465	3.135	2.373	4.580	4.246	4.157
Sergipe	-	-	-	-	-	-	-	-	-	-	-	-	-
Sudeste	6.744.719	625.298	527.664	502.420	449.943	498.586	509.346	619.535	620.398	586.190	634.153	584.425	586.761
Espírito Santo	-	-	-	-	-	-	-	-	-	-	-	-	-
Minas Gerais	157.274	12.973	10.582	7.631	10.459	13.167	13.049	15.476	20.166	13.889	14.577	12.112	13.193
Rio de Janeiro	1.500.114	143.920	131.459	114.906	96.897	108.096	102.805	128.195	137.461	125.058	148.980	129.730	132.607
São Paulo	5.087.331	468.405	385.623	379.883	342.587	377.323	393.492	475.864	462.771	447.243	470.596	442.583	440.961
Sul	317.311	36.406	29.845	26.971	22.466	21.309	21.975	25.617	28.419	28.065	25.397	26.667	24.174
Paraná	53.144	5.321	3.656	4.107	3.897	3.946	4.496	4.461	5.283	5.305	4.688	4.205	3.779
Rio Grande do Sul	204.843	20.117	17.348	16.390	15.610	14.342	14.670	17.907	20.024	19.225	17.183	17.688	14.339
Santa Catarina	59.324	10.968	8.841	6.474	2.959	3.021	2.809	3.249	3.112	3.535	3.526	4.774	6.056
Centro-Oeste	90.296	6.764	5.925	5.317	5.732	5.573	8.019	10.125	9.312	8.260	8.837	6.000	10.432
Distrito Federal	84.657	6.151	5.526	4.929	5.357	5.347	7.534	9.566	8.862	7.928	8.239	5.494	9.724
Goiás	-	-	-	-	-	-	-	-	-	-	-	-	-
Mato Grosso	-	-	-	-	-	-	-	-	-	-	-	-	-
Mato Grosso do Sul	5.639	613	399	388	375	226	485	559	450	332	598	506	708

Fonte: Empresa Brasileira de Infraestrutura Aeroportuária - INFRAERO.

Nota: Os dados incluem desembarques de passageiros residentes e não residentes no Brasil.

Turismo receptivo

7 - Desembarques internacionais de passageiros em aeroportos do Brasil

7.2.2 - Desembarques internacionais de passageiros de voos não regulares, segundo Grandes Regiões e Unidades da Federação - 2010

Grandes Regiões e Unidades da Federação	Desembarques de passageiros de voos não regulares												
	Total	Janeiro	Fevereiro	Março	Abril	Maió	Junho	Julho	Agosto	Setembro	Outubro	Novembro	Dezembro
Brasil	269.268	44.963	30.826	17.349	12.456	10.050	15.072	40.824	25.810	15.158	13.796	17.595	25.369
Norte	7.730	511	1.183	977	214	162	329	563	410	303	1.082	839	1.157
Acre	210	-	-	-	52	-	-	12	-	-	-	-	146
Amapá	231	-	8	50	7	-	72	59	26	4	-	-	5
Amazonas	5.531	433	1.018	729	-	33	136	310	204	126	926	665	951
Pará	1.366	53	102	170	117	106	102	138	130	140	133	127	48
Rondônia	61	3	11	7	-	-	-	-	12	-	4	24	-
Roraima	293	22	44	21	33	22	12	42	31	27	14	18	7
Tocantins	38	-	-	-	5	1	7	2	7	6	5	5	-
Nordeste	68.512	10.924	8.107	5.461	4.358	2.449	3.772	5.528	6.360	4.270	3.433	5.234	8.616
Alagoas	6.195	2.553	1.804	233	241	-	2	-	138	263	-	472	489
Bahia	21.331	3.967	2.669	2.439	1.861	507	418	1.641	951	933	1.538	1.722	2.685
Ceará	21.338	1.863	1.232	1.134	947	1.138	2.118	1.989	3.161	1.308	1.262	1.688	3.498
Maranhão	562	10	5	218	56	21	3	-	4	4	-	11	230
Paraíba	34	-	-	-	-	-	-	-	-	28,00	-	6,00	-
Pernambuco	3.955	752	1.030	266	-	94	137	656	-	515	18	282	205
Piauí	2	2	-	-	-	-	-	-	-	-	-	-	-
Rio Grande do Norte	15.095	1.777	1.367	1.171	1.253	689	1.094	1.242	2.106	1.219	615	1.053	1.509
Sergipe	-	-	-	-	-	-	-	-	-	-	-	-	-
Sudeste	140.989	18.894	9.188	8.839	6.768	6.560	9.531	31.160	16.259	8.181	6.489	9.256	9.864
Espírito Santo	-	-	-	-	-	-	-	-	-	-	-	-	-
Minas Gerais	3.175	106	136	161	218	130	305	810	484	146	164	342	173
Rio de Janeiro	36.446	4.008	1.250	2.089	1.009	1.341	2.754	8.111	4.261	1.952	1.957	4.357	3.357
São Paulo	101.368	14.780	7.802	6.589	5.541	5.089	6.472	22.239	11.514	6.083	4.368	4.557	6.334
Sul	48.162	14.518	12.236	1.867	936	467	1.259	2.509	2.400	2.193	2.519	1.854	5.404
Paraná	4.559	328	670	238	241	68	307	180	161	702	739	413	512
Rio Grande do Sul	11.330	442	438	304	627	344	850	2.018	2.146	746	1.334	1.089	992
Santa Catarina	32.273	13.748	11.128	1.325	68	55	102	311	93	745	446	352	3.900
Centro-Oeste	3.875	116	112	205	180	412	181	1.064	381	211	273	412	328
Distrito Federal	895	-	-	-	-	-	2	537	130	-	-	97	129
Goiás	1.168	50	35	95	100	115	95	85	150	115	158	90	80
Mato Grosso	632	44	60	52	44	64	48	36	40	52	40	80	72
Mato Grosso do Sul	1.180	22	17	58	36	233	36	406	61	44	75	145	47

Fonte: Empresa Brasileira de Infraestrutura Aeroportuária - INFRAERO.

Nota: Os dados incluem desembarques de passageiros residentes e não residentes no Brasil.

Turismo receptivo

7 - Desembarques internacionais de passageiros em aeroportos do Brasil

7.3 - Desembarques internacionais de passageiros de voos regulares e não regulares, segundo Grandes Regiões e Unidades da Federação - 2011

Grandes Regiões e Unidades da Federação	Desembarques de passageiros de voos regulares e não regulares												
	Total	Janeiro	Fevereiro	Março	Abril	Maió	Junho	Julho	Agosto	Setembro	Outubro	Novembro	Dezembro
Brasil	9.018.507	872.714	692.534	731.213	703.391	707.122	650.995	856.843	780.011	754.030	801.732	729.305	738.617
Norte	106.142	12.323	9.027	8.755	9.424	8.482	7.706	8.760	7.522	8.741	8.714	8.535	8.153
Acre	398	252	-	16	77	53	-	-	-	-	-	-	-
Amapá	230	70	119	19	-	-	-	-	-	-	-	22	-
Amazonas	83.372	10.174	7.472	7.129	7.437	6.823	6.046	6.692	5.424	6.920	6.855	6.518	5.882
Pará	21.599	1.736	1.388	1.574	1.828	1.521	1.607	2.048	2.061	1.791	1.855	1.953	2.237
Rondônia	37	-	18,00	5,00	-	-	-	-	-	7,00	4,00	3,00	-
Roraima	485	91	20	9	74	85	53	20	37	23	-	39	34
Tocantins	21	-	10	3,00	8,00	-	-	-	-	-	-	-	-
Nordeste	479.964	50.290	40.257	37.593	34.748	27.908	32.438	49.124	44.130	37.983	46.946	37.242	41.305
Alagoas	4.765	1.406	1.054	537	786	-	-	137	331	78	8	-	428
Bahia	185.415	22.125	18.679	16.526	14.584	9.469	11.345	16.344	15.030	13.561	16.829	15.400	15.523
Ceará	115.038	10.488	7.667	7.704	7.942	7.537	8.488	12.710	12.376	9.370	11.858	9.128	9.770
Maranhão	46	17	17	-	-	2	2	-	-	-	4	-	4
Paraíba	1	-	-	-	-	-	-	-	-	1	-	-	-
Pernambuco	113.987	9.623	7.520	8.292	7.699	8.540	9.000	13.611	10.792	10.809	11.998	6.966	9.137
Piauí	2	2	-	-	-	-	-	-	-	-	-	-	-
Rio Grande do Norte	60.706	6.629	5.320	4.534	3.737	2.360	3.603	6.322	5.601	4.164	6.245	5.748	6.443
Sergipe	4	-	-	-	-	-	-	-	-	-	4,00	-	-
Sudeste	7.787.727	734.301	585.481	637.874	612.655	626.467	572.685	741.252	674.278	647.954	687.372	633.377	634.031
Espírito Santo	-	-	-	-	-	-	-	-	-	-	-	-	-
Minas Gerais	219.596	15.749	13.939	14.074	14.958	16.714	18.171	21.322	18.206	21.500	28.430	19.009	17.524
Rio de Janeiro	1.857.872	166.832	142.935	154.492	142.222	142.758	135.777	169.657	160.489	157.673	169.239	152.581	163.217
São Paulo	5.710.259	551.720	428.607	469.308	455.475	466.995	418.737	550.273	495.583	468.781	489.703	461.787	453.290
Sul	464.740	61.680	47.943	35.197	33.625	28.480	24.617	38.388	39.612	41.119	38.833	36.260	38.986
Paraná	82.015	6.962	6.583	6.960	6.589	7.023	5.563	6.910	6.694	8.573	7.279	7.007	5.872
Rio Grande do Sul	275.239	24.865	16.844	19.635	20.263	17.658	16.264	27.640	29.527	27.619	28.439	24.931	21.554
Santa Catarina	107.486	29.853	24.516	8.602	6.773	3.799	2.790	3.838	3.391	4.927	3.115	4.322	11.560
Centro-Oeste	179.934	14.120	9.826	11.794	12.939	15.785	13.549	19.319	14.469	18.233	19.867	13.891	16.142
Distrito Federal	169.738	13.476	9.233	11.121	12.173	15.311	12.661	18.331	13.724	17.123	18.899	13.095	14.591
Goiás	870	105	65	110	90	75	65	85	45	55	55	55	65
Mato Grosso	624	44	76	68	52	48	40	64	60	64	56	-	52
Mato Grosso do Sul	8.702	495	452	495	624	351	783	839	640	991	857	741	1.434

Fonte: Empresa Brasileira de Infraestrutura Aeroportuária - INFRAERO.

Nota: Os dados incluem desembarques de passageiros residentes e não residentes no Brasil.

Turismo receptivo

7 - Desembarques internacionais de passageiros em aeroportos do Brasil

7.3.1 - Desembarques internacionais de passageiros de voos regulares, segundo Grandes Regiões e Unidades da Federação - 2011

Grandes Regiões e Unidades da Federação	Desembarques de passageiros de voos regulares												
	Total	Janeiro	Fevereiro	Março	Abril	Maió	Junho	Julho	Agosto	Setembro	Outubro	Novembro	Dezembro
Brasil	8.749.153	818.018	643.678	707.492	689.110	698.013	633.409	829.308	763.502	741.714	786.459	717.751	720.699
Norte	98.739	10.198	7.450	8.171	8.202	8.320	7.517	8.714	7.453	7.985	8.504	8.429	7.796
Acre	-	-	-	-	-	-	-	-	-	-	-	-	-
Amapá	208	70	119	19	-	-	-	-	-	-	-	-	-
Amazonas	77.323	8.458	5.982	6.622	6.398	6.819	5.933	6.690	5.424	6.229	6.693	6.500	5.575
Pará	20.981	1.616	1.339	1.530	1.739	1.426	1.561	2.024	2.029	1.756	1.811	1.929	2.221
Rondônia	-	-	-	-	-	-	-	-	-	-	-	-	-
Roraima	227	54	10	-	65	75	23	-	-	-	-	-	-
Tocantins	-	-	-	-	-	-	-	-	-	-	-	-	-
Nordeste	418.879	36.924	26.249	28.960	30.407	25.724	30.760	46.613	42.004	36.568	43.790	34.066	36.814
Alagoas	2.809	962	617	537	-	-	-	137	331	78	-	-	147
Bahia	158.724	14.707	11.237	10.927	13.509	9.350	10.984	15.703	14.819	13.449	16.341	13.722	13.976
Ceará	101.643	8.593	5.313	7.161	7.578	6.822	7.745	11.738	11.318	8.560	10.060	8.460	8.295
Maranhão	-	-	-	-	-	-	-	-	-	-	-	-	-
Paraíba	-	-	-	-	-	-	-	-	-	-	-	-	-
Pernambuco	107.395	8.628	5.894	7.096	6.476	7.317	9.000	13.395	10.790	10.809	11.998	6.966	9.026
Piauí	-	-	-	-	-	-	-	-	-	-	-	-	-
Rio Grande do Norte	48.308	4.034	3.188	3.239	2.844	2.235	3.031	5.640	4.746	3.672	5.391	4.918	5.370
Sergipe	-	-	-	-	-	-	-	-	-	-	-	-	-
Sudeste	7.651.950	714.279	569.987	628.334	608.263	620.733	558.604	717.997	662.683	640.766	676.850	626.225	627.229
Espírito Santo	-	-	-	-	-	-	-	-	-	-	-	-	-
Minas Gerais	217.286	15.703	13.824	13.963	14.893	16.385	17.898	20.907	18.068	21.256	28.128	18.811	17.450
Rio de Janeiro	1.808.324	158.684	132.267	152.138	141.330	140.641	129.338	165.145	155.868	154.681	166.520	150.578	161.134
São Paulo	5.626.340	539.892	423.896	462.233	452.040	463.707	411.368	531.945	488.747	464.829	482.202	456.836	448.645
Sul	402.614	42.685	30.354	30.631	29.455	27.597	23.267	37.046	37.386	38.344	37.781	35.218	32.850
Paraná	77.383	6.494	6.025	6.623	6.183	6.554	5.000	6.701	6.550	8.034	6.902	6.831	5.486
Rio Grande do Sul	262.536	22.836	15.627	18.409	18.235	17.295	15.530	26.782	27.481	26.781	27.984	24.270	21.306
Santa Catarina	62.695	13.355	8.702	5.599	5.037	3.748	2.737	3.563	3.355	3.529	2.895	4.117	6.058
Centro-Oeste	176.971	13.932	9.638	11.396	12.783	15.639	13.261	18.938	13.976	18.051	19.534	13.813	16.010
Distrito Federal	168.566	13.476	9.233	10.942	12.173	15.311	12.491	18.110	13.373	17.080	18.691	13.095	14.591
Goiás	-	-	-	-	-	-	-	-	-	-	-	-	-
Mato Grosso	-	-	-	-	-	-	-	-	-	-	-	-	-
Mato Grosso do Sul	8.405	456	405	454	610	328	770	828	603	971	843	718	1.419

Fonte: Empresa Brasileira de Infraestrutura Aeroportuária - INFRAERO.

Nota: Os dados incluem desembarques de passageiros residentes e não residentes no Brasil.

Turismo receptivo

7 - Desembarques internacionais de passageiros em aeroportos do Brasil

7.3.2 - Desembarques internacionais de passageiros de voos não regulares, segundo Grandes Regiões e Unidades da Federação - 2011

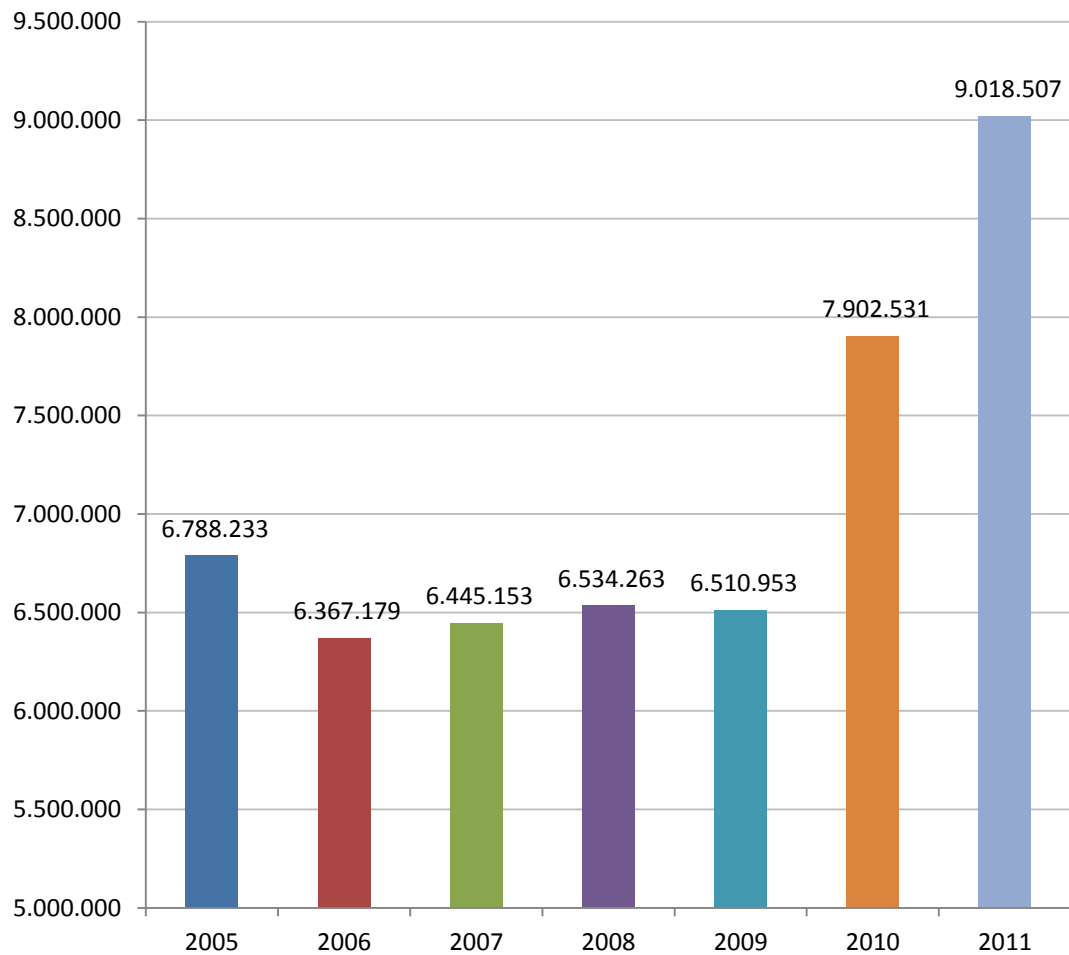
Grandes Regiões e Unidades da Federação	Desembarques de passageiros de voos não regulares												
	Total	Janeiro	Fevereiro	Março	Abril	Maió	Junho	Julho	Agosto	Setembro	Outubro	Novembro	Dezembro
Brasil	269.354	54.696	48.856	23.721	14.281	9.109	17.586	27.535	16.509	12.316	15.273	11.554	17.918
Norte	7.403	2.125	1.577	584	1.222	162	189	46	69	756	210	106	357
Acre	398	252	-	16	77	53	-	-	-	-	-	-	-
Amapá	22	-	-	-	-	-	-	-	-	-	-	22	-
Amazonas	6.049	1.716	1.490	507	1.039	4	113	2	-	691	162	18	307
Pará	618	120	49	44	89	95	46	24	32	35	44	24	16
Rondônia	37	-	18	5	-	-	-	-	-	7	4	3	-
Roraima	258	37	10	9	9	10	30	20	37	23	-	39	34
Tocantins	21	-	10	3	8	-	-	-	-	-	-	-	-
Nordeste	61.085	13.366	14.008	8.633	4.341	2.184	1.678	2.511	2.126	1.415	3.156	3.176	4.491
Alagoas	1.956	444	437	-	786	-	-	-	-	-	8	-	281
Bahia	26.691	7.418	7.442	5.599	1.075	119	361	641	211	112	488	1.678	1.547
Ceará	13.395	1.895	2.354	543	364	715	743	972	1.058	810	1.798	668	1.475
Maranhão	46	17	17	-	-	2	2	-	-	-	4	-	4
Paraíba	1	-	-	-	-	-	-	-	-	1	-	-	-
Pernambuco	6.592	995	1.626	1.196	1.223	1.223	-	216	2	-	-	-	111
Piauí	2	2	-	-	-	-	-	-	-	-	-	-	-
Rio Grande do Norte	12.398	2.595	2.132	1.295	893	125	572	682	855	492	854	830	1.073
Sergipe	4	-	-	-	-	-	-	-	-	-	4	-	-
Sudeste	135.777	20.022	15.494	9.540	4.392	5.734	14.081	23.255	11.595	7.188	10.522	7.152	6.802
Espírito Santo	-	-	-	-	-	-	-	-	-	-	-	-	-
Minas Gerais	2.310	46	115	111	65	329	273	415	138	244	302	198	74
Rio de Janeiro	49.548	8.148	10.668	2.354	892	2.117	6.439	4.512	4.621	2.992	2.719	2.003	2.083
São Paulo	83.919	11.828	4.711	7.075	3.435	3.288	7.369	18.328	6.836	3.952	7.501	4.951	4.645
Sul	62.126	18.995	17.589	4.566	4.170	883	1.350	1.342	2.226	2.775	1.052	1.042	6.136
Paraná	4.632	468	558	337	406	469	563	209	144	539	377	176	386
Rio Grande do Sul	12.703	2.029	1.217	1.226	2.028	363	734	858	2.046	838	455	661	248
Santa Catarina	44.791	16.498	15.814	3.003	1.736	51	53	275	36	1.398	220	205	5.502
Centro-Oeste	2.963	188	188	398	156	146	288	381	493	182	333	78	132
Distrito Federal	1.172	-	-	179	-	-	170	221	351	43	208	-	-
Goiás	870	105	65	110	90	75	65	85	45	55	55	55	65
Mato Grosso	624	44	76	68	52	48	40	64	60	64	56	-	52
Mato Grosso do Sul	297	39	47	41	14	23	13	11	37	20	14	23	15

Fonte: Empresa Brasileira de Infraestrutura Aeroportuária - INFRAERO.

Nota: Os dados incluem desembarques de passageiros residentes e não residentes no Brasil.

Turismo receptivo

Desembarques internacionais de passageiros em aeroportos do Brasil - 2005-2011



.Fonte: Empresa Brasileira de Infraestrutura Aeroportuária - INFRAERO

.Nota: Corresponde ao somatório dos desembarques de voos regulares e não regulares

II - Turismo interno

8 - Movimentação nacional de passageiros em aeroportos do Brasil

Turismo interno

8 - Movimentação nacional de passageiros em aeroportos do Brasil

8.1 - Embarques e desembarques nacionais de passageiros em aeroportos, por tipos de voos, segundo os anos - 2000-2011

Ano	Embarques de passageiros			Desembarques de passageiros		
	Total	Tipos de voos		Total	Tipos de voos	
		Regulares	Não regulares		Regulares	Não regulares
2000	27.977.330	25.845.721	2.131.609	28.971.321	26.934.289	2.037.032
2001	31.021.534	28.485.717	2.535.817	32.615.896	30.071.216	2.544.680
2002	31.997.445	29.318.971	2.678.474	32.945.284	30.250.808	2.694.476
2003	29.626.289	27.413.262	2.213.027	30.742.037	28.534.658	2.207.379
2004	33.713.427	30.926.162	2.787.265	36.554.525	33.727.312	2.827.213
2005	38.481.711	35.300.955	3.180.756	43.095.828	39.877.656	3.218.172
2006	42.021.367	39.292.390	2.728.977	46.345.828	43.618.632	2.727.196
2007	45.457.331	43.074.543	2.382.788	50.002.469	47.549.518	2.452.951
2008	48.779.410	46.612.391	2.167.019	48.702.482	46.583.326	2.119.156
2009	56.357.654	54.264.825	2.092.829	56.024.144	53.915.987	2.108.157
2010	68.766.042	66.515.609	2.250.433	68.258.268	65.949.270	2.308.998
2011	79.848.389	77.761.695	2.086.694	79.244.256	77.083.904	2.160.352

Fonte: Empresa Brasileira de Infraestrutura Aeroportuária - INFRAERO.

Nota: Os dados incluem desembarques de passageiros residentes e não residentes no Brasil.

Turismo interno

8 - Movimentação nacional de passageiros em aeroportos do Brasil

8.2 - Embarques e desembarques nacionais de passageiros em aeroportos, por tipos de voos, segundo Grandes Regiões e Unidades da Federação - 2010

Grandes Regiões e Unidades da Federação	Embarques de passageiros			Desembarques de passageiros		
	Total	Tipos de voos		Total	Tipos de voos	
		Regulares	Não regulares		Regulares	Não regulares
Brasil	68.766.042	66.515.609	2.250.433	68.258.268	65.949.270	2.308.998
Norte	4.228.970	4.013.578	215.392	4.128.594	3.925.479	203.115
Acre	242.433	212.642	29.791	237.766	214.237	23.529
Amapá	270.619	264.250	6.369	270.842	266.381	4.461
Amazonas	1.308.417	1.229.868	78.549	1.294.530	1.211.458	83.072
Pará	1.725.483	1.652.975	72.508	1.662.489	1.591.364	71.125
Rondônia	362.823	360.474	2.349	353.960	351.512	2.448
Roraima	122.902	110.744	12.158	116.170	109.986	6.184
Tocantins	196.293	182.625	13.668	192.837	180.541	12.296
Nordeste	13.408.921	12.971.093	437.828	13.421.762	12.993.860	427.902
Alagoas	710.783	650.528	60.255	700.692	641.268	59.424
Bahia	3.940.875	3.824.980	115.895	3.746.665	3.637.900	108.765
Ceará	2.541.765	2.455.755	86.010	2.546.269	2.463.686	82.583
Maranhão	799.853	779.794	20.059	812.503	793.151	19.352
Paraíba	525.842	517.928	7.914	514.419	506.714	7.705
Pernambuco	2.887.794	2.830.593	57.201	3.064.845	3.008.947	55.898
Piauí	394.068	377.636	16.432	406.528	389.606	16.922
Rio Grande do Norte	1.138.728	1.078.290	60.438	1.158.701	1.095.793	62.908
Sergipe	469.213	455.589	13.624	471.140	456.795	14.345
Sudeste	32.622.413	31.368.338	1.254.075	32.433.011	31.123.322	1.309.689
Espírito Santo	1.316.914	1.262.827	54.087	1.327.815	1.274.967	52.848
Minas Gerais	4.174.825	3.941.326	233.499	4.226.080	3.996.784	229.296
Rio de Janeiro	8.621.013	8.238.200	382.813	8.470.867	8.096.962	373.905
São Paulo	18.509.661	17.925.985	583.676	18.408.249	17.754.609	653.640
Sul	8.555.832	8.404.139	151.693	8.442.181	8.265.886	176.295
Paraná	3.791.767	3.725.137	66.630	3.741.074	3.661.127	79.947
Rio Grande do Sul	2.997.035	2.948.543	48.492	2.933.522	2.881.526	51.996
Santa Catarina	1.767.030	1.730.459	36.571	1.767.585	1.723.233	44.352
Centro-Oeste	9.949.906	9.758.461	191.445	9.832.720	9.640.723	191.997
Distrito Federal	7.089.828	7.042.268	47.560	7.012.472	6.964.090	48.382
Goiás	1.174.076	1.071.779	102.297	1.172.488	1.070.075	102.413
Mato Grosso	1.072.442	1.041.889	30.553	1.060.541	1.029.919	30.622
Mato Grosso do Sul	613.560	602.525	11.035	587.219	576.639	10.580

Fonte: Empresa Brasileira de Infraestrutura Aeroportuária - INFRAERO.

Nota: Os dados incluem desembarques de passageiros residentes e não residentes no Brasil.

Turismo interno

8 - Movimentação nacional de passageiros em aeroportos do Brasil

8.3 - Embarques e desembarques nacionais de passageiros em aeroportos, por tipos de voos, segundo Grandes Regiões e Unidades da Federação - 2011

Grandes Regiões e Unidades da Federação	Embarques de passageiros			Desembarques de passageiros		
	Total	Tipos de voos		Total	Tipos de voos	
		Regulares	Não regulares		Regulares	Não regulares
Brasil	79.848.389	77.761.695	2.086.694	79.244.256	77.083.904	2.160.352
Norte	4.965.919	4.725.958	239.961	4.911.685	4.680.324	231.361
Acre	261.590	238.137	23.453	254.841	234.775	20.066
Amapá	280.795	272.055	8.740	279.015	272.670	6.345
Amazonas	1.490.959	1.380.697	110.262	1.489.066	1.375.443	113.623
Pará	2.023.252	1.948.729	74.523	1.969.966	1.894.802	75.164
Rondônia	483.534	478.816	4.718	500.203	495.981	4.222
Roraima	171.840	161.946	9.894	169.190	163.657	5.533
Tocantins	253.949	245.578	8.371	249.404	242.996	6.408
Nordeste	15.098.096	14.785.297	312.799	15.029.432	14.731.060	298.372
Alagoas	774.439	740.817	33.622	764.598	730.024	34.574
Bahia	4.312.312	4.234.576	77.736	4.097.820	4.027.703	70.117
Ceará	2.885.983	2.820.753	65.230	2.874.243	2.813.649	60.594
Maranhão	1.048.478	1.032.542	15.936	1.065.408	1.051.158	14.250
Paraíba	636.772	634.696	2.076	610.153	607.787	2.366
Pernambuco	3.125.712	3.071.946	53.766	3.297.545	3.240.765	56.780
Piauí	534.616	520.871	13.745	543.409	528.876	14.533
Rio Grande do Norte	1.229.805	1.189.799	40.006	1.233.113	1.198.693	34.420
Sergipe	549.979	539.297	10.682	543.143	532.405	10.738
Sudeste	38.161.355	36.965.602	1.195.753	38.193.215	36.928.161	1.265.054
Espírito Santo	1.590.296	1.529.703	60.593	1.592.098	1.532.684	59.414
Minas Gerais	5.388.484	5.189.290	199.194	5.470.297	5.269.908	200.389
Rio de Janeiro	9.891.378	9.498.625	392.753	9.920.609	9.512.452	408.157
São Paulo	21.291.197	20.747.984	543.213	21.210.211	20.613.117	597.094
Sul	10.480.040	10.290.396	189.644	10.429.894	10.212.069	217.825
Paraná	4.755.104	4.658.287	96.817	4.729.898	4.618.721	111.177
Rio Grande do Sul	3.498.495	3.436.156	62.339	3.461.748	3.400.370	61.378
Santa Catarina	2.226.441	2.195.953	30.488	2.238.248	2.192.978	45.270
Centro-Oeste	11.142.979	10.994.442	148.537	10.680.030	10.532.290	147.740
Distrito Federal	7.707.238	7.685.996	21.242	7.261.758	7.241.762	19.996
Goiás	1.398.443	1.308.112	90.331	1.401.969	1.311.335	90.634
Mato Grosso	1.278.461	1.249.198	29.263	1.271.287	1.242.088	29.199
Mato Grosso do Sul	758.837	751.136	7.701	745.016	737.105	7.911

Fonte: Empresa Brasileira de Infraestrutura Aeroportuária - INFRAERO.

Nota: Os dados incluem desembarques de passageiros residentes e não residentes no Brasil.

Turismo interno

8 - Movimentação nacional de passageiros em aeroportos do Brasil

8.4 - Embarques e desembarques nacionais de passageiros em aeroportos, por tipos de voos, segundo Grandes Regiões, Unidades da Federação e aeroportos - 2010

Grandes Regiões, Unidades da Federação e aeroportos	Embarques de passageiros			Desembarques de passageiros		
	Total	Tipos de voos		Total	Tipos de voos	
		Regulares	Não regulares		Regulares	Não regulares
Brasil	68.766.042	66.515.609	2.250.433	68.258.268	65.949.270	2.308.998
Norte	4.228.970	4.013.578	215.392	4.128.594	3.925.479	203.115
Acre	242.433	212.642	29.791	237.766	214.237	23.529
Internacional de Cruzeiro do Sul	61.937	50.371	11.566	62.885	52.227	10.658
Internacional de Rio Branco / Presidente Médici	180.496	162.271	18.225	174.881	162.010	12.871
Amapá	270.619	264.250	6.369	270.842	266.381	4.461
Internacional de Macapá	270.619	264.250	6.369	270.842	266.381	4.461
Amazonas	1.308.417	1.229.868	78.549	1.294.530	1.211.458	83.072
Internacional Manaus / Eduardo Gomes	1.272.022	1.205.527	66.495	1.254.930	1.183.256	71.674
Internacional de Tabatinga	19.787	14.263	5.524	23.999	18.348	5.651
Tefé	16.608	10.078	6.530	15.601	9.854	5.747
Pará	1.725.483	1.652.975	72.508	1.662.489	1.591.364	71.125
Altamira	41.448	39.795	1.653	40.117	38.528	1.589
Carajás	33.439	26.200	7.239	35.179	27.276	7.903
Internacional de Belém / Val de Cans	1.305.876	1.272.470	33.406	1.256.897	1.224.599	32.298
Júlio César	12.756	-	12.756	14.735	-	14.735
Marabá	123.819	118.185	5.634	118.592	114.670	3.922
Santarém / Maestro Wilson Fonseca	208.145	196.325	11.820	196.969	186.291	10.678
Rondônia	362.823	360.474	2.349	353.960	351.512	2.448
Internacional de Porto Velho / Gov. Jorge Teixeira de Oliveira	362.823	360.474	2.349	353.960	351.512	2.448
Roraima	122.902	110.744	12.158	116.170	109.986	6.184
Internacional de Boa Vista	122.902	110.744	12.158	116.170	109.986	6.184
Tocantins	196.293	182.625	13.668	192.837	180.541	12.296
Palmas / Brigadeiro Lysias Rodrigues	196.293	182.625	13.668	192.837	180.541	12.296
Nordeste	13.408.921	12.971.093	437.828	13.421.762	12.993.860	427.902
Alagoas	710.783	650.528	60.255	700.692	641.268	59.424
Internacional de Maceió / Zumbi dos Palmares	710.783	650.528	60.255	700.692	641.268	59.424
Bahia	3.940.875	3.824.980	115.895	3.746.665	3.637.900	108.765
Ilhéus / Jorge Amado	207.737	195.715	12.022	204.817	193.504	11.313
Internacional de Salvador / Dep. Luís Eduardo Magalhães	3.731.260	3.629.135	102.125	3.540.008	3.444.257	95.751
Paulo Afonso	1.878	130	1.748	1.840	139	1.701
Ceará	2.541.765	2.455.755	86.010	2.546.269	2.463.686	82.583
Internacional Fortaleza / Pinto Martins	2.420.952	2.338.381	82.571	2.422.306	2.342.488	79.818
Juazeiro do Norte / Orlando Bezerra de Menezes	120.813	117.374	3.439	123.963	121.198	2.765
Maranhão	799.853	779.794	20.059	812.503	793.151	19.352
Imperatriz / Prefeito Renato Moreira	118.132	111.761	6.371	116.163	109.676	6.487
Internacional de São Luís / Marechal Cunha Machado	681.721	668.033	13.688	696.340	683.475	12.865
Paraíba	525.842	517.928	7.914	514.419	506.714	7.705
Internacional de João Pessoa / Presidente Castro Pinto	468.014	461.637	6.377	458.001	451.781	6.220
Internacional Campina Grande / Presidente João Suassuna	57.828	56.291	1.537	56.418	54.933	1.485
Pernambuco	2.887.794	2.830.593	57.201	3.064.845	3.008.947	55.898
Internacional de Recife-Guararapes / Gilberto Freyre	2.760.550	2.704.686	55.864	2.938.024	2.883.440	54.584
Petrolina / Senador Nilo Coelho	127.244	125.907	1.337	126.821	125.507	1.314
Piauí	394.068	377.636	16.432	406.528	389.606	16.922
Internacional de Parnaíba / Prefeito Dr. João Silva Filho	1.344	-	1.344	1.273	-	1.273
Teresina / Senador Petrônio Portella	392.724	377.636	15.088	405.255	389.606	15.649
Rio Grande do Norte	1.138.728	1.078.290	60.438	1.158.701	1.095.793	62.908
Internacional de Natal / Augusto Severo	1.138.728	1.078.290	60.438	1.158.701	1.095.793	62.908
Sergipe	469.213	455.589	13.624	471.140	456.795	14.345
Aracaju	469.213	455.589	13.624	471.140	456.795	14.345

Fonte: Empresa Brasileira de Infraestrutura Aeroportuária - INFRAERO.

Nota: Os dados incluem desembarques de passageiros residentes e não residentes no Brasil.

(Continua)

Turismo interno

8 - Movimentação nacional de passageiros em aeroportos do Brasil

8.4 - Embarques e desembarques nacionais de passageiros em aeroportos, por tipos de voos, segundo Grandes Regiões, Unidades da Federação e aeroportos - 2010

(Conclusão)

Grandes Regiões, Unidades da Federação e aeroportos	Embarques de passageiros			Desembarques de passageiros		
	Total	Tipos de voos		Total	Tipos de voos	
		Regulares	Não regulares		Regulares	Não regulares
Sudeste	32.622.413	31.368.338	1.254.075	32.433.011	31.123.322	1.309.689
Espírito Santo	1.316.914	1.262.827	54.087	1.327.815	1.274.967	52.848
Vitória / Eurico de Aguiar Salles	1.316.914	1.262.827	54.087	1.327.815	1.274.967	52.848
Minas Gerais	4.174.825	3.941.326	233.499	4.226.080	3.996.784	229.296
Belo Horizonte / Pampulha / Carlos Drummond de Andrade	364.955	263.072	101.883	389.891	288.122	101.769
Belo Horizonte / Carlos Prates	11.827	-	11.827	10.604	-	10.604
Internacional de Confins / Tancredo Neves	3.311.727	3.232.977	78.750	3.349.363	3.270.707	78.656
Juiz de Fora / Zona da Mata	470	26	444	495	26	469
Montes Claros / Mário Ribeiro	60.931	57.541	3.390	60.204	57.407	2.797
Uberlândia / Ten. Cel. Aviador César Bombonato	384.968	364.366	20.602	380.211	361.245	18.966
Uberaba	39.947	23.344	16.603	35.312	19.277	16.035
Rio de Janeiro	8.621.013	8.238.200	382.813	8.470.867	8.096.962	373.905
Campos / Bartolomeu Lisandro	4.842,00	2.398	2.444	5.155	2.632	2.523
Internacional Rio de Janeiro - Galeão / Antônio Carlos Jobim	4.350.698	4.264.607	86.091	4.362.959	4.241.696	121.263
Jacarepaguá	94.372	-	94.372	40.861	-	40.861
Macaé	200.724,00	3.545	197.179	209.421	3.823	205.598
Rio de Janeiro / Santos Dumont	3.970.377,00	3.967.650	2.727	3.852.471	3.848.811	3.660
São Paulo	18.509.661	17.925.985	583.676	18.408.249	17.754.609	653.640
São Paulo / Campo de Marte	183.690	-	183.690	178.281	-	178.281
Internacional de São Paulo / Congonhas	7.811.727	7.709.983	101.744	7.687.735	7.587.954	99.781
Internacional de Guarulhos / Governador André Franco Montoro	7.763.340	7.537.645	225.695	7.822.667	7.542.667	280.000
Internacional de Campinas / Viracopos	2.707.716	2.655.694	52.022	2.679.706	2.602.837	76.869
São José dos Campos / Professor Urbano Ernesto Stumpf	43.188	22.663	20.525	39.860	21.151	18.709
Sul	8.555.832	8.404.139	151.693	8.442.181	8.265.886	176.295
Paraná	3.791.767	3.725.137	66.630	3.741.074	3.661.127	79.947
Bacacheri	30.808	-	30.808	29.870	-	29.870
Londrina	365.904	355.797	10.107	366.529	352.805	13.724
Internacional Curitiba / Afonso Pena	2.828.607	2.809.094	19.513	2.772.551	2.743.973	28.578
Internacional de Foz do Iguaçu / Cataratas	566.448	560.246	6.202	572.124	564.349	7.775
Rio Grande do Sul	2.997.035	2.948.543	48.492	2.933.522	2.881.526	51.996
Internacional de Bagé / Comandante Gustavo Kraemer	1.022	4	1.018	1.012	-	1.012
Internacional de Pelotas	4.037	2.541	1.496	3.971	2.392	1.579
Internacional de Uruguaiana / Rubem Berta	1.534	1.151	383	1.587	1.246	341
Internacional de Porto Alegre / Salgado Filho	2.990.442	2.944.847	45.595	2.926.952	2.877.888	49.064
Santa Catarina	1.767.030	1.730.459	36.571	1.767.585	1.723.233	44.352
Internacional de Criciúma / Forquilha	11.863	7.670	4.193	11.340	7.281	4.059
Internacional de Florianópolis	1.181.680	1.168.163	13.517	1.188.292	1.168.051	20.241
Internacional de Navegantes / Ministro Victor Konder	429.567	412.625	16.942	422.744	405.301	17.443
Joinville / Lauro Carneiro de Loyola	143.920	142.001	1.919	145.209	142.600	2.609
Centro-Oeste	9.949.906	9.758.461	191.445	9.832.720	9.640.723	191.997
Distrito Federal	7.089.828	7.042.268	47.560	7.012.472	6.964.090	48.382
Internacional de Brasília / Juscelino Kubitschek	7.089.828	7.042.268	47.560	7.012.472	6.964.090	48.382
Goiás	1.174.076	1.071.779	102.297	1.172.488	1.070.075	102.413
Goiânia	1.174.076	1.071.779	102.297	1.172.488	1.070.075	102.413
Mato Grosso	1.072.442	1.041.889	30.553	1.060.541	1.029.919	30.622
Internacional de Cuiabá / Marechal Rondon	1.072.442	1.041.889	30.553	1.060.541	1.029.919	30.622
Mato Grosso do Sul	613.560	602.525	11.035	587.219	576.639	10.580
Internacional de Campo Grande	596.652	589.304	7.348	572.643	565.683	6.960
Internacional de Corumbá	15.002	13.221	1.781	12.713	10.956	1.757
Internacional de Ponta Porã	1.906	-	1.906	1.863	-	1.863

Fonte: Empresa Brasileira de Infraestrutura Aeroportuária - INFRAERO.

Nota: Os dados incluem desembarques de passageiros residentes e não residentes no Brasil.

Turismo interno

8 - Movimentação nacional de passageiros em aeroportos do Brasil

8.5 - Embarques e desembarques nacionais de passageiros em aeroportos, por tipos de voos, segundo Grandes Regiões, Unidades da Federação e aeroportos - 2011

Grandes Regiões, Unidades da Federação e aeroportos	Embarques de passageiros			Desembarques de passageiros		
	Total	Tipos de voos		Total	Tipos de voos	
		Regulares	Não regulares		Regulares	Não regulares
Brasil	79.848.389	77.761.695	2.086.694	79.244.256	77.083.904	2.160.352
Norte	4.965.919	4.725.958	239.961	4.911.685	4.680.324	231.361
Acre	261.590	238.137	23.453	254.841	234.775	20.066
Internacional de Cruzeiro do Sul	63.494	54.655	8.839	59.703	51.855	7.848
Internacional de Rio Branco / Presidente Médici	198.096	183.482	14.614	195.138	182.920	12.218
Amapá	280.795	272.055	8.740	279.015	272.670	6.345
Internacional de Macapá	280.795	272.055	8.740	279.015	272.670	6.345
Amazonas	1.490.959	1.380.697	110.262	1.489.066	1.375.443	113.623
Internacional Manaus / Eduardo Gomes	1.429.732	1.349.820	79.912	1.422.584	1.339.176	83.408
Internacional de Tabatinga	18.724	15.702	3.022	22.708	19.672	3.036
Tefé	42.503	15.175	27.328	43.774	16.595	27.179
Pará	2.023.252	1.948.729	74.523	1.969.966	1.894.802	75.164
Altamira	52.827	49.496	3.331	52.007	48.997	3.010
Carajás	52.707	43.741	8.966	52.872	43.970	8.902
Internacional de Belém / Val de Cans	1.495.159	1.464.504	30.655	1.455.514	1.424.560	30.954
Júlio César	14.754	-	14.754	14.957	-	14.957
Marabá	172.558	164.348	8.210	168.651	160.737	7.914
Santarém / Maestro Wilson Fonseca	235.247	226.640	8.607	225.965	216.538	9.427
Rondônia	483.534	478.816	4.718	500.203	495.981	4.222
Internacional de Porto Velho / Gov. Jorge Teixeira de Oliveira	483.534	478.816	4.718	500.203	495.981	4.222
Roraima	171.840	161.946	9.894	169.190	163.657	5.533
Internacional de Boa Vista	171.840	161.946	9.894	169.190	163.657	5.533
Tocantins	253.949	245.578	8.371	249.404	242.996	6.408
Palmas / Brigadeiro Lysias Rodrigues	253.949	245.578	8.371	249.404	242.996	6.408
Nordeste	15.098.096	14.785.297	312.799	15.029.432	14.731.060	298.372
Alagoas	774.439	740.817	33.622	764.598	730.024	34.574
Internacional de Maceió / Zumbi dos Palmares	774.439	740.817	33.622	764.598	730.024	34.574
Bahia	4.312.312	4.234.576	77.736	4.097.820	4.027.703	70.117
Ilhéus / Jorge Amado	260.973	254.379	6.594	251.991	244.983	7.008
Internacional de Salvador / Dep. Luís Eduardo Magalhães	4.049.491	3.979.984	69.507	3.843.995	3.782.540	61.455
Paulo Afonso	1.848	213	1.635	1.834	180	1.654
Ceará	2.885.983	2.820.753	65.230	2.874.243	2.813.649	60.594
Internacional Fortaleza / Pinto Martins	2.714.936	2.652.548	62.388	2.702.290	2.644.493	57.797
Juazeiro do Norte / Orlando Bezerra de Menezes	171.047	168.205	2.842	171.953	169.156	2.797
Maranhão	1.048.478	1.032.542	15.936	1.065.408	1.051.158	14.250
Imperatriz / Prefeito Renato Moreira	136.515	132.110	4.405	133.172	128.545	4.627
Internacional de São Luís / Marechal Cunha Machado	911.963	900.432	11.531	932.236	922.613	9.623
Paraíba	636.772	634.696	2.076	610.153	607.787	2.366
Internacional de João Pessoa / Presidente Castro Pinto	583.899	582.898	1.001	558.282	556.966	1.316
Internacional Campina Grande / Presidente João Suassuna	52.873	51.798	1.075	51.871	50.821	1.050
Pernambuco	3.125.712	3.071.946	53.766	3.297.545	3.240.765	56.780
Internacional de Recife-Guararapes / Gilberto Freyre	2.940.349	2.887.716	52.633	3.110.868	3.055.174	55.694
Petrolina / Senador Nilo Coelho	185.363	184.230	1.133	186.677	185.591	1.086
Piauí	534.616	520.871	13.745	543.409	528.876	14.533
Internacional de Parnaíba / Prefeito Dr. João Silva Filho	1.193	-	1.193	1.204	-	1.204
Teresina / Senador Petrônio Portella	533.423	520.871	12.552	542.205	528.876	13.329
Rio Grande do Norte	1.229.805	1.189.799	40.006	1.233.113	1.198.693	34.420
Internacional de Natal / Augusto Severo	1.229.805	1.189.799	40.006	1.233.113	1.198.693	34.420
Sergipe	549.979	539.297	10.682	543.143	532.405	10.738
Aracaju	549.979	539.297	10.682	543.143	532.405	10.738

Fonte: Empresa Brasileira de Infraestrutura Aeroportuária - INFRAERO.

Nota: Os dados incluem desembarques de passageiros residentes e não residentes no Brasil.

(Continua)

Turismo interno

8 - Movimentação nacional de passageiros em aeroportos do Brasil

8.5 - Embarques e desembarques nacionais de passageiros em aeroportos, por tipos de voos, segundo Grandes Regiões, Unidades da Federação e aeroportos - 2011

(Conclusão)

Grandes Regiões, Unidades da Federação e aeroportos	Embarques de passageiros			Desembarques de passageiros		
	Total	Tipos de voos		Total	Tipos de voos	
		Regulares	Não regulares		Regulares	Não regulares
Sudeste	38.161.355	36.965.602	1.195.753	38.193.215	36.928.161	1.265.054
Espírito Santo	1.590.296	1.529.703	60.593	1.592.098	1.532.684	59.414
Vitória / Eurico de Aguiar Salles	1.590.296	1.529.703	60.593	1.592.098	1.532.684	59.414
Minas Gerais	5.388.484	5.189.290	199.194	5.470.297	5.269.908	200.389
Belo Horizonte / Pampulha / Carlos Drummond de Andrade	380.433	278.452	101.981	410.895	308.658	102.237
Belo Horizonte / Carlos Prates	14.610	-	14.610	13.680	-	13.680
Internacional de Confins / Tancredo Neves	4.350.152	4.305.678	44.474	4.423.880	4.376.543	47.337
Juiz de Fora / Zona da Mata	73	-	73	69	-	69
Montes Claros / Mário Ribeiro	112.552	110.778	1.774	112.104	110.439	1.665
Uberlândia / Ten. Cel. Aviador César Bombonato	460.997	439.656	21.341	446.051	425.968	20.083
Uberaba	69.667	54.726	14.941	63.618	48.300	15.318
Rio de Janeiro	9.891.378	9.498.625	392.753	9.920.609	9.512.452	408.157
Campos / Bartolomeu Lisandro	8.367,00	5.642	2.725	9.095	5.950	3.145
Internacional Rio de Janeiro - Galeão / Antônio Carlos Jobim	5.262.719	5.194.200	68.519	5.393.697	5.278.410	115.287
Jacarepaguá	107.544	-	107.544	52.821	-	52.821
Macaé	216.626,00	6.602	210.024	238.312	7.514	230.798
Rio de Janeiro / Santos Dumont	4.296.122,00	4.292.181	3.941	4.226.684	4.220.578	6.106
São Paulo	21.291.197	20.747.984	543.213	21.210.211	20.613.117	597.094
São Paulo / Campo de Marte	199.819	3	199.816	188.253	3	188.250
Internacional de São Paulo / Congonhas	8.429.942	8.297.322	132.620	8.323.649	8.198.177	125.472
Internacional de Guarulhos / Governador André Franco Montoro	8.820.600	8.671.909	148.691	8.848.269	8.651.693	196.576
Internacional de Campinas / Viracopos	3.719.980	3.675.899	44.081	3.735.589	3.665.299	70.290
São José dos Campos / Professor Urbano Ernesto Stumpf	120.856	102.851	18.005	114.451	97.945	16.506
Sul	10.480.040	10.290.396	189.644	10.429.894	10.212.069	217.825
Paraná	4.755.104	4.658.287	96.817	4.729.898	4.618.721	111.177
Bacacheri	52.803	-	52.803	49.078	-	49.078
Londrina	480.425	468.453	11.972	481.477	464.031	17.446
Internacional Curitiba / Afonso Pena	3.415.722	3.388.534	27.188	3.379.136	3.340.155	38.981
Internacional de Foz do Iguaçu / Cataratas	806.154	801.300	4.854	820.207	814.535	5.672
Rio Grande do Sul	3.498.495	3.436.156	62.339	3.461.748	3.400.370	61.378
Internacional de Bagé / Comandante Gustavo Kraemer	1.048	-	1.048	931	-	931
Internacional de Pelotas	4.641	2.493	2.148	4.633	2.458	2.175
Internacional de Uruguaiana / Rubem Berta	1.450	1.178	272	1.525	1.251	274
Internacional de Porto Alegre / Salgado Filho	3.491.356	3.432.485	58.871	3.454.659	3.396.661	57.998
Santa Catarina	2.226.441	2.195.953	30.488	2.238.248	2.192.978	45.270
Internacional de Criciúma / Forquilha	12.773	9.464	3.309	12.101	8.947	3.154
Internacional de Florianópolis	1.381.082	1.369.734	11.348	1.406.386	1.384.356	22.030
Internacional de Navegantes / Ministro Victor Konder	588.062	573.455	14.607	579.659	562.464	17.195
Joinville / Lauro Carneiro de Loyola	244.524	243.300	1.224	240.102	237.211	2.891
Centro-Oeste	11.142.979	10.994.442	148.537	10.680.030	10.532.290	147.740
Distrito Federal	7.707.238	7.685.996	21.242	7.261.758	7.241.762	19.996
Internacional de Brasília / Juscelino Kubitschek	7.707.238	7.685.996	21.242	7.261.758	7.241.762	19.996
Goiás	1.398.443	1.308.112	90.331	1.401.969	1.311.335	90.634
Goiânia	1.398.443	1.308.112	90.331	1.401.969	1.311.335	90.634
Mato Grosso	1.278.461	1.249.198	29.263	1.271.287	1.242.088	29.199
Internacional de Cuiabá / Marechal Rondon	1.278.461	1.249.198	29.263	1.271.287	1.242.088	29.199
Mato Grosso do Sul	758.837	751.136	7.701	745.016	737.105	7.911
Internacional de Campo Grande	741.003	736.666	4.337	728.838	723.996	4.842
Internacional de Corumbá	16.658	14.470	2.188	14.984	13.109	1.875
Internacional de Ponta Porã	1.176	-	1.176	1.194	-	1.194

Fonte: Empresa Brasileira de Infraestrutura Aeroportuária - INFRAERO.

Nota: Os dados incluem desembarques de passageiros residentes e não residentes no Brasil.

9 - Desembarques nacionais de passageiros em aeroportos do Brasil

Turismo interno

9 - Desembarques nacionais de passageiros em aeroportos do Brasil

9.1 - Desembarques nacionais de passageiros em aeroportos, por tipos de voos, segundo os meses - 2008-2011

Mês	Desembarques de Passageiros					
	2008			2009		
	Total	Tipos de voos		Total	Tipos de voos	
		Regulares	Não regulares		Regulares	Não regulares
Brasil	48.702.482	46.583.326	2.119.156	56.024.144	53.915.987	2.108.157
Janeiro	4.291.097	4.076.337	214.760	4.591.002	4.327.477	263.525
Fevereiro	3.740.791	3.577.409	163.382	3.642.118	3.477.326	164.792
Março	4.128.381	3.988.628	139.753	4.126.462	3.961.377	165.085
Abril	4.273.228	4.144.148	129.080	4.221.098	4.079.070	142.028
Maiο	4.465.739	4.336.130	129.609	4.287.911	4.151.255	136.656
Junho	4.092.140	3.958.851	133.289	4.456.170	4.321.138	135.032
Julho	4.208.397	3.997.160	211.237	5.217.598	5.009.276	208.322
Agosto	3.730.600	3.572.883	157.717	4.612.669	4.446.799	165.870
Setembro	3.683.632	3.520.193	163.439	4.905.953	4.740.049	165.904
Outubro	3.970.005	3.628.597	341.408	5.454.012	5.258.146	195.866
Novembro	3.860.234	3.709.769	150.465	5.138.396	4.980.229	158.167
Dezembro	4.258.238	4.073.221	185.017	5.370.755	5.163.845	206.910

Mês	Desembarques de Passageiros					
	2010			2011		
	Total	Tipos de voos		Total	Tipos de voos	
		Regulares	Não regulares		Regulares	Não regulares
Brasil	68.258.268	65.949.270	2.308.998	79.244.256	77.083.904	2.160.352
Janeiro	5.703.050	5.404.300	298.750	6.880.697	6.614.810	265.887
Fevereiro	5.028.071	4.839.638	188.433	5.616.323	5.463.785	152.538
Março	5.274.025	5.124.999	149.026	6.432.151	6.264.685	167.466
Abril	5.152.270	5.002.195	150.075	6.593.530	6.433.187	160.343
Maiο	5.081.489	4.932.487	149.002	6.378.396	6.218.142	160.254
Junho	5.177.580	5.009.892	167.688	6.119.198	5.943.440	175.758
Julho	6.084.737	5.825.428	259.309	7.438.569	7.239.739	198.830
Agosto	6.047.334	5.862.761	184.573	6.818.916	6.657.798	161.118
Setembro	6.022.424	5.820.019	202.405	6.679.308	6.516.479	162.829
Outubro	6.165.528	5.963.758	201.770	6.632.388	6.400.474	231.914
Novembro	6.022.729	5.858.624	164.105	6.581.566	6.422.216	159.350
Dezembro	6.499.031	6.305.169	193.862	7.073.214	6.909.149	164.065

Fonte: Empresa Brasileira de Infraestrutura Aeroportuária - INFRAERO.

Nota: Os dados incluem desembarques de passageiros residentes e não residentes no Brasil.

Turismo interno

9 - Desembarques nacionais de passageiros em aeroportos do Brasil

9.2 - Desembarques nacionais de passageiros de voos regulares e não regulares, segundo Grandes Regiões e Unidades da Federação - 2010

Grandes Regiões e Unidades da Federação	Desembarques de passageiros de voos regulares e não regulares												
	Total	Janeiro	Fevereiro	Março	Abril	Maiο	Junho	Julho	Agosto	Setembro	Outubro	Novembro	Dezembro
Brasil	68.258.268	5.703.050	5.028.071	5.274.025	5.152.270	5.081.489	5.177.580	6.084.737	6.047.334	6.022.424	6.165.528	6.022.729	6.499.031
Norte	4.128.594	331.909	307.439	294.566	295.382	304.071	323.786	398.235	377.186	372.431	376.528	362.563	384.498
Acre	237.766	20.606	20.232	17.998	18.772	20.541	19.607	18.942	19.644	19.742	20.406	18.228	23.048
Amapá	270.842	24.400	19.796	19.065	20.172	18.894	18.890	26.882	27.269	21.891	23.650	25.763	24.170
Amazonas	1.294.530	109.686	104.323	86.281	94.874	90.392	102.370	121.752	115.900	118.366	118.356	116.506	115.724
Pará	1.662.489	123.084	113.558	120.142	112.628	123.305	130.898	167.216	153.938	153.001	157.687	145.448	161.584
Rondônia	353.960	30.828	26.956	26.712	25.842	26.395	26.937	34.436	31.581	32.269	29.880	30.234	31.890
Roraima	116.170	9.148	10.282	8.903	8.424	8.818	8.841	10.143	10.482	9.812	10.141	10.258	10.918
Tocantins	192.837	14.157	12.292	15.465	14.670	15.726	16.243	18.864	18.372	17.350	16.408	16.126	17.164
Nordeste	13.421.762	1.327.590	1.014.992	1.002.341	946.261	900.197	1.016.607	1.202.663	1.100.964	1.166.348	1.170.230	1.114.388	1.459.181
Alagoas	700.692	74.363	56.712	56.769	52.842	45.344	47.612	61.194	48.954	60.535	61.797	56.383	78.187
Bahia	3.746.665	409.233	315.925	274.876	262.423	240.928	285.402	308.349	302.613	325.337	321.782	308.716	391.081
Ceará	2.546.269	253.632	177.735	185.880	175.290	170.234	188.703	252.272	216.054	221.027	226.048	204.345	275.049
Maranhão	812.503	61.702	51.745	52.386	55.924	58.047	62.157	78.198	73.270	75.986	76.645	70.542	95.901
Paraíba	514.419	48.822	37.762	37.958	36.314	35.315	47.441	44.469	39.974	42.623	42.687	40.118	60.936
Pernambuco	3.064.845	288.285	235.611	234.527	222.833	213.761	233.575	266.676	258.242	266.577	260.803	259.625	324.330
Piauí	406.528	29.430	25.089	29.657	26.614	29.291	33.678	35.547	35.405	35.005	37.041	36.677	53.094
Rio Grande do Norte	1.158.701	117.527	86.135	86.752	80.216	73.466	78.555	116.067	88.908	99.383	102.527	96.965	132.200
Sergipe	471.140	44.596	28.278	43.536	33.805	33.811	39.484	39.891	37.544	39.875	40.900	41.017	48.403
Sudeste	32.433.011	2.654.486	2.383.467	2.557.834	2.477.640	2.460.619	2.432.915	2.866.433	2.918.750	2.882.503	2.973.994	2.887.621	2.936.749
Espírito Santo	1.327.815	104.478	95.188	101.920	102.242	96.663	99.801	111.127	119.465	116.794	118.544	121.300	140.293
Minas Gerais	4.226.080	330.926	298.658	341.871	331.711	320.066	316.858	371.562	382.434	381.419	396.763	374.843	378.969
Rio de Janeiro	8.470.867	659.826	636.700	674.381	633.189	632.698	644.060	752.492	766.156	759.758	781.640	733.971	795.996
São Paulo	18.408.249	1.559.256	1.352.921	1.439.662	1.410.498	1.411.192	1.372.196	1.631.252	1.650.695	1.624.532	1.677.047	1.657.507	1.621.491
Sul	8.442.181	601.482	599.723	671.210	670.074	644.839	633.041	703.080	767.808	757.915	780.585	790.415	822.009
Paraná	3.741.074	250.110	255.225	298.274	301.214	289.989	286.811	314.477	355.023	343.677	351.457	349.214	345.603
Rio Grande do Sul	2.933.522	210.837	205.984	223.428	226.068	224.130	224.226	256.783	268.421	265.008	265.649	274.891	288.097
Santa Catarina	1.767.585	140.535	138.514	149.508	142.792	130.720	122.004	131.820	144.364	149.230	163.479	166.310	188.309
Centro-Oeste	9.832.720	787.583	722.450	748.074	762.913	771.763	771.231	914.326	882.626	843.227	864.191	867.742	896.594
Distrito Federal	7.012.472	564.758	530.801	543.491	548.579	548.045	562.470	644.125	618.929	599.540	604.156	619.454	628.124
Goiás	1.172.488	84.289	75.044	88.747	91.777	92.993	92.088	113.004	106.255	105.299	106.682	104.090	112.220
Mato Grosso	1.060.541	93.081	75.756	71.429	81.350	85.279	78.279	104.267	99.624	92.435	92.611	89.940	96.490
Mato Grosso do Sul	587.219	45.455	40.849	44.407	41.207	45.446	38.394	52.930	57.818	45.953	60.742	54.258	59.760

Fonte: Empresa Brasileira de Infraestrutura Aeroportuária - INFRAERO.

Nota: Os dados incluem desembarques de passageiros residentes e não residentes no Brasil.

Turismo interno

9 - Desembarques nacionais de passageiros em aeroportos do Brasil

9.2.1 - Desembarques nacionais de passageiros de voos regulares, segundo Grandes Regiões e Unidades da Federação - 2010

Grandes Regiões e Unidades da Federação	Desembarques de passageiros de voos regulares												
	Total	Janeiro	Fevereiro	Março	Abril	Mai	Junho	Julho	Agosto	Setembro	Outubro	Novembro	Dezembro
Brasil	65.949.270	5.404.300	4.839.638	5.124.999	5.002.195	4.932.487	5.009.892	5.825.428	5.862.761	5.820.019	5.963.758	5.858.624	6.305.169
Norte	3.925.479	317.154	294.409	280.171	280.168	288.244	307.191	381.923	359.584	352.682	355.513	344.505	363.935
Acre	214.237	18.427	18.527	16.213	16.851	18.372	17.803	17.124	17.469	17.531	18.329	16.572	21.019
Amapá	266.381	24.058	19.658	18.732	19.745	18.642	18.614	26.614	26.885	21.378	22.835	25.384	23.836
Amazonas	1.211.458	104.312	99.296	81.397	89.100	84.614	94.850	114.700	108.425	109.809	109.618	108.923	106.414
Pará	1.591.364	117.611	109.115	115.024	108.875	117.425	125.651	162.194	148.602	147.106	149.740	138.461	153.560
Rondônia	351.512	30.539	26.413	26.037	25.842	26.395	26.728	34.419	31.581	32.269	29.488	29.911	31.890
Roraima	109.986	8.595	9.676	8.070	7.837	8.298	8.459	9.653	10.000	9.355	9.738	9.768	10.537
Tocantins	180.541	13.612	11.724	14.698	13.918	14.498	15.086	17.219	16.622	15.234	15.765	15.486	16.679
Nordeste	12.993.860	1.248.897	978.544	983.909	928.977	886.389	991.446	1.132.273	1.075.735	1.121.824	1.136.061	1.091.851	1.417.954
Alagoas	641.268	60.670	51.211	53.561	49.591	43.275	44.984	51.003	46.694	56.779	57.462	54.427	71.611
Bahia	3.637.900	394.284	303.333	270.076	258.391	236.984	275.902	297.798	298.698	305.386	311.162	303.013	382.873
Ceará	2.463.686	238.206	172.811	183.788	173.035	168.824	186.135	234.290	209.445	214.592	219.861	196.921	265.778
Maranhão	793.151	60.313	50.580	50.977	54.719	56.170	60.629	76.214	71.268	73.700	75.005	69.142	94.434
Paraíba	506.714	45.824	36.557	37.148	35.944	35.160	47.219	44.359	39.707	42.221	42.454	39.933	60.188
Pernambuco	3.008.947	276.615	230.510	232.540	220.223	212.913	231.041	254.901	255.915	262.323	256.606	257.352	318.008
Piauí	389.606	28.425	24.558	28.434	25.636	27.914	32.137	33.998	32.857	32.554	35.464	35.691	51.938
Rio Grande do Norte	1.095.793	102.022	81.577	84.672	78.645	72.420	74.813	100.936	84.584	96.656	98.469	95.356	125.643
Sergipe	456.795	42.538	27.407	42.713	32.793	32.729	38.586	38.774	36.567	37.613	39.578	40.016	47.481
Sudeste	31.123.322	2.486.582	2.270.951	2.463.553	2.384.531	2.370.704	2.334.031	2.737.201	2.811.727	2.777.834	2.859.983	2.792.871	2.833.354
Espírito Santo	1.274.967	101.057	92.171	98.120	98.687	93.053	94.560	106.579	115.001	112.309	112.372	115.668	135.390
Minas Gerais	3.996.784	303.523	276.698	324.916	314.065	302.965	300.866	353.264	363.813	360.808	376.584	357.629	361.653
Rio de Janeiro	8.096.962	627.511	609.367	645.260	604.141	603.361	609.090	717.596	730.406	728.939	751.190	707.270	762.831
São Paulo	17.754.609	1.454.491	1.292.715	1.395.257	1.367.638	1.371.325	1.329.515	1.559.762	1.602.507	1.575.778	1.619.837	1.612.304	1.573.480
Sul	8.265.886	581.914	585.783	662.137	659.052	631.588	620.345	683.834	753.437	741.534	764.587	775.337	806.338
Paraná	3.661.127	243.144	250.886	295.486	296.476	284.307	280.211	307.050	347.834	335.219	342.750	340.582	337.182
Rio Grande do Sul	2.881.526	205.086	201.128	220.093	223.009	219.350	221.079	250.478	263.959	261.033	261.452	271.002	283.857
Santa Catarina	1.723.233	133.684	133.769	146.558	139.567	127.931	119.055	126.306	141.644	145.282	160.385	163.753	185.299
Centro-Oeste	9.640.723	769.753	709.951	735.229	749.467	755.562	756.879	890.197	862.278	826.145	847.614	854.060	883.588
Distrito Federal	6.964.090	557.085	526.924	541.653	545.996	545.363	560.154	635.458	614.733	595.515	599.587	615.863	625.759
Goiás	1.070.075	76.261	68.802	80.709	84.068	84.090	83.433	101.553	95.786	95.491	97.845	97.180	104.857
Mato Grosso	1.029.919	91.245	73.741	68.899	78.836	82.458	75.636	101.222	96.448	89.695	90.158	87.510	94.071
Mato Grosso do Sul	576.639	45.162	40.484	43.968	40.567	43.651	37.656	51.964	55.311	45.444	60.024	53.507	58.901

Fonte: Empresa Brasileira de Infraestrutura Aeroportuária - INFRAERO.

Nota: Os dados incluem desembarques de passageiros residentes e não residentes no Brasil.

Turismo interno

9 - Desembarques nacionais de passageiros em aeroportos do Brasil

9.2.2 - Desembarques nacionais de passageiros de voos não regulares, segundo Grandes Regiões e Unidades da Federação - 2010

Grandes Regiões e Unidades da Federação	Desembarques de passageiros de voos não regulares												
	Total	Janeiro	Fevereiro	Março	Abril	Mai	Junho	Julho	Agosto	Setembro	Outubro	Novembro	Dezembro
Brasil	2.308.998	298.750	188.433	149.026	150.075	149.002	167.688	259.309	184.573	202.405	201.770	164.105	193.862
Norte	203.115	14.755	13.030	14.395	15.214	15.827	16.595	16.312	17.602	19.749	21.015	18.058	20.563
Acre	23.529	2.179	1.705	1.785	1.921	2.169	1.804	1.818	2.175	2.211	2.077	1.656	2.029
Amapá	4.461	342	138	333	427	252	276	268	384	513	815	379	334
Amazonas	83.072	5.374	5.027	4.884	5.774	5.778	7.520	7.052	7.475	8.557	8.738	7.583	9.310
Pará	71.125	5.473	4.443	5.118	5.753	5.880	5.247	5.022	5.336	5.895	7.947	6.987	8.024
Rondônia	2.448	289	543	675	-	-	209	17	-	-	392	323	-
Roraima	6.184	553	606	833	587	520	382	490	482	457	403	490	381
Tocantins	12.296	545	568	767	752	1.228	1.157	1.645	1.750	2.116	643	640	485
Nordeste	427.902	78.693	36.448	18.432	17.284	13.808	25.161	70.390	25.229	44.524	34.169	22.537	41.227
Alagoas	59.424	13.693	5.501	3.208	3.251	2.069	2.628	10.191	2.260	3.756	4.335	1.956	6.576
Bahia	108.765	14.949	12.592	4.800	4.032	3.944	9.500	10.551	3.915	19.951	10.620	5.703	8.208
Ceará	82.583	15.426	4.924	2.092	2.255	1.410	2.568	17.982	6.609	6.435	6.187	7.424	9.271
Maranhão	19.352	1.389	1.165	1.409	1.205	1.877	1.528	1.984	2.002	2.286	1.640	1.400	1.467
Paraíba	7.705	2.998	1.205	810	370	155	222	110	267	402	233	185	748
Pernambuco	55.898	11.670	5.101	1.987	2.610	848	2.534	11.775	2.327	4.254	4.197	2.273	6.322
Piauí	16.922	1.005	531	1.223	978	1.377	1.541	1.549	2.548	2.451	1.577	986	1.156
Rio Grande do Norte	62.908	15.505	4.558	2.080	1.571	1.046	3.742	15.131	4.324	2.727	4.058	1.609	6.557
Sergipe	14.345	2.058	871	823	1.012	1.082	898	1.117	977	2.262	1.322	1.001	922
Sudeste	1.309.689	167.904	112.516	94.281	93.109	89.915	98.884	129.232	107.023	104.669	114.011	94.750	103.395
Espírito Santo	52.848	3.421	3.017	3.800	3.555	3.610	5.241	4.548	4.464	4.485	6.172	5.632	4.903
Minas Gerais	229.296	27.403	21.960	16.955	17.646	17.101	15.992	18.298	18.621	20.611	20.179	17.214	17.316
Rio de Janeiro	373.905	32.315	27.333	29.121	29.048	29.337	34.970	34.896	35.750	30.819	30.450	26.701	33.165
São Paulo	653.640	104.765	60.206	44.405	42.860	39.867	42.681	71.490	48.188	48.754	57.210	45.203	48.011
Sul	176.295	19.568	13.940	9.073	11.022	13.251	12.696	19.246	14.371	16.381	15.998	15.078	15.671
Paraná	79.947	6.966	4.339	2.788	4.738	5.682	6.600	7.427	7.189	8.458	8.707	8.632	8.421
Rio Grande do Sul	51.996	5.751	4.856	3.335	3.059	4.780	3.147	6.305	4.462	3.975	4.197	3.889	4.240
Santa Catarina	44.352	6.851	4.745	2.950	3.225	2.789	2.949	5.514	2.720	3.948	3.094	2.557	3.010
Centro-Oeste	191.997	17.830	12.499	12.845	13.446	16.201	14.352	24.129	20.348	17.082	16.577	13.682	13.006
Distrito Federal	48.382	7.673	3.877	1.838	2.583	2.682	2.316	8.667	4.196	4.025	4.569	3.591	2.365
Goiás	102.413	8.028	6.242	8.038	7.709	8.903	8.655	11.451	10.469	9.808	8.837	6.910	7.363
Mato Grosso	30.622	1.836	2.015	2.530	2.514	2.821	2.643	3.045	3.176	2.740	2.453	2.430	2.419
Mato Grosso do Sul	10.580	293	365	439	640	1.795	738	966	2.507	509	718	751	859

Fonte: Empresa Brasileira de Infraestrutura Aeroportuária - INFRAERO.

Nota: Os dados incluem desembarques de passageiros residentes e não residentes no Brasil.

Turismo interno

9 - Desembarques nacionais de passageiros em aeroportos do Brasil

9.3 - Desembarques nacionais de passageiros de voos regulares e não regulares, segundo Grandes Regiões e Unidades da Federação - 2011

Grandes Regiões e Unidades da Federação	Desembarques de passageiros de voos regulares e não regulares												
	Total	Janeiro	Fevereiro	Março	Abril	Maió	Junho	Julho	Agosto	Setembro	Outubro	Novembro	Dezembro
Brasil	79.244.256	6.880.697	5.616.323	6.432.151	6.593.530	6.378.396	6.119.198	7.438.569	6.818.916	6.679.308	6.632.388	6.581.566	7.073.214
Norte	4.911.685	438.437	337.571	370.901	383.543	376.319	389.051	503.306	443.931	417.915	412.491	408.289	429.931
Acre	254.841	22.374	19.363	20.247	20.285	21.658	21.102	25.686	23.794	21.866	18.877	19.096	20.493
Amapá	279.015	29.563	22.412	22.803	23.412	21.355	20.547	25.698	26.458	21.137	22.120	20.571	22.939
Amazonas	1.489.066	143.563	109.340	113.719	116.709	111.538	122.878	140.216	133.723	129.577	121.972	122.770	123.061
Pará	1.969.966	164.268	128.269	151.431	156.394	153.249	153.953	196.469	176.866	167.520	171.578	165.747	184.222
Rondônia	500.203	47.196	30.482	34.149	36.232	37.211	35.988	72.617	44.135	41.485	40.160	39.758	40.790
Roraima	169.190	13.645	11.977	11.162	11.573	11.427	13.851	16.836	16.127	15.059	14.769	17.362	15.402
Tocantins	249.404	17.828	15.728	17.390	18.938	19.881	20.732	25.784	22.828	21.271	23.015	22.985	23.024
Nordeste	15.029.432	1.484.744	1.063.904	1.245.854	1.227.948	1.142.820	1.184.701	1.417.583	1.209.044	1.204.108	1.215.325	1.162.680	1.470.721
Alagoas	764.598	81.667	60.991	65.263	60.752	57.517	52.685	68.824	54.278	59.319	63.768	60.393	79.141
Bahia	4.097.820	423.379	303.922	362.250	334.188	314.962	331.902	365.479	316.842	319.883	323.387	315.620	386.006
Ceará	2.874.243	273.840	187.441	226.055	236.812	218.488	227.212	294.645	237.234	231.176	233.427	215.683	292.230
Maranhão	1.065.408	95.093	66.513	80.076	83.208	84.055	83.796	109.456	95.210	85.140	87.986	87.752	107.123
Paraíba	610.153	57.276	44.684	49.065	48.665	41.331	52.381	53.917	48.449	49.844	48.747	48.562	67.232
Pernambuco	3.297.545	323.135	243.228	272.317	273.628	255.006	257.680	307.418	271.281	276.196	265.689	249.163	302.804
Piauí	543.409	45.162	34.296	39.777	42.786	41.266	44.312	56.498	50.389	43.672	42.369	43.479	59.403
Rio Grande do Norte	1.233.113	137.267	88.008	110.072	104.988	89.180	91.592	113.405	92.499	90.979	101.250	94.254	119.619
Sergipe	543.143	47.925	34.821	40.979	42.921	41.015	43.141	47.941	42.862	47.899	48.702	47.774	57.163
Sudeste	38.193.215	3.193.402	2.697.812	3.098.851	3.168.317	3.080.739	2.882.381	3.535.383	3.331.902	3.280.992	3.316.791	3.255.196	3.351.449
Espírito Santo	1.592.098	128.428	108.367	128.460	128.422	131.344	122.562	152.385	132.396	135.009	133.465	134.444	156.816
Minas Gerais	5.470.297	422.545	382.428	413.564	433.210	434.469	417.600	505.059	499.225	499.663	512.868	483.196	466.470
Rio de Janeiro	9.920.609	793.066	696.520	813.485	805.327	785.692	737.479	890.824	853.329	876.405	863.330	862.891	942.261
São Paulo	21.210.211	1.849.363	1.510.497	1.743.342	1.801.358	1.729.234	1.604.740	1.987.115	1.846.952	1.769.915	1.807.128	1.774.665	1.785.902
Sul	10.429.894	778.747	741.668	854.809	887.835	872.424	798.794	938.875	897.326	912.323	908.444	912.093	926.556
Paraná	4.729.898	345.554	332.774	382.686	399.776	404.122	381.300	446.615	420.383	423.578	407.762	398.729	386.619
Rio Grande do Sul	3.461.748	255.516	250.798	281.166	290.106	282.556	258.257	308.152	301.362	303.880	296.538	316.035	317.382
Santa Catarina	2.238.248	177.677	158.096	190.957	197.953	185.746	159.237	184.108	175.581	184.865	204.144	197.329	222.555
Centro-Oeste	10.680.030	985.367	775.368	861.736	925.887	906.094	864.271	1.043.422	936.713	863.970	779.337	843.308	894.557
Distrito Federal	7.261.758	698.653	543.677	597.002	634.306	622.121	590.178	722.595	637.484	572.397	483.916	555.092	604.337
Goiás	1.401.969	112.462	92.763	109.765	118.825	117.598	114.602	129.182	123.147	120.430	122.884	121.963	118.348
Mato Grosso	1.271.287	111.143	84.985	94.220	106.564	105.953	102.099	123.787	112.254	110.233	106.062	105.291	108.696
Mato Grosso do Sul	745.016	63.109	53.943	60.749	66.192	60.422	57.392	67.858	63.828	60.910	66.475	60.962	63.176

Fonte: Empresa Brasileira de Infraestrutura Aeroportuária - INFRAERO.

Nota: Os dados incluem desembarques de passageiros residentes e não residentes no Brasil.

Turismo interno

9 - Desembarques nacionais de passageiros em aeroportos do Brasil

9.3.1 - Desembarques nacionais de passageiros de voos regulares, segundo Grandes Regiões e Unidades da Federação - 2011

Grandes Regiões e Unidades da Federação	Desembarques de passageiros de voos regulares												
	Total	Janeiro	Fevereiro	Março	Abril	Maió	Junho	Julho	Agosto	Setembro	Outubro	Novembro	Dezembro
Brasil	77.083.904	6.614.810	5.463.785	6.264.685	6.433.187	6.218.142	5.943.440	7.239.739	6.657.798	6.516.479	6.400.474	6.422.216	6.909.149
Norte	4.680.324	415.432	321.890	354.017	366.790	355.743	365.837	484.639	424.251	398.042	391.642	389.998	412.043
Acre	234.775	20.657	17.787	18.383	18.489	19.754	19.651	24.093	21.847	20.027	17.418	17.809	18.860
Amapá	272.670	28.492	22.079	22.376	22.938	20.556	20.115	24.975	25.909	20.780	21.688	20.055	22.707
Amazonas	1.375.443	130.275	101.782	105.843	108.911	103.345	109.243	132.552	124.354	120.646	111.508	113.193	113.791
Pará	1.894.802	158.839	123.004	145.799	151.215	145.222	147.880	188.731	170.406	160.316	164.891	160.228	178.271
Rondônia	495.981	46.566	30.128	33.685	35.676	36.856	35.836	72.617	44.021	41.023	39.517	39.279	40.777
Roraima	163.657	13.299	11.676	10.851	11.162	10.826	12.992	16.553	15.599	14.571	14.285	16.875	14.968
Tocantins	242.996	17.304	15.434	17.080	18.399	19.184	20.120	25.118	22.115	20.679	22.335	22.559	22.669
Nordeste	14.731.060	1.423.410	1.040.784	1.217.916	1.208.102	1.128.128	1.168.683	1.385.844	1.193.815	1.184.989	1.188.649	1.142.192	1.448.548
Alagoas	730.024	70.046	56.832	62.856	59.362	55.928	51.791	66.477	53.592	58.282	62.316	58.924	73.618
Bahia	4.027.703	412.198	300.257	353.738	329.144	310.783	326.341	362.553	311.278	315.666	315.688	309.337	380.720
Ceará	2.813.649	261.876	182.712	222.214	234.763	216.916	225.668	283.648	233.916	225.974	226.456	210.930	288.576
Maranhão	1.051.158	94.114	65.484	79.006	82.086	82.585	82.570	108.049	94.072	84.064	86.759	86.600	105.769
Paraíba	607.787	57.099	44.552	48.697	48.524	41.201	52.003	53.730	48.243	49.720	48.525	48.383	67.110
Pernambuco	3.240.765	312.771	238.580	266.954	269.348	252.190	254.962	297.620	269.249	271.951	260.076	245.585	301.479
Piauí	528.876	44.208	33.336	38.570	41.518	40.163	42.952	54.980	49.058	42.421	41.424	42.157	58.089
Rio Grande do Norte	1.198.693	124.148	85.132	105.803	101.402	88.247	90.120	111.366	92.300	89.915	99.600	93.252	117.408
Sergipe	532.405	46.950	33.899	40.078	41.955	40.115	42.276	47.421	42.107	46.996	47.805	47.024	55.779
Sudeste	36.928.161	3.047.742	2.607.614	3.002.790	3.072.285	2.984.504	2.778.322	3.423.257	3.237.330	3.190.282	3.169.475	3.159.852	3.254.708
Espírito Santo	1.532.684	123.596	104.225	123.651	123.530	125.814	116.293	147.310	127.372	130.694	129.271	129.392	151.536
Minas Gerais	5.269.908	399.294	363.064	396.850	418.300	418.237	403.041	487.222	484.819	484.843	495.384	466.487	452.367
Rio de Janeiro	9.512.452	753.205	670.016	782.362	773.485	752.074	702.776	853.913	821.132	846.326	818.736	830.065	908.362
São Paulo	20.613.117	1.771.647	1.470.309	1.699.927	1.756.970	1.688.379	1.556.212	1.934.812	1.804.007	1.728.419	1.726.084	1.733.908	1.742.443
Sul	10.212.069	758.751	727.207	839.002	871.567	855.905	779.859	915.967	878.683	891.170	884.948	899.159	909.851
Paraná	4.618.721	335.956	327.024	375.210	392.610	394.857	370.360	434.371	410.855	410.690	395.682	392.283	378.823
Rio Grande do Sul	3.400.370	248.269	244.769	276.146	285.334	278.435	253.889	301.594	297.167	298.688	290.995	312.933	312.151
Santa Catarina	2.192.978	174.526	155.414	187.646	193.623	182.613	155.610	180.002	170.661	181.792	198.271	193.943	218.877
Centro-Oeste	10.532.290	969.475	766.290	850.960	914.443	893.862	850.739	1.030.032	923.719	851.996	765.760	831.015	883.999
Distrito Federal	7.241.762	692.151	542.302	595.663	633.643	621.511	588.241	721.513	636.679	571.177	482.675	553.132	603.075
Goiás	1.311.335	105.541	87.434	103.199	111.541	109.207	106.729	120.614	114.626	112.847	113.644	114.435	111.518
Mato Grosso	1.242.088	109.550	83.252	91.847	103.955	103.243	98.950	120.850	109.557	107.588	103.501	103.146	106.649
Mato Grosso do Sul	737.105	62.233	53.302	60.251	65.304	59.901	56.819	67.055	62.857	60.384	65.940	60.302	62.757

Fonte: Empresa Brasileira de Infraestrutura Aeroportuária - INFRAERO.

Nota: Os dados incluem desembarques de passageiros residentes e não residentes no Brasil.

Turismo interno

9 - Desembarques nacionais de passageiros em aeroportos do Brasil

9.3.2 - Desembarques nacionais de passageiros de voos não regulares, segundo Grandes Regiões e Unidades da Federação - 2011

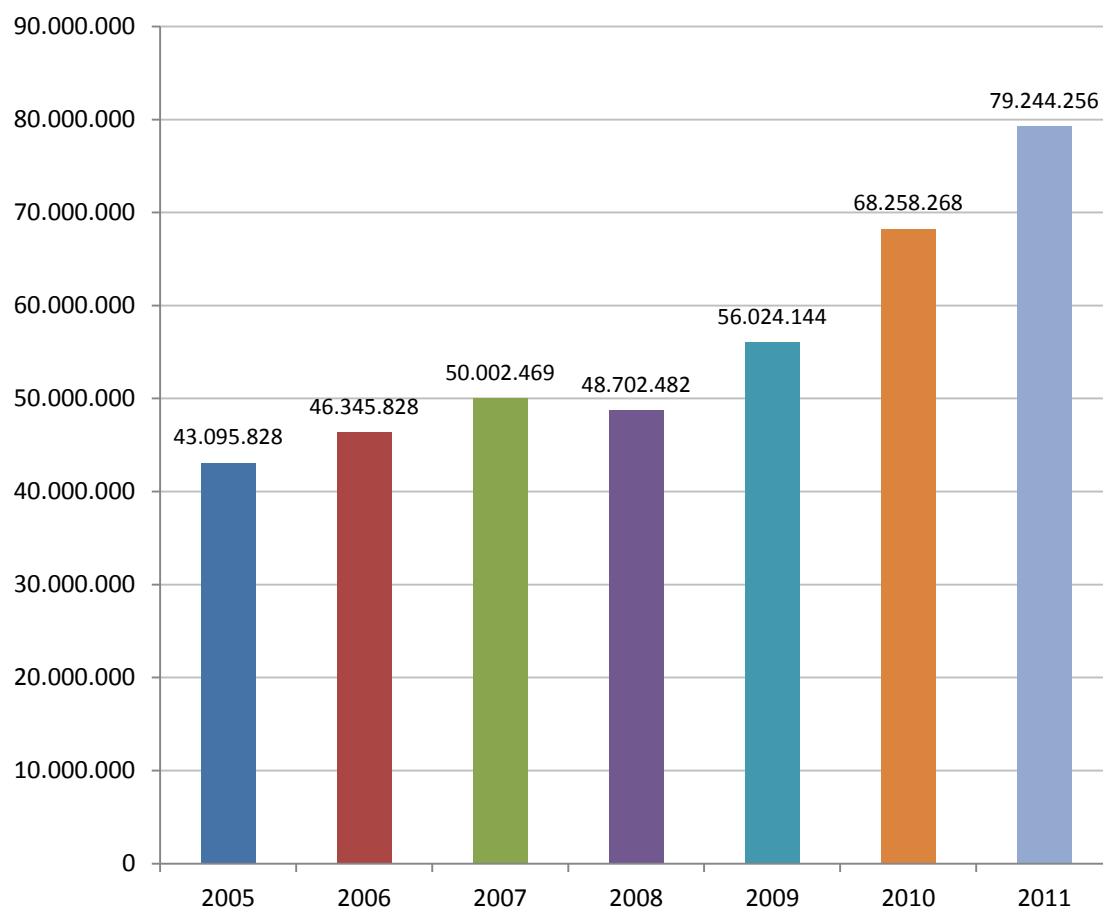
Grandes Regiões e Unidades da Federação	Desembarques de passageiros de voos não regulares												
	Total	Janeiro	Fevereiro	Março	Abril	Maió	Junho	Julho	Agosto	Setembro	Outubro	Novembro	Dezembro
Brasil	2.160.352	265.887	152.538	167.466	160.343	160.254	175.758	198.830	161.118	162.829	231.914	159.350	164.065
Norte	231.361	23.005	15.681	16.884	16.753	20.576	23.214	18.667	19.680	19.873	20.849	18.291	17.888
Acre	20.066	1.717	1.576	1.864	1.796	1.904	1.451	1.593	1.947	1.839	1.459	1.287	1.633
Amapá	6.345	1.071	333	427	474	799	432	723	549	357	432	516	232
Amazonas	113.623	13.288	7.558	7.876	7.798	8.193	13.635	7.664	9.369	8.931	10.464	9.577	9.270
Pará	75.164	5.429	5.265	5.632	5.179	8.027	6.073	7.738	6.460	7.204	6.687	5.519	5.951
Rondônia	4.222	630	354	464	556	355	152	-	114	462	643	479	13
Roraima	5.533	346	301	311	411	601	859	283	528	488	484	487	434
Tocantins	6.408	524	294	310	539	697	612	666	713	592	680	426	355
Nordeste	298.372	61.334	23.120	27.938	19.846	14.692	16.018	31.739	15.229	19.119	26.676	20.488	22.173
Alagoas	34.574	11.621	4.159	2.407	1.390	1.589	894	2.347	686	1.037	1.452	1.469	5.523
Bahia	70.117	11.181	3.665	8.512	5.044	4.179	5.561	2.926	5.564	4.217	7.699	6.283	5.286
Ceará	60.594	11.964	4.729	3.841	2.049	1.572	1.544	10.997	3.318	5.202	6.971	4.753	3.654
Maranhão	14.250	979	1.029	1.070	1.122	1.470	1.226	1.407	1.138	1.076	1.227	1.152	1.354
Paraíba	2.366	177	132	368	141	130	378	187	206	124	222	179	122
Pernambuco	56.780	10.364	4.648	5.363	4.280	2.816	2.718	9.798	2.032	4.245	5.613	3.578	1.325
Piauí	14.533	954	960	1.207	1.268	1.103	1.360	1.518	1.331	1.251	945	1.322	1.314
Rio Grande do Norte	34.420	13.119	2.876	4.269	3.586	933	1.472	2.039	199	1.064	1.650	1.002	2.211
Sergipe	10.738	975	922	901	966	900	865	520	755	903	897	750	1.384
Sudeste	1.265.054	145.660	90.198	96.061	96.032	96.235	104.059	112.126	94.572	90.710	147.316	95.344	96.741
Espírito Santo	59.414	4.832	4.142	4.809	4.892	5.530	6.269	5.075	5.024	4.315	4.194	5.052	5.280
Minas Gerais	200.389	23.251	19.364	16.714	14.910	16.232	14.559	17.837	14.406	14.820	17.484	16.709	14.103
Rio de Janeiro	408.157	39.861	26.504	31.123	31.842	33.618	34.703	36.911	32.197	30.079	44.594	32.826	33.899
São Paulo	597.094	77.716	40.188	43.415	44.388	40.855	48.528	52.303	42.945	41.496	81.044	40.757	43.459
Sul	217.825	19.996	14.461	15.807	16.268	16.519	18.935	22.908	18.643	21.153	23.496	12.934	16.705
Paraná	111.177	9.598	5.750	7.476	7.166	9.265	10.940	12.244	9.528	12.888	12.080	6.446	7.796
Rio Grande do Sul	61.378	7.247	6.029	5.020	4.772	4.121	4.368	6.558	4.195	5.192	5.543	3.102	5.231
Santa Catarina	45.270	3.151	2.682	3.311	4.330	3.133	3.627	4.106	4.920	3.073	5.873	3.386	3.678
Centro-Oeste	147.740	15.892	9.078	10.776	11.444	12.232	13.532	13.390	12.994	11.974	13.577	12.293	10.558
Distrito Federal	19.996	6.502	1.375	1.339	663	610	1.937	1.082	805	1.220	1.241	1.960	1.262
Goiás	90.634	6.921	5.329	6.566	7.284	8.391	7.873	8.568	8.521	7.583	9.240	7.528	6.830
Mato Grosso	29.199	1.593	1.733	2.373	2.609	2.710	3.149	2.937	2.697	2.645	2.561	2.145	2.047
Mato Grosso do Sul	7.911	876	641	498	888	521	573	803	971	526	535	660	419

Fonte: Empresa Brasileira de Infraestrutura Aeroportuária - INFRAERO.

Nota: Os dados incluem desembarques de passageiros residentes e não residentes no Brasil.

Turismo interno

Desembarques nacionais de passageiros em aeroportos do Brasil - 2005-2011



Fonte: Empresa Brasileira de Infraestrutura Aeroportuária - INFRAERO.

Nota: Corresponde ao somatório dos desembarques de voos regulares e não regulares.

10 - Movimentação de passageiros em rodoviárias do Brasil

Turismo interno

10 - Movimentação de passageiros em rodoviárias do Brasil

10.1 - Movimentação nacional e internacional de passageiros em rodoviárias do Brasil, segundo os anos - 2004-2011

Ano	Movimentação de passageiros		
	Total	Nacional ⁽¹⁾	Internacional ⁽²⁾
2004	67.413.015	66.853.528	559.487
2005	67.788.468	67.259.331	529.137
2006	65.139.201	64.678.984	460.217
2007	61.570.406	61.077.030	493.376
2008	54.149.266	53.687.961	461.305
2009	56.399.521	56.020.505	379.016
2010	58.854.515	58.506.873	347.642
2011	57.590.919	57.228.085	362.834

Fonte: Agência Nacional de Transporte Terrestre - ANTT.

Nota: (1) O transporte nacional compõe-se do transporte intraestadual e interestadual.

(2) E o transporte internacional exclui o transporte Semi-Urbano dos passageiros de ida e de volta.

Obs: Tanto a movimentação nacional como a internacional contemplam a soma.

10.1.1 - Movimentação nacional, interestaduais e intraestaduais de passageiros em rodoviárias do Brasil, segundo os anos - 2004-2011

Ano	Movimentação de passageiros Nacionais								
	Passageiros Nacionais			Passageiros Interestaduais			Passageiros Intraestaduais		
	Total	Ida ⁽¹⁾	Volta ⁽²⁾	Total	Ida ⁽¹⁾	Volta ⁽²⁾	Total	Ida ⁽¹⁾	Volta ⁽²⁾
2004	66.853.528	33.971.931	32.881.597	50.774.876	25.721.018	25.053.858	16.078.652	8.250.913	7.827.739
2005	67.259.331	34.069.026	33.190.305	50.944.129	25.786.321	25.157.808	16.315.202	8.282.705	8.032.497
2006	64.678.984	32.861.828	31.817.156	49.692.894	25.221.655	24.471.239	14.986.090	7.640.173	7.345.917
2007	61.077.030	31.130.396	29.946.634	46.809.015	23.872.869	22.936.146	14.268.015	7.257.527	7.010.488
2008	53.687.961	27.328.799	26.359.162	41.585.019	21.199.347	20.385.672	12.102.942	6.129.452	5.973.490
2009	56.020.505	28.407.990	27.612.515	42.880.980	21.737.065	21.143.915	13.139.525	6.670.925	6.468.600
2010	58.506.873	29.655.186	28.851.687	46.250.099	23.378.573	22.871.526	12.256.774	6.276.613	5.980.161
2011	57.228.085	29.002.891	28.225.194	45.536.410	23.053.971	22.482.439	11.691.675	5.948.920	5.742.755

Fonte: Agência Nacional de Transporte Terrestre - ANTT.

Nota: (1) Segundo a ANTT, passageiros de ida referem-se aos passageiros embarcados no ponto de origem da linha do ônibus.

(2) Segundo a ANTT, passageiros de volta referem-se aos passageiros embarcados no ponto de destino da linha do ônibus.

Obs: O transporte nacional compõe-se do transporte intraestadual e interestadual. A movimentação nacional contemplam a soma dos passageiros de ida e de volta interestaduais e intraestaduais.

10.2 - Movimentação nacional e internacional de passageiros em rodoviárias do Brasil, segundo os meses - 2010-2011

Mês	Total		Movimentação Nacional		Movimentação Internacional	
	2010	2011	2010	2011	2010	2011
Brasil	58.854.515	57.590.919	58.506.873	57.228.085	347.642	362.834
Janeiro	5.973.025	6.172.892	5.925.947	6.124.290	47.078	48.602
Fevereiro	4.889.170	4.484.576	4.855.741	4.446.768	33.429	37.808
Março	4.513.614	4.816.534	4.485.273	4.785.218	28.341	31.316
Abril	4.583.920	4.809.323	4.559.447	4.782.220	24.473	27.103
Mai	4.521.527	4.509.245	4.496.792	4.483.880	24.735	25.365
Junho	4.299.305	4.525.551	4.275.436	4.500.097	23.869	25.454
Julho	5.388.506	5.294.540	5.360.858	5.263.610	27.648	30.930
Agosto	4.480.913	4.478.284	4.457.138	4.453.581	23.775	24.703
Setembro	4.561.105	4.410.982	4.536.349	4.387.674	24.756	23.308
Outubro	4.798.291	4.429.325	4.773.357	4.402.520	24.934	26.805
Novembro	4.579.610	4.122.744	4.554.341	4.097.529	25.269	25.215
Dezembro	6.265.529	5.536.923	6.226.194	5.500.698	39.335	36.225

Fonte: Agência Nacional de Transporte Terrestre - ANTT.

Nota: O transporte internacional exclui o transporte Semi-Urbano. E o transporte nacional compõe-se do transporte intraestadual e interestadual.

Turismo interno

10 - Movimentação de passageiros em rodoviárias do Brasil

10.3 - Movimentação nacional de passageiros em rodoviárias do Brasil, por Grandes Regiões e Unidades da Federação, segundo os anos - 2010-2011

Grandes Regiões e Unidades da Federação	Movimentação de passageiros					
	2010			2011		
	Total	Passageiros de ida ⁽¹⁾	Passageiros de volta ⁽²⁾	Total	Passageiros de ida ⁽¹⁾	Passageiros de volta ⁽²⁾
Brasil	58.506.873	29.655.186	28.851.687	57.228.085	29.002.891	28.225.194
Norte	1.509.612	972.760	536.852	1.850.697	1.146.725	703.972
Acre	49.905	19.783	30.122	40.584	22.708	17.876
Amapá	-	-	-	-	-	-
Amazonas	103.917	61.356	42.561	107.879	62.217	45.662
Pará	458.128	275.798	182.330	564.945	351.891	213.054
Rondônia	215.227	146.393	68.834	327.864	163.089	164.775
Roraima	38.328	38.328	-	40.013	40.013	-
Tocantins	644.107	431.102	213.005	769.412	506.807	262.605
Nordeste	7.187.845	3.813.911	3.373.934	7.584.350	4.000.691	3.583.659
Alagoas	513.601	230.513	283.088	520.405	227.447	292.958
Bahia	2.262.151	1.459.156	802.995	2.345.671	1.519.802	825.869
Ceará	720.182	225.899	494.283	780.983	224.317	556.666
Maranhão	686.730	392.871	293.859	817.512	446.576	370.936
Paraíba	510.500	315.771	194.729	512.612	316.546	196.066
Pernambuco	1.165.962	595.707	570.255	1.249.316	657.578	591.738
Piauí	585.550	303.792	281.758	610.153	319.801	290.352
Rio Grande do Norte	415.282	158.472	256.810	412.840	154.020	258.820
Sergipe	327.887	131.730	196.157	334.858	134.604	200.254
Sudeste	31.104.776	15.970.456	15.134.320	30.205.564	15.529.309	14.676.255
Espírito Santo	2.255.717	545.603	1.710.114	2.302.706	561.549	1.741.157
Minas Gerais	10.375.085	5.686.450	4.688.635	10.212.249	5.601.248	4.611.001
Rio de Janeiro	5.642.209	3.374.927	2.267.282	5.649.397	3.422.457	2.226.940
São Paulo	12.831.765	6.363.476	6.468.289	12.041.212	5.944.055	6.097.157
Sul	11.343.892	5.225.653	6.118.239	10.443.641	4.810.916	5.632.725
Paraná	5.509.840	2.307.621	3.202.219	5.017.900	1.954.165	3.063.735
Rio Grande do Sul	1.961.985	773.416	1.188.569	1.644.966	694.714	950.252
Santa Catarina	3.872.067	2.144.616	1.727.451	3.780.775	2.162.037	1.618.738
Centro-Oeste	7.360.748	3.672.406	3.688.342	7.143.833	3.515.250	3.628.583
Distrito Federal	2.334.942	958.859	1.376.083	2.330.459	924.386	1.406.073
Goiás	3.434.347	1.823.673	1.610.674	3.423.866	1.834.983	1.588.883
Mato Grosso	601.783	244.751	357.032	580.319	220.064	360.255
Mato Grosso do Sul	989.676	645.123	344.553	809.189	535.817	273.372

Fonte: Agência Nacional de Transporte Terrestre - ANTT.

Notas: (1) Segundo a ANTT, passageiros de ida referem-se aos passageiros embarcados no ponto de origem da linha do ônibus.

(2) Segundo a ANTT, passageiros de volta referem-se aos passageiros embarcados no ponto de destino da linha do ônibus.

Turismo interno

10 - Movimentação de passageiros em rodoviárias do Brasil

10.4 - Movimentação internacional de passageiros em rodoviárias do Brasil, por Grandes Regiões e Unidades da Federação, segundo os anos - 2010-2011

Origem nas Grandes Regiões e Unidades da Federação	Movimentação de passageiros					
	2010			2011		
	Total	Passageiros de ida ⁽¹⁾	Passageiros de volta ⁽²⁾	Total	Passageiros de ida ⁽¹⁾	Passageiros de volta ⁽²⁾
Brasil	347.642	178.263	169.379	362.834	182.801	180.033
Norte	1.485	727	758	3.322	1.660	1.662
Acre	-	-	-	-	-	-
Amapá	-	-	-	-	-	-
Amazonas	529	266	273	7	1	6
Pará	-	-	-	-	-	-
Rondônia	-	-	-	-	-	-
Roraima	956	471	485	3.315	1.659	1.656
Tocantins	-	-	-	-	-	-
Nordeste	28	19	9	9	7	2
Alagoas	-	-	-	-	-	-
Bahia	28	19	9	9	7	2
Ceará	-	-	-	-	-	-
Maranhão	-	-	-	-	-	-
Paraíba	-	-	-	-	-	-
Pernambuco	-	-	-	-	-	-
Piauí	-	-	-	-	-	-
Rio Grande do Norte	-	-	-	-	-	-
Sergipe	-	-	-	-	-	-
Sudeste	64.693	34.755	29.938	61.797	30.796	31.001
Espírito Santo	-	-	-	-	-	-
Minas Gerais	14	8	6	16	14	2
Rio de Janeiro	9.174	4.737	4.437	7.444	3.825	3.619
São Paulo	55.505	30.010	25.495	54.337	26.957	27.380
Sul	169.930	84.565	85.365	198.095	96.924	101.171
Paraná	68.555	35.948	32.607	64.501	32.687	31.814
Rio Grande do Sul	56.744	28.163	28.581	82.868	39.976	42.892
Santa Catarina	44.631	20.454	24.177	50.726	24.261	26.465
Centro-Oeste	111.506	58.197	53.309	99.611	53.414	46.197
Distrito Federal	1.202	700	502	1.555	847	708
Goiás	1.352	788	564	1.773	1.008	765
Mato Grosso	-	-	-	-	-	-
Mato Grosso do Sul	108.952	56.709	52.243	96.283	51.559	44.724

Fonte: Agência Nacional de Transporte Terrestre - ANTT.

Notas: (1) Segundo a ANTT, passageiros de ida referem-se aos passageiros embarcados no ponto de origem da linha do ônibus.

(2) Segundo a ANTT, passageiros de volta referem-se aos passageiros embarcados no ponto de destino da linha do ônibus.

**11 - Equipamentos, prestadores de serviços
turísticos e profissionais da área
de turismo cadastrados no
Ministério do Turismo**

Turismo interno

11 - Equipamentos, prestadores de serviços turísticos e profissionais da área de turismo cadastrados no Ministério do Turismo

11.1 - Agências de turismo cadastradas no Ministério do Turismo, segundo Grandes Regiões e Unidades da Federação - 2010-2011

Grandes Regiões e Unidades da Federação	Agências de turismo	
	2010	2011
Brasil	12.000	13.203
Norte	615	666
Acre	49	49
Amapá	51	59
Amazonas	164	169
Pará	183	187
Rondônia	97	118
Roraima	34	37
Tocantins	37	47
Nordeste	1.975	2.158
Alagoas	123	150
Bahia	569	618
Ceará	304	285
Maranhão	184	194
Paraíba	171	218
Pernambuco	297	324
Piauí	73	73
Rio Grande do Norte	162	185
Sergipe	92	111
Sudeste	5.713	6.635
Espírito Santo	153	184
Minas Gerais	1.131	1.283
Rio de Janeiro	1.678	1.827
São Paulo	2.751	3.341
Sul	2.624	2.643
Paraná	1.016	957
Rio Grande do Sul	1.005	1.029
Santa Catarina	603	657
Centro-Oeste	1.073	1.101
Distrito Federal	345	323
Goiás	297	328
Mato Grosso	196	216
Mato Grosso do Sul	235	234

Fonte: Ministério do Turismo.

Notas: 1. Quantidade de prestadores de serviços turísticos regularmente cadastrados no Sistema de Cadastro dos Empreendimentos, Equipamentos e Profissionais da Área de Turismo (CADASTUR), que declararam exercer a atividade de prestadoras de serviços de infraestrutura para eventos. Note-se que cada prestador de serviços pode se cadastrar em mais de uma atividade. Posição: 31 de dezembro de cada ano.

2. A Lei 11.771/08, institui o cadastro obrigatório dos prestadores de serviços turísticos junto ao Ministério do Turismo. Incluem-se como prestadores de serviços turísticos as sociedades empresárias, sociedades simples, os empresários individuais e os serviços sociais autônomos.

3. Incluem-se em Agências de Turismo os subtipos de atividades à ela vinculadas no CADASTUR: I- Agências de Turismo, II- Agências de Viagens, III- Agências de Receptivo e IV- Operadoras de Turismo.

4. Dados de 2010 foram revisados.

Turismo interno

11 - Equipamentos, prestadores de serviços turísticos e profissionais da área de turismo cadastrados no Ministério do Turismo

11.2 - Oferta hoteleira, cadastrada no Ministério do Turismo, segundo Grandes Regiões e Unidades da Federação - 2010-2011

Grandes Regiões e Unidades da Federação	Oferta hoteleira					
	2010			2011		
	Meios de hospedagem (MH)	Unidades habitacionais (UH)	Leitos	Meios de hospedagem (MH)	Unidades habitacionais (UH)	Leitos
Brasil	6.226	297.208	631.931	5.707	274.472	600.434
Norte	446	16.165	34.518	473	17.655	37.148
Acre	31	992	2.797	35	976	2.354
Amapá	21	522	841	23	732	1.226
Amazonas	161	5.933	12.776	160	6.051	12.733
Pará	77	4.548	9.481	126	5.739	12.332
Rondônia	50	1.516	3.018	56	1.977	4.072
Roraima	21	639	1.291	15	614	1.205
Tocantins	85	2.015	4.314	58	1.566	3.226
Nordeste	1.628	72.690	167.782	1.454	67.784	156.360
Alagoas	166	7.029	16.815	150	6.384	15.504
Bahia	456	23.566	53.683	426	22.100	50.479
Ceará	362	13.472	30.622	245	10.730	23.638
Maranhão	95	4.333	9.135	97	4.174	8.810
Paraíba	97	3.821	9.785	96	3.554	9.156
Pernambuco	157	7.146	16.707	152	7.724	18.270
Piauí	71	1.908	4.248	75	2.389	5.224
Rio Grande do Norte	153	8.023	19.593	157	7.987	19.325
Sergipe	71	3.392	7.194	56	2.742	5.954
Sudeste	1.976	109.269	212.069	1.763	97.749	204.993
Espírito Santo	180	9.239	23.479	170	8.843	20.965
Minas Gerais	373	16.904	35.589	344	17.812	40.706
Rio de Janeiro	1.009	49.316	90.596	807	34.960	74.805
São Paulo	414	33.810	62.405	442	36.134	68.517
Sul	1.318	66.101	141.845	1.175	58.514	124.760
Paraná	578	30.288	62.757	440	23.098	47.021
Rio Grande do Sul	492	21.127	44.172	478	21.198	44.690
Santa Catarina	248	14.686	34.916	257	14.218	33.049
Centro-Oeste	858	32.983	75.717	842	32.770	77.173
Distrito Federal	31	4.784	7.839	32	3.874	6.700
Goiás	334	12.681	33.321	319	12.434	33.345
Mato Grosso	320	9.689	21.871	291	9.518	21.457
Mato Grosso do Sul	173	5.829	12.686	200	6.944	15.671

Fonte: Ministério do Turismo.

Notas: 1. Quantidade de prestadores de serviços turísticos regularmente cadastrados no Sistema de Cadastro dos Empreendimentos, Equipamentos e Profissionais da Área de Turismo (CADASTUR), que declararam exercer a atividade de prestadoras de serviços de infraestrutura para eventos. Note-se que cada prestador de serviços pode se cadastrar em mais de uma atividade. Posição: 31 de dezembro de cada ano.

2. A Lei 11.771/08, institui o cadastro obrigatório dos prestadores de serviços turísticos junto ao Ministério do Turismo. Incluem-se como prestadores de serviços turísticos as sociedades empresárias, sociedades simples, os empresários individuais e os serviços sociais autônomos.

3. Incluem-se em Oferta Hoteleira os subtipos de atividades à ela vinculadas no CADASTUR: I- Albergue, II- Alojamento de Floresta, III- Cama e Café, IV- Flat/Apart Hotel, V- Hotel, VI- Hotel Fazenda, VII- Hotel Histórico, VIII- Pousada, IX- Resort.

4. Dados de 2010 foram revisados. Variações no número e tamanho de estabelecimentos, de um ano para o outro, influenciam a variação de número de Unidades habitacionais - UH e leitos.

Turismo interno

11 - Equipamentos, prestadores de serviços turísticos e profissionais da área de turismo cadastrados no Ministério do Turismo

11.3 - Acampamentos turísticos cadastrados no Ministério do Turismo, segundo Grandes Regiões e Unidades da Federação - 2010-2011

Grandes Regiões e Unidades da Federação	Acampamentos turísticos	
	2010	2011
Brasil	20	16
Norte	-	-
Acre	-	-
Amapá	-	-
Amazonas	-	-
Pará	-	-
Rondônia	-	-
Roraima	-	-
Tocantins	-	-
Nordeste	2	1
Alagoas	-	-
Bahia	2	1
Ceará	-	-
Maranhão	-	-
Paraíba	-	-
Pernambuco	-	-
Piauí	-	-
Rio Grande do Norte	-	-
Sergipe	-	-
Sudeste	9	6
Espírito Santo	2	1
Minas Gerais	-	1
Rio de Janeiro	3	-
São Paulo	4	4
Sul	5	7
Paraná	-	1
Rio Grande do Sul	4	5
Santa Catarina	1	1
Centro-Oeste	4	2
Distrito Federal	-	-
Goiás	2	1
Mato Grosso	-	-
Mato Grosso do Sul	2	1

Fonte: Ministério do Turismo.

Notas: 1. Quantidade de prestadores de serviços turísticos regularmente cadastrados no Sistema de Cadastro dos Empreendimentos, Equipamentos e Profissionais da Área de Turismo (CADASTUR), que declararam exercer a atividade de prestadoras de serviços de infraestrutura para eventos. Note-se que cada prestador de serviços pode se cadastrar em mais de uma atividade. Posição: 31 de dezembro de cada ano.

2. A Lei 11.771/08, institui o cadastro obrigatório dos prestadores de serviços turísticos junto ao Ministério do Turismo. Incluem-se como prestadores de serviços turísticos as sociedades empresárias, sociedades simples, os empresários individuais e os serviços sociais autônomos.

3. Dados de 2010 foram revisados.

Turismo interno

11 - Equipamentos, prestadores de serviços turísticos e profissionais da área de turismo cadastrados no Ministério do Turismo

11.4 - Restaurantes, bares e similares cadastrados no Ministério do Turismo, segundo Grandes Regiões e Unidades da Federação - 2010-2011

Grandes Regiões e Unidades da Federação	Restaurantes, bares e similares	
	2010	2011
Brasil	2.237	2.804
Norte	98	115
Acre	6	9
Amapá	14	11
Amazonas	28	37
Pará	28	33
Rondônia	4	5
Roraima	2	3
Tocantins	16	17
Nordeste	356	345
Alagoas	47	32
Bahia	51	82
Ceará	125	92
Maranhão	17	21
Paraíba	39	29
Pernambuco	11	15
Piauí	19	20
Rio Grande do Norte	33	41
Sergipe	14	13
Sudeste	730	877
Espírito Santo	124	173
Minas Gerais	149	202
Rio de Janeiro	301	306
São Paulo	156	196
Sul	639	713
Paraná	159	200
Rio Grande do Sul	240	227
Santa Catarina	240	286
Centro-Oeste	414	754
Distrito Federal	135	232
Goiás	107	198
Mato Grosso	121	210
Mato Grosso do Sul	51	114

Fonte: Ministério do Turismo.

Notas: 1. Quantidade de prestadores de serviços turísticos regularmente cadastrados no Sistema de Cadastro dos Empreendimentos, Equipamentos e Profissionais da Área de Turismo (CADASTUR), que declararam exercer a atividade de prestadoras de serviços de infraestrutura para eventos. Note-se que cada prestador de serviços pode se cadastrar em mais de uma atividade. Posição: 31 de dezembro de cada ano.

2. A Lei 11.771/08, institui o cadastro obrigatório dos prestadores de serviços turísticos junto ao Ministério do Turismo. Incluem-se como prestadores de serviços turísticos as sociedades empresárias, sociedades simples, os empresários individuais e os serviços sociais autônomos.

3. Incluem-se em Restaurantes, bares e similares os subtipos de atividades à ela vinculadas no CADASTUR: I- Restaurantes, II- bares, III- cafeterias e IV- similares

4. Dados de 2010 foram revisados.

Turismo interno

11 - Equipamentos, prestadores de serviços turísticos e profissionais da área de turismo cadastrados no Ministério do Turismo

11.5 - Parques temáticos cadastrados no Ministério do Turismo, segundo Grandes Regiões e Unidades da Federação - 2010-2011

Grandes Regiões e Unidades da Federação	Parques temáticos	
	2010	2011
Brasil	39	34
Norte	2	2
Acre	-	-
Amapá	-	-
Amazonas	1	1
Pará	1	1
Rondônia	-	-
Roraima	-	-
Tocantins	-	-
Nordeste	7	7
Alagoas	-	-
Bahia	1	-
Ceará	4	5
Maranhão	-	-
Paraíba	-	-
Pernambuco	2	2
Piauí	-	-
Rio Grande do Norte	-	-
Sergipe	-	-
Sudeste	8	7
Espírito Santo	2	2
Minas Gerais	1	-
Rio de Janeiro	1	2
São Paulo	4	3
Sul	17	13
Paraná	8	7
Rio Grande do Sul	6	4
Santa Catarina	3	2
Centro-Oeste	5	5
Distrito Federal	-	-
Goiás	1	1
Mato Grosso	1	1
Mato Grosso do Sul	3	3

Fonte: Ministério do Turismo.

Notas: 1. Quantidade de prestadores de serviços turísticos regularmente cadastrados no Sistema de Cadastro dos Empreendimentos, Equipamentos e Profissionais da Área de Turismo (CADASTUR), que declararam exercer a atividade de prestadoras de serviços de infraestrutura para eventos. Note-se que cada prestador de serviços pode se cadastrar em mais de uma atividade. Posição: 31 de dezembro de cada ano.

2. A Lei 11.771/08, institui o cadastro obrigatório dos prestadores de serviços turísticos junto ao Ministério do Turismo. Incluem-se como prestadores de serviços turísticos as sociedades empresárias, sociedades simples, os empresários individuais e os serviços sociais autônomos.

3. Dados de 2010 foram revisados.

Turismo interno

11 - Equipamentos, prestadores de serviços turísticos e profissionais da área de turismo cadastrados no Ministério do Turismo

11.6 - Transportadoras turísticas cadastradas no Ministério do Turismo, segundo Grandes Regiões e Unidades da Federação - 2010-2011

Grandes Regiões e Unidades da Federação	Transportadoras turísticas	
	2010	2011
Brasil	7.371	7.149
Norte	98	109
Acre	4	5
Amapá	2	3
Amazonas	23	35
Pará	25	28
Rondônia	13	10
Roraima	9	10
Tocantins	22	18
Nordeste	481	513
Alagoas	23	25
Bahia	69	79
Ceará	38	39
Maranhão	68	58
Paraíba	51	50
Pernambuco	38	38
Piauí	86	113
Rio Grande do Norte	35	45
Sergipe	73	66
Sudeste	2.409	2.440
Espírito Santo	121	106
Minas Gerais	1.511	1.553
Rio de Janeiro	244	225
São Paulo	533	556
Sul	3.542	3.270
Paraná	679	619
Rio Grande do Sul	2.605	2.391
Santa Catarina	258	260
Centro-Oeste	841	817
Distrito Federal	49	40
Goiás	443	423
Mato Grosso	205	204
Mato Grosso do Sul	144	150

Fonte: Ministério do Turismo.

Notas: 1. Quantidade de prestadores de serviços turísticos regularmente cadastrados no Sistema de Cadastro dos Empreendimentos, Equipamentos e Profissionais da Área de Turismo (CADASTUR), que declararam exercer a atividade de prestadoras de serviços de infraestrutura para eventos. Note-se que cada prestador de serviços pode se cadastrar em mais de uma atividade. Posição: 31 de dezembro de cada ano.

2. A Lei 11.771/08, institui o cadastro obrigatório dos prestadores de serviços turísticos junto ao Ministério do Turismo. Incluem-se como prestadores de serviços turísticos as sociedades empresárias, sociedades simples, os empresários individuais e os serviços sociais autônomos.

3. Dados de 2010 foram revisados.

Turismo interno

11 - Equipamentos, prestadores de serviços turísticos e profissionais da área de turismo cadastrados no Ministério do Turismo

11.7 - Locadoras de veículos cadastradas no Ministério do Turismo, segundo Grandes Regiões e Unidades da Federação - 2010-2011

Grandes Regiões e Unidades da Federação	Locadoras de veículos	
	2010	2011
Brasil	107	204
Norte	-	3
Acre	-	-
Amapá	-	-
Amazonas	-	-
Pará	-	2
Rondônia	-	1
Roraima	-	-
Tocantins	-	-
Nordeste	46	84
Alagoas	8	12
Bahia	8	14
Ceará	6	8
Maranhão	2	5
Paraíba	4	9
Pernambuco	-	6
Piauí	1	-
Rio Grande do Norte	5	12
Sergipe	12	18
Sudeste	32	59
Espírito Santo	3	4
Minas Gerais	7	22
Rio de Janeiro	20	30
São Paulo	2	3
Sul	5	10
Paraná	2	3
Rio Grande do Sul	1	1
Santa Catarina	2	6
Centro-Oeste	24	48
Distrito Federal	1	9
Goiás	2	4
Mato Grosso	9	15
Mato Grosso do Sul	12	20

Fonte: Ministério do Turismo.

Notas: 1. Quantidade de prestadores de serviços turísticos regularmente cadastrados no Sistema de Cadastro dos Empreendimentos, Equipamentos e Profissionais da Área de Turismo (CADASTUR), que declararam exercer a atividade de prestadoras de serviços de infraestrutura para eventos. Note-se que cada prestador de serviços pode se cadastrar em mais de uma atividade. Posição: 31 de dezembro de cada ano.

2. A Lei 11.771/08, institui o cadastro obrigatório dos prestadores de serviços turísticos junto ao Ministério do Turismo. Incluem-se como prestadores de serviços turísticos as sociedades empresárias, sociedades simples, os empresários individuais e os serviços sociais autônomos.

3. Dados de 2010 foram revisados.

Turismo interno

11 - Equipamentos, prestadores de serviços turísticos e profissionais da área de turismo cadastrados no Ministério do Turismo

11.8 - Organizadoras de eventos (congressos, convenções e congêneres) cadastradas no Ministério do Turismo, segundo Grandes Regiões e Unidades da Federação - 2010-2011

Grandes Regiões e Unidades da Federação	Organizadoras de eventos (congressos, convenções e congêneres)	
	2010	2011
Brasil	1.054	1.201
Norte	59	66
Acre	5	5
Amapá	4	8
Amazonas	19	17
Pará	19	27
Rondônia	2	3
Roraima	3	1
Tocantins	7	5
Nordeste	225	245
Alagoas	4	9
Bahia	54	54
Ceará	61	61
Maranhão	26	16
Paraíba	15	13
Pernambuco	20	46
Piauí	9	12
Rio Grande do Norte	21	20
Sergipe	15	14
Sudeste	362	427
Espírito Santo	49	62
Minas Gerais	89	113
Rio de Janeiro	133	118
São Paulo	91	134
Sul	187	229
Paraná	87	107
Rio Grande do Sul	45	53
Santa Catarina	55	69
Centro-Oeste	221	234
Distrito Federal	95	95
Goiás	57	63
Mato Grosso	39	38
Mato Grosso do Sul	30	38

Fonte: Ministério do Turismo.

Notas: 1. Quantidade de prestadores de serviços turísticos regularmente cadastrados no Sistema de Cadastro dos Empreendimentos, Equipamentos e Profissionais da Área de Turismo (CADASTUR), que declararam exercer a atividade de prestadoras de serviços de infraestrutura para eventos. Note-se que cada prestador de serviços pode se cadastrar em mais de uma atividade. Posição: 31 de dezembro de cada ano.

2. A Lei 11.771/08, institui o cadastro obrigatório dos prestadores de serviços turísticos junto ao Ministério do Turismo. Incluem-se como prestadores de serviços turísticos as sociedades empresárias, sociedades simples, os empresários individuais e os serviços sociais autônomos.

3. Incluem-se em Organizadoras de eventos os subtipos de atividades à ela vinculadas no CADASTUR: I- Organizadora de Congressos, Convenções e Congêneres e II- Organizadora de Feiras de Negócios, Exposições e Congêneres

4. Dados de 2010 foram revisados.

Turismo interno

11 - Equipamentos, prestadores de serviços turísticos e profissionais da área de turismo cadastrados no Ministério do Turismo

11.9 - Prestadoras de serviços de infraestrutura para eventos, cadastradas no Ministério do Turismo, segundo Grandes Regiões e Unidades da Federação - 2010-2011

Grandes Regiões e Unidades da Federação	Prestadoras de serviços de infraestrutura para eventos	
	2010	2011
Brasil	391	319
Norte	19	18
Acre	2	3
Amapá	3	3
Amazonas	6	5
Pará	1	2
Rondônia	1	1
Roraima	1	-
Tocantins	5	4
Nordeste	78	55
Alagoas	1	-
Bahia	15	10
Ceará	11	12
Maranhão	16	7
Paraíba	3	2
Pernambuco	18	16
Piauí	3	1
Rio Grande do Norte	5	4
Sergipe	6	3
Sudeste	106	101
Espírito Santo	22	34
Minas Gerais	42	39
Rio de Janeiro	32	23
São Paulo	10	5
Sul	84	74
Paraná	40	31
Rio Grande do Sul	12	16
Santa Catarina	32	27
Centro-Oeste	104	71
Distrito Federal	55	32
Goiás	21	22
Mato Grosso	16	8
Mato Grosso do Sul	12	9

Fonte: Ministério do Turismo.

Notas: 1. Quantidade de prestadores de serviços turísticos regularmente cadastrados no Sistema de Cadastro dos Empreendimentos, Equipamentos e Profissionais da Área de Turismo (CADASTUR), que declararam exercer a atividade de prestadoras de serviços de infraestrutura para eventos. Note-se que cada prestador de serviços pode se cadastrar em mais de uma atividade. Posição: 31 de dezembro de cada ano.

2. A Lei 11.771/08, institui o cadastro obrigatório dos prestadores de serviços turísticos junto ao Ministério do Turismo. Incluem-se como prestadores de serviços turísticos as sociedades empresárias, sociedades simples, os empresários individuais e os serviços sociais autônomos.

3. Incluem-se em Prestadoras de serviços de infraestrutura para eventos os subtipos de atividades à ela vinculadas no CADASTUR: I- Montadoras de Feiras e Negócios, Exposições e Eventos, II- Organizadores, Promotores e Prestadores de Serviços de Infraestrutura, III- Locação de Equipamentos e IV- Infraestrutura para Eventos.

4. Dados de 2010 foram revisados.

Turismo interno

11 - Equipamentos, prestadores de serviços turísticos e profissionais da área de turismo cadastrados no Ministério do Turismo

11.10 - Guias de turismo cadastrados no Ministério do Turismo, segundo Grandes Regiões e Unidades da Federação - 2010-2011

Grandes Regiões e Unidades da Federação	Guias de turismo	
	2010	2011
Brasil	9.614	9.077
Norte	185	167
Acre	2	1
Amapá	20	19
Amazonas	106	77
Pará	27	43
Rondônia	2	5
Roraima	9	6
Tocantins	19	16
Nordeste	1.569	1.524
Alagoas	153	184
Bahia	297	274
Ceará	303	306
Maranhão	47	27
Paraíba	129	156
Pernambuco	271	238
Piauí	12	15
Rio Grande do Norte	286	256
Sergipe	71	68
Sudeste	5.378	5.133
Espírito Santo	163	170
Minas Gerais	220	182
Rio de Janeiro	3.542	3.307
São Paulo	1.453	1.474
Sul	1.993	1.818
Paraná	1.109	961
Rio Grande do Sul	753	727
Santa Catarina	131	130
Centro-Oeste	489	435
Distrito Federal	138	67
Goiás	102	131
Mato Grosso	138	123
Mato Grosso do Sul	111	114

Fonte: Ministério do Turismo.

Notas: 1. Quantidade de prestadores de serviços turísticos regularmente cadastrados no Sistema de Cadastro dos Empreendimentos, Equipamentos e Profissionais da Área de Turismo (CADASTUR), que declararam exercer a atividade de prestadoras de serviços de infraestrutura para eventos. Note-se que cada prestador de serviços pode se cadastrar em mais de uma atividade. Posição: 31 de dezembro de cada ano.

2. A Lei 11.771/08, institui o cadastro obrigatório dos prestadores de serviços turísticos junto ao Ministério do Turismo. Incluem-se como prestadores de serviços turísticos as sociedades empresárias, sociedades simples, os empresários individuais e os serviços sociais autônomos.

3. Dados de 2010 foram revisados.

**12 - Resultados econômicos e financiamentos
concedidos por instituições financeiras
federais para o turismo no Brasil**

Turismo interno

12 - Resultados econômicos e financiamentos concedidos por instituições financeiras federais para o turismo no Brasil

12.1 - Conta turismo do Brasil - 2000-2011

Ano	Conta turismo (milhões de US\$)		
	Receita	Despesa	Saldo
2000	1.810	3.894	(2.084)
2001	1.731	3.199	(1.468)
2002	1.998	2.396	(398)
2003	2.479	2.261	218
2004	3.222	2.871	351
2005	3.861	4.720	(858)
2006	4.316	5.764	(1.448)
2007	4.953	8.211	(3.258)
2008	5.785	10.962	(5.178)
2009	5.305	10.898	(5.594)
2010	5.702	16.420	(10.718)
2011	6.555	21.264	(14.709)

Fonte: Banco Central do Brasil - BCB.

Nota: Os valores de Receita e Despesa são referentes ao período de janeiro a dezembro dos respectivos anos, com aproximações decimais.

Turismo interno

12 - Resultados econômicos e financiamentos concedidos por instituições financeiras federais para o turismo no Brasil

12.2 - Desembolso de recursos realizados por instituições financeiras federais para o financiamento do turismo no Brasil, segundo os anos - 2003-2011

(mil R\$)

Ano	Total	Instituições financeiras federais						
		Banco do Brasil	Caixa Econômica Federal	Banco Nacional de Desenvolvimento Econômico e Social			Banco do Nordeste ⁽²⁾	Banco da Amazônia
				Total	Direto	Indireto ⁽¹⁾		
2003	1.094.324	738.504	244.399	57.259	4.024	53.235	48.416	5.746
2004	1.396.353	893.590	403.045	43.116	7.595	35.521	42.457	14.145
2005	1.978.774	1.081.238	680.821	91.353	26.201	65.152	109.377	15.985
2006	2.169.907	1.155.857	817.498	68.497	4.300	64.197	122.924	5.131
2007	2.569.988	1.420.880	986.630	66.644	-	66.644	79.400	16.434
2008	3.591.514	1.776.142	1.456.136	62.351	2.200	60.151	243.076	53.809
2009	5.584.403	2.326.099	2.977.942	82.427	7.725	74.702	140.231	57.704
2010	6.678.610	2.327.182	3.913.741	132.603	79.127	53.476	242.715	62.369
2011	8.609.265	2.924.648	4.281.118	997.415	826.794	170.621	288.455	117.629

Fonte: Instituições financeiras federais: Banco do Brasil, Caixa Econômica Federal, Banco Nacional de Desenvolvimento Econômico e Social, Banco do Nordeste e Banco da Amazônia.

(1) - Excluem-se dos valores indiretos, as operações realizadas pelo Banco do Brasil, Caixa Econômica Federal, Banco do Nordeste e Banco da Amazônia.

(2) - Incluem-se, a partir de 2005, outras operações com recursos, além dos oriundos do Fundo Constitucional de Financiamento do Nordeste - FNE e Programam de Apoio ao Turismo Regional - PROATUR.

Turismo interno

12 - Resultados econômicos e financiamentos concedidos por instituições financeiras federais para o turismo no Brasil

12.3 - Desembolso de recursos realizados por instituições financeiras federais para o financiamento do turismo no Brasil, segundo os meses - 2010-2011

(mil R\$)

Ano	Total		Instituições financeiras federais													
			Banco do Brasil		Caixa Econômica Federal		Banco Nacional de Desenvolvimento Econômico e Social						Banco do Nordeste ⁽²⁾		Banco da Amazônia	
							Total		Direto		Indireto ⁽¹⁾					
			2010	2011	2010	2011	2010	2011	2010	2011	2010	2011	2010	2011	2010	2011
Total	6.678.610	8.609.265	2.327.182	2.924.648	3.913.741	4.281.118	132.603	997.415	79.127	826.794	53.476	170.621	242.715	288.455	62.369	117.629
Janeiro	531.774	435.654	170.289	94.629	323.768	296.717	9.987	16.798	3.131	8.792	6.856	8.006	24.751	12.549	2.979	14.961
Fevereiro	450.141	591.060	150.198	124.295	287.795	428.683	1.309	13.019	282	6.220	1.027	6.799	8.621	18.195	2.218	6.868
Março	501.881	756.981	154.020	343.958	331.091	340.018	3.137	16.093	798	10.600	2.339	5.493	11.670	40.894	1.963	16.018
Abril	425.858	514.408	114.521	131.405	285.643	331.841	7.012	13.611	3.648	1.666	3.364	11.945	16.953	19.700	1.729	17.851
Mai	639.772	513.266	261.345	146.126	328.699	340.684	5.109	13.901	1.195	905	3.914	12.996	33.199	10.663	11.420	1.892
Junho	521.425	1.332.781	179.030	908.603	305.487	361.757	11.601	29.821	6.226	13.718	5.375	16.103	13.466	9.886	11.841	22.714
Julho	460.122	639.269	94.472	151.765	347.087	335.649	7.698	132.871	4.405	122.530	3.293	10.341	8.712	10.900	2.153	8.084
Agosto	483.381	699.236	117.804	218.096	326.102	376.171	12.782	96.371	8.242	70.309	4.540	26.062	23.325	7.027	3.368	1.571
Setembro	884.517	594.665	500.052	157.917	350.358	395.770	4.866	13.535	839	3.100	4.027	10.435	22.636	10.711	6.605	16.732
Outubro	643.764	671.628	249.812	163.472	331.958	319.534	38.248	175.379	32.082	158.729	6.166	16.650	19.882	12.096	3.864	1.147
Novembro	503.714	701.728	100.581	119.365	377.441	384.539	5.093	185.276	986	164.000	4.107	21.276	16.278	8.545	4.321	4.003
Dezembro	632.261	1.158.589	235.058	365.017	318.312	369.755	25.761	290.740	17.293	266.225	8.468	24.515	43.222	127.289	9.908	5.788

Fonte: Instituições financeiras federais: Banco do Brasil, Caixa Econômica Federal, Banco Nacional de Desenvolvimento Econômico e Social, Banco do Nordeste e Banco da Amazônia.

(1) - Excluem-se dos valores indiretos, as operações realizadas pelo Banco do Brasil, Caixa Econômica Federal, Banco do Nordeste e Banco da Amazônia.

(2) - Incluem-se, a partir de 2005, outras operações com recursos, além dos oriundos do Fundo Constitucional de Financiamento do Nordeste - FNE e Programam de Apoio ao Turismo Regional - PROATUR.

13 - Indicadores socioeconômicos - Brasil

Turismo interno

13 - Indicadores socioeconômicos - Brasil

13.1 - Indicadores gerais da economia - 2000-2011

Ano	População (1.000 habitantes)	PIB a preços correntes (milhões de US\$)	Taxa de câmbio R\$ / US\$		PIB per capita a preços correntes (US\$)
			Compra	Venda	
2000	171.280	644.983,87	1,8287	1,8295	3.765,67
2001	173.808	553.770,52	2,3514	2,3522	3.186,10
2002	176.304	504.358,90	2,9301	2,9309	2.860,74
2003	178.741	553.602,76	3,0707	3,0715	3.097,23
2004	181.106	663.782,35	2,9249	2,9257	3.665,17
2005	183.383	882.439,07	2,4333	2,4341	4.811,99
2006	185.564	1.088.766,71	2,1763	2,1771	5.867,33
2007	187.642	1.366.543,26	1,9475	1,9483	7.282,73
2008	189.613	1.650.897,81	1,8367	1,8375	8.706,68
2009	191.481	1.625.635,57	1,9927	1,9935	8.489,82
2010	193.253	2.143.920,96	1,7585	1,7593	11.093,88
2011	194.933	2.475.067,21	1,6739	1,6746	12.697,04

Fonte: Instituto Brasileiro de Geografia e Estatísticas - IBGE e Banco Central do Brasil - BCB.

Notas: Os dados do PIB e PIB per capita de 2008 a 2011 foram revisados.

IBGE - População - Projeção da população do Brasil

BACEN - Taxa de câmbio - Livre - Dólar americano (compra) - Média de período - anual

BACEN - Taxa de câmbio - Livre - Dólar americano (venda) - Média de período - anual

III - Turismo Mundial

14 - Dados gerais do turismo mundial

Turismo Mundial

14 - Dados gerais do turismo mundial

14.1 - Chegadas de turistas e receita cambial do turismo internacional no mundo - 1999-2011

Ano	Turistas (milhões de chegadas)			Receita cambial (bilhões de US\$)		
	Total	Índice base fixa (base:1998=100)	Variação (%)	Total	Índice base fixa (base:1998=100)	Variação (%)
1999	650,2	100,0	-	445	100,0	-
2000	673,7	103,6	3,61	475	106,7	6,74
2001	688,5	105,9	2,20	472	106,1	(0,63)
2002	708,9	109,0	2,96	474	106,5	0,42
2003	696,6	107,1	(1,74)	525	118,0	10,76
2004	765,5	117,7	9,89	633	142,2	20,57
2005	797,0	122,6	4,12	679	152,6	7,27
2006	842,0	129,5	5,65	743	167,0	9,43
2007	897,8	138,1	6,63	856	192,4	15,21
2008	916,6	141,0	2,09	941	211,5	9,93
2009	882,2	135,7	(3,75)	853	191,7	(9,32)
2010	938,9	144,4	6,43	928	208,5	8,72
2011	982,2	151,1	4,61	1.030	231,5	11,08

Fonte: Organização Mundial do Turismo - OMT.

Notas: 1. Dados de 2000, 2005, 2009 e 2010 revisados.

2. Dados de 2011 estimados.

14.2 - Chegadas de turistas internacionais no mundo, por regiões e sub-regiões - 2006-2011

Regiões e sub-regiões	Turistas (milhões de chegadas)					
	2006	2007	2008	2009	2010	2011
Mundo	842,0	897,8	916,6	882,2	938,9	982,2
Europa	461,5	483,0	485,2	461,6	474,7	503,7
Europa do Norte	61,0	62,6	60,8	56,0	56,1	59,3
Europa Ocidental	148,6	153,9	153,2	148,5	153,8	159,0
Europa Central/Oriental	91,4	96,6	100,0	92,6	95,7	103,5
Europa Meridional/Mediterrâneo	160,5	169,9	171,2	164,5	169,0	181,9
Ásia e Pacífico	165,9	182,0	184,1	181,1	204,4	217,0
Ásia Nordeste	92,0	101,0	100,9	98,0	111,5	115,8
Ásia Sudeste	53,1	59,7	61,8	62,1	69,9	77,2
Oceania	11,0	11,2	11,1	10,9	11,6	11,7
Ásia Meridional	9,8	10,1	10,3	10,1	11,5	12,4
Américas	135,8	144,0	147,8	140,8	149,7	155,9
América do Norte	90,6	95,3	97,7	92,1	98,2	101,0
Caribe	19,5	19,9	20,1	19,6	20,0	20,9
América Central	6,9	7,8	8,2	7,6	7,9	8,3
América do Sul	18,8	21,0	21,8	21,4	23,6	25,8
África	39,5	43,2	44,3	45,9	49,7	50,2
África do Norte	15,1	16,3	17,1	17,6	18,8	17,1
África Subsaariana	24,4	26,9	27,2	28,3	31,0	33,1
Oriente Médio	39,3	45,6	55,2	52,8	60,4	55,4

Fonte: Organização Mundial do Turismo - OMT.

Notas: 1. Dados de 2009 e 2010 revisados.

2. Dados de 2011 estimados.

Turismo Mundial

14 - Dados gerais do turismo mundial

14.3 - Principais países receptores de turistas internacionais - 2006-2011

Países de residência permanente	Turistas (milhões de chegadas)					
	2006	2007	2008	2009	2010	2011
Mundo	842,0	897,8	916,6	882,2	938,9	982,2
França	77,9	80,9	79,2	76,8	77,1	79,5
Estados Unidos	51,0	56,0	57,9	55,0	59,8	62,3
China	49,9	54,7	53,0	50,9	55,7	57,6
Espanha	58,0	58,7	57,2	52,2	52,7	56,7
Itália	41,1	43,7	42,7	43,2	43,6	46,1
Turquia	18,9	22,2	25,0	25,5	27,0	29,3
Reino Unido	30,7	30,9	30,1	28,2	28,3	29,2
Alemanha	23,6	24,4	24,9	24,2	26,9	28,4
Malásia	17,5	21,0	22,1	23,6	24,6	24,7
México	21,4	21,4	22,6	21,5	22,3	23,4
Áustria	20,3	20,8	21,9	21,4	22,0	23,0
Rússia	20,1	20,6	21,6	19,4	20,3	22,7
Hong Kong (China)	15,8	17,2	17,3	16,9	20,1	22,3
Ucrânia	18,9	23,1	25,4	20,8	21,2	21,4
Tailândia	13,8	14,5	14,6	14,1	15,9	19,1
:						
Brasil	5,0	5,0	5,1	4,8	5,2	5,4
Outros	358,1	382,7	396,0	382,6	415,9	430,9

Fonte: Organização Mundial do Turismo - OMT.

Notas: 1. Dados de 2008 a 2010 revisados.
2. Dados de 2011 estimados.

14.4 - Chegadas de turistas internacionais: Mundo, América do Sul e Brasil - 1999-2011

Ano	Turistas (milhões de chegadas)					
	Mundo		América do Sul		Brasil	
	Total	Variação anual (%)	Total	Variação anual (%)	Total	Variação anual (%)
1999	650,2	-	15,1	-	5,1	-
2000	689,2	6,00	15,3	0,66	5,3	4,03
2001	688,5	(0,10)	14,6	(3,95)	4,8	(10,16)
2002	708,9	2,96	12,7	(13,01)	3,8	(20,70)
2003	696,6	(1,74)	13,7	7,87	4,1	9,19
2004	765,5	9,89	16,2	18,40	4,8	15,99
2005	801,6	4,72	18,3	12,82	5,4	11,76
2006	842,0	5,04	18,8	2,73	5,0	(6,68)
2007	897,8	6,63	21,0	11,70	5,0	-
2008	916,6	2,09	21,8	3,81	5,1	2,00
2009	882,2	(3,75)	21,4	(1,83)	4,8	(5,88)
2010	938,9	6,43	23,6	10,28	5,2	8,33
2011	982,2	4,61	25,8	9,32	5,4	3,85

Fonte: Organização Mundial do Turismo - OMT.

Notas: 1. Dados de 2000 a 2010 revisados.
2. Dados de 2011 estimados.

Turismo Mundial

14 - Dados gerais do turismo mundial

14.5 - Comparativo de chegadas de turistas internacionais: Mundo, América do Sul e Brasil - 2000-2011

Ano	Turistas (milhões de chegadas)			Participação (%)		
	Mundo	América do Sul	Brasil	América do Sul no Mundo	Brasil na América do Sul	Brasil no Mundo
2000	689,2	15,2	5,3	2,21	34,95	0,77
2001	688,5	14,6	4,8	2,12	32,69	0,69
2002	708,9	12,7	3,8	1,79	29,80	0,53
2003	696,6	13,7	4,1	1,97	30,17	0,59
2004	765,5	16,2	4,8	2,12	29,55	0,63
2005	801,6	18,3	5,4	2,28	29,28	0,67
2006	842,0	18,8	5,0	2,23	26,60	0,59
2007	897,8	21,0	5,0	2,34	23,81	0,56
2008	916,6	21,8	5,1	2,38	23,39	0,56
2009	882,2	21,4	4,8	2,43	22,43	0,54
2010	938,9	23,6	5,2	2,51	22,03	0,55
2011	982,2	25,8	5,4	2,63	20,93	0,55

Fonte: Organização Mundial do Turismo.

Notas: 1. Dados de 2008 a 2010 revisados.

2. Dados de 2011 estimados.

14.6 - Receita cambial turística, por regiões e sub-regiões - 2006-2011

Regiões e sub-regiões	Receita cambial (bilhões de US\$)					
	2006	2007	2008	2009	2010	2011
Mundo	743,0	856,0	941,0	853,3	927,6	1.030,4
Europa	378,9	435,3	473,7	412,3	409,3	463,4
Europa do Norte	60,3	70,8	70,2	58,4	61,4	70,3
Europa Ocidental	131,6	149,5	162,2	144,5	142,2	160,4
Europa Central/Oriental	38,2	48,6	57,8	47,9	48,1	56,1
Europa Meridional/Mediterrâneo	148,8	166,4	183,5	161,4	157,6	176,7
Ásia e Pacífico	156,5	186,4	208,9	204,1	255,2	289,0
Ásia Nordeste	75,1	85,3	99,9	101,6	128,6	142,4
Ásia Sudeste	43,6	55,5	59,8	53,8	68,6	81,9
Oceania	26,6	31,6	33,7	33,8	39,1	41,6
Ásia Meridional	11,2	14,0	15,5	14,9	18,9	23,1
Américas	154,1	171,1	187,6	166,3	181,0	199,5
América do Norte	112,5	125,1	138,4	119,2	131,0	144,9
Caribe	21,7	23,3	23,6	22,6	23,3	24,5
América Central	5,5	5,8	6,4	6,0	6,7	7,2
América do Sul	14,4	16,9	19,2	18,5	20,1	22,9
África	24,6	29,4	30,0	28,4	30,4	32,6
África do Norte	8,7	10,2	10,8	9,9	9,7	9,5
África Subsaariana	15,9	19,2	19,2	18,5	20,7	23,1
Oriente Médio	29,9	35,2	41,5	42,2	51,7	45,9

Fonte: Organização Mundial do Turismo - OMT.

Notas: 1. Dados de 2009 e 2010 revisados.

2. Dados de 2011 estimados.

Turismo Mundial

14 - Dados gerais do turismo mundial

14.7 - Receita cambial turística dos principais países receptores de turistas - 2006-2011

Países de residência permanente	Receita cambial (bilhões de US\$)						
	2006	2007	2008	2009	2010	2011	
Mundo	743	856	942	853	928	1.030	
Estados Unidos	85,8	96,9	110,0	94,2	103,5	116,3	
Espanha	51,1	57,6	61,6	53,2	52,5	59,9	
França	46,3	54,3	56,6	49,5	46,6	53,8	
China	33,9	37,2	40,8	39,7	45,8	48,5	
Itália	38,1	42,7	45,7	40,2	38,8	43,0	
Alemanha	32,8	36,0	39,9	34,7	34,7	38,8	
Reino Unido	34,6	38,6	36,0	30,1	32,4	35,9	
Austrália	17,8	22,2	24,7	25,4	29,8	31,4	
Hong Kong (China)	11,6	13,8	15,3	16,4	22,2	27,2	
Turquia	16,9	18,5	22,0	21,3	20,8	23,0	
Tailândia	13,4	16,7	18,2	16,1	20,1	26,3	
Áustria	16,6	18,7	21,6	19,4	18,6	19,9	
Malásia	10,4	14,0	15,3	15,8	18,3	18,3	
Canadá	14,6	15,6	15,7	13,7	15,7	16,9	
Suiça	10,8	12,2	14,4	14,1	15,0	17,6	
⋮							
Brasil	4,3	5,0	5,8	5,3	5,7	6,6	
Outros	305,0	357,2	398,0	364,2	407,2	447,1	

Fonte: Organização Mundial do Turismo - OMT.

Notas: 1. Dados de 2008 a 2010 revisados.
2. Dados de 2011 estimados.

14.8 - Receita cambial turística: Mundo, América do Sul e Brasil - 1999-2011

Ano	Receita Cambial (bilhões de US\$)					
	Mundo		América do Sul		Brasil	
	Total	Variação anual (%)	Total	Variação anual (%)	Total	Variação anual (%)
1999	445	-	11,6	-	1,6	-
2000	475	6,74	9,2	(20,55)	1,8	11,18
2001	472	(0,63)	11,3	22,61	1,7	(4,36)
2002	474	0,42	9,2	(18,58)	2,0	15,42
2003	525	10,76	8,6	(6,52)	2,5	24,07
2004	633	20,57	10,9	26,74	3,2	29,97
2005	679	7,27	12,4	13,76	3,9	19,85
2006	743	9,43	14,4	16,13	4,3	11,77
2007	856	15,21	16,9	17,36	5,0	14,76
2008	942	10,00	19,2	13,61	5,8	16,79
2009	853	(9,38)	18,5	(3,78)	5,3	(8,29)
2010	928	8,72	20,1	8,69	5,7	7,48
2011	1.030	11,08	22,9	14,15	6,6	14,96

Fonte: Organização Mundial do Turismo - OMT.

Notas: 1. Dados de 2009 e 2010 revisados.
2. Dados de 2010 estimados.

Turismo Mundial

14 - Dados gerais do turismo mundial

14.9 - Comparativo da receita cambial turística: Mundo, América do Sul e Brasil - 1999-2010

Ano	Receita cambial (bilhões de US\$)			Participação (%)		
	Mundo	América do Sul	Brasil	América do Sul no Mundo	Brasil na América do Sul	Brasil no Mundo
1999	445	11,6	1,6	2,61	14,03	0,37
2000	475	9,2	1,8	1,94	19,64	0,38
2001	472	11,3	1,7	2,39	15,32	0,37
2002	474	9,2	2,0	1,94	21,72	0,42
2003	525	8,6	2,5	1,64	28,83	0,47
2004	633	10,9	3,2	1,72	29,56	0,51
2005	679	12,4	3,9	1,83	31,14	0,57
2006	743	14,4	4,3	1,94	29,97	0,58
2007	856	16,9	5,0	1,97	29,31	0,58
2008	941	19,2	5,8	2,04	30,13	0,61
2009	853	18,5	5,3	2,17	28,71	0,62
2010	928	20,1	5,7	2,16	28,40	0,61
2011	1.030	22,9	6,6	2,22	28,60	0,64

Fonte: Organização Mundial do Turismo.

Notas: 1. Dados de 2009 e 2010 revisados.

2. Dados de 2011 estimados.

14.10 - Receita cambial de exportação e do turismo internacional - 2004-2011

Ano	Receita cambial (em US\$ bilhões)				Participação (%) (B/A)
	Exportações (1)		Turismo		
	Total (A)	Variação (%)	Total (B)	Variação (%)	
2004	11.316	-	633	-	-
2005	12.867	13,71	679	7,27	5,28
2006	14.835	15,29	743	9,43	5,01
2007	17.248	16,27	856	15,21	4,96
2008	19.707	14,26	941	9,93	4,77
2009	15.755	(20,05)	853	(9,32)	5,42
2010	18.758	19,06	928	8,72	4,95
2011	21.982	17,19	1.030	11,08	4,69

Fonte: Organização Mundial do Turismo e Fundo Monetário Internacional - FMI.

Notas: 1. Dados de 2004 a 2010 revisados.

2. Dados de 2011 estimados.

(1) FMI - Publicação "World Economic Outlook - April 2012 - Tabel A9: Summary of World Trade Volumes and Prices - World Exports in Billions of U.S. Dollars - Goods and Services". Exportações à preço F.O.B.

Turismo Mundial

14. Dados gerais do turismo mundial

14.11 - Eventos internacionais realizados no mundo, segundo países - 2004-2011

Países	Eventos internacionais									
	2004	2005	2006	2007	2008	2009	2010	2011		
Mundo	5.497	5.315	5.838	6.681	7.475	8.294	9.120	10.070		
Estados Unidos	435	376	414	467	507	595	623	759		
Alemanha	323	320	334	430	402	458	542	577		
Espanha	304	275	266	307	347	360	451	463		
Reino Unido	242	270	279	282	322	345	399	434		
França	267	240	269	255	334	341	371	428		
Itália	224	196	209	250	296	350	341	363		
Brasil ¹	114	145	207	209	254	293	275	304		
China	145	129	153	195	223	245	282	302		
Holanda	208	197	187	195	227	236	219	291		
Áustria	145	157	204	204	196	236	212	267		
Canadá	144	123	154	197	231	213	229	255		
Suíça	134	151	166	175	194	214	244	240		
Japão	147	142	157	215	247	257	305	233		
Portugal	116	105	118	153	177	168	194	228		
República da Coreia	118	108	123	120	169	176	186	207		
Austrália	160	164	190	194	182	169	239	204		
Suécia	143	134	139	137	163	184	192	195		
Argentina	40	37	38	60	115	145	172	186		
Bélgica	99	92	95	124	122	130	164	179		
México	74	65	81	100	112	107	140	175		
Polónia	71	73	82	89	101	103	98	165		
Finlândia	113	103	100	121	142	124	150	163		
Turquia	59	68	72	95	98	118	160	159		
Cingapura	105	125	128	120	118	119	136	142		
Dinamarca	96	82	89	100	113	151	136	140		
Noruega	81	68	71	93	107	120	125	138		
Taiwan	52	50	47	90	79	91	138	131		
Grécia	99	94	111	117	123	128	119	127		
Malásia	82	52	91	92	87	96	119	126		
Hungria	94	97	106	112	111	112	124	125		
República Tcheca	76	74	89	82	92	104	103	122		
Colômbia	9	17	20	34	45	71	95	112		
Índia	47	47	53	79	92	91	100	105		
Irlanda	60	67	54	83	87	77	83	105		
Tailândia	85	82	72	92	95	103	88	101		
Chile	42	48	49	48	63	74	97	87		
África do Sul	64	56	64	67	82	90	86	84		
Hong Kong - China	89	95	58	72	66	67	82	79		
Croácia	29	22	26	35	38	38	50	72		
Rússia	31	27	30	41	44	48	48	69		
Estônia	14	11	14	23	37	46	43	61		
Sérvia	12	10	6	11	20	30	46	55		
Peru	11	9	15	18	23	41	44	55		
Eslovênia	33	29	35	45	43	42	44	54		
Romênia	17	12	17	21	26	33	39	53		
Outros	444	471	556	632	723	955	987	1.150		

Fonte: International Congress & Convention Association - ICCA

Nota: São considerados internacionais os eventos itinerantes, com periodicidade fixa, mínimo de 50 participantes e que estejam, pelo menos, em sua terceira edição.

Turismo Mundial

14. Dados gerais do turismo mundial

14.12 - Eventos internacionais realizados no mundo, segundo cidades - 2004-2011

Cidades	Eventos internacionais ¹							
	2004	2005	2006	2007	2008	2009	2010	2011
Mundo²	5.497	5.315	5.838	6.681	7.475	8.315	9.170	10.119
Viena - Áustria	108	129	147	154	139	160	154	181
Paris - França	101	91	130	115	139	131	147	174
Barcelona - Espanha	114	116	103	106	136	135	148	150
Berlim - Alemanha	105	100	91	123	100	129	138	147
Cingapura	105	125	127	120	118	119	136	142
Madri - Espanha	55	52	52	77	65	87	114	130
Londres - Inglaterra	61	62	68	69	68	83	97	115
Amsterdã - Holanda	67	82	67	82	89	98	104	114
Istambul - Turquia	41	44	55	66	72	80	109	113
Pequim China	76	61	65	87	73	96	98	111
Budapeste - Hungria	78	77	86	90	95	87	87	108
Lisboa - Portugal	73	66	69	90	83	98	106	107
Seul - República da Coreia	71	77	85	70	84	90	91	99
Copenhague - Dinamarca	72	66	69	76	82	103	92	98
Praga - República Tcheca	68	61	82	72	74	86	85	98
Buenos Aires - Argentina	35	22	31	44	72	90	98	94
Estocolmo - Suécia	68	72	65	70	87	102	89	93
Bruxelas - Bélgica	47	52	51	66	65	73	80	93
Roma - Itália	52	43	31	44	63	69	72	92
Taipei (Taiwan) - China	43	42	29	67	52	64	99	83
Kuala Lumpur - Malásia	54	38	63	66	61	72	79	78
Hong Kong - China	89	95	57	72	66	67	82	77
Dublin - Irlanda	45	50	38	59	57	51	60	76
Xangai - China	33	29	39	45	57	58	81	72
Helsinque - Finlândia	47	34	40	43	62	56	67	71
Bangcoc - Tailândia	60	56	51	70	71	76	55	70
Rio de Janeiro - Brasil	36	39	48	37	41	62	62	69
Varsóvia - Polônia	20	22	26	36	38	32	28	65
Genebra - Suíça	37	38	44	44	50	39	57	63
Zurique Suíça	15	23	35	40	35	57	56	63
Melbourne - Austrália	34	48	50	36	38	30	49	62
Oslo - Noruega	39	22	25	45	37	50	49	61
São Paulo - Brasil	21	29	54	61	75	79	75	60
Sydney - Austrália	34	52	51	65	64	61	102	57
Atenas - Grécia	49	44	51	54	72	75	69	55
Munique - Alemanha	32	50	28	45	41	46	66	55
Vancouver - Canadá	34	28	50	49	54	46	58	55
Edimburgo - Escócia	37	47	46	41	57	46	66	52
Cidade do México - México	21	16	29	22	27	33	43	51
Washington - Estados Unidos	22	15	19	19	28	31	36	51
Tóquio - Japão	28	40	32	47	68	58	68	50
Montreal - Canadá	35	33	27	48	45	57	57	50
Santiago do Chile - Chile	28	38	36	28	39	41	58	49
Tallinn - Estônia	-	-	10	16	24	35	28	49
Toronto - Canadá	26	21	23	36	35	36	44	44
Outros	3.181	2.968	3.363	3.869	4.477	5.041	5.531	6.272

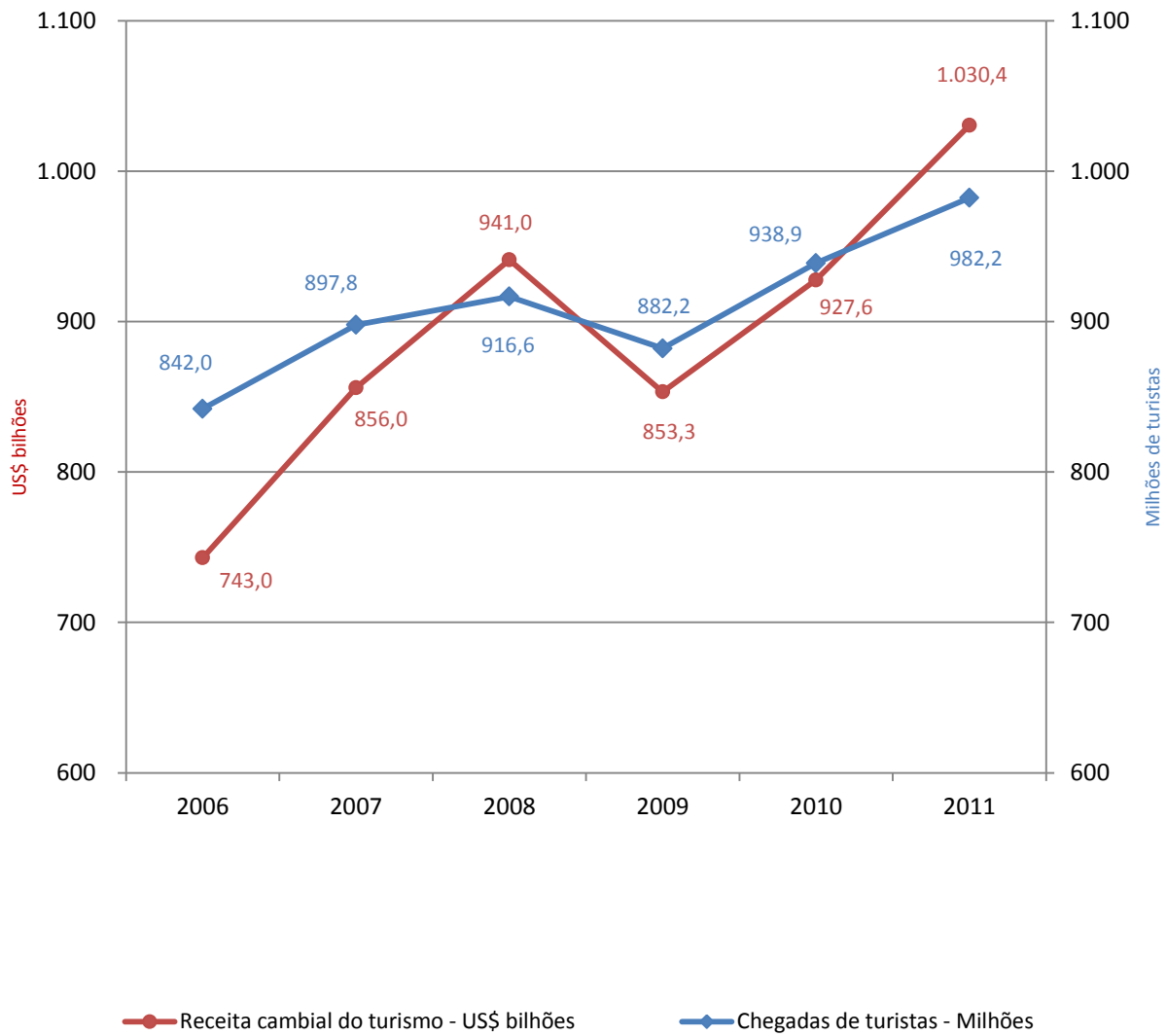
Fonte: International Congress & Convention Association - ICCA

(1) São considerados internacionais os eventos itinerantes, com periodicidade fixa, mínimo de 50 participantes e que estejam, pelo menos, em sua terceira edição.

(2) O número total de eventos por cidades é maior que o número total de eventos por países, porque alguns eventos podem acontecer em mais de uma cidade por país.

Turismo mundial

Chegadas internacionais e receita cambial do turismo no mundo - 2006-2011



Fonte: Organização Mundial do Turismo - OMT.

Relação de fontes

Relação de fontes

1. Agência Nacional de Transportes Terrestres - ANTT

Home page: <http://www.antt.gov.br>

2. Banco Central do Brasil - BACEN

Home page: <http://www.bcb.gov.br>

3. Departamento de Polícia Federal - DPF

Home page: <http://www.dpf.gov.br>

4. Empresa Brasileira de Infraestrutura Aeroportuária - INFRAERO

Home page: <http://www.infraero.gov.br>

5. Fundo Monetário Internacional - FMI

Home page: <http://www.imf.org>

6. Instituto Brasileiro de Geografia e Estatística - IBGE

Home page: <http://www.ibge.gov.br>

7. Instituto Brasileiro de Turismo - EMBRATUR

Home page: <http://www.turismo.gov.br>

8. International Congress & Convention Association - ICCA

Home page: <http://www.iccaworld.com>

9. Ministério do Turismo - MTur

Home page: <http://www.turismo.gov.br>

10. Organização Mundial de Turismo - OMT

Home page: <http://www.unwto.org>

Glossário

Glossário

Acampamento turístico

Áreas especialmente preparadas para a montagem de barracas e o estacionamento de reboques habitáveis, ou equipamento similar, dispendo, ainda, de instalações, equipamentos e serviços específicos para facilitar a permanência dos usuários ao ar livre. (Lei nº 11.771/08).

Agência de turismo

Compreende-se por agência de turismo a pessoa jurídica que exerce a atividade econômica de intermediação remunerada entre fornecedores e consumidores de serviços turísticos ou os fornece diretamente. (Lei nº 11.771/08).

ANTT

Agência Nacional de Transportes Terrestres.

Atrativos turísticos

Representam os locais, objetos, equipamentos ou acontecimentos de interesse turístico capazes de motivar o deslocamento de visitantes para conhecê-los.

BACEN

Banco Central do Brasil.

Conta turismo

É o registro contábil das entradas de divisas provenientes dos gastos com o consumo de bens e serviços efetuados no Brasil por visitantes internacionais - a chamada *Receita Cambial* e, por outro lado, da saída de divisas por conta dos gastos com o consumo de bens e serviços efetuados por brasileiros em outros países - a chamada *Despesa Cambial*. O saldo desta conta pode ser positivo ou negativo. Esta conta refere-se a um item da Conta Serviços da balança de pagamentos do Banco Central do Brasil.

Custos operacionais

São custos de manutenção de qualquer atividade econômica.

Demanda turística

É a quantidade de produtos turísticos (bens e serviços) que os potenciais consumidores estão dispostos a adquirir por um dado preço e em um determinado momento.

DPF

Departamento de Polícia Federal.

Desembarques de passageiros

Ato de saída dos viajantes de um meio de transporte ao fim de uma viagem.

Destino (Destino principal de viagem)

É o lugar visitado (país, estado, município ou outra localização geográfica considerada) fundamental para a decisão de realizar a viagem. Caso haja dificuldade em identificar este lugar pode-se levar em conta o lugar onde ele passou mais tempo, ou lugar mais longe de sua residência habitual. (RIET 2008 - Ver p. 13, §2.31 e glossário)

EMBRATUR

Instituto Brasileiro de Turismo.

Equipamentos turísticos

Representam o conjunto de edificações, instalações e serviços indispensáveis ao desenvolvimento da atividade turística. Incluem os meios de hospedagem, serviços de alimentação, entretenimento, agenciamento, informações e outros serviços turísticos.

Eventos Internacionais

São considerados eventos os acontecimentos de caráter técnico-científico, entre os quais se incluem congressos, convenções, conferências e reuniões diversas. De acordo com International Congress and Convention Association - ICCA são considerados internacionais os eventos itinerantes, com periodicidade fixa, mínimo de 50 participantes e que estejam pelo menos em sua terceira edição.

FMI

Fundo Monetário Internacional.

Gasto turístico

É a soma da compra de bens e serviços de consumo e de objetos de valor, feitas para o uso próprio ou para presentear alguém, durante as viagens turísticas. Incluem os gastos pagos ou reembolsados por terceiros.

Gasto médio per capita (dia)

É o consumo médio diário efetuado por um visitante, ou por conta do mesmo, durante sua viagem.

IBGE

Instituto Brasileiro de Geografia e Estatística.

ICCA

International Congress & Convention Association.

Indicadores gerais da economia

São fatores de mensuração do grau de desenvolvimento de uma economia, tais como índices de preços, nível de emprego, índice de desenvolvimento social, taxa de inflação, renda per capita, taxa de crescimento econômico, etc.

Indicadores econômicos do turismo

São fatores de mensuração do grau de desenvolvimento econômico da atividade turística de uma localidade, como a renda gerada, o gasto turístico, etc.

Índice

É um indicador utilizado para medir as variações dos preços em dois momentos de tempo distintos, um dos quais se considera como base ou referência e outro, objeto de análise.

INFRAERO

Empresa Brasileira de Infraestrutura Aeroportuária.

Meios de hospedagem

Considera-se meios de hospedagem os empreendimentos ou estabelecimentos, independentemente de sua forma de constituição, destinados a prestar serviços de alojamento temporário, ofertados em unidades de frequência individual e de uso exclusivo do hóspede, bem como outros serviços necessários aos usuários, denominados de serviços de hospedagem, mediante adoção de instrumento contratual, tácito ou expresso, e cobrança de diária.

Motivo principal da viagem

É o motivo sem o qual a viagem turística não teria acontecido. A classificação das viagens turísticas por motivo principal de viagem permite identificar diferentes subconjuntos de visitantes :1- Motivos pessoais (inclui férias, lazer e descanso; visita a familiares e amigos, educação e formação, saúde e tratamento médico, religião e peregrinação, compras, trânsito e outros motivos) 2- Negócios e motivos profissionais (inclui participação em congressos, feiras comerciais e exposições, participar de atividades culturais ou esportivas como profissional, missões diplomáticas, militares, científicas ou comerciais). (RIET 2008 - Ver p. 26 e § 3.10)

Leitos

São consideradas as camas (solteiro ou casal) existentes nas unidades habitacionais. Note-se que para fins de registros estatísticos a cama de casal é contada como dois leitos.

MTur

Ministério do Turismo.

Oferta hoteleira

É o somatório do número de estabelecimentos de hospedagem, unidades habitacionais e leitos disponíveis em uma determinada localidade.

Organizadoras de eventos

Compreendem-se por organizadoras de eventos as empresas que têm por objeto social a prestação de serviços de gestão, planejamento, organização, promoção, coordenação, operacionalização, produção e assessoria de eventos. As empresas distinguem-se em duas categorias:

1 - as organizadoras de congressos, convenções e congêneres de caráter comercial, técnico científico, esportivo, cultural, promocional e social, de interesse profissional, associativo e institucional. 2 - as organizadoras de feiras de negócios, exposições e congêneres. (Lei nº 11.771/08).

OMT

Organização Mundial do Turismo.

Parques temáticos

Considera-se parques temáticos os empreendimentos ou estabelecimentos que tenham por objeto social a prestação de serviços e atividades, implantados em local fixo e de forma permanente, ambientados tematicamente, considerados de interesse turístico pelo Ministério do Turismo. (Lei nº 11.771/08).

Passageiros de ida

Referem-se aos passageiros embarcados no ponto de origem da linha do ônibus.

Passageiros de volta

Referem-se aos passageiros embarcados no ponto de destino da linha do ônibus.

Permanência média

Refere-se ao número médio de pernoites do visitante no país/lugar visitado.

Postos de trabalho

Referem-se às quantidades de vagas oferecidas pelas empresas aos trabalhadores.

Renda média familiar

É o somatório das rendas familiares anuais informadas, dividido pelo total de informantes.

Renda média individual

É o somatório das rendas individuais anuais informadas, dividido pelo total de informantes.

Residência permanente ou local de residência habitual

É o local geográfico onde a pessoa reside habitualmente, e se define pela localização de residência principal (onde estão seus principais interesses econômicos) , ou seja, país, estado, município de residência habitual. (RIET 2008 - Ver p. 11, § 2.16 e glossário)

Taxa

É a oscilação relativa de uma variável (positiva ou negativa) entre períodos de tempo determinados.

Transportadoras turísticas

Consideram-se transportadoras turísticas as empresas que tenham por objeto social a prestação de serviços de transporte turístico de superfície, caracterizado pelo deslocamento de pessoas em veículos e embarcações por vias terrestres e aquáticas, compreendendo as seguintes modalidades: pacote de viagem, passeio local, traslados especiais sem fins lucrativos. (Lei nº 11.771/08)

Turismo

Compreende as atividades realizadas pelos visitantes durante sua viagem a um destino fora de seu entorno habitual, por uma duração inferior a um ano, com qualquer finalidade (lazer, negócios ou outro motivo) que não seja empregado por uma entidade (empresa/instituição) residente no país ou lugar visitado. (RIET 2008 - Ver p.10, § 2.9)

Turista

É considerado turista um visitante que inclui pernoite em sua viagem. (RIET 2008 - Ver p.10, § 2.13)

Turismo emissivo

Abrange as atividades realizadas por um visitante residente fora de seu país/localidade de residência permanente, como parte de uma viagem turística ou de uma viagem de turismo interno. (RIET 2008 - Ver p.16, § 2.39)

Turismo interno

Engloba as atividades realizadas por um visitante residente dentro de seu país/localidade de residência permanente, como parte de uma viagem turística interna ou de uma viagem de turismo emissivo. (RIET 2008 - Ver p.15, § 2.39)

Turismo receptivo

Inclui as atividades realizadas por um visitante não residente no país/localidade de residência permanente, como parte de uma viagem turística ou de uma viagem de turismo receptivo. (RIET 2008 - Ver p.15, § 2.39)

Viajante

É toda pessoa que se desloca entre duas localidades geográficas distintas por qualquer motivo ou duração. Viagem designa toda a atividade dos viajantes. Isto é, todo deslocamento de uma pessoa a um lugar fora de seu lugar de residência habitual, desde o momento de sua saída até o seu regresso. Assim, se refere a um viagem de ida e volta. Em geral, se compõe de visitas a vários lugares.(RIET 2008 - Ver p.9, § 2.4 e glossário)

Viagem

Designa toda a atividade dos viajantes. Isto é, todo deslocamento de uma pessoa a um lugar fora de seu lugar de residência habitual, desde o momento de sua saída até o seu regresso. Assim, se refere a um viagem de ida e volta. Em geral, se compõe de visitas a vários lugares. (RIET 2008 - Ver p. 9, § 2.7)

Visitante

É a pessoa que viaja a um destino fora do seu entorno habitual, por uma duração inferior a um ano, com qualquer motivo principal (lazer, negócios ou outro motivo) que não seja empregado por uma entidade (empresa/instituição) residente no país ou lugar visitado. Estas viagens são as consideradas viagens turísticas. (RIET 2008 - Ver p. 10, § 2.9)

Vias de acesso

São as formas de chegadas do viajante ao país (aérea, terrestre, marítima ou fluvial).

Transporte rodoviário regular

Inclui o transporte coletivo efetuado com trajetos e horários preestabelecidos.

Voos regulares

Incluem o transporte aéreo em rotas e horários preestabelecidos.

Voos não-regulares

Incluem, principalmente, fretamentos ou charters. Em geral estão estreitamente vinculados às viagens de lazer.

Unidades habitacionais

São consideradas unidades habitacionais os quartos, apartamentos, chalés colocados à disposição dos usuários nos meios de hospedagem.

Referências bibliográficas

Lei do Turismo - Lei nº 11.771, de 17 Setembro de 2008. Brasília.

Naciones Unidas e Organización Mundial del Turismo. Recomendaciones internacionales para estadísticas de turismo (RIET) - 2008. Madrid/Nova York. 2010 - 134p.

Naciones Unidas e Organización Mundial del Turismo. Cuenta satélite de Turismo - Recomendaciones sobre el marco conceptual - 2008. Madrid/Nova York. 2010 - 114p.

Metodologia do Inventário da Oferta Turística. Rio de Janeiro, 1984.168p.

**Relação de fontes de dados disponíveis
sobre o turismo no Brasil**

Relação de fontes de dados disponíveis sobre o turismo no Brasil

Estudos e Pesquisas	Descrição	Periodicidade	Abrangência	Divulgação	Instituição responsável
Estudo da demanda turística internacional	Dados sobre o perfil do turista internacional em visita ao Brasil e do brasileiro em viagem ao exterior.	Anual	Brasil	Internet, Publicação impressa	Ministério do Turismo Fundação Instituto de Pesquisa Econômica - FIPE
Chegadas de turistas ao Brasil	Dados sobre a chegada de turistas não residentes ao Brasil.	Anual	Brasil	Internet, Publicação impressa	Departamento de Polícia Federal - DPF Ministério do Turismo
Estudo da demanda turística doméstica	Dados sobre o dimensionamento e caracterização do mercado interno de viagens no Brasil.	Irregular	Brasil	Internet	Ministério do Turismo Fundação Instituto de Pesquisa Econômica - FIPE
Boletim de desempenho econômico do turismo	Dados trimestrais sobre o mapeamento da opinião de empresários a respeito da evolução e as perspectivas do setor, nas áreas de agências de viagem, hotelaria, restaurantes, turismo receptivo, eventos, operadoras, parques temáticos, atrações turísticas e transporte aéreo.	Trimestral	Brasil	Internet	Ministério do Turismo Fundação Getúlio Vargas - FGV
Pesquisa anual de conjuntura econômica do turismo brasileiro	Dados anuais sobre o cenário econômico do setor de turismo no Brasil, isto é, negócios realizados e perspectivas futuras para o ano, traçado a partir da percepção dos 80 principais executivos dos setores de agências de viagem, receptivo e operadores de turismo e promotores de feiras, promotores de eventos, locadoras de automóveis, meios de hospedagem, transporte aéreo e rodoviário.	Anual	Brasil	Internet	Ministério do Turismo Fundação Getúlio Vargas - FGV
Sondagem de expectativas do consumidor - Análise do setor de viagens	Dados mensais sobre intenção das famílias em realizar viagens nacionais e internacionais nos próximos seis meses.	Mensal	Brasil	Internet	Ministério do Turismo Fundação Getúlio Vargas - FGV
Economia do turismo - Uma perspectiva macroeconômica - 2003-2007	Principais agregados macroeconômicos das atividades características do turismo e sua participação na economia do país, a partir de dados compilados no Sistema de Contas Nacionais.	Anual	Brasil	Internet e impresso	Instituto Brasileiro de Geografia e Estatística - IBGE
Mercado de trabalho no setor de turismo	Dados sobre a ocupação formal nas Atividades Características do Turismo - ACTs, a partir da combinação de dados da Relação Anual de Informações Sociais - RAIS e Cadastro Geral de Emprego e Desemprego - CAGED.	Anual	Brasil	Internet	Instituto de Pesquisa Econômica Aplicada - IPEA Ministério do Trabalho e Emprego Ministério do Turismo
Receita cambial turística	Dados sobre o fluxo de divisas (Receita e Despesa Cambial) na Conta Viagens Internacionais do Balanço de Pagamentos, a partir de dados compilados junto ao Banco Central	Mensal/Anual	Brasil	Internet, Publicação impressa	Banco Central do Brasil - BACEN
Movimento de passageiros nos aeroportos brasileiros	Dados sobre o desembarque e embarque de passageiros nacionais e internacionais, por UF, em voos regulares e não-regulares, nos aeroportos administrados pela INFRAERO.	Mensal/Anual	Brasil	Internet, Publicação impressa	Empresa Brasileira de Infraestrutura Aeroportuária - INFRAERO
Movimento de passageiros em voos regulares	Dados sobre o movimento de passageiros em voos nacionais e internacionais, por companhia aérea, origem e destino, assentos oferecidos e utilizados.	Anual	Brasil	Internet, Publicação impressa	Agência Nacional de Aviação Civil - ANAC
Movimentação de passageiros em rodoviárias do Brasil	Dados sobre a movimentação de passageiros nas rodoviárias que recebem linhas nacionais e internacionais.	Anual	Brasil	Internet, Publicação impressa	Agência Nacional de Transportes Terrestres - ANTT
Equipamentos e prestadores de serviços turísticos cadastrados no Ministério do Turismo	Dados sobre o número de equipamentos e prestadores de serviços turísticos cadastrados no Ministério do Turismo: agências de turismo, meios de hospedagem, transportadoras turísticas, instituições de ensino, bacharéis em turismo e guias de turismo.	Anual	Brasil	Internet, Publicação impressa	Ministério do Turismo
Desembolso de recursos por instituições financeiras federais para o financiamento do turismo no Brasil.	Dados sobre o desembolso de recursos por instituições financeiras federais (Banco do Brasil, Caixa Econômica Federal, Banco do Nordeste, Banco da Amazônia e BNDES) para o financiamento do turismo no Brasil.	Mensal/Anual	Brasil	Internet, Publicação impressa	Ministério do Turismo

REPÚBLICA FEDERATIVA DO BRASIL

DILMA VANA ROUSSEFF

Presidenta

MINISTÉRIO DO TURISMO

Gastão Dias Vieira

Ministro

SECRETARIA NACIONAL DE POLÍTICAS DE TURISMO

Vinicius Lummertz

Secretária

José Francisco de Salles Lopes

Diretor de Estudos e Pesquisas

Neiva Duarte

Coordenadora Geral de Estudos e Pesquisas

Equipe Técnica

André Gustavo Souza dos Santos

Cristiano Maluf Dib Valério

Fábio de Araújo Jesus Paixão

Libna Andriara Pinto dos Santos

João Felismario Batista Junior

Ilbert Israel do Nascimento Silva

Mariano Laio de Oliveira

Colaboradores

Alagoas - AL

Secretaria de Estado do Turismo de Alagoas

Lúcia Cristina Romeiro Damasceno

Hugo Eduardo Cardeal

Amazonas - AM

Amazonastur - Empresa Estadual de Turismo do Amazonas

Luciana Vieira

Francisco Alves de Santos

Bahia - BA

Secretaria de Estado do Turismo da Bahia

Clarissa Amaral

Luiz Fernando Macedo Costa

Aldenair Pulgas

Ceará - CE

Secretaria de Estado do Turismo do Ceará

José Valdo Mesquita Aires Filho

Mato Grosso do Sul - MS

Fundação de Turismo do Mato Grosso do Sul

Ivone Hermenegildo

Demar Ferreira

Minas Gerais - MG

Secretaria de Estado de Turismo de Minas Gerais

Rafael Oliveira

Ricardo Navarro

Pará - PA

Paratur - Companhia Paraense de Turismo

Daniela Silva

Leonardo Conduru Guedes

Admilson Alcântara da Silva

Paraná - PR

Secretaria de Estado do Turismo do Paraná

Gilce Zelinda Battistuz

Carla Tarraf

Ariane Schreiner Veiga

Pernambuco - PE

Secretaria de Estado do Turismo do Pernambuco

Ione Dantas de Paula

Renata Miranda

Rio Grande do Norte - RN

Secretaria de Estado de Turismo do Rio Grande do Norte

Carmem Vera Araújo de Lucena

Rio Grande do Sul - RS

Secretaria de Estado do Turismo, Esporte e Lazer - Rio Grande do Sul

Brenda Spíndola

Rafael Salton

Ana Lúcia Touguinha Weidle

Siena Montebianco

Santa Catarina - SC

Santur - Santa Catarina Turismo

Maria Tereza Buchele

São Paulo - SP

Secretaria de Estado do Turismo de São Paulo

Maria Helena Boeri

Empresa Brasileira de Infraestrutura Aeroportuária - INFRAERO

Diretoria Comercial - Brasília

Superintendências Regionais da INFRAERO, áreas de comunicação social e operações dos aeroportos:

AL, AM, BA, CE, MG, PA, PE, RJ, RN, SC, SP.

Departamento de Polícia Federal

Superintendências Regionais, chefias de aeroportos e de fronteiras terrestres:

AL, AM, BA, CE, DF, MG, MS, PA, PE, PR, RJ, RN, RS, SC, SP.

Secretaria da Receita Federal

Superintendências Regionais, delegacias de imigração, chefias de alfândega e bagagem acompanhada de

aeroportos e fronteiras terrestres: AL, AM, BA, CE, DF, MG, MS, PA, PE, PR, RJ, RN, RS, SC, SP.

Ministério do Turismo - MTur

Departamento de Estudos e Pesquisas - DEPES

Setor Comercial Norte - Quadra 06

Bloco A - 11º andar - Sala 1108

Shopping ID - Edifício Venâncio 3000

70716-900 - Brasília - DF

Tel.: 55 (61) 2023-8247 / 8241

E-mail: depes@turismo.gov.br

Internet: <http://www.turismo.gov.br>