

Secretaria Nacional de  
**Políticas de Turismo**

Ministério do  
**Turismo**



# **Anuário Estatístico de Turismo - 2015**

Volume 42

Ano base 2014



### **2.13 Chegadas de turistas por Santa Catarina**

- 2.13.1 Chegadas de turistas por Santa Catarina, por vias de acesso, segundo Continentes e países de residência permanente - 2013-2014
- 2.13.2 Chegadas de turistas por Santa Catarina, segundo Continentes e países de residência permanente - 2013-2014
- 2.13.3 Chegadas de turistas por Santa Catarina, segundo Continentes e países de residência permanente - Via aérea - 2013-2014
- 2.13.4 Chegadas de turistas por Santa Catarina, segundo Continentes e países de residência permanente - Via marítima - 2013-2014
- 2.13.5 Chegadas de turistas por Santa Catarina, segundo Continentes e países de residência permanente - Via terrestre - 2013-2014

### **2.14 Chegadas de turistas por São Paulo**

- 2.14.1 Chegadas de turistas por São Paulo, por vias de acesso, segundo Continentes e países de residência permanente - 2013-2014
- 2.14.2 Chegadas de turistas por São Paulo, segundo Continentes e países de residência permanente - 2013-2014
- 2.14.3 Chegadas de turistas por São Paulo, segundo Continentes e países de residência permanente - Via aérea - 2013-2014
- 2.14.4 Chegadas de turistas por São Paulo, segundo Continentes e países de residência permanente - Via marítima - 2013-2014

### **2.15 Chegadas de turistas por Outras Unidades da Federação**

- 2.15.1 Chegadas de turistas por outras Unidades da Federação, por vias de acesso, segundo Continentes e países de residência permanente - 2013-2014
- 2.15.2 Chegadas de turistas por outras Unidades da Federação, segundo Continentes e países de residência permanente - 2013-2014
- 2.15.3 Chegadas de turistas por outras Unidades da Federação, segundo Continentes e países de residência permanente - Via aérea - 2013-2014
- 2.15.4 Chegadas de turistas por outras Unidades da Federação, segundo Continentes e países de residência permanente - Via terrestre - 2013-2014
- 2.15.5 Chegadas de turistas por outras Unidades da Federação, segundo Continentes e países de residência permanente - Via fluvial - 2013-2014

## **3. Síntese Brasil**

- 3.1 Chegadas de turistas ao Brasil, por vias de acesso, segundo Unidades da Federação - 2013-2014
- 3.2 Chegadas de turistas ao Brasil, por vias de acesso, segundo os meses - 2013-2014
- 3.3 Chegadas de turistas ao Brasil, por Unidades da Federação, segundo os meses - 2013-2014
- 3.4 Chegadas de turistas ao Brasil, por Unidades da Federação, segundo os meses - Via aérea - 2013-2014
- 3.5 Chegadas de turistas ao Brasil, por Unidades da Federação, segundo os meses - Via marítima - 2013-2014
- 3.6 Chegadas de turistas ao Brasil, por Unidades da Federação, segundo os meses - Via terrestre - 2013-2014
- 3.7 Chegadas de turistas ao Brasil, por Unidades da Federação, segundo os meses - Via fluvial - 2013-2014
- 3.8 Chegadas de turistas ao Brasil, segundo principais países emissores - 2010-2014
- 3.9 Chegadas de turistas ao Brasil, segundo os anos - 1970-2014

## **4. Estudo da demanda turística internacional - Principais resultados - 2013-2014**

- 4.1 Síntese Brasil - 2013-2014
- 4.2 Síntese Brasil por motivo da viagem - Lazer - 2013-2014
- 4.3 Síntese Brasil por motivo da viagem - Negócios, eventos e convenções - 2013-2014
- 4.4 Síntese Brasil por motivo da viagem - Outros motivos - 2013-2014

## **5. Eventos internacionais**

- 5.1 Eventos internacionais realizados no Brasil, segundo cidades - 2005-2014

## **6. Movimentação internacional de passageiros em aeroportos do Brasil**

- 6.1 Embarques e desembarques internacionais de passageiros em aeroportos, por tipos de voos, segundo os anos - 2000-2014
- 6.2 Embarques e desembarques internacionais de passageiros em aeroportos, por tipos de voos, segundo Grandes Regiões e Unidades da Federação - 2013
- 6.3 Embarques e desembarques internacionais de passageiros em aeroportos, por tipos de voos, segundo Grandes Regiões e Unidades da Federação - 2014
- 6.4 Embarques e desembarques internacionais de passageiros em aeroportos, por tipos de voos, segundo Grandes Regiões, Unidades da Federação e aeroportos - 2013
- 6.5 Embarques e desembarques internacionais de passageiros em aeroportos, por tipos de voos, segundo Grandes Regiões, Unidades da Federação e aeroportos - 2014

## **7. Desembarques internacionais de passageiros em aeroportos do Brasil**

- 7.1 Desembarques internacionais de passageiros em aeroportos, por tipos de voos, segundo os meses - 2011-2014
- 7.2 Desembarques internacionais de passageiros de voos regulares e não regulares, segundo Grandes Regiões e Unidades da Federação - 2013
- 7.2.1 Desembarques internacionais de passageiros de voos regulares, segundo Grandes Regiões e Unidades da Federação - 2013
- 7.2.2 Desembarques internacionais de passageiros de voos não regulares, segundo Grandes Regiões e Unidades da Federação - 2013
- 7.3 Desembarques internacionais de passageiros de voos regulares e não regulares, segundo Grandes Regiões e Unidades da Federação - 2014
- 7.3.1 Desembarques internacionais de passageiros de voos regulares, segundo Grandes Regiões e Unidades da Federação - 2014
- 7.3.2 Desembarques internacionais de passageiros de voos não regulares, segundo Grandes Regiões e Unidades da Federação - 2014

## **II Turismo interno**

### **8. Movimentação nacional de passageiros em aeroportos do Brasil**

- 8.1 Embarques e desembarques nacionais de passageiros em aeroportos, por tipos de voos, segundo os anos - 2000-2014
- 8.2 Embarques e desembarques nacionais de passageiros em aeroportos, por tipos de voos, segundo Grandes Regiões e Unidades da Federação - 2013
- 8.3 Embarques e desembarques nacionais de passageiros em aeroportos, por tipos de voos, segundo Grandes Regiões e Unidades da Federação - 2014
- 8.4 Embarques e desembarques nacionais de passageiros em aeroportos, por tipos de voos, segundo Grandes Regiões, Unidades da Federação e aeroportos - 2013
- 8.5 Embarques e desembarques nacionais de passageiros em aeroportos, por tipos de voos, segundo Grandes Regiões, Unidades da Federação e aeroportos - 2014

### **9. Desembarques nacionais de passageiros em aeroportos do Brasil**

- 9.1 Desembarques nacionais de passageiros em aeroportos, por tipos de voos, segundo os meses - 2011-2014
- 9.2 Desembarques nacionais de passageiros de voos regulares e não regulares, segundo Grandes Regiões e Unidades da Federação - 2013
- 9.2.1 Desembarques nacionais de passageiros de voos regulares, segundo Grandes Regiões e Unidades da Federação - 2013
- 9.2.2 Desembarques nacionais de passageiros de voos não regulares, segundo Grandes Regiões e Unidades da Federação - 2013
- 9.3 Desembarques nacionais de passageiros de voos regulares e não regulares, segundo Grandes Regiões e Unidades da Federação - 2014
- 9.3.1 Desembarques nacionais de passageiros de voos regulares, segundo Grandes Regiões e Unidades da Federação - 2014
- 9.3.2 Desembarques nacionais de passageiros de voos não regulares, segundo Grandes Regiões e Unidades da Federação - 2014

### **10. Movimentação de passageiros em rodoviárias do Brasil**

- 10.1 Movimentação nacional e internacional de passageiros em rodoviárias do Brasil, segundo os anos - 2006-2014
- 10.1.1 Movimentação nacional, interestaduais e intraestaduais de passageiros em rodoviárias do Brasil, segundo os anos - 2006-2014
- 10.2 Movimentação nacional e internacional de passageiros em rodoviárias do Brasil, segundo os meses - 2013-2014

- 10.3 Movimentação nacional de passageiros em rodoviárias do Brasil, por ano, segundo Grandes Regiões e Unidades da Federação - 2013-2014
- 10.4 Movimentação internacional de passageiros em rodoviárias do Brasil, por ano, segundo Grandes Regiões e Unidades da Federação - 2013-2014

**11. Equipamentos, prestadores de serviços turísticos e profissionais da área de turismo cadastrados no Ministério do Turismo**

- 11.1 Agências de turismo cadastradas no Ministério do Turismo, segundo Grandes Regiões e Unidades da Federação - 2013-2014
- 11.2 Oferta hoteleira, cadastrada no Ministério do Turismo, segundo Grandes Regiões e Unidades da Federação - 2013-2014
- 11.3 Acampamentos turísticos cadastrados no Ministério do Turismo, segundo Grandes Regiões e Unidades da Federação - 2013-2014
- 11.4 Restaurantes, bares e similares cadastrados no Ministério do Turismo, segundo Grandes Regiões e Unidades da Federação - 2013-2014
- 11.5 Parques temáticos cadastrados no Ministério do Turismo, segundo Grandes Regiões e Unidades da Federação - 2013-2014
- 11.6 Transportadoras turísticas cadastradas no Ministério do Turismo, segundo Grandes Regiões e Unidades da Federação - 2013-2014
- 11.7 Locadoras de veículos cadastradas no Ministério do Turismo, segundo Grandes Regiões e Unidades da Federação - 2013-2014
- 11.8 Organizadoras de eventos (congressos, convenções e congêneres) cadastradas no Ministério do Turismo, segundo Grandes Regiões e Unidades da Federação - 2013-2014
- 11.9 Prestadoras de serviços de infraestrutura para eventos, cadastradas no Ministério do Turismo, segundo Grandes Regiões e Unidades da Federação - 2013-2014

**12. Resultados econômicos e financiamentos concedidos por instituições financeiras federais para o turismo no Brasil**

- 12.1 Conta turismo do Brasil - 2000-2014
- 12.2 Desembolso de recursos realizados por instituições financeiras federais para o financiamento do turismo no Brasil, segundo os anos - 2003-2014
- 12.3 Desembolso de recursos realizados por instituições financeiras federais para o financiamento do turismo no Brasil, segundo os meses - 2013-2014

**13. Indicadores socioeconômicos - Brasil**

- 13.1 Indicadores gerais da economia - 2000-2014

**III Turismo mundial**

**14. Dados gerais do turismo mundial**

- 14.1 Chegadas de turistas e receita cambial do turismo internacional no mundo - 1999-2014
- 14.2 Chegadas de turistas internacionais no mundo, por regiões e sub-regiões - 2009-2014
- 14.3 Principais países receptores de turistas internacionais - 2009-2014
- 14.4 Chegadas de turistas internacionais: Mundo, América do Sul e Brasil - 1999-2014
- 14.5 Comparativo de chegadas de turistas internacionais: Mundo, América do Sul e Brasil - 2000-2014
- 14.6 Receita cambial turística, por regiões e sub-regiões - 2010-2014
- 14.7 Receita cambial turística dos principais países receptores de turistas - 2010-2014
- 14.8 Receita cambial turística: Mundo, América do Sul e Brasil - 1999-2014
- 14.9 Comparativo da receita cambial turística: Mundo, América do Sul e Brasil - 1999-2014
- 14.10 Receita cambial de exportação e do turismo internacional - 2005-2014
- 14.11 Eventos internacionais realizados no mundo, segundo países - 2005-2014
- 14.12 Eventos internacionais realizados no mundo, segundo cidades - 2005-2014

**Relação de fontes**

**Glossário**

**Relação de fontes de dados disponíveis sobre o turismo no Brasil**

**Gráficos**

**Turismo receptivo**

Desembarques internacionais de passageiros em aeroportos do Brasil - 2005-2014

**Turismo interno**

Desembarques nacionais de passageiros em aeroportos do Brasil - 2005-2014

**Turismo mundial**

Chegadas internacionais de turistas e receita cambial do turismo no mundo - 2009-2014

**Convenção**

- O dado não existe

## **Guia de leitura**

## Guia de leitura

O Guia de Leitura tem o propósito de orientar o usuário sobre como localizar os diferentes tipos de informações disponíveis para consulta.

Os principais pontos de acesso às informações dentro do Anuário são o Guia de leitura e o Sumário, que indicam os títulos das seções, os temas e as tabelas.

As informações apresentadas no Sumário estão organizadas de forma a facilitar a consulta ao conteúdo da publicação permitindo uma visão sucinta de seu conteúdo.

A seção relativa ao Turismo Receptivo está estruturada conforme detalhamento abaixo :

### I - Turismo Receptivo - Reúne informações relativas ao turismo internacional no Brasil.

**1. Chegadas de turistas ao Brasil - 2013-2014:** Reúne dados relativos ao fluxo de chegadas de turistas ao Brasil, desagregados por países de residência permanente, meses e vias de acesso (aérea, marítima, terrestre ou fluvial).

**2. Chegadas de turistas ao Brasil, por Unidades da Federação e vias de acesso, segundo Continentes e países de residência permanente - 2013-2014:** Apresenta, para 14 Unidades da Federação, os dados desagregados sobre o fluxo de chegadas de turistas por países de residência permanente, meses e vias de acesso (aérea, marítima, terrestre ou fluvial). As tabelas referentes às Outras Unidades da Federação reúnem informações de localidades que, por questões estatísticas, não permitem desagregações.

**3. Síntese Brasil:** Contém dados consolidados para os anos de 2013 e 2014 relativos a portões de entrada, apresentados por vias de acesso e meses. Também disponibiliza a posição dos principais países emissores de turistas para o Brasil e a série histórica, com informações sobre o fluxo de chegadas de turistas no período de 1970 a 2014.

**4. Estudo da demanda turística internacional - Principais resultados - 2013-2014:** Dados consolidados sobre o perfil do turista internacional que visitou o Brasil em 2013 e 2014, desagregados por motivo da viagem.

**5. Eventos internacionais - 2005-2014:** Informações relativas ao número de eventos internacionais realizados no Brasil, segundo dados da *International Congress & Convention Association (ICCA)* - 2005-2014. A ICCA considera como internacionais os eventos itinerantes, com periodicidade fixa, com um mínimo de 50 participantes e que estejam pelo menos em sua terceira edição.

**6. Movimentação internacional de passageiros em aeroportos do Brasil:** Apresenta a série histórica, de 2000 a 2014, relativa ao embarque e desembarque internacional de passageiros em voos regulares e não-regulares, por Unidades da Federação e aeroportos administrados pela INFRAERO, concessionárias.

**7. Desembarques internacionais de passageiros em aeroportos do Brasil:** Dados consolidados sobre o desembarque internacional de passageiros em voos regulares e não-regulares, por meses, para os anos de 2011 a 2014. Disponibiliza, ainda, informações mensais por Unidades da Federação para os anos 2013 e 2014, nos aeroportos administrados pela INFRAERO e concessionárias.

### II - Turismo interno - Reúne informações relativas ao turismo doméstico no Brasil.

**8. Movimentação nacional de passageiros em aeroportos do Brasil:** Série histórica, de 2000 a 2014, relativa ao embarque e desembarque nacional de passageiros em voos regulares e não-regulares, por Unidades da Federação e aeroportos administrados pela INFRAERO e concessionárias.

**9. Desembarques nacionais de passageiros em aeroportos do Brasil:** Apresenta dados consolidados sobre o desembarque nacional de passageiros em voos regulares e não-regulares, por meses, para o período de 2011 a 2014. Disponibiliza, ainda, informações mensais, por Unidades da Federação, para os anos 2013 e 2014, nos aeroportos administrados pela INFRAERO e concessionárias.

**10. Movimentação nacional e internacional de passageiros em rodoviárias do Brasil:** Apresenta dados sobre a movimentação nacional e internacional de passageiros nas principais rodoviárias do país, no período de 2006 a 2014. Traz também informações segundo os meses do ano, Grandes Regiões e Unidades da Federação - 2013 e 2014.

**11. Equipamentos, prestadores de serviços turísticos e profissionais da área de turismo cadastrados no Ministério do Turismo:** Compila dados do número de equipamentos e prestadores de serviços turísticos - agências de turismo, meios de hospedagem, restaurantes, bares e similares, parques temáticos, transportadoras turísticas, locadoras de veículos, organizadores de eventos (congressos, convenções e congêneres), organizadores de feiras, exposições e congêneres, prestadoras de serviços especializados para organização de eventos- nos anos de 2013 e 2014.

**12. Resultados econômicos e financiamentos concedidos por instituições financeiras federais para o turismo no Brasil:** Reúne dados sobre o desempenho econômico do Turismo no país. Apresenta dados compilados pelo Banco Central sobre a Conta Turismo do Brasil, e mostra tabelas com o desembolso de recursos realizados pelas instituições financeiras federais (Banco do Brasil, Caixa Econômica Federal, Banco do Nordeste, Banco da Amazônia e BNDES) para o financiamento do turismo no Brasil, nos anos 2003 a 2014. Disponibiliza, ainda, informações segundo os meses - 2013 e 2014.

**13. Indicadores socioeconômicos - Brasil:** Apresenta a evolução histórica dos indicadores de desempenho socioeconômico da economia brasileira relativos à população, ao PIB, à taxa de câmbio expressa em dólar e ao PIB per capita, desde 2000.

### III - Turismo Mundial - Reúne informações relativas à evolução do Turismo Mundial.

**14. Dados gerais do turismo mundial:** Reúne dados sobre o desempenho do turismo mundial em termos de chegadas de turistas e receita cambial, por países e regiões do mundo, no período de 2009 a 2014, e as participações relativas do Brasil e da América do Sul. Lista dados da ICCA com o número de eventos internacionais realizados no mundo, por países e cidades, entre os anos de 2005 a 2014.

A estrutura do Anuário é completada por uma relação de fontes das entidades produtoras das informações que integram este Anuário, um quadro com a relação das principais características dos estudos, pesquisas e levantamentos disponíveis sobre o turismo no Brasil, gráficos ilustrativos e um glossário com termos básicos utilizados na publicação.

## **I - Turismo receptivo**

## **1. Chegadas de turistas ao Brasil**



## Turismo receptivo

### 1- Chegadas de turistas ao Brasil

1.1 - Chegadas de turistas ao Brasil, por vias de acesso, segundo Continentes e países de residência permanente - 2013-2014

Continentes e países de residência permanente	Chegadas de turistas									
	Total		Vias de acesso							
			Aérea		Marítima		Terrestre		Fluvial	
	2013	2014	2013	2014	2013	2014	2013	2014	2013	2014
<b>Brasil</b>	<b>5.813.342</b>	<b>6.429.852</b>	<b>4.066.216</b>	<b>4.540.509</b>	<b>87.200</b>	<b>65.572</b>	<b>1.612.495</b>	<b>1.759.612</b>	<b>47.431</b>	<b>64.159</b>
<b>África</b>	<b>94.832</b>	<b>128.252</b>	<b>92.160</b>	<b>125.086</b>	<b>235</b>	<b>161</b>	<b>2.411</b>	<b>2.949</b>	<b>26</b>	<b>56</b>
África do Sul	21.212	26.287	19.656	24.647	133	106	1.419	1.517	4	17
Angola	38.587	48.666	38.121	47.680	9	-	457	986	-	-
Cabo Verde	3.158	2.906	3.140	2.891	1	-	17	15	-	-
Nigéria	3.918	8.262	3.902	8.255	-	-	16	7	-	-
Outros países da África	27.957	42.131	27.341	41.613	92	55	502	424	22	39
<b>América Central e Caribe</b>	<b>52.520</b>	<b>61.968</b>	<b>49.674</b>	<b>58.337</b>	<b>66</b>	<b>24</b>	<b>2.725</b>	<b>3.562</b>	<b>55</b>	<b>45</b>
Costa Rica	11.771	15.911	10.713	14.675	8	4	1.046	1.232	4	-
Cuba	4.940	4.659	4.758	4.673	3	-	179	191	-	1
Guatemala	6.497	8.408	6.157	7.874	1	-	337	533	2	1
Panamá	8.512	9.805	8.154	9.425	25	10	333	370	-	-
Outros países da América Central e Caribe	20.800	23.185	19.892	21.896	29	10	830	1.236	49	43
<b>América do Norte</b>	<b>737.175</b>	<b>844.969</b>	<b>703.222</b>	<b>807.059</b>	<b>6.399</b>	<b>5.075</b>	<b>26.863</b>	<b>29.786</b>	<b>691</b>	<b>3.049</b>
Canadá	67.610	78.531	61.591	72.371	1.461	685	4.384	4.684	174	791
Estados Unidos	592.827	656.801	568.835	631.064	4.697	4.013	18.782	19.481	513	2.243
México	76.738	109.637	72.796	103.624	241	377	3.697	5.621	4	15
<b>América do Sul</b>	<b>2.936.753</b>	<b>3.133.629</b>	<b>1.450.165</b>	<b>1.537.721</b>	<b>54.907</b>	<b>35.440</b>	<b>1.391.441</b>	<b>1.514.263</b>	<b>40.240</b>	<b>46.205</b>
Argentina	1.711.491	1.743.930	761.178	734.709	49.537	32.669	876.621	939.748	24.155	36.804
Bolívia	95.028	95.300	52.747	50.242	46	27	42.193	45.002	42	29
Chile	268.203	336.950	236.530	278.113	907	812	30.706	57.995	60	30
Colômbia	116.461	158.886	99.615	132.271	198	288	16.613	26.284	35	43
Equador	29.324	42.349	26.140	37.916	20	6	3.157	4.423	7	4
Guiana Francesa	10.175	5.113	9	4	-	-	43	5	10.123	5.104
Paraguai	268.932	293.841	45.741	41.332	89	69	220.115	248.722	2.987	3.718
Peru	98.602	117.230	76.754	84.291	84	43	21.503	32.612	261	284
República da Guiana	4.286	4.973	481	517	-	-	1.302	4.423	2.503	33
Suriname	3.430	3.379	3.356	3.240	-	-	31	96	43	43
Uruguai	262.512	223.508	89.438	91.621	3.790	1.419	169.260	130.464	24	4
Venezuela	68.309	108.170	58.176	83.465	236	107	9.897	24.489	-	109
<b>Ásia</b>	<b>300.998</b>	<b>332.585</b>	<b>260.634</b>	<b>293.710</b>	<b>2.004</b>	<b>926</b>	<b>38.291</b>	<b>37.801</b>	<b>69</b>	<b>148</b>
China	60.140	57.502	58.126	55.362	71	47	1.939	2.082	4	11
Índia	22.719	25.675	21.697	24.930	267	60	736	656	19	29
Israel	33.128	43.340	23.163	31.173	114	45	9.846	12.102	5	20
Japão	87.225	84.636	71.331	73.534	934	612	14.953	10.475	7	15
República da Coreia	44.339	45.522	37.023	37.137	40	10	7.257	8.364	19	11
Outros países da Ásia	53.447	75.910	49.294	71.574	578	152	3.560	4.122	15	62
<b>Europa</b>	<b>1.636.569</b>	<b>1.847.834</b>	<b>1.470.680</b>	<b>1.655.538</b>	<b>21.901</b>	<b>22.679</b>	<b>137.763</b>	<b>155.116</b>	<b>6.225</b>	<b>14.501</b>
Alemanha	236.505	265.498	202.667	231.358	5.601	6.310	24.995	26.731	3.242	1.099
Áustria	25.929	28.532	22.456	24.761	673	636	2.695	3.077	105	58
Bélgica	33.356	42.964	29.700	39.129	456	280	3.091	3.450	109	105
Dinamarca	21.261	22.743	18.161	19.643	118	201	2.955	2.885	27	14
Espanha	169.751	166.759	151.903	145.929	1.394	1.662	16.311	19.099	143	69
Finlândia	12.258	13.413	11.272	12.411	85	73	897	923	4	6
França	224.078	282.375	202.311	246.027	2.163	2.498	18.380	21.946	1.224	11.904
Grécia	6.304	7.849	5.767	7.358	141	42	391	443	5	6
Holanda	69.187	81.655	61.624	73.400	1.007	975	6.347	7.031	209	249
Hungria	5.713	6.450	5.120	5.598	38	63	540	780	15	9
Inglaterra	169.732	217.003	147.107	192.907	3.442	2.096	18.896	21.512	287	488
Irlanda	19.352	19.467	16.700	16.689	114	84	2.509	2.677	29	17
Itália	233.243	228.734	217.424	211.128	2.559	3.397	12.854	14.122	406	87
Noruega	28.069	33.749	26.293	32.127	189	57	1.559	1.549	28	16
Polónia	22.727	24.068	19.830	20.621	173	113	2.711	3.311	13	23
Portugal	168.250	170.066	165.539	167.360	606	407	2.028	2.213	77	86
República Tcheca	8.066	8.529	6.963	7.231	45	32	1.048	1.262	10	4
Rússia	25.538	36.969	21.476	32.119	356	221	3.691	4.625	15	4
Suécia	33.461	42.214	30.049	38.877	209	142	3.170	3.181	33	14
Suíça	68.390	80.277	59.078	70.068	1.906	1.843	7.240	8.217	166	149
Outros países da Europa	55.399	68.520	49.240	60.797	626	1.547	5.455	6.082	78	94
<b>Oceania</b>	<b>54.281</b>	<b>80.447</b>	<b>39.485</b>	<b>62.903</b>	<b>1.687</b>	<b>1.267</b>	<b>12.985</b>	<b>16.122</b>	<b>124</b>	<b>155</b>
Austrália	45.079	67.389	32.636	52.772	1.496	1.251	10.836	13.236	111	130
Nova Zelândia	8.873	12.760	6.568	9.892	185	16	2.107	2.827	13	25
Outros países da Oceania	329	298	281	239	6	-	42	59	-	-
<b>Países não especificados</b>	<b>214</b>	<b>168</b>	<b>196</b>	<b>155</b>	<b>1</b>	<b>-</b>	<b>16</b>	<b>13</b>	<b>1</b>	<b>-</b>

Fonte: Departamento de Polícia Federal e Ministério do Turismo









## Turismo receptivo

### 1- Chegadas de turistas ao Brasil

1.4 - Chegadas de turistas ao Brasil, segundo Continentes e países de residência permanente - Via marítima - 2013-2014

Continentes e países de residência permanente	Chegadas de turistas por via marítima													
	Total		Janeiro		Fevereiro		Março		Abril		Maio		Junho	
	2013	2014	2013	2014	2013	2014	2013	2014	2013	2014	2013	2014	2013	2014
<b>Brasil</b>	<b>87.200</b>	<b>65.572</b>	<b>23.075</b>	<b>12.054</b>	<b>16.115</b>	<b>10.698</b>	<b>14.513</b>	<b>8.830</b>	<b>2.198</b>	<b>102</b>	<b>250</b>	<b>50</b>	<b>115</b>	<b>418</b>
<b>África</b>	<b>235</b>	<b>161</b>	<b>32</b>	<b>6</b>	<b>22</b>	<b>3</b>	<b>23</b>	<b>50</b>	<b>24</b>	<b>-</b>	<b>27</b>	<b>-</b>	<b>5</b>	<b>-</b>
África do Sul	133	106	14	-	3	2	16	43	24	-	18	-	3	-
Angola	9	-	1	-	-	-	1	-	-	-	7	-	-	-
Cabo Verde	1	-	-	-	-	-	-	-	-	-	-	-	1	-
Nigéria	-	-	-	-	-	-	-	-	-	-	-	-	-	-
Outros países da África	92	55	17	6	19	1	6	7	-	-	2	-	1	-
<b>América Central e Caribe</b>	<b>66</b>	<b>24</b>	<b>11</b>	<b>12</b>	<b>18</b>	<b>1</b>	<b>6</b>	<b>-</b>	<b>4</b>	<b>-</b>	<b>1</b>	<b>-</b>	<b>-</b>	<b>-</b>
Costa Rica	8	4	2	2	-	-	2	-	2	-	-	-	-	-
Cuba	3	-	1	-	1	-	-	-	-	-	-	-	-	-
Guatemala	1	-	1	-	-	-	-	-	-	-	-	-	-	-
Panamá	25	10	4	9	16	-	1	-	-	-	1	-	-	-
Outros países da América Central e Caribe	29	10	3	1	1	1	3	-	2	-	-	-	-	-
<b>América do Norte</b>	<b>6.399</b>	<b>5.075</b>	<b>128</b>	<b>682</b>	<b>1.650</b>	<b>1.988</b>	<b>1.152</b>	<b>40</b>	<b>962</b>	<b>4</b>	<b>2</b>	<b>-</b>	<b>20</b>	<b>1</b>
Canadá	1.461	685	38	121	420	92	309	20	111	-	2	-	-	-
Estados Unidos	4.697	4.013	66	493	1.198	1.881	811	12	844	4	-	-	19	1
México	241	377	24	68	32	15	32	8	7	-	-	-	1	-
<b>América do Sul</b>	<b>54.907</b>	<b>35.440</b>	<b>18.851</b>	<b>7.852</b>	<b>11.992</b>	<b>7.783</b>	<b>9.639</b>	<b>6.256</b>	<b>302</b>	<b>-</b>	<b>16</b>	<b>-</b>	<b>8</b>	<b>-</b>
Argentina	49.537	32.669	17.131	7.459	10.485	6.977	8.603	5.700	291	-	2	-	6	-
Bolívia	46	27	10	4	4	3	2	2	-	-	9	-	-	-
Chile	907	812	143	124	372	396	146	113	2	-	1	-	2	-
Colômbia	198	288	56	77	7	8	53	53	-	-	1	-	-	-
Equador	20	6	3	-	1	-	5	5	-	-	-	-	-	-
Guiana Francesa	-	-	-	-	-	-	-	-	-	-	-	-	-	-
Paraguai	89	69	28	18	5	10	21	19	-	-	-	-	-	-
Peru	84	43	30	8	20	3	13	2	-	-	1	-	-	-
República da Guiana	-	-	-	-	-	-	-	-	-	-	-	-	-	-
Suriname	-	-	-	-	-	-	-	-	-	-	-	-	-	-
Uruguai	3.790	1.419	1.418	134	1.062	372	781	309	9	-	2	-	-	-
Venezuela	236	107	32	28	36	14	15	53	-	-	-	-	-	-
<b>Ásia</b>	<b>2.004</b>	<b>926</b>	<b>956</b>	<b>654</b>	<b>241</b>	<b>11</b>	<b>108</b>	<b>35</b>	<b>47</b>	<b>4</b>	<b>103</b>	<b>14</b>	<b>27</b>	<b>35</b>
China	71	47	4	7	4	-	10	-	-	-	-	-	2	-
Índia	267	60	41	13	38	-	17	12	5	-	42	14	14	2
Israel	114	45	8	-	4	-	8	3	-	-	-	-	-	-
Japão	934	612	856	609	34	-	7	-	2	-	21	-	3	-
República da Coreia	40	10	14	4	3	2	7	-	1	-	4	-	-	-
Outros países da Ásia	578	152	33	21	158	9	59	20	39	4	36	-	8	33
<b>Europa</b>	<b>21.901</b>	<b>22.679</b>	<b>2.685</b>	<b>2.720</b>	<b>1.439</b>	<b>860</b>	<b>3.399</b>	<b>2.424</b>	<b>795</b>	<b>94</b>	<b>95</b>	<b>35</b>	<b>53</b>	<b>381</b>
Alemanha	5.601	6.310	404	1.073	191	81	720	1.418	230	10	10	10	24	13
Áustria	673	636	25	48	65	6	110	99	20	-	1	-	-	-
Bélgica	456	280	20	23	47	4	46	31	9	-	9	-	-	-
Dinamarca	118	201	5	1	5	2	16	10	-	-	-	-	2	4
Espanha	1.394	1.662	139	114	56	43	285	67	87	-	8	-	-	-
Finlândia	85	73	1	3	1	-	13	-	1	-	-	-	-	-
França	2.163	2.498	168	370	279	52	308	275	33	64	11	17	10	76
Grécia	141	42	21	1	10	5	10	3	34	2	10	-	9	-
Holanda	1.007	975	16	49	25	41	105	40	23	-	1	3	-	-
Hungria	38	63	-	-	7	-	17	4	-	-	-	-	-	-
Inglaterra	3.442	2.096	1.172	739	182	463	610	94	96	2	21	3	1	-
Irlanda	114	84	18	18	10	5	13	5	5	-	-	-	-	-
Itália	2.559	3.397	371	44	229	79	678	231	7	15	7	1	2	115
Noruega	189	57	-	-	8	-	14	18	65	-	-	-	-	-
Polónia	173	113	38	12	25	5	35	5	3	1	1	-	-	-
Portugal	606	407	69	13	59	7	61	6	1	-	11	-	1	-
República Tcheca	45	32	-	-	7	-	19	-	-	-	-	-	-	-
Rússia	356	221	101	31	92	5	56	6	13	-	1	-	-	-
Suécia	209	142	19	21	31	3	12	17	5	-	-	-	1	-
Suíça	1.906	1.843	37	47	25	17	213	61	162	-	-	-	1	163
Outros países da Europa	626	1.547	61	113	85	42	58	34	1	-	4	1	2	10
<b>Oceania</b>	<b>1.687</b>	<b>1.267</b>	<b>412</b>	<b>128</b>	<b>752</b>	<b>52</b>	<b>186</b>	<b>25</b>	<b>64</b>	<b>-</b>	<b>6</b>	<b>1</b>	<b>2</b>	<b>1</b>
Austrália	1.496	1.251	351	128	693	52	167	25	61	-	-	-	-	-
Nova Zelândia	185	16	60	-	58	-	16	-	3	-	6	1	2	1
Outros países da Oceania	6	-	1	-	1	-	3	-	-	-	-	-	-	-
<b>Países não especificados</b>	<b>1</b>	<b>-</b>	<b>-</b>	<b>-</b>	<b>1</b>	<b>-</b>	<b>-</b>	<b>-</b>	<b>-</b>	<b>-</b>	<b>-</b>	<b>-</b>	<b>-</b>	<b>-</b>

Fonte: Departamento de Polícia Federal e Ministério do Turismo

(Continua)

## Turismo receptivo

### 1- Chegadas de turistas ao Brasil

1.4 - Chegadas de turistas ao Brasil, segundo Continentes e países de residência permanente - Via marítima - 2013-2014

(Conclusão)

Continentes e países de residência permanente	Chegadas de turistas por via marítima											
	Julho		Agosto		Setembro		Outubro		Novembro		Dezembro	
	2013	2014	2013	2014	2013	2014	2013	2014	2013	2014	2013	2014
<b>Brasil</b>	<b>98</b>	<b>80</b>	<b>76</b>	<b>11</b>	<b>97</b>	<b>20</b>	<b>595</b>	<b>56</b>	<b>6.051</b>	<b>8.575</b>	<b>24.017</b>	<b>24.678</b>
<b>África</b>	<b>8</b>	<b>48</b>	<b>3</b>	<b>-</b>	<b>-</b>	<b>-</b>	<b>15</b>	<b>-</b>	<b>19</b>	<b>22</b>	<b>57</b>	<b>32</b>
África do Sul	8	48	3	-	-	-	3	-	8	13	33	-
Angola	-	-	-	-	-	-	-	-	-	-	-	-
Cabo Verde	-	-	-	-	-	-	-	-	-	-	-	-
Nigéria	-	-	-	-	-	-	-	-	-	-	-	-
Outros países da África	-	-	-	-	-	-	12	-	11	9	24	32
<b>América Central e Caribe</b>	<b>1</b>	<b>-</b>	<b>-</b>	<b>-</b>	<b>-</b>	<b>-</b>	<b>8</b>	<b>-</b>	<b>4</b>	<b>9</b>	<b>13</b>	<b>2</b>
Costa Rica	-	-	-	-	-	-	-	-	1	-	1	2
Cuba	-	-	-	-	-	-	-	-	-	-	1	-
Guatemala	-	-	-	-	-	-	-	-	-	-	-	-
Panamá	1	-	-	-	-	-	-	-	1	1	1	-
Outros países da América Central e Caribe	-	-	-	-	-	-	8	-	2	8	10	-
<b>América do Norte</b>	<b>-</b>	<b>-</b>	<b>-</b>	<b>-</b>	<b>2</b>	<b>-</b>	<b>39</b>	<b>-</b>	<b>595</b>	<b>1.705</b>	<b>1.849</b>	<b>655</b>
Canadá	-	-	-	-	-	-	4	-	27	342	550	110
Estados Unidos	-	-	-	-	2	-	33	-	554	1.356	1.170	266
México	-	-	-	-	-	-	2	-	14	7	129	279
<b>América do Sul</b>	<b>20</b>	<b>-</b>	<b>3</b>	<b>-</b>	<b>28</b>	<b>-</b>	<b>74</b>	<b>-</b>	<b>756</b>	<b>1.829</b>	<b>13.218</b>	<b>11.720</b>
Argentina	17	-	3	-	27	-	59	-	701	1.756	12.212	10.777
Bolívia	-	-	-	-	-	-	-	-	1	1	20	17
Chile	3	-	-	-	1	-	-	-	10	9	227	170
Colômbia	-	-	-	-	-	-	8	-	9	4	64	146
Equador	-	-	-	-	-	-	-	-	2	1	9	-
Guiana Francesa	-	-	-	-	-	-	-	-	-	-	-	-
Paraguai	-	-	-	-	-	-	-	-	3	3	32	19
Peru	-	-	-	-	-	-	1	-	1	-	18	30
República da Guiana	-	-	-	-	-	-	-	-	-	-	-	-
Suriname	-	-	-	-	-	-	-	-	-	-	-	-
Uruguai	-	-	-	-	-	-	1	-	24	53	493	551
Venezuela	-	-	-	-	-	-	5	-	5	2	143	10
<b>Ásia</b>	<b>39</b>	<b>14</b>	<b>38</b>	<b>-</b>	<b>2</b>	<b>10</b>	<b>155</b>	<b>2</b>	<b>89</b>	<b>30</b>	<b>199</b>	<b>117</b>
China	-	-	-	-	-	-	10	-	4	9	37	31
Índia	31	-	15	-	1	10	20	2	27	3	16	4
Israel	-	-	1	-	-	-	-	-	48	-	45	42
Japão	-	-	-	-	-	-	-	-	1	1	10	2
República da Coreia	-	-	1	-	1	-	-	-	2	-	7	4
Outros países da Ásia	8	14	21	-	-	-	125	-	7	17	84	34
<b>Europa</b>	<b>30</b>	<b>18</b>	<b>28</b>	<b>11</b>	<b>63</b>	<b>10</b>	<b>285</b>	<b>54</b>	<b>4.497</b>	<b>4.375</b>	<b>8.532</b>	<b>11.697</b>
Alemanha	5	11	2	1	7	-	8	3	1.375	967	2.625	2.723
Áustria	2	-	-	-	-	-	5	3	251	155	194	325
Bélgica	-	-	-	-	-	-	2	-	80	91	243	131
Dinamarca	-	-	-	-	-	-	1	-	8	19	81	165
Espanha	1	-	3	-	-	-	4	19	438	171	373	1.248
Finlândia	-	-	-	-	-	-	4	-	1	-	64	70
França	2	5	9	10	21	10	20	25	268	108	1.034	1.486
Grécia	1	2	-	-	16	-	8	-	9	27	13	2
Holanda	4	-	-	-	1	-	5	-	184	422	643	420
Hungria	-	-	-	-	-	-	3	-	-	-	11	59
Inglaterra	1	-	-	-	1	-	163	-	559	374	636	421
Irlanda	-	-	1	-	-	-	12	-	14	27	41	29
Itália	3	-	5	-	8	-	20	-	251	702	978	2.210
Noruega	-	-	-	-	-	-	2	-	12	17	88	22
Polónia	1	-	1	-	1	-	2	-	8	7	58	83
Portugal	-	-	-	-	-	-	2	-	249	221	153	160
República Tcheca	-	-	-	-	-	-	1	-	3	24	15	8
Rússia	1	-	-	-	-	-	-	-	16	64	76	115
Suécia	-	-	-	-	-	-	-	-	54	20	87	81
Suíça	2	-	3	-	4	-	-	-	611	300	848	1.255
Outros países da Europa	7	-	4	-	4	-	23	4	106	659	271	684
<b>Oceania</b>	<b>-</b>	<b>-</b>	<b>4</b>	<b>-</b>	<b>2</b>	<b>-</b>	<b>19</b>	<b>-</b>	<b>91</b>	<b>605</b>	<b>149</b>	<b>455</b>
Austrália	-	-	2	-	2	-	17	-	78	591	125	455
Nova Zelândia	-	-	2	-	-	-	2	-	13	14	23	-
Outros países da Oceania	-	-	-	-	-	-	-	-	-	-	1	-
<b>Países não especificados</b>	<b>-</b>	<b>-</b>	<b>-</b>	<b>-</b>	<b>-</b>	<b>-</b>	<b>-</b>	<b>-</b>	<b>-</b>	<b>-</b>	<b>-</b>	<b>-</b>

Fonte: Departamento de Polícia Federal e Ministério do Turismo





### Turismo receptivo

**1- Chegadas de turistas ao Brasil**

1.5 - Chegadas de turistas ao Brasil, segundo Continentes e países de residência permanente - Via terrestre - 2013-2014

(Conclusão)

Continentes e países de residência permanente	Chegadas de turistas por via terrestre											
	Julho		Agosto		Setembro		Outubro		Novembro		Dezembro	
	2013	2014	2013	2014	2013	2014	2013	2014	2013	2014	2013	2014
<b>Brasil</b>	<b>137.480</b>	<b>307.225</b>	<b>90.256</b>	<b>90.223</b>	<b>64.909</b>	<b>83.927</b>	<b>110.092</b>	<b>93.332</b>	<b>134.562</b>	<b>104.149</b>	<b>172.047</b>	<b>227.101</b>
<b>África</b>	<b>363</b>	<b>658</b>	<b>226</b>	<b>146</b>	<b>120</b>	<b>61</b>	<b>99</b>	<b>136</b>	<b>189</b>	<b>155</b>	<b>285</b>	<b>477</b>
África do Sul	112	198	104	52	91	43	78	101	150	136	207	381
Angola	211	429	76	50	3	1	6	9	9	6	9	5
Cabo Verde	2	-	1	3	2	3	-	-	6	1	-	-
Nigéria	2	3	1	1	-	-	-	-	-	-	1	2
Outros países da África	36	28	44	40	24	14	15	26	24	12	68	89
<b>América Central e Caribe</b>	<b>295</b>	<b>300</b>	<b>223</b>	<b>334</b>	<b>143</b>	<b>326</b>	<b>187</b>	<b>289</b>	<b>332</b>	<b>305</b>	<b>300</b>	<b>423</b>
Costa Rica	98	73	73	72	32	87	53	88	72	82	90	100
Cuba	15	21	20	14	11	22	17	14	8	13	20	19
Guatemala	28	76	32	42	9	25	33	38	79	47	49	115
Panamá	33	11	21	33	10	28	22	17	46	60	47	83
Outros países da América Central e Caribe	121	119	77	173	81	164	62	132	127	103	94	106
<b>América do Norte</b>	<b>3.348</b>	<b>2.170</b>	<b>1.561</b>	<b>1.690</b>	<b>766</b>	<b>1.486</b>	<b>2.314</b>	<b>2.369</b>	<b>2.868</b>	<b>2.723</b>	<b>2.789</b>	<b>4.647</b>
Canadá	260	275	252	259	63	163	374	371	569	550	402	837
Estados Unidos	2.410	1.374	947	1.089	488	925	1.620	1.555	1.847	1.637	1.768	3.023
México	678	521	362	342	215	398	320	443	452	536	619	787
<b>América do Sul</b>	<b>121.733</b>	<b>293.277</b>	<b>73.872</b>	<b>73.425</b>	<b>57.019</b>	<b>70.418</b>	<b>90.125</b>	<b>74.274</b>	<b>107.798</b>	<b>78.750</b>	<b>149.139</b>	<b>189.217</b>
Argentina	77.340	260.976	46.070	41.708	31.012	38.068	57.824	43.952	74.535	45.725	86.447	99.142
Bolívia	4.521	3.626	3.454	2.999	1.747	2.426	2.140	2.566	1.369	2.510	4.454	7.980
Chile	5.232	1.575	1.376	2.900	2.432	3.447	2.068	984	2.466	2.351	3.349	5.987
Colômbia	1.213	1.487	785	1.255	690	1.317	2.076	1.995	1.826	1.882	2.736	4.446
Equador	336	179	427	352	138	333	417	473	293	309	230	289
Guiana Francesa	-	-	9	5	-	-	-	-	10	-	-	-
Paraguai	19.023	12.396	8.577	10.934	7.003	10.623	10.796	12.180	13.759	13.915	36.094	49.173
Peru	2.588	2.931	2.461	2.626	1.219	2.061	2.583	2.441	2.172	2.168	1.724	4.356
República da Guiana	15	389	150	475	135	250	273	316	283	263	393	621
Suriname	-	5	2	9	7	6	6	2	4	9	9	10
Uruguai	10.701	8.013	8.985	7.528	11.821	10.012	10.653	7.781	9.791	7.584	12.010	12.761
Venezuela	764	1.700	1.576	2.634	815	1.875	1.289	1.594	1.290	2.034	1.693	4.452
<b>Ásia</b>	<b>1.759</b>	<b>1.839</b>	<b>2.334</b>	<b>2.019</b>	<b>1.518</b>	<b>2.025</b>	<b>2.506</b>	<b>2.024</b>	<b>2.800</b>	<b>1.946</b>	<b>3.505</b>	<b>5.485</b>
China	111	130	86	84	35	132	103	106	271	150	337	692
Índia	63	77	45	55	18	37	38	58	41	47	68	104
Israel	150	285	281	262	276	375	371	558	509	437	1.010	1.724
Japão	738	597	1.209	789	764	901	1.271	527	1.076	494	933	992
República da Coreia	501	428	455	620	321	298	504	510	525	524	637	1.320
Outros países da Ásia	196	322	258	209	104	282	219	265	378	294	520	653
<b>Europa</b>	<b>8.833</b>	<b>8.038</b>	<b>11.260</b>	<b>11.722</b>	<b>4.627</b>	<b>8.043</b>	<b>13.518</b>	<b>12.850</b>	<b>19.449</b>	<b>19.373</b>	<b>14.870</b>	<b>24.643</b>
Alemanha	1.331	1.234	1.662	1.855	795	1.627	2.614	2.353	3.622	3.024	2.374	4.143
Áustria	247	200	200	192	80	156	279	242	284	392	277	537
Bélgica	267	282	296	186	142	174	303	339	473	497	422	477
Dinamarca	174	205	74	87	68	121	313	221	367	338	251	377
Espanha	1.416	770	1.722	1.802	768	1.351	1.673	1.824	2.911	3.186	2.240	3.810
Finlândia	28	18	34	22	32	27	45	65	146	173	149	147
França	1.265	1.354	1.937	2.052	649	897	1.784	1.781	2.496	2.601	1.967	3.247
Grécia	5	10	12	26	5	16	32	6	40	50	59	165
Holanda	652	443	414	535	216	281	608	569	900	852	810	1.296
Hungria	14	25	16	22	7	22	114	66	94	156	29	131
Inglaterra	1.222	1.502	1.652	1.612	679	1.355	1.797	1.789	2.154	2.079	1.488	2.698
Irlanda	248	228	233	212	130	183	237	252	351	287	219	348
Itália	550	452	1.593	1.804	407	585	965	888	1.731	1.806	1.712	2.542
Noruega	101	128	33	26	20	40	152	106	248	320	168	170
Polónia	346	86	227	201	66	170	178	325	423	609	220	591
Portugal	98	92	197	199	129	148	221	190	192	236	285	371
República Tcheca	59	28	83	42	20	115	121	174	187	207	86	151
Rússia	87	189	152	161	85	152	246	219	489	421	384	489
Suécia	71	104	37	59	41	55	178	199	479	441	370	684
Suíça	439	436	342	358	197	309	788	644	1.040	931	773	1.323
Outros países da Europa	213	252	344	269	91	259	870	598	822	767	587	946
<b>Oceania</b>	<b>1.148</b>	<b>939</b>	<b>780</b>	<b>886</b>	<b>714</b>	<b>1.568</b>	<b>1.343</b>	<b>1.390</b>	<b>1.125</b>	<b>895</b>	<b>1.159</b>	<b>2.209</b>
Austrália	919	737	635	679	600	1.130	1.117	1.047	938	748	959	1.831
Nova Zelândia	223	195	144	200	111	435	218	341	180	137	193	366
Outros países da Oceania	6	7	1	7	3	3	8	2	7	10	7	12
<b>Países não especificados</b>	<b>1</b>	<b>4</b>	<b>-</b>	<b>1</b>	<b>2</b>	<b>-</b>	<b>-</b>	<b>-</b>	<b>1</b>	<b>2</b>	<b>-</b>	<b>-</b>

Fonte: Departamento de Polícia Federal e Ministério do Turismo

## Turismo receptivo

### 1- Chegadas de turistas ao Brasil

1.6 - Chegadas de turistas ao Brasil, segundo Continentes e países de residência permanente - Via fluvial - 2013-2014

Continentes e países de residência permanente	Chegadas de turistas por via fluvial													
	Total		Janeiro		Fevereiro		Março		Abril		Maio		Junho	
	2013	2014	2013	2014	2013	2014	2013	2014	2013	2014	2013	2014	2013	2014
<b>Brasil</b>	<b>47.431</b>	<b>64.159</b>	<b>12.424</b>	<b>11.520</b>	<b>5.174</b>	<b>8.446</b>	<b>3.701</b>	<b>4.276</b>	<b>1.453</b>	<b>4.872</b>	<b>2.240</b>	<b>3.078</b>	<b>1.374</b>	<b>3.621</b>
<b>África</b>	<b>26</b>	<b>56</b>	<b>3</b>	<b>-</b>	<b>1</b>	<b>4</b>	<b>1</b>	<b>2</b>	<b>-</b>	<b>7</b>	<b>-</b>	<b>5</b>	<b>4</b>	<b>6</b>
África do Sul	4	17	-	-	-	-	1	-	-	-	-	5	-	1
Angola	-	-	-	-	-	-	-	-	-	-	-	-	-	-
Cabo Verde	-	-	-	-	-	-	-	-	-	-	-	-	-	-
Nigéria	-	-	-	-	-	-	-	-	-	-	-	-	-	-
Outros países da África	22	39	3	-	1	4	-	2	-	7	-	-	4	5
<b>América Central e Caribe</b>	<b>55</b>	<b>45</b>	<b>2</b>	<b>1</b>	<b>-</b>	<b>4</b>	<b>15</b>	<b>3</b>	<b>4</b>	<b>4</b>	<b>6</b>	<b>3</b>	<b>1</b>	<b>4</b>
Costa Rica	4	-	1	-	-	-	2	-	-	-	1	-	-	-
Cuba	-	1	-	-	-	1	-	-	-	-	-	-	-	-
Guatemala	2	1	-	-	-	-	-	-	-	-	-	-	-	-
Panamá	-	-	-	-	-	-	-	-	-	-	-	-	-	-
Outros países da América Central e Caribe	49	43	1	1	-	3	13	3	4	4	5	3	1	4
<b>América do Norte</b>	<b>691</b>	<b>3.049</b>	<b>17</b>	<b>37</b>	<b>29</b>	<b>1.300</b>	<b>94</b>	<b>5</b>	<b>6</b>	<b>8</b>	<b>7</b>	<b>7</b>	<b>5</b>	<b>15</b>
Canadá	174	791	-	8	5	406	33	1	1	-	-	1	-	-
Estados Unidos	513	2.243	17	29	24	894	61	4	4	7	7	6	5	14
México	4	15	-	-	-	-	-	-	1	1	-	-	-	1
<b>América do Sul</b>	<b>40.240</b>	<b>46.205</b>	<b>10.650</b>	<b>9.976</b>	<b>4.530</b>	<b>6.080</b>	<b>2.127</b>	<b>3.437</b>	<b>1.218</b>	<b>3.721</b>	<b>2.114</b>	<b>2.288</b>	<b>1.265</b>	<b>2.627</b>
Argentina	24.155	36.804	7.987	9.209	3.534	5.429	1.163	2.877	627	2.941	1.345	1.701	531	2.020
Bolívia	42	29	3	5	5	5	1	1	3	3	2	1	-	-
Chile	60	30	4	3	17	-	5	3	1	1	8	2	2	8
Colômbia	35	43	2	3	3	4	1	4	2	3	3	5	2	4
Equador	7	4	2	-	1	-	-	-	-	-	-	-	-	-
Guiana Francesa	10.123	5.104	394	199	796	401	597	302	491	247	560	284	603	304
Paraguai	2.987	3.718	207	540	134	213	65	233	68	499	175	269	94	164
Peru	261	284	17	15	21	22	24	14	19	18	10	17	21	23
República da Guiana	2.503	33	2.034	1	15	-	267	2	2	4	5	4	3	-
Suriname	43	43	-	-	4	6	2	-	4	3	2	2	7	6
Uruguai	24	4	-	-	-	-	2	-	1	-	4	-	2	-
Venezuela	-	109	-	1	-	-	-	1	-	2	-	3	-	98
<b>Ásia</b>	<b>69</b>	<b>148</b>	<b>4</b>	<b>4</b>	<b>5</b>	<b>23</b>	<b>11</b>	<b>6</b>	<b>4</b>	<b>7</b>	<b>1</b>	<b>1</b>	<b>8</b>	<b>6</b>
China	4	11	-	-	-	-	2	-	-	3	-	1	-	-
Índia	19	29	1	-	1	-	5	-	1	-	-	-	7	-
Israel	5	20	1	-	-	-	1	-	-	-	-	-	-	-
Japão	7	15	-	2	1	-	-	-	3	3	1	-	1	6
República da Coreia	19	11	-	1	-	1	-	3	-	-	-	-	-	-
Outros países da Ásia	15	62	2	1	3	22	3	3	-	1	-	-	-	-
<b>Europa</b>	<b>6.225</b>	<b>14.501</b>	<b>1.686</b>	<b>1.502</b>	<b>608</b>	<b>1.033</b>	<b>1.427</b>	<b>823</b>	<b>221</b>	<b>1.125</b>	<b>112</b>	<b>773</b>	<b>91</b>	<b>963</b>
Alemanha	3.242	1.099	1.175	775	419	36	1.219	9	120	158	2	4	2	5
Áustria	105	58	26	22	9	8	27	2	2	13	-	-	-	-
Bélgica	109	105	5	4	6	8	10	6	4	3	3	5	3	4
Dinamarca	27	14	2	7	22	-	-	-	-	-	2	-	-	-
Espanha	143	69	2	1	3	5	6	4	1	5	3	4	-	3
Finlândia	4	6	-	-	1	-	-	-	-	-	1	-	-	-
França	1.224	11.904	45	612	97	845	70	769	63	877	67	733	71	908
Grécia	5	6	-	-	1	-	-	1	-	-	-	1	-	-
Holanda	209	249	93	15	7	99	5	10	8	8	1	5	1	7
Hungria	15	9	1	-	-	-	1	1	-	-	-	-	-	1
Inglaterra	287	488	227	2	1	1	30	1	-	5	1	6	-	4
Irlanda	29	17	21	1	-	-	7	3	1	1	-	-	-	2
Itália	406	87	9	7	7	5	6	8	3	3	3	3	4	11
Noruega	28	16	19	-	6	2	1	2	-	-	-	-	-	1
Polónia	13	23	4	2	-	-	1	1	-	1	-	-	-	1
Portugal	77	86	6	2	11	4	3	1	2	7	5	5	5	11
República Tcheca	10	4	2	-	-	-	3	-	-	-	-	2	-	-
Rússia	15	4	-	-	1	-	-	-	-	1	2	1	-	-
Suécia	33	14	10	-	-	1	5	-	1	-	11	-	-	-
Suíça	166	149	21	35	15	9	28	2	16	42	5	2	3	-
Outros países da Europa	78	94	18	17	2	10	5	3	-	1	6	2	2	5
<b>Oceania</b>	<b>124</b>	<b>155</b>	<b>62</b>	<b>-</b>	<b>1</b>	<b>2</b>	<b>26</b>	<b>-</b>	<b>-</b>	<b>-</b>	<b>-</b>	<b>1</b>	<b>-</b>	<b>-</b>
Austrália	111	130	61	-	1	-	22	-	-	-	-	1	-	-
Nova Zelândia	13	25	1	-	-	2	4	-	-	-	-	-	-	-
Outros países da Oceania	-	-	-	-	-	-	-	-	-	-	-	-	-	-
<b>Países não especificados</b>	<b>1</b>	<b>-</b>	<b>-</b>	<b>-</b>	<b>-</b>	<b>-</b>	<b>-</b>	<b>-</b>	<b>-</b>	<b>-</b>	<b>-</b>	<b>-</b>	<b>-</b>	<b>-</b>

Fonte: Departamento de Polícia Federal e Ministério do Turismo

(Continua)

## Turismo receptivo

### 1- Chegadas de turistas ao Brasil

1.6 - Chegadas de turistas ao Brasil, segundo Continentes e países de residência permanente - Via fluvial - 2013-2014

(Conclusão)

Continentes e países de residência permanente	Chegadas de turistas por via fluvial											
	Julho		Agosto		Setembro		Outubro		Novembro		Dezembro	
	2013	2014	2013	2014	2013	2014	2013	2014	2013	2014	2013	2014
<b>Brasil</b>	<b>2.869</b>	<b>3.753</b>	<b>2.523</b>	<b>4.708</b>	<b>676</b>	<b>496</b>	<b>4.488</b>	<b>3.879</b>	<b>4.589</b>	<b>4.738</b>	<b>5.920</b>	<b>10.772</b>
<b>África</b>	<b>2</b>	<b>5</b>	<b>4</b>	<b>-</b>	<b>1</b>	<b>-</b>	<b>-</b>	<b>3</b>	<b>4</b>	<b>5</b>	<b>6</b>	<b>19</b>
África do Sul	-	-	-	-	-	-	-	2	2	1	1	8
Angola	-	-	-	-	-	-	-	-	-	-	-	-
Cabo Verde	-	-	-	-	-	-	-	-	-	-	-	-
Nigéria	-	-	-	-	-	-	-	-	-	-	-	-
Outros países da África	2	5	4	-	1	-	-	1	2	4	5	11
<b>América Central e Caribe</b>	<b>4</b>	<b>3</b>	<b>12</b>	<b>-</b>	<b>-</b>	<b>1</b>	<b>4</b>	<b>3</b>	<b>6</b>	<b>12</b>	<b>1</b>	<b>7</b>
Costa Rica	-	-	-	-	-	-	-	-	-	-	-	-
Cuba	-	-	-	-	-	-	-	-	-	-	-	-
Guatemala	2	-	-	-	-	1	-	-	-	-	-	-
Panamá	-	-	-	-	-	-	-	-	-	-	-	-
Outros países da América Central e Caribe	2	3	12	-	-	-	4	3	6	12	1	7
<b>América do Norte</b>	<b>5</b>	<b>1</b>	<b>5</b>	<b>10</b>	<b>-</b>	<b>-</b>	<b>104</b>	<b>-</b>	<b>385</b>	<b>771</b>	<b>34</b>	<b>895</b>
Canadá	1	-	-	-	-	-	6	-	124	176	4	199
Estados Unidos	4	1	4	9	-	-	98	-	261	593	28	686
México	-	-	1	1	-	-	-	-	-	2	2	10
<b>América do Sul</b>	<b>2.663</b>	<b>2.300</b>	<b>2.274</b>	<b>3.068</b>	<b>609</b>	<b>203</b>	<b>3.348</b>	<b>2.861</b>	<b>3.887</b>	<b>2.932</b>	<b>5.555</b>	<b>6.712</b>
Argentina	930	1.267	482	1.910	2	-	1.835	2.071	2.488	2.282	3.231	5.097
Bolívia	2	1	3	7	3	-	5	1	2	2	13	3
Chile	3	2	2	2	2	1	4	2	4	2	8	4
Colômbia	1	2	7	5	1	1	3	1	5	5	5	6
Equador	2	-	-	-	-	-	2	-	-	-	-	4
Guiana Francesa	1.350	680	1.521	766	377	190	1.105	557	821	414	1.508	760
Paraguai	328	291	230	328	195	-	355	214	468	196	668	771
Peru	30	52	18	41	15	7	17	12	16	16	53	47
República da Guiana	9	2	6	3	5	2	18	-	77	5	62	10
Suriname	5	3	3	5	6	1	1	2	4	6	5	9
Uruguai	3	-	2	-	3	1	3	-	2	2	2	1
Venezuela	-	-	-	1	-	-	-	1	-	2	-	-
<b>Ásia</b>	<b>1</b>	<b>-</b>	<b>2</b>	<b>2</b>	<b>3</b>	<b>30</b>	<b>21</b>	<b>-</b>	<b>6</b>	<b>5</b>	<b>3</b>	<b>64</b>
China	-	-	1	1	-	-	1	-	-	-	-	6
Índia	-	-	-	-	-	-	1	-	3	-	-	29
Israel	-	-	-	-	-	-	2	-	1	1	-	19
Japão	-	-	-	-	-	-	1	-	-	1	-	3
República da Coreia	-	-	1	1	3	-	14	-	-	2	1	3
Outros países da Ásia	1	-	-	-	-	30	2	-	2	1	2	4
<b>Europa</b>	<b>194</b>	<b>1.441</b>	<b>226</b>	<b>1.628</b>	<b>63</b>	<b>259</b>	<b>1.008</b>	<b>1.012</b>	<b>280</b>	<b>945</b>	<b>309</b>	<b>2.997</b>
Alemanha	2	5	3	5	1	3	252	3	24	44	23	52
Áustria	-	-	2	-	-	-	31	-	3	5	5	8
Bélgica	9	10	6	7	2	2	38	6	12	31	11	19
Dinamarca	-	-	-	-	-	-	1	-	-	2	-	5
Espanha	3	4	7	4	2	3	96	5	14	20	6	11
Finlândia	-	2	-	-	-	-	2	2	-	-	-	2
França	150	1.382	170	1.577	42	245	124	965	146	669	179	2.322
Grécia	-	-	1	-	-	-	-	-	3	1	-	3
Holanda	1	4	5	12	6	2	44	3	23	26	15	58
Hungria	1	1	2	-	-	-	3	-	1	5	6	1
Inglaterra	2	-	-	-	-	-	3	9	12	84	11	376
Irlanda	-	2	-	1	-	1	-	-	-	2	-	4
Itália	9	3	10	10	4	1	339	5	2	8	10	23
Noruega	-	2	-	-	-	-	-	-	1	3	1	6
Polónia	2	3	-	2	1	-	3	2	-	2	2	9
Portugal	5	13	8	8	4	-	3	9	14	8	11	18
República Tcheca	1	1	2	-	-	-	-	1	-	-	2	-
Rússia	4	1	1	-	-	-	2	-	2	-	3	1
Suécia	1	-	1	-	-	-	4	-	-	5	-	8
Suíça	1	1	3	1	-	2	47	2	11	23	16	30
Outros países da Europa	3	7	5	1	1	-	16	-	12	7	8	41
<b>Oceania</b>	<b>-</b>	<b>3</b>	<b>-</b>	<b>-</b>	<b>-</b>	<b>3</b>	<b>3</b>	<b>-</b>	<b>20</b>	<b>68</b>	<b>12</b>	<b>78</b>
Austrália	-	2	-	-	-	-	3	-	15	60	9	67
Nova Zelândia	-	1	-	-	-	3	-	-	5	8	3	11
Outros países da Oceania	-	-	-	-	-	-	-	-	-	-	-	-
<b>Países não especificados</b>	<b>-</b>	<b>-</b>	<b>-</b>	<b>-</b>	<b>-</b>	<b>-</b>	<b>-</b>	<b>-</b>	<b>1</b>	<b>-</b>	<b>-</b>	<b>-</b>

Fonte: Departamento de Polícia Federal e Ministério do Turismo

**2. Chegadas de turistas ao Brasil, por  
Unidades da Federação e vias  
de acesso, segundo Continentes  
e países de residência permanente**

## Turismo receptivo

### 2.1 - Chegadas de turistas pelo Amazonas

2.1.1 - Chegadas de turistas pelo Amazonas, por vias de acesso, segundo Continentes e países de residência permanente - 2013-2014

Continentes e países de residência permanente	Chegadas de turistas									
	Total		Vias de acesso							
			Aérea		Marítima		Terrestre		Fluvial	
	2013	2014	2013	2014	2013	2014	2013	2014	2013	2014
<b>Total</b>	<b>32.993</b>	<b>50.032</b>	<b>31.037</b>	<b>40.344</b>	-	-	<b>1.956</b>	<b>9.688</b>	-	-
<b>África</b>	<b>71</b>	<b>46</b>	<b>69</b>	<b>40</b>	-	-	<b>2</b>	<b>6</b>	-	-
África do Sul	17	27	16	21	-	-	1	6	-	-
Angola	23	-	23	-	-	-	-	-	-	-
Cabo Verde	2	1	2	1	-	-	-	-	-	-
Nigéria	2	2	2	2	-	-	-	-	-	-
Outros países da África	27	16	26	16	-	-	1	-	-	-
<b>América Central e Caribe</b>	<b>885</b>	<b>1.050</b>	<b>882</b>	<b>1.048</b>	-	-	<b>3</b>	<b>2</b>	-	-
Costa Rica	216	312	216	312	-	-	-	-	-	-
Cuba	149	136	149	136	-	-	-	-	-	-
Guatemala	61	91	61	91	-	-	-	-	-	-
Panamá	192	204	192	204	-	-	-	-	-	-
Outros países da América Central e Caribe	267	307	264	305	-	-	3	2	-	-
<b>América do Norte</b>	<b>18.683</b>	<b>22.387</b>	<b>18.639</b>	<b>22.299</b>	-	-	<b>44</b>	<b>88</b>	-	-
Canadá	1.165	1.028	1.158	1.022	-	-	7	6	-	-
Estados Unidos	16.764	20.553	16.738	20.474	-	-	26	79	-	-
México	754	806	743	803	-	-	11	3	-	-
<b>América do Sul</b>	<b>4.596</b>	<b>16.744</b>	<b>3.099</b>	<b>7.916</b>	-	-	<b>1.497</b>	<b>8.828</b>	-	-
Argentina	531	205	471	154	-	-	60	51	-	-
Bolívia	34	21	34	21	-	-	-	-	-	-
Chile	76	74	62	52	-	-	14	22	-	-
Colômbia	1.839	7.353	901	934	-	-	938	6.419	-	-
Equador	202	447	191	440	-	-	11	7	-	-
Guiana Francesa	-	-	-	-	-	-	-	-	-	-
Paraguai	64	3	64	3	-	-	-	-	-	-
Peru	1.087	3.006	621	708	-	-	466	2.298	-	-
República da Guiana	18	9	18	9	-	-	-	-	-	-
Suriname	-	-	-	-	-	-	-	-	-	-
Uruguai	17	21	14	18	-	-	3	3	-	-
Venezuela	728	5.605	723	5.577	-	-	5	28	-	-
<b>Ásia</b>	<b>2.210</b>	<b>1.846</b>	<b>2.194</b>	<b>1.819</b>	-	-	<b>16</b>	<b>27</b>	-	-
China	237	227	235	227	-	-	2	-	-	-
Índia	186	163	186	163	-	-	-	-	-	-
Israel	51	75	49	69	-	-	2	6	-	-
Japão	1.026	685	1.017	671	-	-	9	14	-	-
República da Coreia	368	358	367	356	-	-	1	2	-	-
Outros países da Ásia	342	338	340	333	-	-	2	5	-	-
<b>Europa</b>	<b>6.353</b>	<b>7.747</b>	<b>5.996</b>	<b>7.045</b>	-	-	<b>357</b>	<b>702</b>	-	-
Alemanha	3.234	1.267	3.165	1.099	-	-	69	168	-	-
Áustria	169	71	166	68	-	-	3	3	-	-
Bélgica	78	88	74	84	-	-	4	4	-	-
Dinamarca	47	34	43	34	-	-	4	-	-	-
Espanha	316	506	273	438	-	-	43	68	-	-
Finlândia	107	123	103	121	-	-	4	2	-	-
França	395	728	342	564	-	-	53	164	-	-
Grécia	23	5	21	5	-	-	2	-	-	-
Holanda	136	225	123	190	-	-	13	35	-	-
Hungria	5	-	3	-	-	-	2	-	-	-
Inglaterra	893	1.624	842	1.519	-	-	51	105	-	-
Irlanda	57	81	55	79	-	-	2	2	-	-
Itália	188	583	163	565	-	-	25	18	-	-
Noruega	32	52	27	50	-	-	5	2	-	-
Polónia	96	96	79	60	-	-	17	36	-	-
Portugal	130	1.336	129	1.336	-	-	1	-	-	-
República Tcheca	17	1	17	1	-	-	-	-	-	-
Rússia	63	88	61	74	-	-	2	14	-	-
Suécia	101	187	90	155	-	-	11	32	-	-
Suíça	182	513	141	485	-	-	41	28	-	-
Outros países da Europa	84	139	79	118	-	-	5	21	-	-
<b>Oceania</b>	<b>193</b>	<b>212</b>	<b>158</b>	<b>177</b>	-	-	<b>35</b>	<b>35</b>	-	-
Austrália	170	192	141	171	-	-	29	21	-	-
Nova Zelândia	22	18	17	6	-	-	5	12	-	-
Outros países da Oceania	1	2	-	-	-	-	1	2	-	-
<b>Países não especificados</b>	<b>2</b>	-	-	-	-	-	<b>2</b>	-	-	-

Fonte: Departamento de Polícia Federal e Ministério do Turismo

## Turismo receptivo

### 2.1 - Chegadas de turistas pelo Amazonas

#### 2.1.2 - Chegadas de turistas pelo Amazonas, segundo Continentes e países de residência permanente - 2013-2014

Continentes e países de residência permanente	Chegadas de turistas													
	Total		Janeiro		Fevereiro		Março		Abril		Maio		Junho	
	2013	2014	2013	2014	2013	2014	2013	2014	2013	2014	2013	2014	2013	2014
<b>Total</b>	<b>32.993</b>	<b>50.032</b>	<b>4.945</b>	<b>3.581</b>	<b>3.905</b>	<b>2.915</b>	<b>2.449</b>	<b>2.797</b>	<b>1.447</b>	<b>1.474</b>	<b>2.152</b>	<b>3.225</b>	<b>2.606</b>	<b>13.309</b>
<b>África</b>	<b>71</b>	<b>46</b>	<b>3</b>	<b>2</b>	<b>3</b>	<b>1</b>	<b>1</b>	<b>2</b>	<b>5</b>	<b>2</b>	<b>9</b>	<b>7</b>	<b>1</b>	<b>2</b>
África do Sul	17	27	-	-	-	-	-	-	4	2	3	6	1	2
Angola	23	-	-	-	-	-	-	-	-	-	3	-	-	-
Cabo Verde	2	1	-	-	-	-	-	-	-	-	-	-	-	-
Nigéria	2	2	-	-	-	-	-	-	-	-	-	-	-	-
Outros países da África	27	16	3	2	3	1	1	2	1	-	3	1	-	-
<b>América Central e Caribe</b>	<b>885</b>	<b>1.050</b>	<b>60</b>	<b>28</b>	<b>62</b>	<b>35</b>	<b>54</b>	<b>57</b>	<b>80</b>	<b>61</b>	<b>79</b>	<b>53</b>	<b>66</b>	<b>415</b>
Costa Rica	216	312	19	6	5	3	7	15	40	14	23	14	13	177
Cuba	149	136	11	5	7	11	7	16	8	15	8	4	12	11
Guatemala	61	91	1	1	7	-	7	1	3	7	-	-	8	50
Panamá	192	204	21	3	15	5	12	8	13	13	16	15	13	54
Outros países da América Central e Caribe	267	307	8	13	28	16	21	17	16	12	32	20	20	123
<b>América do Norte</b>	<b>18.683</b>	<b>22.387</b>	<b>2.413</b>	<b>2.008</b>	<b>1.601</b>	<b>1.715</b>	<b>1.718</b>	<b>1.966</b>	<b>798</b>	<b>669</b>	<b>1.459</b>	<b>1.174</b>	<b>1.906</b>	<b>5.809</b>
Canadá	1.165	1.028	193	112	166	81	81	112	47	21	92	29	28	322
Estados Unidos	16.764	20.553	2.164	1.857	1.386	1.600	1.584	1.804	703	576	1.317	1.113	1.810	5.224
México	754	806	56	39	49	34	53	50	48	72	50	32	68	263
<b>América do Sul</b>	<b>4.596</b>	<b>16.744</b>	<b>208</b>	<b>859</b>	<b>475</b>	<b>831</b>	<b>202</b>	<b>352</b>	<b>197</b>	<b>538</b>	<b>175</b>	<b>1.692</b>	<b>265</b>	<b>4.314</b>
Argentina	531	205	29	10	231	25	35	16	43	4	44	15	16	12
Bolívia	34	21	1	-	-	-	1	1	-	-	3	2	8	4
Chile	76	74	9	1	1	-	5	1	2	1	2	1	1	18
Colômbia	1.839	7.353	53	468	87	488	60	49	69	57	60	800	93	2.527
Equador	202	447	12	4	15	8	19	13	11	10	7	4	25	313
Guiana Francesa	-	-	-	-	-	-	-	-	-	-	-	-	-	-
Paraguai	64	3	-	-	13	-	8	-	-	-	-	-	1	-
Peru	1.087	3.006	51	345	64	261	33	35	47	26	36	313	62	591
República da Guiana	18	9	-	-	1	-	-	-	3	-	1	2	5	2
Suriname	-	-	-	-	-	-	-	-	-	-	-	-	-	-
Uruguai	17	21	1	1	5	2	-	-	-	-	-	-	1	7
Venezuela	728	5.605	52	30	58	47	41	237	23	439	23	554	53	840
<b>Ásia</b>	<b>2.210</b>	<b>1.846</b>	<b>148</b>	<b>117</b>	<b>187</b>	<b>140</b>	<b>202</b>	<b>191</b>	<b>196</b>	<b>89</b>	<b>252</b>	<b>139</b>	<b>172</b>	<b>245</b>
China	237	227	17	6	48	20	33	21	5	4	12	7	33	32
Índia	186	163	7	1	7	6	7	1	62	1	16	4	12	54
Israel	51	75	3	5	8	9	5	3	3	2	4	5	1	10
Japão	1.026	685	78	66	89	63	93	61	54	24	121	73	85	65
República da Coreia	368	358	28	17	19	28	32	69	40	33	49	24	25	26
Outros países da Ásia	342	338	15	22	16	14	32	36	32	25	50	26	16	58
<b>Europa</b>	<b>6.353</b>	<b>7.747</b>	<b>2.103</b>	<b>558</b>	<b>1.563</b>	<b>178</b>	<b>247</b>	<b>216</b>	<b>159</b>	<b>98</b>	<b>168</b>	<b>151</b>	<b>189</b>	<b>2.484</b>
Alemanha	3.234	1.267	1.391	332	1.322	20	47	28	15	14	20	19	40	155
Áustria	169	71	76	7	58	1	5	5	-	-	1	-	-	-
Bélgica	78	88	5	4	11	3	12	5	3	2	11	6	8	13
Dinamarca	47	34	8	1	4	4	4	10	1	3	3	1	1	6
Espanha	316	506	17	12	23	25	15	22	11	11	16	11	9	59
Finlândia	107	123	15	2	4	5	11	20	11	3	7	9	16	19
França	395	728	22	45	16	14	27	20	24	16	25	40	21	81
Grécia	23	5	1	-	3	1	-	-	1	-	-	-	1	2
Holanda	136	225	11	20	12	5	19	2	3	5	8	5	4	33
Hungria	5	-	3	-	-	-	-	-	-	-	-	-	-	-
Inglaterra	893	1.624	462	81	33	47	49	49	32	10	41	17	24	1.008
Irlanda	57	81	4	3	4	5	8	9	1	2	3	7	4	31
Itália	188	583	24	14	19	7	5	17	17	6	8	9	11	142
Noruega	32	52	-	-	1	1	3	2	1	1	3	2	1	11
Polónia	96	96	8	1	4	3	3	4	19	1	-	-	8	18
Portugal	130	1.336	13	5	7	6	9	6	11	7	5	10	8	674
República Tcheca	17	1	7	-	3	-	4	-	-	-	-	-	-	-
Rússia	63	88	9	3	15	2	1	1	-	-	1	6	3	12
Suécia	101	187	7	7	5	9	8	3	1	1	4	2	11	47
Suíça	182	513	8	16	12	5	13	6	7	11	8	4	12	154
Outros países da Europa	84	139	12	5	7	15	4	7	1	5	4	3	7	19
<b>Oceania</b>	<b>193</b>	<b>212</b>	<b>10</b>	<b>9</b>	<b>14</b>	<b>15</b>	<b>25</b>	<b>13</b>	<b>12</b>	<b>17</b>	<b>10</b>	<b>9</b>	<b>7</b>	<b>40</b>
Austrália	170	192	7	9	11	15	24	10	12	17	7	9	7	40
Nova Zelândia	22	18	3	-	3	-	1	3	-	-	3	-	-	-
Outros países da Oceania	1	2	-	-	-	-	-	-	-	-	-	-	-	-
<b>Países não especificados</b>	<b>2</b>	<b>-</b>	<b>-</b>	<b>-</b>	<b>-</b>	<b>-</b>	<b>-</b>	<b>-</b>	<b>-</b>	<b>-</b>	<b>-</b>	<b>-</b>	<b>-</b>	<b>-</b>

Fonte: Departamento de Polícia Federal e Ministério do Turismo

(Continua)

## Turismo receptivo

### 2.1 - Chegadas de turistas pelo Amazonas

#### 2.1.2 - Chegadas de turistas pelo Amazonas, segundo Continentes e países de residência permanente - 2013-2014

(Conclusão)

Continentes e países de residência permanente	Chegadas de turistas											
	Julho		Agosto		Setembro		Outubro		Novembro		Dezembro	
	2013	2014	2013	2014	2013	2014	2013	2014	2013	2014	2013	2014
<b>Total</b>	<b>3.167</b>	<b>3.699</b>	<b>2.083</b>	<b>3.378</b>	<b>1.694</b>	<b>2.942</b>	<b>3.143</b>	<b>3.466</b>	<b>2.901</b>	<b>3.301</b>	<b>2.501</b>	<b>5.945</b>
<b>África</b>	<b>23</b>	<b>6</b>	<b>1</b>	<b>1</b>	<b>3</b>	<b>2</b>	<b>5</b>	<b>7</b>	<b>13</b>	<b>4</b>	<b>4</b>	<b>10</b>
África do Sul	-	-	-	-	1	2	3	4	1	1	4	10
Angola	20	-	-	-	-	-	-	-	-	-	-	-
Cabo Verde	1	1	-	-	1	-	-	-	-	-	-	-
Nigéria	1	1	-	-	-	-	1	1	-	-	-	-
Outros países da África	1	4	1	1	1	-	1	2	12	3	-	-
<b>América Central e Caribe</b>	<b>84</b>	<b>87</b>	<b>87</b>	<b>65</b>	<b>56</b>	<b>47</b>	<b>128</b>	<b>51</b>	<b>64</b>	<b>65</b>	<b>65</b>	<b>86</b>
Costa Rica	15	16	11	18	19	5	35	8	17	20	12	16
Cuba	33	14	20	16	5	10	11	11	3	12	24	11
Guatemala	4	4	3	7	3	5	13	6	8	6	4	4
Panamá	7	25	12	10	17	16	31	12	15	10	20	33
Outros países da América Central e Caribe	25	28	41	14	12	11	38	14	21	17	5	22
<b>América do Norte</b>	<b>2.255</b>	<b>1.663</b>	<b>1.302</b>	<b>1.433</b>	<b>944</b>	<b>1.102</b>	<b>1.717</b>	<b>1.459</b>	<b>1.357</b>	<b>1.132</b>	<b>1.213</b>	<b>2.257</b>
Canadá	85	69	58	31	51	31	242	41	66	76	56	103
Estados Unidos	2.074	1.544	1.174	1.359	836	1.016	1.350	1.376	1.247	1.006	1.119	2.078
México	96	50	70	43	57	55	125	42	44	50	38	76
<b>América do Sul</b>	<b>287</b>	<b>1.160</b>	<b>259</b>	<b>1.133</b>	<b>303</b>	<b>1.120</b>	<b>631</b>	<b>1.239</b>	<b>876</b>	<b>1.201</b>	<b>718</b>	<b>2.305</b>
Argentina	28	17	8	7	22	35	32	20	24	19	19	25
Bolívia	9	5	-	-	1	2	4	-	-	-	7	7
Chile	23	7	4	5	10	15	14	11	4	7	3	5
Colômbia	108	453	98	359	147	365	316	362	371	423	377	1.002
Equador	12	7	32	18	9	17	31	26	13	11	16	16
Guiana Francesa	-	-	-	-	-	-	-	-	-	-	-	-
Paraguai	-	-	-	-	-	-	-	-	41	-	1	3
Peru	50	80	76	233	91	228	169	228	153	182	255	484
República da Guiana	5	1	1	-	-	-	1	3	1	1	-	-
Suriname	-	-	-	-	-	-	-	-	-	-	-	-
Uruguai	3	1	-	-	1	2	2	1	3	5	1	2
Venezuela	49	589	40	511	22	456	62	588	266	553	39	761
<b>Ásia</b>	<b>216</b>	<b>181</b>	<b>155</b>	<b>159</b>	<b>144</b>	<b>134</b>	<b>209</b>	<b>97</b>	<b>177</b>	<b>121</b>	<b>152</b>	<b>233</b>
China	27	40	19	14	6	30	13	9	13	3	11	41
Índia	12	18	8	7	4	10	4	3	19	6	28	52
Israel	5	9	3	2	4	2	5	6	4	7	6	15
Japão	105	57	54	74	90	43	103	48	97	55	57	56
República da Coreia	23	42	55	34	25	26	28	15	20	15	24	29
Outros países da Ásia	44	15	16	28	15	23	56	16	24	35	26	40
<b>Europa</b>	<b>283</b>	<b>594</b>	<b>263</b>	<b>574</b>	<b>230</b>	<b>516</b>	<b>441</b>	<b>605</b>	<b>397</b>	<b>746</b>	<b>310</b>	<b>1.027</b>
Alemanha	66	100	80	87	39	113	73	107	80	116	61	176
Áustria	13	17	5	8	-	-	3	2	5	15	3	16
Bélgica	-	-	1	6	7	13	14	10	4	22	2	4
Dinamarca	3	5	-	-	-	-	1	2	13	2	9	-
Espanha	21	34	20	52	20	57	74	58	53	88	37	77
Finlândia	1	5	8	11	4	14	12	8	8	18	10	9
França	33	83	43	58	38	61	62	76	35	75	49	159
Grécia	5	-	1	1	-	-	4	1	4	-	3	-
Holanda	17	26	5	10	9	21	19	34	18	31	11	33
Hungria	-	-	-	-	-	-	-	-	1	-	1	-
Inglaterra	23	47	32	79	38	64	67	66	56	64	36	92
Irlanda	7	2	4	3	7	2	5	8	5	4	5	5
Itália	16	62	12	87	29	38	21	48	11	61	15	92
Noruega	4	15	4	1	3	1	1	-	5	7	6	11
Polónia	13	3	4	5	1	2	13	16	18	39	5	4
Portugal	11	88	16	116	11	79	13	102	13	109	13	134
República Tcheca	1	1	1	-	-	-	-	-	1	-	-	-
Rússia	3	22	7	1	-	-	4	13	12	28	8	-
Suécia	5	5	1	4	8	6	17	17	19	10	15	76
Suíça	33	75	12	34	15	43	25	23	23	37	14	105
Outros países da Europa	8	4	7	11	1	2	13	14	13	20	7	34
<b>Oceania</b>	<b>19</b>	<b>8</b>	<b>16</b>	<b>13</b>	<b>12</b>	<b>21</b>	<b>12</b>	<b>8</b>	<b>17</b>	<b>32</b>	<b>39</b>	<b>27</b>
Austrália	15	7	15	13	10	20	12	8	13	27	37	17
Nova Zelândia	4	1	1	-	2	1	-	-	3	3	2	10
Outros países da Oceania	-	-	-	-	-	-	-	-	1	2	-	-
<b>Países não especificados</b>	<b>-</b>	<b>-</b>	<b>-</b>	<b>-</b>	<b>2</b>	<b>-</b>	<b>-</b>	<b>-</b>	<b>-</b>	<b>-</b>	<b>-</b>	<b>-</b>

Fonte: Departamento de Polícia Federal e Ministério do Turismo

## Turismo receptivo

### 2.1 - Chegadas de turistas pelo Amazonas

#### 2.1.3 - Chegadas de turistas pelo Amazonas, segundo Continentes e países de residência permanente - Via aérea - 2013-2014

Continentes e países de residência permanente	Chegadas de turistas por via aérea													
	Total		Janeiro		Fevereiro		Março		Abril		Maio		Junho	
	2013	2014	2013	2014	2013	2014	2013	2014	2013	2014	2013	2014	2013	2014
<b>Total</b>	<b>31.037</b>	<b>40.344</b>	<b>4.939</b>	<b>2.763</b>	<b>3.901</b>	<b>2.247</b>	<b>2.449</b>	<b>2.797</b>	<b>1.447</b>	<b>1.474</b>	<b>2.142</b>	<b>2.260</b>	<b>2.603</b>	<b>10.592</b>
<b>África</b>	<b>69</b>	<b>40</b>	<b>3</b>	<b>2</b>	<b>3</b>	<b>1</b>	<b>1</b>	<b>2</b>	<b>5</b>	<b>2</b>	<b>9</b>	<b>7</b>	<b>1</b>	<b>2</b>
África do Sul	16	21	-	-	-	-	-	-	4	2	3	6	1	2
Angola	23	-	-	-	-	-	-	-	-	-	3	-	-	-
Cabo Verde	2	1	-	-	-	-	-	-	-	-	-	-	-	-
Nigéria	2	2	-	-	-	-	-	-	-	-	-	-	-	-
Outros países da África	26	16	3	2	3	1	1	2	1	-	3	1	-	-
<b>América Central e Caribe</b>	<b>882</b>	<b>1.048</b>	<b>60</b>	<b>28</b>	<b>62</b>	<b>35</b>	<b>54</b>	<b>57</b>	<b>80</b>	<b>61</b>	<b>79</b>	<b>53</b>	<b>66</b>	<b>415</b>
Costa Rica	216	312	19	6	5	3	7	15	40	14	23	14	13	177
Cuba	149	136	11	5	7	11	7	16	8	15	8	4	12	11
Guatemala	61	91	1	1	7	-	7	1	3	7	-	-	8	50
Panamá	192	204	21	3	15	5	12	8	13	13	16	15	13	54
Outros países da América Central e Caribe	264	305	8	13	28	16	21	17	16	12	32	20	20	123
<b>América do Norte</b>	<b>18.639</b>	<b>22.299</b>	<b>2.413</b>	<b>2.008</b>	<b>1.601</b>	<b>1.715</b>	<b>1.718</b>	<b>1.966</b>	<b>798</b>	<b>669</b>	<b>1.459</b>	<b>1.174</b>	<b>1.906</b>	<b>5.809</b>
Canadá	1.158	1.022	193	112	166	81	81	112	47	21	92	29	28	322
Estados Unidos	16.738	20.474	2.164	1.857	1.386	1.600	1.584	1.804	703	576	1.317	1.113	1.810	5.224
México	743	803	56	39	49	34	53	50	48	72	50	32	68	263
<b>América do Sul</b>	<b>3.099</b>	<b>7.916</b>	<b>204</b>	<b>94</b>	<b>471</b>	<b>163</b>	<b>202</b>	<b>352</b>	<b>197</b>	<b>538</b>	<b>165</b>	<b>727</b>	<b>262</b>	<b>1.597</b>
Argentina	471	154	29	10	231	25	35	16	43	4	44	15	16	12
Bolívia	34	21	1	-	-	-	1	1	-	-	3	2	8	4
Chile	62	52	9	1	1	-	5	1	1	2	1	2	1	18
Colômbia	901	934	52	26	85	47	60	49	69	57	57	81	92	301
Equador	191	440	12	4	15	8	19	13	11	10	7	4	25	313
Guiana Francesa	-	-	-	-	-	-	-	-	-	-	-	-	-	-
Paraguai	64	3	-	-	13	-	8	-	-	-	-	-	1	-
Peru	621	708	48	22	62	34	33	35	47	26	29	67	60	100
República da Guiana	18	9	-	-	1	-	-	-	3	-	1	2	5	2
Suriname	-	-	-	-	-	-	-	-	-	-	-	-	-	-
Uruguai	14	18	1	1	5	2	-	-	-	-	-	-	1	7
Venezuela	723	5.577	52	30	58	47	41	237	23	439	23	554	53	840
<b>Ásia</b>	<b>2.194</b>	<b>1.819</b>	<b>148</b>	<b>117</b>	<b>187</b>	<b>140</b>	<b>202</b>	<b>191</b>	<b>196</b>	<b>89</b>	<b>252</b>	<b>139</b>	<b>172</b>	<b>245</b>
China	235	227	17	6	48	20	33	21	5	4	12	7	33	32
Índia	186	163	7	1	7	6	7	1	62	1	16	4	12	54
Israel	49	69	3	5	8	9	5	3	3	2	4	5	1	10
Japão	1.017	671	78	66	89	63	93	61	54	24	121	73	85	65
República da Coreia	367	356	28	17	19	28	32	69	40	33	49	24	25	26
Outros países da Ásia	340	333	15	22	16	14	32	36	32	25	50	26	16	58
<b>Europa</b>	<b>5.996</b>	<b>7.045</b>	<b>2.101</b>	<b>505</b>	<b>1.563</b>	<b>178</b>	<b>247</b>	<b>216</b>	<b>159</b>	<b>98</b>	<b>168</b>	<b>151</b>	<b>189</b>	<b>2.484</b>
Alemanha	3.165	1.099	1.391	332	1.322	20	47	28	15	14	20	19	40	155
Áustria	166	68	76	7	58	1	5	5	-	-	1	-	-	-
Bélgica	74	84	5	4	11	3	12	5	3	2	11	6	8	13
Dinamarca	43	34	8	1	4	4	4	10	1	3	3	1	1	6
Espanha	273	438	17	12	23	25	15	22	11	11	16	11	9	59
Finlândia	103	121	15	2	4	5	11	20	11	3	7	9	16	19
França	342	564	21	19	16	14	27	20	24	16	25	40	21	81
Grécia	21	5	1	-	3	1	-	-	1	-	-	-	1	2
Holanda	123	190	11	20	12	5	19	2	3	5	8	5	4	33
Hungria	3	-	3	-	-	-	-	-	-	-	-	-	-	-
Inglaterra	842	1.519	461	54	33	47	49	49	32	10	41	17	24	1.008
Irlanda	55	79	4	3	4	5	8	9	1	2	3	7	4	31
Itália	163	565	24	14	19	7	5	17	17	6	8	9	11	142
Noruega	27	50	-	-	1	1	3	2	1	1	3	2	1	11
Polónia	79	60	8	1	4	3	3	4	19	1	-	-	8	18
Portugal	129	1.336	13	5	7	6	9	6	11	7	5	10	8	674
República Tcheca	17	1	7	-	3	-	4	-	-	-	-	-	-	-
Rússia	61	74	9	3	15	2	1	1	-	-	1	6	3	12
Suécia	90	155	7	7	5	9	8	3	1	1	4	2	11	47
Suíça	141	485	8	16	12	5	13	6	7	11	8	4	12	154
Outros países da Europa	79	118	12	5	7	15	4	7	1	5	4	3	7	19
<b>Oceania</b>	<b>158</b>	<b>177</b>	<b>10</b>	<b>9</b>	<b>14</b>	<b>15</b>	<b>25</b>	<b>13</b>	<b>12</b>	<b>17</b>	<b>10</b>	<b>9</b>	<b>7</b>	<b>40</b>
Austrália	141	171	7	9	11	15	24	10	12	17	7	9	7	40
Nova Zelândia	17	6	3	-	3	-	1	3	-	-	3	-	-	-
Outros países da Oceania	-	-	-	-	-	-	-	-	-	-	-	-	-	-
<b>Países não especificados</b>	<b>-</b>	<b>-</b>	<b>-</b>	<b>-</b>	<b>-</b>	<b>-</b>	<b>-</b>	<b>-</b>	<b>-</b>	<b>-</b>	<b>-</b>	<b>-</b>	<b>-</b>	<b>-</b>

Fonte: Departamento de Polícia Federal e Ministério do Turismo

(Continua)



## Turismo receptivo

### 2.1 - Chegadas de turistas pelo Amazonas

#### 2.1.3 - Chegadas de turistas pelo Amazonas, segundo Continentes e países de residência permanente - Via aérea - 2013-2014

(Conclusão)

Continentes e países de residência permanente	Chegadas de turistas por via aérea											
	Julho		Agosto		Setembro		Outubro		Novembro		Dezembro	
	2013	2014	2013	2014	2013	2014	2013	2014	2013	2014	2013	2014
<b>Total</b>	<b>3.164</b>	<b>3.338</b>	<b>2.074</b>	<b>2.880</b>	<b>1.471</b>	<b>2.295</b>	<b>2.673</b>	<b>2.842</b>	<b>2.323</b>	<b>2.583</b>	<b>1.851</b>	<b>4.273</b>
<b>África</b>	<b>23</b>	<b>6</b>	<b>1</b>	<b>1</b>	<b>3</b>	<b>2</b>	<b>5</b>	<b>7</b>	<b>12</b>	<b>4</b>	<b>3</b>	<b>4</b>
África do Sul	-	-	-	-	1	2	3	4	1	1	3	4
Angola	20	-	-	-	-	-	-	-	-	-	-	-
Cabo Verde	1	1	-	-	1	-	-	-	-	-	-	-
Nigéria	1	1	-	-	-	-	1	1	-	-	-	-
Outros países da África	1	4	1	1	1	-	1	2	11	3	-	-
<b>América Central e Caribe</b>	<b>83</b>	<b>85</b>	<b>87</b>	<b>65</b>	<b>56</b>	<b>47</b>	<b>127</b>	<b>51</b>	<b>63</b>	<b>65</b>	<b>65</b>	<b>86</b>
Costa Rica	15	16	11	18	19	5	35	8	17	20	12	16
Cuba	33	14	20	16	5	10	11	11	3	12	24	11
Guatemala	4	4	3	7	3	5	13	6	8	6	4	4
Panamá	7	25	12	10	17	16	31	12	15	10	20	33
Outros países da América Central e Caribe	24	26	41	14	12	11	37	14	20	17	5	22
<b>América do Norte</b>	<b>2.255</b>	<b>1.663</b>	<b>1.302</b>	<b>1.433</b>	<b>932</b>	<b>1.086</b>	<b>1.703</b>	<b>1.435</b>	<b>1.346</b>	<b>1.115</b>	<b>1.206</b>	<b>2.226</b>
Canadá	85	69	58	31	50	31	238	38	64	73	56	103
Estados Unidos	2.074	1.544	1.174	1.359	828	1.003	1.341	1.355	1.242	992	1.115	2.047
México	96	50	70	43	54	52	124	42	40	50	35	76
<b>América do Sul</b>	<b>285</b>	<b>801</b>	<b>251</b>	<b>637</b>	<b>135</b>	<b>639</b>	<b>286</b>	<b>769</b>	<b>437</b>	<b>667</b>	<b>204</b>	<b>932</b>
Argentina	28	17	8	7	7	12	16	12	9	13	5	11
Bolívia	9	5	-	-	1	2	4	-	-	-	7	7
Chile	23	7	4	5	4	4	7	3	3	4	3	5
Colômbia	106	94	96	58	52	69	89	53	74	51	69	48
Equador	12	7	32	18	8	14	28	24	11	9	11	16
Guiana Francesa	-	-	-	-	-	-	-	-	-	-	-	-
Paraguai	-	-	-	-	-	-	-	-	41	-	1	3
Peru	50	80	70	38	41	82	78	85	33	39	70	100
República da Guiana	5	1	1	-	-	-	1	3	1	1	-	-
Suriname	-	-	-	-	-	-	-	-	-	-	-	-
Uruguai	3	1	-	-	1	2	1	1	1	2	1	2
Venezuela	49	589	40	511	21	454	62	588	264	548	37	740
<b>Ásia</b>	<b>216</b>	<b>181</b>	<b>154</b>	<b>157</b>	<b>140</b>	<b>132</b>	<b>206</b>	<b>95</b>	<b>173</b>	<b>121</b>	<b>148</b>	<b>212</b>
China	27	40	19	14	4	30	13	9	13	3	11	41
Índia	12	18	8	7	4	10	4	3	19	6	28	52
Israel	5	9	3	2	4	2	5	6	3	7	5	9
Japão	105	57	54	74	88	41	100	46	94	55	56	46
República da Coreia	23	42	54	32	25	26	28	15	20	15	24	29
Outros países da Ásia	44	15	16	28	15	23	56	16	24	35	24	35
<b>Europa</b>	<b>283</b>	<b>594</b>	<b>263</b>	<b>574</b>	<b>196</b>	<b>381</b>	<b>335</b>	<b>482</b>	<b>278</b>	<b>583</b>	<b>214</b>	<b>799</b>
Alemanha	66	100	80	87	36	73	58	83	47	87	43	101
Áustria	13	17	5	8	-	-	3	2	4	12	1	16
Bélgica	-	-	1	6	7	13	12	8	3	20	1	4
Dinamarca	3	5	-	-	-	-	1	2	13	2	5	-
Espanha	21	34	20	52	17	38	65	40	36	78	23	56
Finlândia	1	5	8	11	4	14	12	8	7	16	7	9
França	33	83	43	58	27	34	41	45	25	56	39	98
Grécia	5	-	1	1	-	-	4	1	4	-	1	-
Holanda	17	26	5	10	7	10	15	24	11	17	11	33
Hungria	-	-	-	-	-	-	-	-	-	-	-	-
Inglaterra	23	47	32	79	31	40	50	48	45	46	21	74
Irlanda	7	2	4	3	7	2	3	6	5	4	5	5
Itália	16	62	12	87	25	36	11	46	8	58	7	81
Noruega	4	15	4	1	3	1	-	-	3	5	4	11
Polónia	13	3	4	5	1	2	11	14	3	5	5	4
Portugal	11	88	16	116	11	79	13	102	12	109	13	134
República Tcheca	1	1	1	-	-	-	-	-	1	-	-	-
Rússia	3	22	7	1	-	-	3	13	11	14	8	-
Suécia	5	5	1	4	8	6	16	11	17	7	7	53
Suíça	33	75	12	34	12	33	5	15	11	35	8	97
Outros países da Europa	8	4	7	11	-	-	12	14	12	12	5	23
<b>Oceania</b>	<b>19</b>	<b>8</b>	<b>16</b>	<b>13</b>	<b>9</b>	<b>8</b>	<b>11</b>	<b>3</b>	<b>14</b>	<b>28</b>	<b>11</b>	<b>14</b>
Austrália	15	7	15	13	8	7	11	3	13	27	11	14
Nova Zelândia	4	1	1	-	1	1	-	-	1	1	-	-
Outros países da Oceania	-	-	-	-	-	-	-	-	-	-	-	-
<b>Países não especificados</b>	<b>-</b>	<b>-</b>	<b>-</b>	<b>-</b>	<b>-</b>	<b>-</b>	<b>-</b>	<b>-</b>	<b>-</b>	<b>-</b>	<b>-</b>	<b>-</b>

Fonte: Departamento de Polícia Federal e Ministério do Turismo

## Turismo receptivo

### 2.1 - Chegadas de turistas pelo Amazonas

2.1.4 - Chegadas de turistas pelo Amazonas, segundo Continentes e países de residência permanente - Via terrestre - 2013-2014

Continentes e países de residência permanente	Chegadas de turistas por via terrestre													
	Total		Janeiro		Fevereiro		Março		Abril		Maio		Junho	
	2013	2014	2013	2014	2013	2014	2013	2014	2013	2014	2013	2014	2013	2014
<b>Total</b>	<b>1.956</b>	<b>9.688</b>	<b>6</b>	<b>818</b>	<b>4</b>	<b>668</b>	-	-	-	-	<b>10</b>	<b>965</b>	<b>3</b>	<b>2.717</b>
<b>África</b>	<b>2</b>	<b>6</b>	-	-	-	-	-	-	-	-	-	-	-	-
África do Sul	1	6	-	-	-	-	-	-	-	-	-	-	-	-
Angola	-	-	-	-	-	-	-	-	-	-	-	-	-	-
Cabo Verde	-	-	-	-	-	-	-	-	-	-	-	-	-	-
Nigéria	-	-	-	-	-	-	-	-	-	-	-	-	-	-
Outros países da África	1	-	-	-	-	-	-	-	-	-	-	-	-	-
<b>América Central e Caribe</b>	<b>3</b>	<b>2</b>	-	-	-	-	-	-	-	-	-	-	-	-
Costa Rica	-	-	-	-	-	-	-	-	-	-	-	-	-	-
Cuba	-	-	-	-	-	-	-	-	-	-	-	-	-	-
Guatemala	-	-	-	-	-	-	-	-	-	-	-	-	-	-
Panamá	-	-	-	-	-	-	-	-	-	-	-	-	-	-
Outros países da América Central e Caribe	3	2	-	-	-	-	-	-	-	-	-	-	-	-
<b>América do Norte</b>	<b>44</b>	<b>88</b>	-	-	-	-	-	-	-	-	-	-	-	-
Canadá	7	6	-	-	-	-	-	-	-	-	-	-	-	-
Estados Unidos	26	79	-	-	-	-	-	-	-	-	-	-	-	-
México	11	3	-	-	-	-	-	-	-	-	-	-	-	-
<b>América do Sul</b>	<b>1.497</b>	<b>8.828</b>	<b>4</b>	<b>765</b>	<b>4</b>	<b>668</b>	-	-	-	-	<b>10</b>	<b>965</b>	<b>3</b>	<b>2.717</b>
Argentina	60	51	-	-	-	-	-	-	-	-	-	-	-	-
Bolívia	-	-	-	-	-	-	-	-	-	-	-	-	-	-
Chile	14	22	-	-	-	-	-	-	-	-	-	-	-	-
Colômbia	938	6.419	1	442	2	441	-	-	-	-	3	719	1	2.226
Equador	11	7	-	-	-	-	-	-	-	-	-	-	-	-
Guiana Francesa	-	-	-	-	-	-	-	-	-	-	-	-	-	-
Paraguai	-	-	-	-	-	-	-	-	-	-	-	-	-	-
Peru	466	2.298	3	323	2	227	-	-	-	-	7	246	2	491
República da Guiana	-	-	-	-	-	-	-	-	-	-	-	-	-	-
Suriname	-	-	-	-	-	-	-	-	-	-	-	-	-	-
Uruguai	3	3	-	-	-	-	-	-	-	-	-	-	-	-
Venezuela	5	28	-	-	-	-	-	-	-	-	-	-	-	-
<b>Ásia</b>	<b>16</b>	<b>27</b>	-	-	-	-	-	-	-	-	-	-	-	-
China	2	-	-	-	-	-	-	-	-	-	-	-	-	-
Índia	-	-	-	-	-	-	-	-	-	-	-	-	-	-
Israel	2	6	-	-	-	-	-	-	-	-	-	-	-	-
Japão	9	14	-	-	-	-	-	-	-	-	-	-	-	-
República da Coreia	1	2	-	-	-	-	-	-	-	-	-	-	-	-
Outros países da Ásia	2	5	-	-	-	-	-	-	-	-	-	-	-	-
<b>Europa</b>	<b>357</b>	<b>702</b>	<b>2</b>	<b>53</b>	-	-	-	-	-	-	-	-	-	-
Alemanha	69	168	-	-	-	-	-	-	-	-	-	-	-	-
Áustria	3	3	-	-	-	-	-	-	-	-	-	-	-	-
Bélgica	4	4	-	-	-	-	-	-	-	-	-	-	-	-
Dinamarca	4	-	-	-	-	-	-	-	-	-	-	-	-	-
Espanha	43	68	-	-	-	-	-	-	-	-	-	-	-	-
Finlândia	4	2	-	-	-	-	-	-	-	-	-	-	-	-
França	53	164	1	26	-	-	-	-	-	-	-	-	-	-
Grécia	2	-	-	-	-	-	-	-	-	-	-	-	-	-
Holanda	13	35	-	-	-	-	-	-	-	-	-	-	-	-
Hungria	2	-	-	-	-	-	-	-	-	-	-	-	-	-
Inglaterra	51	105	1	27	-	-	-	-	-	-	-	-	-	-
Irlanda	2	2	-	-	-	-	-	-	-	-	-	-	-	-
Itália	25	18	-	-	-	-	-	-	-	-	-	-	-	-
Noruega	5	2	-	-	-	-	-	-	-	-	-	-	-	-
Polónia	17	36	-	-	-	-	-	-	-	-	-	-	-	-
Portugal	1	-	-	-	-	-	-	-	-	-	-	-	-	-
República Tcheca	-	-	-	-	-	-	-	-	-	-	-	-	-	-
Rússia	2	14	-	-	-	-	-	-	-	-	-	-	-	-
Suécia	11	32	-	-	-	-	-	-	-	-	-	-	-	-
Suíça	41	28	-	-	-	-	-	-	-	-	-	-	-	-
Outros países da Europa	5	21	-	-	-	-	-	-	-	-	-	-	-	-
<b>Oceania</b>	<b>35</b>	<b>35</b>	-	-	-	-	-	-	-	-	-	-	-	-
Austrália	29	21	-	-	-	-	-	-	-	-	-	-	-	-
Nova Zelândia	5	12	-	-	-	-	-	-	-	-	-	-	-	-
Outros países da Oceania	1	2	-	-	-	-	-	-	-	-	-	-	-	-
<b>Países não especificados</b>	<b>2</b>	-	-	-	-	-	-	-	-	-	-	-	-	-

Fonte: Departamento de Polícia Federal e Ministério do Turismo

(Continua)

## Turismo receptivo

### 2.1 - Chegadas de turistas pelo Amazonas

2.1.4 - Chegadas de turistas pelo Amazonas, segundo Continentes e países de residência permanente - Via terrestre - 2013-2014

(Conclusão)

Continentes e países de residência permanente	Chegadas de turistas por via terrestre											
	Julho		Agosto		Setembro		Outubro		Novembro		Dezembro	
	2013	2014	2013	2014	2013	2014	2013	2014	2013	2014	2013	2014
<b>Total</b>	<b>3</b>	<b>361</b>	<b>9</b>	<b>498</b>	<b>223</b>	<b>647</b>	<b>470</b>	<b>624</b>	<b>578</b>	<b>718</b>	<b>650</b>	<b>1.672</b>
<b>África</b>	-	-	-	-	-	-	-	-	1	-	1	6
África do Sul	-	-	-	-	-	-	-	-	-	-	1	6
Angola	-	-	-	-	-	-	-	-	-	-	-	-
Cabo Verde	-	-	-	-	-	-	-	-	-	-	-	-
Nigéria	-	-	-	-	-	-	-	-	-	-	-	-
Outros países da África	-	-	-	-	-	-	-	-	1	-	-	-
<b>América Central e Caribe</b>	<b>1</b>	<b>2</b>	-	-	-	-	<b>1</b>	-	<b>1</b>	-	-	-
Costa Rica	-	-	-	-	-	-	-	-	-	-	-	-
Cuba	-	-	-	-	-	-	-	-	-	-	-	-
Guatemala	-	-	-	-	-	-	-	-	-	-	-	-
Panamá	-	-	-	-	-	-	-	-	-	-	-	-
Outros países da América Central e Caribe	1	2	-	-	-	-	1	-	1	-	-	-
<b>América do Norte</b>	-	-	-	-	<b>12</b>	<b>16</b>	<b>14</b>	<b>24</b>	<b>11</b>	<b>17</b>	<b>7</b>	<b>31</b>
Canadá	-	-	-	-	1	-	4	3	2	3	-	-
Estados Unidos	-	-	-	-	8	13	9	21	5	14	4	31
México	-	-	-	-	3	3	1	-	4	-	3	-
<b>América do Sul</b>	<b>2</b>	<b>359</b>	<b>8</b>	<b>496</b>	<b>168</b>	<b>481</b>	<b>345</b>	<b>470</b>	<b>439</b>	<b>534</b>	<b>514</b>	<b>1.373</b>
Argentina	-	-	-	-	15	23	16	8	15	6	14	14
Bolívia	-	-	-	-	-	-	-	-	-	-	-	-
Chile	-	-	-	-	6	11	7	8	1	3	-	-
Colômbia	2	359	2	301	95	296	227	309	297	372	308	954
Equador	-	-	-	-	1	3	3	2	2	2	5	-
Guiana Francesa	-	-	-	-	-	-	-	-	-	-	-	-
Paraguai	-	-	-	-	-	-	-	-	-	-	-	-
Peru	-	-	6	195	50	146	91	143	120	143	185	384
República da Guiana	-	-	-	-	-	-	-	-	-	-	-	-
Suriname	-	-	-	-	-	-	-	-	-	-	-	-
Uruguai	-	-	-	-	-	-	1	-	2	3	-	-
Venezuela	-	-	-	-	1	2	-	-	2	5	2	21
<b>Ásia</b>	-	-	<b>1</b>	<b>2</b>	<b>4</b>	<b>2</b>	<b>3</b>	<b>2</b>	<b>4</b>	-	<b>4</b>	<b>21</b>
China	-	-	-	-	2	-	-	-	-	-	-	-
Índia	-	-	-	-	-	-	-	-	-	-	-	-
Israel	-	-	-	-	-	-	-	-	1	-	1	6
Japão	-	-	-	-	2	2	3	2	3	-	1	10
República da Coreia	-	-	1	2	-	-	-	-	-	-	-	-
Outros países da Ásia	-	-	-	-	-	-	-	-	-	-	2	5
<b>Europa</b>	-	-	-	-	<b>34</b>	<b>135</b>	<b>106</b>	<b>123</b>	<b>119</b>	<b>163</b>	<b>96</b>	<b>228</b>
Alemanha	-	-	-	-	3	40	15	24	33	29	18	75
Áustria	-	-	-	-	-	-	-	-	1	3	2	-
Bélgica	-	-	-	-	-	-	2	2	1	2	1	-
Dinamarca	-	-	-	-	-	-	-	-	-	-	4	-
Espanha	-	-	-	-	3	19	9	18	17	10	14	21
Finlândia	-	-	-	-	-	-	-	-	1	2	3	-
França	-	-	-	-	11	27	21	31	10	19	10	61
Grécia	-	-	-	-	-	-	-	-	-	-	2	-
Holanda	-	-	-	-	2	11	4	10	7	14	-	-
Hungria	-	-	-	-	-	-	-	-	1	-	1	-
Inglaterra	-	-	-	-	7	24	17	18	11	18	15	18
Irlanda	-	-	-	-	-	-	2	2	-	-	-	-
Itália	-	-	-	-	4	2	10	2	3	3	8	11
Noruega	-	-	-	-	-	-	1	-	2	2	2	-
Polónia	-	-	-	-	-	-	2	2	15	34	-	-
Portugal	-	-	-	-	-	-	-	-	1	-	-	-
República Tcheca	-	-	-	-	-	-	-	-	-	-	-	-
Rússia	-	-	-	-	-	-	1	-	1	14	-	-
Suécia	-	-	-	-	-	-	1	6	2	3	8	23
Suíça	-	-	-	-	3	10	20	8	12	2	6	8
Outros países da Europa	-	-	-	-	1	2	1	-	1	8	2	11
<b>Oceania</b>	-	-	-	-	<b>3</b>	<b>13</b>	<b>1</b>	<b>5</b>	<b>3</b>	<b>4</b>	<b>28</b>	<b>13</b>
Austrália	-	-	-	-	2	13	1	5	-	-	26	3
Nova Zelândia	-	-	-	-	1	-	-	-	2	2	2	10
Outros países da Oceania	-	-	-	-	-	-	-	-	1	2	-	-
<b>Países não especificados</b>	-	-	-	-	<b>2</b>	-	-	-	-	-	-	-

Fonte: Departamento de Polícia Federal e Ministério do Turismo

## Turismo receptivo

### 2.2 - Chegadas de turistas pela Bahia

#### 2.2.1 - Chegadas de turistas pela Bahia, por vias de acesso, segundo Continentes e países de residência permanente - 2013-2014

Continentes e países de residência permanente	Chegadas de turistas									
	Total		Vias de acesso							
			Aérea		Marítima		Terrestre		Fluvial	
	2013	2014	2013	2014	2013	2014	2013	2014	2013	2014
<b>Total</b>	<b>128.838</b>	<b>145.660</b>	<b>126.651</b>	<b>142.501</b>	<b>2.187</b>	<b>3.159</b>	-	-	-	-
<b>África</b>	<b>469</b>	<b>476</b>	<b>460</b>	<b>466</b>	<b>9</b>	<b>10</b>	-	-	-	-
África do Sul	27	20	22	15	5	5	-	-	-	-
Angola	62	56	62	56	-	-	-	-	-	-
Cabo Verde	28	12	28	12	-	-	-	-	-	-
Nigéria	10	4	10	4	-	-	-	-	-	-
Outros países da África	342	384	338	379	4	5	-	-	-	-
<b>América Central e Caribe</b>	<b>194</b>	<b>868</b>	<b>194</b>	<b>868</b>	-	-	-	-	-	-
Costa Rica	9	589	9	589	-	-	-	-	-	-
Cuba	13	14	13	14	-	-	-	-	-	-
Guatemala	30	7	30	7	-	-	-	-	-	-
Panamá	2	-	2	-	-	-	-	-	-	-
Outros países da América Central e Caribe	140	258	140	258	-	-	-	-	-	-
<b>América do Norte</b>	<b>7.686</b>	<b>9.048</b>	<b>7.536</b>	<b>9.029</b>	<b>150</b>	<b>19</b>	-	-	-	-
Canadá	605	549	577	537	28	12	-	-	-	-
Estados Unidos	6.881	7.589	6.774	7.584	107	5	-	-	-	-
México	200	910	185	908	15	2	-	-	-	-
<b>América do Sul</b>	<b>33.837</b>	<b>27.420</b>	<b>33.730</b>	<b>27.301</b>	<b>107</b>	<b>119</b>	-	-	-	-
Argentina	33.156	21.024	33.078	20.919	78	105	-	-	-	-
Bolívia	35	58	35	58	-	-	-	-	-	-
Chile	116	2.949	104	2.946	12	3	-	-	-	-
Colômbia	121	976	120	976	1	-	-	-	-	-
Equador	58	379	57	379	1	-	-	-	-	-
Guiana Francesa	-	-	-	-	-	-	-	-	-	-
Paraguai	105	36	103	34	2	2	-	-	-	-
Peru	53	467	52	467	1	-	-	-	-	-
República da Guiana	-	-	-	-	-	-	-	-	-	-
Suriname	3	198	3	198	-	-	-	-	-	-
Uruguai	113	1.214	105	1.207	8	7	-	-	-	-
Venezuela	77	119	73	117	4	2	-	-	-	-
<b>Ásia</b>	<b>1.144</b>	<b>1.653</b>	<b>1.067</b>	<b>1.614</b>	<b>77</b>	<b>39</b>	-	-	-	-
China	29	57	29	57	-	-	-	-	-	-
Índia	68	87	63	76	5	11	-	-	-	-
Israel	717	1.006	657	1.006	60	-	-	-	-	-
Japão	121	137	119	137	2	-	-	-	-	-
República da Coreia	65	59	61	59	4	-	-	-	-	-
Outros países da Ásia	144	307	138	279	6	28	-	-	-	-
<b>Europa</b>	<b>85.302</b>	<b>105.794</b>	<b>83.518</b>	<b>102.921</b>	<b>1.784</b>	<b>2.873</b>	-	-	-	-
Alemanha	10.365	16.250	10.023	15.822	342	428	-	-	-	-
Áustria	1.057	1.330	1.008	1.204	49	126	-	-	-	-
Bélgica	2.476	3.362	2.433	3.269	43	93	-	-	-	-
Dinamarca	546	581	541	565	5	16	-	-	-	-
Espanha	11.999	12.949	11.901	12.824	98	125	-	-	-	-
Finlândia	260	295	255	295	5	-	-	-	-	-
França	10.985	14.372	10.724	14.012	261	360	-	-	-	-
Grécia	119	104	113	85	6	19	-	-	-	-
Holanda	1.702	4.624	1.634	4.596	68	28	-	-	-	-
Hungria	139	109	137	109	2	-	-	-	-	-
Inglaterra	2.960	4.192	2.539	4.027	421	165	-	-	-	-
Irlanda	207	267	186	246	21	21	-	-	-	-
Itália	16.641	16.820	16.563	16.507	78	313	-	-	-	-
Noruega	527	780	510	775	17	5	-	-	-	-
Polónia	594	643	570	643	24	-	-	-	-	-
Portugal	17.750	18.769	17.674	18.557	76	212	-	-	-	-
República Tcheca	153	200	147	176	6	24	-	-	-	-
Rússia	166	295	158	248	8	47	-	-	-	-
Suécia	890	991	875	974	15	17	-	-	-	-
Suíça	4.698	6.735	4.499	6.350	199	385	-	-	-	-
Outros países da Europa	1.068	2.126	1.028	1.637	40	489	-	-	-	-
<b>Oceania</b>	<b>205</b>	<b>401</b>	<b>145</b>	<b>302</b>	<b>60</b>	<b>99</b>	-	-	-	-
Austrália	171	359	126	267	45	92	-	-	-	-
Nova Zelândia	33	42	18	35	15	7	-	-	-	-
Outros países da Oceania	1	-	1	-	-	-	-	-	-	-
<b>Países não especificados</b>	<b>1</b>	<b>-</b>	<b>1</b>	<b>-</b>	<b>-</b>	<b>-</b>	<b>-</b>	<b>-</b>	<b>-</b>	<b>-</b>

Fonte: Departamento de Polícia Federal e Ministério do Turismo

## Turismo receptivo

### 2.2 - Chegadas de turistas pela Bahia

2.2.2 - Chegadas de turistas pela Bahia, segundo Continentes e países de residência permanente - 2013-2014

Continentes e países de residência permanente	Chegadas de turistas													
	Total		Janeiro		Fevereiro		Março		Abril		Maio		Junho	
	2013	2014	2013	2014	2013	2014	2013	2014	2013	2014	2013	2014	2013	2014
<b>Total</b>	<b>128.838</b>	<b>145.660</b>	<b>22.804</b>	<b>19.485</b>	<b>17.707</b>	<b>17.512</b>	<b>13.805</b>	<b>9.636</b>	<b>6.060</b>	<b>9.325</b>	<b>4.559</b>	<b>4.251</b>	<b>5.505</b>	<b>28.679</b>
<b>África</b>	<b>469</b>	<b>476</b>	<b>18</b>	<b>17</b>	<b>34</b>	<b>28</b>	<b>22</b>	<b>13</b>	<b>18</b>	<b>44</b>	<b>83</b>	<b>34</b>	<b>28</b>	<b>190</b>
África do Sul	27	20	-	-	1	2	-	-	4	2	-	-	-	-
Angola	62	56	5	4	5	7	1	1	-	-	11	14	8	7
Cabo Verde	28	12	-	-	-	-	1	-	1	-	1	2	-	-
Nigéria	10	4	-	-	4	2	-	-	-	-	-	-	5	2
Outros países da África	342	384	13	13	24	17	20	12	13	42	71	18	15	181
<b>América Central e Caribe</b>	<b>194</b>	<b>868</b>	<b>15</b>	<b>11</b>	<b>23</b>	<b>14</b>	<b>15</b>	<b>66</b>	<b>14</b>	<b>10</b>	<b>23</b>	<b>19</b>	<b>26</b>	<b>100</b>
Costa Rica	9	589	-	-	-	-	1	7	1	2	-	-	1	6
Cuba	13	14	-	-	1	-	5	4	-	-	1	-	-	-
Guatemala	30	7	-	-	4	-	-	-	1	-	9	2	-	-
Panamá	2	-	-	-	-	-	-	-	1	-	-	-	-	-
Outros países da América Central e Caribe	140	258	15	11	18	14	9	55	11	8	13	17	25	94
<b>América do Norte</b>	<b>7.686</b>	<b>9.048</b>	<b>628</b>	<b>481</b>	<b>618</b>	<b>584</b>	<b>583</b>	<b>513</b>	<b>420</b>	<b>532</b>	<b>685</b>	<b>557</b>	<b>936</b>	<b>2.717</b>
Canadá	605	549	72	33	74	61	75	26	23	30	24	21	33	143
Estados Unidos	6.881	7.589	547	435	517	490	504	460	386	497	650	525	889	1.934
México	200	910	9	13	27	33	4	27	11	5	11	11	14	640
<b>América do Sul</b>	<b>33.837</b>	<b>27.420</b>	<b>12.678</b>	<b>8.956</b>	<b>7.987</b>	<b>6.793</b>	<b>3.700</b>	<b>998</b>	<b>58</b>	<b>1.501</b>	<b>52</b>	<b>116</b>	<b>61</b>	<b>3.709</b>
Argentina	33.156	21.024	12.586	8.907	7.922	6.731	3.620	932	25	252	14	19	25	679
Bolívia	35	58	5	11	1	3	5	3	3	2	-	-	5	27
Chile	116	2.949	18	7	16	1	11	4	4	78	6	73	1	1.676
Colômbia	121	976	4	6	8	28	5	18	6	7	10	6	13	858
Equador	58	379	8	-	4	2	11	2	4	2	1	3	4	13
Guiana Francesa	-	-	-	-	-	-	-	-	-	-	-	-	-	-
Paraguai	105	36	28	7	8	7	27	3	5	1	1	-	1	2
Peru	53	467	10	4	4	7	5	10	1	2	4	8	5	406
República da Guiana	-	-	-	-	-	-	-	-	-	-	-	-	-	-
Suriname	3	198	1	-	-	-	-	-	-	-	-	-	-	-
Uruguai	113	1.214	15	11	18	6	10	15	5	1.149	11	1	4	6
Venezuela	77	119	3	3	6	8	6	11	5	8	5	6	3	42
<b>Ásia</b>	<b>1.144</b>	<b>1.653</b>	<b>207</b>	<b>80</b>	<b>299</b>	<b>364</b>	<b>44</b>	<b>80</b>	<b>46</b>	<b>44</b>	<b>69</b>	<b>73</b>	<b>46</b>	<b>548</b>
China	29	57	1	-	1	2	-	-	1	1	4	1	4	18
Índia	68	87	6	9	16	-	-	-	6	6	5	2	4	40
Israel	717	1.006	174	47	234	314	25	36	16	24	29	55	15	352
Japão	121	137	14	13	22	15	1	9	9	4	4	3	9	40
República da Coreia	65	59	4	7	13	15	1	2	5	-	7	-	5	9
Outros países da Ásia	144	307	8	4	13	18	17	33	9	9	20	12	9	89
<b>Europa</b>	<b>85.302</b>	<b>105.794</b>	<b>9.243</b>	<b>9.927</b>	<b>8.700</b>	<b>9.702</b>	<b>9.434</b>	<b>7.960</b>	<b>5.502</b>	<b>7.190</b>	<b>3.631</b>	<b>3.439</b>	<b>4.398</b>	<b>21.248</b>
Alemanha	10.365	16.250	847	949	1.076	1.174	1.148	1.213	509	776	391	543	561	4.912
Áustria	1.057	1.330	147	119	120	153	79	60	38	37	32	40	49	257
Bélgica	2.476	3.362	185	201	193	212	238	285	133	207	67	126	148	666
Dinamarca	546	581	67	69	67	79	64	36	25	30	15	25	58	33
Espanha	11.999	12.949	1.147	1.007	1.103	1.173	1.433	1.849	988	930	643	571	774	1.955
Finlândia	260	295	18	12	15	11	37	10	8	18	18	8	15	148
França	10.985	14.372	1.336	1.856	1.493	2.073	1.174	1.248	732	994	364	350	313	2.720
Grécia	119	104	29	14	1	4	16	11	10	-	12	-	4	13
Holanda	1.702	4.624	171	192	150	201	147	166	137	127	54	90	72	2.367
Hungria	139	109	44	21	20	16	4	11	8	18	5	4	-	-
Inglaterra	2.960	4.192	278	282	345	364	266	219	139	242	104	226	122	1.516
Irlanda	207	267	11	14	28	28	14	8	4	20	9	8	24	62
Itália	16.641	16.820	2.411	2.729	1.802	1.838	1.462	1.331	1.139	988	661	654	889	859
Noruega	527	780	33	41	61	52	63	26	15	27	28	6	53	288
Polónia	594	643	73	105	87	130	47	47	24	12	15	13	24	104
Portugal	17.750	18.769	1.705	1.587	1.329	1.378	2.692	986	1.272	2.158	1.004	515	876	2.945
República Tcheca	153	200	13	2	18	8	22	8	8	25	1	4	15	23
Rússia	166	295	20	27	24	12	11	12	19	13	8	14	10	72
Suécia	890	991	51	55	56	127	54	69	33	45	47	39	71	180
Suíça	4.698	6.735	515	504	566	509	386	256	215	436	113	148	245	1.743
Outros países da Europa	1.068	2.126	142	141	146	160	77	109	46	87	40	55	75	385
<b>Oceania</b>	<b>205</b>	<b>401</b>	<b>15</b>	<b>13</b>	<b>46</b>	<b>27</b>	<b>6</b>	<b>6</b>	<b>2</b>	<b>4</b>	<b>16</b>	<b>13</b>	<b>10</b>	<b>167</b>
Austrália	171	359	10	6	44	27	5	6	1	3	13	13	9	158
Nova Zelândia	33	42	5	7	2	-	1	-	1	1	3	-	1	9
Outros países da Oceania	1	-	-	-	-	-	-	-	-	-	-	-	-	-
<b>Países não especificados</b>	<b>1</b>	<b>-</b>	<b>-</b>	<b>-</b>	<b>-</b>	<b>-</b>	<b>1</b>	<b>-</b>	<b>-</b>	<b>-</b>	<b>-</b>	<b>-</b>	<b>-</b>	<b>-</b>

Fonte: Departamento de Polícia Federal e Ministério do Turismo

(Continua)

## Turismo receptivo

### 2.2 - Chegadas de turistas pela Bahia

2.2.2 - Chegadas de turistas pela Bahia, segundo Continentes e países de residência permanente - 2013-2014

(Conclusão)

Continentes e países de residência permanente	Chegadas de turistas											
	Julho		Agosto		Setembro		Outubro		Novembro		Dezembro	
	2013	2014	2013	2014	2013	2014	2013	2014	2013	2014	2013	2014
<b>Total</b>	<b>7.580</b>	<b>8.093</b>	<b>9.682</b>	<b>7.163</b>	<b>6.181</b>	<b>6.773</b>	<b>9.904</b>	<b>7.465</b>	<b>10.289</b>	<b>9.777</b>	<b>14.762</b>	<b>17.501</b>
<b>África</b>	<b>35</b>	<b>30</b>	<b>45</b>	<b>30</b>	<b>17</b>	<b>20</b>	<b>64</b>	<b>13</b>	<b>38</b>	<b>17</b>	<b>67</b>	<b>40</b>
África do Sul	-	-	-	-	5	4	1	1	5	7	11	4
Angola	1	4	8	4	4	7	9	2	1	-	9	6
Cabo Verde	-	-	8	4	-	-	4	-	9	4	4	2
Nigéria	-	-	-	-	-	-	1	-	-	-	-	-
Outros países da África	34	26	29	22	8	9	49	10	23	6	43	28
<b>América Central</b>	<b>11</b>	<b>581</b>	<b>18</b>	<b>10</b>	<b>3</b>	<b>3</b>	<b>14</b>	<b>4</b>	<b>12</b>	<b>25</b>	<b>20</b>	<b>25</b>
Costa Rica	1	572	-	-	1	2	4	-	-	-	-	-
Cuba	-	-	-	-	-	-	5	-	-	-	1	10
Guatemala	5	2	5	-	1	1	-	-	1	2	4	-
Panamá	-	-	-	-	1	-	-	-	-	-	-	-
Outros países da América Central e Caribe	5	7	13	10	-	-	5	4	11	23	15	15
<b>América do Norte</b>	<b>885</b>	<b>858</b>	<b>611</b>	<b>465</b>	<b>327</b>	<b>383</b>	<b>456</b>	<b>469</b>	<b>554</b>	<b>434</b>	<b>983</b>	<b>1.055</b>
Canadá	44	55	56	35	23	31	33	41	39	36	109	37
Estados Unidos	803	784	536	419	293	333	414	398	495	381	847	933
México	38	19	19	11	11	19	9	30	20	17	27	85
<b>América do Sul</b>	<b>1.180</b>	<b>703</b>	<b>1.730</b>	<b>501</b>	<b>2.421</b>	<b>1.981</b>	<b>2.324</b>	<b>576</b>	<b>771</b>	<b>330</b>	<b>875</b>	<b>1.256</b>
Argentina	1.123	521	1.678	406	2.377	1.840	2.268	478	720	142	798	117
Bolívia	3	-	1	2	4	1	4	1	3	5	1	3
Chile	1	141	11	78	6	116	9	72	10	151	23	552
Colômbia	22	15	15	1	10	7	10	10	3	7	15	13
Equador	4	2	1	-	-	-	4	-	8	4	9	351
Guiana Francesa	-	-	-	-	-	-	-	-	-	-	-	-
Paraguai	4	1	1	-	6	1	10	4	11	3	3	7
Peru	8	9	4	9	4	3	4	-	1	1	3	8
República da Guiana	-	-	-	-	-	-	-	-	-	-	-	-
Suriname	-	-	-	-	-	-	1	-	-	-	1	198
Uruguai	6	-	13	1	6	7	3	7	10	8	12	3
Venezuela	9	14	6	4	8	6	11	4	5	9	10	4
<b>Ásia</b>	<b>56</b>	<b>89</b>	<b>32</b>	<b>89</b>	<b>28</b>	<b>53</b>	<b>45</b>	<b>61</b>	<b>111</b>	<b>89</b>	<b>161</b>	<b>83</b>
China	4	9	6	5	1	4	1	2	1	4	5	11
Índia	9	16	2	4	5	6	5	2	1	2	9	-
Israel	29	47	9	28	8	11	16	34	76	29	86	29
Japão	3	7	4	13	1	10	6	3	20	20	28	-
República da Coreia	-	-	-	-	9	4	9	2	8	2	4	18
Outros países da Ásia	11	10	11	39	4	18	8	18	5	32	29	25
<b>Europa</b>	<b>5.407</b>	<b>5.820</b>	<b>7.245</b>	<b>6.066</b>	<b>3.378</b>	<b>4.319</b>	<b>6.988</b>	<b>6.333</b>	<b>8.760</b>	<b>8.771</b>	<b>12.616</b>	<b>15.019</b>
Alemanha	606	801	847	916	606	750	935	1.091	1.278	1.478	1.561	1.647
Áustria	88	99	71	96	32	51	71	98	150	221	180	99
Bélgica	475	199	133	90	119	165	310	467	169	247	306	497
Dinamarca	29	79	29	18	37	15	33	37	34	41	88	119
Espanha	572	644	1.267	932	593	656	969	756	1.205	1.072	1.305	1.404
Finlândia	4	9	18	38	4	9	47	8	37	6	39	18
França	946	916	952	777	262	323	1.089	815	1.216	929	1.108	1.371
Grécia	1	2	5	2	1	1	11	4	10	29	19	24
Holanda	167	650	106	95	47	97	174	194	189	123	288	322
Hungria	1	1	5	2	1	9	20	4	1	10	30	13
Inglaterra	126	200	190	139	111	145	189	167	393	280	697	412
Irlanda	13	10	11	8	8	4	32	19	14	45	39	41
Itália	904	778	1.556	1.494	559	718	1.121	1.020	1.724	1.593	2.413	2.818
Noruega	28	76	22	14	58	106	32	34	53	36	81	74
Polónia	25	32	15	30	24	33	8	45	165	56	87	36
Portugal	897	608	1.762	1.103	653	817	1.384	986	1.302	1.276	2.874	4.410
República Tcheca	1	4	8	2	8	7	13	13	34	28	12	76
Rússia	-	-	9	32	10	8	9	13	2	60	44	32
Suécia	32	21	37	15	20	31	108	60	63	39	318	310
Suíça	396	586	151	200	181	259	331	382	599	584	1.000	1.128
Outros países da Europa	96	105	51	63	44	115	102	120	122	618	127	168
<b>Oceania</b>	<b>6</b>	<b>12</b>	<b>1</b>	<b>2</b>	<b>7</b>	<b>14</b>	<b>13</b>	<b>9</b>	<b>43</b>	<b>111</b>	<b>40</b>	<b>23</b>
Austrália	5	11	1	2	6	11	11	8	34	100	32	14
Nova Zelândia	1	1	-	-	1	3	1	1	9	11	8	9
Outros países da Oceania	-	-	-	-	-	-	1	-	-	-	-	-
<b>Países não especificados</b>	<b>-</b>	<b>-</b>	<b>-</b>	<b>-</b>	<b>-</b>	<b>-</b>	<b>-</b>	<b>-</b>	<b>-</b>	<b>-</b>	<b>-</b>	<b>-</b>

Fonte: Departamento de Polícia Federal e Ministério do Turismo

## Turismo receptivo

### 2.2 - Chegadas de turistas pela Bahia

#### 2.2.3 - Chegadas de turistas pela Bahia, segundo Continentes e países de residência permanente - Via aérea - 2013-2014

Continentes e países de residência permanente	Chegadas de turistas por via aérea													
	Total		Janeiro		Fevereiro		Março		Abril		Maio		Junho	
	2013	2014	2013	2014	2013	2014	2013	2014	2013	2014	2013	2014	2013	2014
<b>Total</b>	<b>126.651</b>	<b>142.501</b>	<b>22.748</b>	<b>19.455</b>	<b>17.605</b>	<b>17.435</b>	<b>13.751</b>	<b>9.511</b>	<b>6.046</b>	<b>9.318</b>	<b>4.531</b>	<b>4.233</b>	<b>5.501</b>	<b>28.328</b>
<b>África</b>	<b>460</b>	<b>466</b>	<b>18</b>	<b>17</b>	<b>33</b>	<b>26</b>	<b>22</b>	<b>13</b>	<b>18</b>	<b>44</b>	<b>83</b>	<b>34</b>	<b>28</b>	<b>190</b>
África do Sul	22	15	-	-	-	-	-	-	4	2	-	-	-	-
Angola	62	56	5	4	5	7	1	1	-	-	11	14	8	7
Cabo Verde	28	12	-	-	-	-	1	-	1	-	1	2	-	-
Nigéria	10	4	-	-	4	2	-	-	-	-	-	-	5	2
Outros países da África	338	379	13	13	24	17	20	12	13	42	71	18	15	181
<b>América Central e Caribe</b>	<b>194</b>	<b>868</b>	<b>15</b>	<b>11</b>	<b>23</b>	<b>14</b>	<b>15</b>	<b>66</b>	<b>14</b>	<b>10</b>	<b>23</b>	<b>19</b>	<b>26</b>	<b>100</b>
Costa Rica	9	589	-	-	-	-	1	7	1	2	-	-	1	6
Cuba	13	14	-	-	1	-	5	4	-	-	1	-	-	-
Guatemala	30	7	-	-	4	-	-	-	1	-	9	2	-	-
Panamá	2	-	-	-	-	-	-	-	1	-	-	-	-	-
Outros países da América Central e Caribe	140	258	15	11	18	14	9	55	11	8	13	17	25	94
<b>América do Norte</b>	<b>7.536</b>	<b>9.029</b>	<b>624</b>	<b>481</b>	<b>609</b>	<b>584</b>	<b>581</b>	<b>511</b>	<b>420</b>	<b>532</b>	<b>683</b>	<b>557</b>	<b>936</b>	<b>2.717</b>
Canadá	577	537	72	33	72	61	75	26	23	30	22	21	33	143
Estados Unidos	6.774	7.584	543	435	510	490	502	458	386	497	650	525	889	1.934
México	185	908	9	13	27	33	4	27	11	5	11	11	14	640
<b>América do Sul</b>	<b>33.730</b>	<b>27.301</b>	<b>12.678</b>	<b>8.956</b>	<b>7.987</b>	<b>6.793</b>	<b>3.699</b>	<b>998</b>	<b>58</b>	<b>1.501</b>	<b>48</b>	<b>116</b>	<b>61</b>	<b>3.709</b>
Argentina	33.078	20.919	12.586	8.907	7.922	6.731	3.620	932	25	252	14	19	25	679
Bolívia	35	58	5	11	1	3	5	3	3	2	-	-	5	27
Chile	104	2.946	18	7	16	1	11	4	4	78	6	73	1	1.676
Colômbia	120	976	4	6	8	28	5	18	6	7	9	6	13	858
Equador	57	379	8	-	4	2	11	2	4	2	1	3	4	13
Guiana Francesa	-	-	-	-	-	-	-	-	-	-	-	-	-	-
Paraguai	103	34	28	7	8	7	27	3	5	1	1	-	1	2
Peru	52	467	10	4	4	7	5	10	1	2	3	8	5	406
República da Guiana	-	-	-	-	-	-	-	-	-	-	-	-	-	-
Suriname	3	198	1	-	-	-	-	-	-	-	-	-	-	-
Uruguai	105	1.207	15	11	18	6	10	15	5	1.149	9	1	4	6
Venezuela	73	117	3	3	6	8	5	11	5	8	5	6	3	42
<b>Ásia</b>	<b>1.067</b>	<b>1.614</b>	<b>206</b>	<b>71</b>	<b>295</b>	<b>362</b>	<b>43</b>	<b>61</b>	<b>44</b>	<b>44</b>	<b>65</b>	<b>73</b>	<b>46</b>	<b>548</b>
China	29	57	1	-	1	2	-	-	1	1	4	1	4	18
Índia	63	76	5	-	16	-	-	-	5	6	4	2	4	40
Israel	657	1.006	174	47	234	314	25	36	16	24	29	55	15	352
Japão	119	137	14	13	20	15	1	9	9	4	4	3	9	40
República da Coreia	61	59	4	7	13	15	1	2	5	-	4	-	5	9
Outros países da Ásia	138	279	8	4	11	16	16	14	8	9	20	12	9	89
<b>Europa</b>	<b>83.518</b>	<b>102.921</b>	<b>9.194</b>	<b>9.906</b>	<b>8.615</b>	<b>9.629</b>	<b>9.386</b>	<b>7.858</b>	<b>5.490</b>	<b>7.183</b>	<b>3.616</b>	<b>3.421</b>	<b>4.394</b>	<b>20.897</b>
Alemanha	10.023	15.822	847	949	1.066	1.171	1.141	1.131	509	776	389	543	561	4.912
Áustria	1.008	1.204	146	119	120	153	79	60	38	37	32	40	49	257
Bélgica	2.433	3.269	179	201	190	209	237	285	133	207	66	126	148	666
Dinamarca	541	565	67	69	67	79	63	36	25	30	15	25	58	33
Espanha	11.901	12.824	1.140	1.007	1.101	1.173	1.431	1.849	988	930	643	571	774	1.955
Finlândia	255	295	18	12	15	11	37	10	8	18	18	8	15	148
França	10.724	14.012	1.317	1.835	1.458	2.038	1.160	1.245	721	987	360	334	312	2.647
Grécia	113	85	29	14	1	4	15	11	9	-	11	-	4	13
Holanda	1.634	4.596	171	192	148	192	137	163	137	127	54	90	72	2.367
Hungria	137	109	44	21	20	16	4	11	8	18	5	4	-	-
Inglaterra	2.539	4.027	270	282	328	341	262	216	139	242	99	224	122	1.516
Irlanda	186	246	11	14	25	28	11	6	4	20	9	8	24	62
Itália	16.563	16.507	2.406	2.729	1.802	1.838	1.459	1.331	1.139	988	661	654	887	744
Noruega	510	775	33	41	61	52	63	26	15	27	28	6	53	288
Polónia	570	643	73	105	87	130	47	47	24	12	15	13	24	104
Portugal	17.674	18.557	1.705	1.587	1.329	1.378	2.692	986	1.272	2.158	1.004	515	876	2.945
República Tcheca	147	176	13	2	18	8	22	8	8	25	1	4	15	23
Rússia	158	248	20	27	18	12	11	12	19	13	8	14	10	72
Suécia	875	974	51	55	53	127	53	62	33	45	47	39	71	180
Suíça	4.499	6.350	512	504	562	509	385	254	215	436	113	148	244	1.580
Outros países da Europa	1.028	1.637	142	141	146	160	77	109	46	87	38	55	75	385
<b>Oceania</b>	<b>145</b>	<b>302</b>	<b>13</b>	<b>13</b>	<b>43</b>	<b>27</b>	<b>4</b>	<b>4</b>	<b>2</b>	<b>4</b>	<b>13</b>	<b>13</b>	<b>10</b>	<b>167</b>
Austrália	126	267	9	6	42	27	4	4	1	3	13	13	9	158
Nova Zelândia	18	35	4	7	1	-	-	-	1	1	-	-	1	9
Outros países da Oceania	1	-	-	-	-	-	-	-	-	-	-	-	-	-
<b>Países não especificados</b>	<b>1</b>	<b>-</b>	<b>-</b>	<b>-</b>	<b>-</b>	<b>-</b>	<b>1</b>	<b>-</b>	<b>-</b>	<b>-</b>	<b>-</b>	<b>-</b>	<b>-</b>	<b>-</b>

Fonte: Departamento de Polícia Federal e Ministério do Turismo

(Continua)

## Turismo receptivo

### 2.2 - Chegadas de turistas pela Bahia

#### 2.2.3 - Chegadas de turistas pela Bahia, segundo Continentes e países de residência permanente - Via aérea - 2013-2014

(Conclusão)

Continentes e países de residência permanente	Chegadas de turistas por via aérea											
	Julho		Agosto		Setembro		Outubro		Novembro		Dezembro	
	2013	2014	2013	2014	2013	2014	2013	2014	2013	2014	2013	2014
<b>Total</b>	<b>7.567</b>	<b>8.083</b>	<b>9.670</b>	<b>7.153</b>	<b>6.155</b>	<b>6.763</b>	<b>9.890</b>	<b>7.440</b>	<b>9.249</b>	<b>7.413</b>	<b>13.938</b>	<b>17.369</b>
<b>África</b>	<b>35</b>	<b>30</b>	<b>45</b>	<b>30</b>	<b>17</b>	<b>20</b>	<b>64</b>	<b>13</b>	<b>34</b>	<b>14</b>	<b>63</b>	<b>35</b>
África do Sul	-	-	-	-	5	4	1	1	4	4	8	4
Angola	1	4	8	4	4	7	9	2	1	-	9	6
Cabo Verde	-	-	8	4	-	-	4	-	9	4	4	2
Nigéria	-	-	-	-	-	-	1	-	-	-	-	-
Outros países da África	34	26	29	22	8	9	49	10	20	6	42	23
<b>América Central e Caribe</b>	<b>11</b>	<b>581</b>	<b>18</b>	<b>10</b>	<b>3</b>	<b>3</b>	<b>14</b>	<b>4</b>	<b>12</b>	<b>25</b>	<b>20</b>	<b>25</b>
Costa Rica	1	572	-	-	1	2	4	-	-	-	-	-
Cuba	-	-	-	-	-	-	5	-	-	-	1	10
Guatemala	5	2	5	-	1	1	-	-	1	2	4	-
Panamá	-	-	-	-	1	-	-	-	-	-	-	-
Outros países da América Central e Caribe	5	7	13	10	-	-	5	4	11	23	15	15
<b>América do Norte</b>	<b>885</b>	<b>858</b>	<b>611</b>	<b>465</b>	<b>327</b>	<b>383</b>	<b>456</b>	<b>469</b>	<b>545</b>	<b>417</b>	<b>859</b>	<b>1.055</b>
Canadá	44	55	56	35	23	31	33	41	38	24	86	37
Estados Unidos	803	784	536	419	293	333	414	398	494	378	754	933
México	38	19	19	11	11	19	9	30	13	15	19	85
<b>América do Sul</b>	<b>1.180</b>	<b>703</b>	<b>1.730</b>	<b>501</b>	<b>2.402</b>	<b>1.981</b>	<b>2.324</b>	<b>576</b>	<b>714</b>	<b>214</b>	<b>849</b>	<b>1.253</b>
Argentina	1.123	521	1.678	406	2.358	1.840	2.268	478	675	40	784	114
Bolívia	3	-	1	2	4	1	4	1	3	5	1	3
Chile	1	141	11	78	6	116	9	72	5	148	16	552
Colômbia	22	15	15	1	10	7	10	10	3	7	15	13
Equador	4	2	1	-	-	-	4	-	8	4	8	351
Guiana Francesa	-	-	-	-	-	-	-	-	-	-	-	-
Paraguai	4	1	1	-	6	1	10	4	9	1	3	7
Peru	8	9	4	9	4	3	4	-	1	1	3	8
República da Guiana	-	-	-	-	-	-	-	-	-	-	-	-
Suriname	-	-	-	-	-	-	1	-	-	-	1	198
Uruguai	6	-	13	1	6	7	3	7	6	1	10	3
Venezuela	9	14	6	4	8	6	11	4	4	7	8	4
<b>Ásia</b>	<b>56</b>	<b>89</b>	<b>31</b>	<b>89</b>	<b>27</b>	<b>53</b>	<b>45</b>	<b>61</b>	<b>62</b>	<b>80</b>	<b>147</b>	<b>83</b>
China	4	9	6	5	1	4	1	2	1	4	5	11
Índia	9	16	1	4	5	6	5	2	-	-	9	-
Israel	29	47	9	28	8	11	16	34	29	29	73	29
Japão	3	7	4	13	1	10	6	3	20	20	28	-
República da Coreia	-	-	-	-	8	4	9	2	8	2	4	18
Outros países da Ásia	11	10	11	39	4	18	8	18	4	25	28	25
<b>Europa</b>	<b>5.394</b>	<b>5.810</b>	<b>7.234</b>	<b>6.056</b>	<b>3.374</b>	<b>4.309</b>	<b>6.974</b>	<b>6.308</b>	<b>7.869</b>	<b>6.649</b>	<b>11.978</b>	<b>14.895</b>
Alemanha	603	798	847	916	604	750	935	1.091	1.156	1.141	1.365	1.644
Áustria	86	99	71	96	32	51	70	95	115	98	170	99
Bélgica	475	199	133	90	119	165	310	467	142	164	301	490
Dinamarca	29	79	29	18	37	15	33	37	32	25	86	119
Espanha	571	644	1.266	932	593	656	969	756	1.165	947	1.260	1.404
Finlândia	4	9	18	38	4	9	47	8	37	6	34	18
França	944	911	944	767	261	313	1.088	796	1.093	870	1.066	1.269
Grécia	-	-	5	2	1	1	11	4	9	12	18	24
Holanda	167	650	106	95	47	97	174	194	141	109	280	320
Hungria	1	1	5	2	1	9	20	4	1	10	28	13
Inglaterra	125	200	190	139	110	145	189	167	190	143	515	412
Irlanda	13	10	11	8	8	4	32	19	9	26	29	41
Itália	904	778	1.556	1.494	559	718	1.111	1.020	1.673	1.402	2.406	2.811
Noruega	28	76	22	14	58	106	32	34	51	31	66	74
Polónia	25	32	15	30	24	33	8	45	165	56	63	36
Portugal	897	608	1.762	1.103	653	817	1.384	986	1.259	1.064	2.841	4.410
República Tcheca	1	4	8	2	8	7	13	13	32	4	8	76
Rússia	-	-	9	32	10	8	9	13	1	13	43	32
Suécia	32	21	37	15	20	31	108	60	61	29	309	310
Suíça	394	586	149	200	181	259	331	382	434	367	979	1.125
Outros países da Europa	95	105	51	63	44	115	100	117	103	132	111	168
<b>Oceania</b>	<b>6</b>	<b>12</b>	<b>1</b>	<b>2</b>	<b>5</b>	<b>14</b>	<b>13</b>	<b>9</b>	<b>13</b>	<b>14</b>	<b>22</b>	<b>23</b>
Austrália	5	11	1	2	4	11	11	8	9	10	18	14
Nova Zelândia	1	1	-	-	1	3	1	1	4	4	4	9
Outros países da Oceania	-	-	-	-	-	-	1	-	-	-	-	-
<b>Países não especificados</b>	<b>-</b>	<b>-</b>	<b>-</b>	<b>-</b>	<b>-</b>	<b>-</b>	<b>-</b>	<b>-</b>	<b>-</b>	<b>-</b>	<b>-</b>	<b>-</b>

Fonte: Departamento de Polícia Federal e Ministério do Turismo



## Turismo receptivo

### 2.2 - Chegadas de turistas pela Bahia

#### 2.2.4 - Chegadas de turistas pela Bahia, segundo Continentes e países de residência permanente - Via marítima - 2013-2014

Continentes e países de residência permanente	Chegadas de turistas por via marítima													
	Total		Janeiro		Fevereiro		Março		Abril		Maio		Junho	
	2013	2014	2013	2014	2013	2014	2013	2014	2013	2014	2013	2014	2013	2014
<b>Total</b>	<b>2.187</b>	<b>3.159</b>	<b>56</b>	<b>30</b>	<b>102</b>	<b>77</b>	<b>54</b>	<b>125</b>	<b>14</b>	<b>7</b>	<b>28</b>	<b>18</b>	<b>4</b>	<b>351</b>
<b>África</b>	<b>9</b>	<b>10</b>	-	-	<b>1</b>	<b>2</b>	-	-	-	-	-	-	-	-
África do Sul	5	5	-	-	1	2	-	-	-	-	-	-	-	-
Angola	-	-	-	-	-	-	-	-	-	-	-	-	-	-
Cabo Verde	-	-	-	-	-	-	-	-	-	-	-	-	-	-
Nigéria	-	-	-	-	-	-	-	-	-	-	-	-	-	-
Outros países da África	4	5	-	-	-	-	-	-	-	-	-	-	-	-
<b>América Central e Caribe</b>	-	-	-	-	-	-	-	-	-	-	-	-	-	-
Costa Rica	-	-	-	-	-	-	-	-	-	-	-	-	-	-
Cuba	-	-	-	-	-	-	-	-	-	-	-	-	-	-
Guatemala	-	-	-	-	-	-	-	-	-	-	-	-	-	-
Panamá	-	-	-	-	-	-	-	-	-	-	-	-	-	-
Outros países da América Central e Caribe	-	-	-	-	-	-	-	-	-	-	-	-	-	-
<b>América do Norte</b>	<b>150</b>	<b>19</b>	<b>4</b>	-	<b>9</b>	-	<b>2</b>	<b>2</b>	-	-	<b>2</b>	-	-	-
Canadá	28	12	-	-	2	-	-	-	-	-	2	-	-	-
Estados Unidos	107	5	4	-	7	-	2	2	-	-	-	-	-	-
México	15	2	-	-	-	-	-	-	-	-	-	-	-	-
<b>América do Sul</b>	<b>107</b>	<b>119</b>	-	-	-	-	<b>1</b>	-	-	-	<b>4</b>	-	-	-
Argentina	78	105	-	-	-	-	-	-	-	-	-	-	-	-
Bolívia	-	-	-	-	-	-	-	-	-	-	-	-	-	-
Chile	12	3	-	-	-	-	-	-	-	-	-	-	-	-
Colômbia	1	-	-	-	-	-	-	-	-	-	1	-	-	-
Equador	1	-	-	-	-	-	-	-	-	-	-	-	-	-
Guiana Francesa	-	-	-	-	-	-	-	-	-	-	-	-	-	-
Paraguai	2	2	-	-	-	-	-	-	-	-	-	-	-	-
Peru	1	-	-	-	-	-	-	-	-	-	1	-	-	-
República da Guiana	-	-	-	-	-	-	-	-	-	-	-	-	-	-
Suriname	-	-	-	-	-	-	-	-	-	-	-	-	-	-
Uruguai	8	7	-	-	-	-	-	-	-	-	2	-	-	-
Venezuela	4	2	-	-	-	-	1	-	-	-	-	-	-	-
<b>Ásia</b>	<b>77</b>	<b>39</b>	<b>1</b>	<b>9</b>	<b>4</b>	<b>2</b>	<b>1</b>	<b>19</b>	<b>2</b>	-	<b>4</b>	-	-	-
China	-	-	-	-	-	-	-	-	-	-	-	-	-	-
Índia	5	11	1	9	-	-	-	-	1	-	1	-	-	-
Israel	60	-	-	-	-	-	-	-	-	-	-	-	-	-
Japão	2	-	-	-	2	-	-	-	-	-	-	-	-	-
República da Coreia	4	-	-	-	-	-	-	-	-	-	3	-	-	-
Outros países da Ásia	6	28	-	-	2	2	1	19	1	-	-	-	-	-
<b>Europa</b>	<b>1.784</b>	<b>2.873</b>	<b>49</b>	<b>21</b>	<b>85</b>	<b>73</b>	<b>48</b>	<b>102</b>	<b>12</b>	<b>7</b>	<b>15</b>	<b>18</b>	<b>4</b>	<b>351</b>
Alemanha	342	428	-	-	10	3	7	82	-	-	2	-	-	-
Áustria	49	126	1	-	-	-	-	-	-	-	-	-	-	-
Bélgica	43	93	6	-	3	3	1	-	-	-	1	-	-	-
Dinamarca	5	16	-	-	-	-	1	-	-	-	-	-	-	-
Espanha	98	125	7	-	2	-	2	-	-	-	-	-	-	-
Finlândia	5	-	-	-	-	-	-	-	-	-	-	-	-	-
França	261	360	19	21	35	35	14	3	11	7	4	16	1	73
Grécia	6	19	-	-	-	-	1	-	1	-	1	-	-	-
Holanda	68	28	-	-	2	9	10	3	-	-	-	-	-	-
Hungria	2	-	-	-	-	-	-	-	-	-	-	-	-	-
Inglaterra	421	165	8	-	17	23	4	3	-	-	5	2	-	-
Irlanda	21	21	-	-	3	-	3	2	-	-	-	-	-	-
Itália	78	313	5	-	-	-	3	-	-	-	-	-	2	115
Noruega	17	5	-	-	-	-	-	-	-	-	-	-	-	-
Polónia	24	-	-	-	-	-	-	-	-	-	-	-	-	-
Portugal	76	212	-	-	-	-	-	-	-	-	-	-	-	-
República Tcheca	6	24	-	-	-	-	-	-	-	-	-	-	-	-
Rússia	8	47	-	-	6	-	-	-	-	-	-	-	-	-
Suécia	15	17	-	-	3	-	1	7	-	-	-	-	-	-
Suíça	199	385	3	-	4	-	1	2	-	-	-	-	1	163
Outros países da Europa	40	489	-	-	-	-	-	-	-	-	2	-	-	-
<b>Oceania</b>	<b>60</b>	<b>99</b>	<b>2</b>	-	<b>3</b>	-	<b>2</b>	<b>2</b>	-	-	<b>3</b>	-	-	-
Austrália	45	92	1	-	2	-	1	2	-	-	-	-	-	-
Nova Zelândia	15	7	1	-	1	-	1	-	-	-	3	-	-	-
Outros países da Oceania	-	-	-	-	-	-	-	-	-	-	-	-	-	-
<b>Países não especificados</b>	-	-	-	-	-	-	-	-	-	-	-	-	-	-

Fonte: Departamento de Polícia Federal e Ministério do Turismo

(Continua)

## Turismo receptivo

### 2.2 - Chegadas de turistas pela Bahia

#### 2.2.4 - Chegadas de turistas pela Bahia, segundo Continentes e países de residência permanente - Via marítima - 2013-2014

(Conclusão)

Continentes e países de residência permanente	Chegadas de turistas por via marítima											
	Julho		Agosto		Setembro		Outubro		Novembro		Dezembro	
	2013	2014	2013	2014	2013	2014	2013	2014	2013	2014	2013	2014
<b>Total</b>	<b>13</b>	<b>10</b>	<b>12</b>	<b>10</b>	<b>26</b>	<b>10</b>	<b>14</b>	<b>25</b>	<b>1.040</b>	<b>2.364</b>	<b>824</b>	<b>132</b>
<b>África</b>	-	-	-	-	-	-	-	-	<b>4</b>	<b>3</b>	<b>4</b>	<b>5</b>
África do Sul	-	-	-	-	-	-	-	-	1	3	3	-
Angola	-	-	-	-	-	-	-	-	-	-	-	-
Cabo Verde	-	-	-	-	-	-	-	-	-	-	-	-
Nigéria	-	-	-	-	-	-	-	-	-	-	-	-
Outros países da África	-	-	-	-	-	-	-	-	3	-	1	5
<b>América Central e Caribe</b>	-	-	-	-	-	-	-	-	-	-	-	-
Costa Rica	-	-	-	-	-	-	-	-	-	-	-	-
Cuba	-	-	-	-	-	-	-	-	-	-	-	-
Guatemala	-	-	-	-	-	-	-	-	-	-	-	-
Panamá	-	-	-	-	-	-	-	-	-	-	-	-
Outros países da América Central e Caribe	-	-	-	-	-	-	-	-	-	-	-	-
<b>América do Norte</b>	-	-	-	-	-	-	-	-	<b>9</b>	<b>17</b>	<b>124</b>	-
Canadá	-	-	-	-	-	-	-	-	1	12	23	-
Estados Unidos	-	-	-	-	-	-	-	-	1	3	93	-
México	-	-	-	-	-	-	-	-	7	2	8	-
<b>América do Sul</b>	-	-	-	-	<b>19</b>	-	-	-	<b>57</b>	<b>116</b>	<b>26</b>	<b>3</b>
Argentina	-	-	-	-	19	-	-	-	45	102	14	3
Bolívia	-	-	-	-	-	-	-	-	-	-	-	-
Chile	-	-	-	-	-	-	-	-	5	3	7	-
Colômbia	-	-	-	-	-	-	-	-	-	-	-	-
Equador	-	-	-	-	-	-	-	-	-	-	1	-
Guiana Francesa	-	-	-	-	-	-	-	-	-	-	-	-
Paraguai	-	-	-	-	-	-	-	-	2	2	-	-
Peru	-	-	-	-	-	-	-	-	-	-	-	-
República da Guiana	-	-	-	-	-	-	-	-	-	-	-	-
Suriname	-	-	-	-	-	-	-	-	-	-	-	-
Uruguai	-	-	-	-	-	-	-	-	4	7	2	-
Venezuela	-	-	-	-	-	-	-	-	1	2	2	-
<b>Ásia</b>	-	-	<b>1</b>	-	<b>1</b>	-	-	-	<b>49</b>	<b>9</b>	<b>14</b>	-
China	-	-	-	-	-	-	-	-	-	-	-	-
Índia	-	-	1	-	-	-	-	-	1	2	-	-
Israel	-	-	-	-	-	-	-	-	47	-	13	-
Japão	-	-	-	-	-	-	-	-	-	-	-	-
República da Coreia	-	-	-	-	1	-	-	-	-	-	-	-
Outros países da Ásia	-	-	-	-	-	-	-	-	1	7	1	-
<b>Europa</b>	<b>13</b>	<b>10</b>	<b>11</b>	<b>10</b>	<b>4</b>	<b>10</b>	<b>14</b>	<b>25</b>	<b>891</b>	<b>2.122</b>	<b>638</b>	<b>124</b>
Alemanha	3	3	-	-	2	-	-	-	122	337	196	3
Áustria	2	-	-	-	-	-	1	3	35	123	10	-
Bélgica	-	-	-	-	-	-	-	-	27	83	5	7
Dinamarca	-	-	-	-	-	-	-	-	2	16	2	-
Espanha	1	-	1	-	-	-	-	-	40	125	45	-
Finlândia	-	-	-	-	-	-	-	-	-	-	5	-
França	2	5	8	10	1	10	1	19	123	59	42	102
Grécia	1	2	-	-	-	-	-	-	1	17	1	-
Holanda	-	-	-	-	-	-	-	-	48	14	8	2
Hungria	-	-	-	-	-	-	-	-	-	-	2	-
Inglaterra	1	-	-	-	1	-	-	-	203	137	182	-
Irlanda	-	-	-	-	-	-	-	-	5	19	10	-
Itália	-	-	-	-	-	-	10	-	51	191	7	7
Noruega	-	-	-	-	-	-	-	-	2	5	15	-
Polónia	-	-	-	-	-	-	-	-	-	-	24	-
Portugal	-	-	-	-	-	-	-	-	43	212	33	-
República Tcheca	-	-	-	-	-	-	-	-	2	24	4	-
Rússia	-	-	-	-	-	-	-	-	1	47	1	-
Suécia	-	-	-	-	-	-	-	-	2	10	9	-
Suíça	2	-	2	-	-	-	-	-	165	217	21	3
Outros países da Europa	1	-	-	-	-	-	2	3	19	486	16	-
<b>Oceania</b>	-	-	-	-	<b>2</b>	-	-	-	<b>30</b>	<b>97</b>	<b>18</b>	-
Austrália	-	-	-	-	2	-	-	-	25	90	14	-
Nova Zelândia	-	-	-	-	-	-	-	-	5	7	4	-
Outros países da Oceania	-	-	-	-	-	-	-	-	-	-	-	-
<b>Países não especificados</b>	-	-	-	-	-	-	-	-	-	-	-	-

Fonte: Departamento de Polícia Federal e Ministério do Turismo

## Turismo receptivo

### 2.3 - Chegadas de turistas pelo Ceará

#### 2.3.1 - Chegadas de turistas pelo Ceará, por vias de acesso, segundo Continentes e países de residência permanente - 2013-2014

Continentes e países de residência permanente	Chegadas de turistas									
	Total		Vias de acesso							
			Aérea		Marítima		Terrestre		Fluvial	
	2013	2014	2013	2014	2013	2014	2013	2014	2013	2014
<b>Total</b>	<b>84.119</b>	<b>85.025</b>	<b>80.029</b>	<b>82.413</b>	<b>4.090</b>	<b>2.612</b>	-	-	-	-
<b>África</b>	<b>3.623</b>	<b>2.968</b>	<b>3.576</b>	<b>2.916</b>	<b>47</b>	<b>52</b>	-	-	-	-
África do Sul	49	54	4	2	45	52	-	-	-	-
Angola	46	34	46	34	-	-	-	-	-	-
Cabo Verde	2.519	2.305	2.518	2.305	1	-	-	-	-	-
Nigéria	67	42	67	42	-	-	-	-	-	-
Outros países da África	942	533	941	533	1	-	-	-	-	-
<b>América Central e Caribe</b>	<b>240</b>	<b>75</b>	<b>237</b>	<b>75</b>	<b>3</b>	-	-	-	-	-
Costa Rica	3	-	1	-	2	-	-	-	-	-
Cuba	217	37	216	37	1	-	-	-	-	-
Guatemala	5	2	5	2	-	-	-	-	-	-
Panamá	1	-	1	-	-	-	-	-	-	-
Outros países da América Central e Caribe	14	36	14	36	-	-	-	-	-	-
<b>América do Norte</b>	<b>2.653</b>	<b>706</b>	<b>287</b>	<b>664</b>	<b>2.366</b>	<b>42</b>	-	-	-	-
Canadá	499	108	34	66	465	42	-	-	-	-
Estados Unidos	2.123	580	232	580	1.891	-	-	-	-	-
México	31	18	21	18	10	-	-	-	-	-
<b>América do Sul</b>	<b>326</b>	<b>2.684</b>	<b>306</b>	<b>2.454</b>	<b>20</b>	<b>230</b>	-	-	-	-
Argentina	119	2.186	110	1.956	9	230	-	-	-	-
Bolívia	9	9	9	9	-	-	-	-	-	-
Chile	31	25	29	25	2	-	-	-	-	-
Colômbia	61	370	61	370	-	-	-	-	-	-
Equador	12	12	12	12	-	-	-	-	-	-
Guiana Francesa	-	-	-	-	-	-	-	-	-	-
Paraguai	24	11	24	11	-	-	-	-	-	-
Peru	25	22	24	22	1	-	-	-	-	-
República da Guiana	1	2	1	2	-	-	-	-	-	-
Suriname	5	-	5	-	-	-	-	-	-	-
Uruguai	21	15	21	15	-	-	-	-	-	-
Venezuela	18	32	10	32	8	-	-	-	-	-
<b>Ásia</b>	<b>512</b>	<b>618</b>	<b>458</b>	<b>618</b>	<b>54</b>	-	-	-	-	-
China	24	91	22	91	2	-	-	-	-	-
Índia	34	56	18	56	16	-	-	-	-	-
Israel	191	217	191	217	-	-	-	-	-	-
Japão	21	12	17	12	4	-	-	-	-	-
República da Coreia	145	123	143	123	2	-	-	-	-	-
Outros países da Ásia	97	119	67	119	30	-	-	-	-	-
<b>Europa</b>	<b>75.984</b>	<b>77.404</b>	<b>75.134</b>	<b>75.628</b>	<b>850</b>	<b>1.776</b>	-	-	-	-
Alemanha	5.253	8.420	5.169	8.410	84	10	-	-	-	-
Áustria	1.157	1.424	1.138	1.403	19	21	-	-	-	-
Bélgica	1.445	1.738	1.436	1.717	9	21	-	-	-	-
Dinamarca	770	752	769	752	1	-	-	-	-	-
Espanha	4.045	4.146	4.030	4.073	15	73	-	-	-	-
Finlândia	403	471	402	471	1	-	-	-	-	-
França	8.337	10.097	8.310	9.480	27	617	-	-	-	-
Grécia	86	129	80	119	6	10	-	-	-	-
Holanda	4.877	5.088	4.849	4.712	28	376	-	-	-	-
Hungria	156	156	152	156	4	-	-	-	-	-
Inglaterra	1.980	2.235	1.438	2.235	542	-	-	-	-	-
Irlanda	165	225	158	225	7	-	-	-	-	-
Itália	23.410	19.168	23.394	18.729	16	439	-	-	-	-
Noruega	2.254	2.554	2.245	2.554	9	-	-	-	-	-
Polónia	951	1.084	950	1.084	1	-	-	-	-	-
Portugal	12.618	9.926	12.611	9.926	7	-	-	-	-	-
República Tcheca	168	250	166	250	2	-	-	-	-	-
Rússia	158	377	124	377	34	-	-	-	-	-
Suécia	867	1.153	861	1.153	6	-	-	-	-	-
Suíça	5.552	6.234	5.534	6.234	18	-	-	-	-	-
Outros países da Europa	1.332	1.777	1.318	1.568	14	209	-	-	-	-
<b>Oceania</b>	<b>781</b>	<b>570</b>	<b>31</b>	<b>58</b>	<b>750</b>	<b>512</b>	-	-	-	-
Austrália	719	566	27	54	692	512	-	-	-	-
Nova Zelândia	61	4	3	4	58	-	-	-	-	-
Outros países da Oceania	1	-	1	-	-	-	-	-	-	-
<b>Países não especificados</b>	-	-	-	-	-	-	-	-	-	-

Fonte: Departamento de Polícia Federal e Ministério do Turismo

## Turismo receptivo

### 2.3 - Chegadas de turistas pelo Ceará

2.3.2 - Chegadas de turistas pelo Ceará, segundo Continentes e países de residência permanente - 2013-2014

Continentes e países de residência permanente	Chegadas de turistas													
	Total		Janeiro		Fevereiro		Março		Abril		Maio		Junho	
	2013	2014	2013	2014	2013	2014	2013	2014	2013	2014	2013	2014	2013	2014
<b>Total</b>	<b>84.119</b>	<b>85.025</b>	<b>7.782</b>	<b>6.552</b>	<b>9.226</b>	<b>5.029</b>	<b>6.374</b>	<b>3.775</b>	<b>5.781</b>	<b>4.001</b>	<b>3.895</b>	<b>3.279</b>	<b>4.980</b>	<b>9.717</b>
<b>África</b>	<b>3.623</b>	<b>2.968</b>	<b>195</b>	<b>188</b>	<b>213</b>	<b>173</b>	<b>214</b>	<b>262</b>	<b>195</b>	<b>174</b>	<b>292</b>	<b>235</b>	<b>179</b>	<b>218</b>
África do Sul	49	54	1	-	2	-	1	1	24	-	8	-	1	-
Angola	46	34	-	-	1	1	6	2	1	1	1	4	4	5
Cabo Verde	2.519	2.305	109	111	170	123	158	238	126	138	181	182	89	100
Nigéria	67	42	6	9	4	7	-	-	1	1	9	10	9	11
Outros países da África	942	533	79	68	36	42	49	21	43	34	93	39	76	102
<b>América Central e Caribe</b>	<b>240</b>	<b>75</b>	<b>4</b>	<b>2</b>	<b>6</b>	<b>-</b>	<b>1</b>	<b>-</b>	<b>3</b>	<b>-</b>	<b>4</b>	<b>16</b>	<b>1</b>	<b>22</b>
Costa Rica	3	-	-	-	-	-	-	-	2	-	-	-	-	-
Cuba	217	37	4	2	5	-	-	-	1	-	4	16	-	-
Guatemala	5	2	-	-	-	-	1	-	-	-	-	-	-	-
Panamá	1	-	-	-	1	-	-	-	-	-	-	-	-	-
Outros países da América Central e Caribe	14	36	-	-	-	-	-	-	-	-	-	-	1	22
<b>América do Norte</b>	<b>2.653</b>	<b>706</b>	<b>7</b>	<b>15</b>	<b>1.436</b>	<b>16</b>	<b>20</b>	<b>18</b>	<b>968</b>	<b>5</b>	<b>3</b>	<b>22</b>	<b>8</b>	<b>321</b>
Canadá	499	108	4	6	354	3	1	3	111	-	-	-	1	29
Estados Unidos	2.123	580	3	9	1.073	13	15	15	848	5	3	22	7	292
México	31	18	-	-	9	-	4	-	9	-	-	-	-	-
<b>América do Sul</b>	<b>326</b>	<b>2.684</b>	<b>20</b>	<b>8</b>	<b>35</b>	<b>10</b>	<b>24</b>	<b>6</b>	<b>34</b>	<b>14</b>	<b>14</b>	<b>10</b>	<b>16</b>	<b>89</b>
Argentina	119	2.186	9	4	12	3	3	3	12	8	-	-	1	44
Bolívia	9	9	1	-	1	2	1	1	-	-	1	-	1	4
Chile	31	25	-	-	3	2	6	-	3	-	3	3	1	2
Colômbia	61	370	6	1	4	1	6	1	11	2	3	4	4	14
Equador	12	12	1	-	-	-	-	-	4	-	-	-	-	-
Guiana Francesa	-	-	-	-	-	-	-	-	-	-	-	-	-	-
Paraguai	24	11	1	3	1	-	-	-	-	-	-	-	4	1
Peru	25	22	1	-	5	1	1	1	3	3	4	-	3	5
República da Guiana	1	2	-	-	-	-	-	-	-	-	-	-	1	2
Suriname	5	-	-	-	-	-	4	-	-	-	-	-	-	-
Uruguai	21	15	1	-	1	1	-	-	1	1	3	3	-	-
Venezuela	18	32	-	-	8	-	3	-	-	-	-	-	1	17
<b>Ásia</b>	<b>512</b>	<b>618</b>	<b>54</b>	<b>21</b>	<b>71</b>	<b>34</b>	<b>37</b>	<b>33</b>	<b>35</b>	<b>25</b>	<b>28</b>	<b>24</b>	<b>29</b>	<b>117</b>
China	24	91	-	-	1	-	4	1	1	-	10	3	3	6
Índia	34	56	1	1	17	-	-	-	1	1	4	-	3	7
Israel	191	217	16	10	7	11	9	5	9	5	4	9	4	65
Japão	21	12	4	-	2	-	1	1	2	-	-	-	-	-
República da Coreia	145	123	27	5	10	18	22	25	12	16	9	8	13	17
Outros países da Ásia	97	119	6	5	34	5	1	1	10	3	1	4	6	22
<b>Europa</b>	<b>75.984</b>	<b>77.404</b>	<b>7.502</b>	<b>6.318</b>	<b>6.724</b>	<b>4.796</b>	<b>6.076</b>	<b>3.435</b>	<b>4.534</b>	<b>3.783</b>	<b>3.553</b>	<b>2.970</b>	<b>4.743</b>	<b>8.909</b>
Alemanha	5.253	8.420	303	239	366	237	265	193	171	215	177	226	297	1.472
Áustria	1.157	1.424	91	65	54	63	27	41	30	15	29	29	53	158
Bélgica	1.445	1.738	117	146	75	90	64	54	83	73	49	91	101	236
Dinamarca	770	752	80	47	80	81	69	38	23	32	26	15	63	79
Espanha	4.045	4.146	389	376	278	248	369	207	290	231	228	227	391	325
Finlândia	403	471	49	24	26	25	36	32	20	-	14	33	39	204
França	8.337	10.097	575	991	643	770	458	356	393	355	237	226	513	1.014
Grécia	86	129	-	-	7	6	9	15	11	5	9	6	2	19
Holanda	4.877	5.088	497	334	278	279	239	215	306	288	286	252	297	774
Hungria	156	156	11	15	20	12	9	5	7	-	4	4	11	31
Inglaterra	1.980	2.235	118	94	209	73	490	61	108	67	96	92	113	685
Irlanda	165	225	6	11	20	12	17	5	9	14	1	8	7	46
Itália	23.410	19.168	3.119	2.253	2.755	1.381	1.957	1.008	1.705	917	1.171	832	1.171	1.027
Noruega	2.254	2.554	247	144	216	124	170	48	44	100	53	49	216	809
Polónia	951	1.084	52	23	33	19	16	16	14	22	7	8	16	42
Portugal	12.618	9.926	1.235	1.015	1.104	923	1.429	808	996	1.151	855	582	981	401
República Tcheca	168	250	14	2	6	22	5	2	11	7	4	4	4	18
Rússia	158	377	9	11	28	10	1	7	17	6	10	6	10	21
Suécia	867	1.153	75	62	59	43	39	48	24	12	16	19	69	365
Suíça	5.552	6.234	372	287	353	278	295	201	210	219	208	166	319	991
Outros países da Europa	1.332	1.777	143	179	114	100	112	75	62	54	73	95	70	192
<b>Oceania</b>	<b>781</b>	<b>570</b>	<b>-</b>	<b>-</b>	<b>741</b>	<b>-</b>	<b>2</b>	<b>21</b>	<b>12</b>	<b>-</b>	<b>1</b>	<b>2</b>	<b>4</b>	<b>41</b>
Austrália	719	566	-	-	684	-	2	21	11	-	1	2	4	41
Nova Zelândia	61	4	-	-	57	-	-	-	1	-	-	-	-	-
Outros países da Oceania	1	-	-	-	-	-	-	-	-	-	-	-	-	-
<b>Países não especificados</b>	<b>-</b>	<b>-</b>	<b>-</b>	<b>-</b>	<b>-</b>	<b>-</b>	<b>-</b>	<b>-</b>	<b>-</b>	<b>-</b>	<b>-</b>	<b>-</b>	<b>-</b>	<b>-</b>

Fonte: Departamento de Polícia Federal e Ministério do Turismo

(Continua)

## Turismo receptivo

### 2.3 - Chegadas de turistas pelo Ceará

2.3.2 - Chegadas de turistas pelo Ceará, segundo Continentes e países de residência permanente - 2013-2014

(Conclusão)

Continentes e países de residência permanente	Chegadas de turistas											
	Julho		Agosto		Setembro		Outubro		Novembro		Dezembro	
	2013	2014	2013	2014	2013	2014	2013	2014	2013	2014	2013	2014
<b>Total</b>	<b>6.920</b>	<b>7.343</b>	<b>8.243</b>	<b>7.058</b>	<b>4.402</b>	<b>5.366</b>	<b>7.393</b>	<b>8.971</b>	<b>10.117</b>	<b>11.275</b>	<b>9.006</b>	<b>12.659</b>
<b>África</b>	<b>593</b>	<b>283</b>	<b>610</b>	<b>392</b>	<b>192</b>	<b>190</b>	<b>336</b>	<b>252</b>	<b>356</b>	<b>312</b>	<b>248</b>	<b>289</b>
África do Sul	4	42	4	1	-	-	1	-	3	10	-	-
Angola	-	-	4	16	1	1	-	-	6	2	22	2
Cabo Verde	519	183	489	323	135	157	182	224	226	264	135	262
Nigéria	1	3	4	-	1	1	19	-	13	-	-	-
Outros países da África	69	55	109	52	55	31	134	28	108	36	91	25
<b>América Central e Caribe</b>	<b>2</b>	<b>1</b>	<b>14</b>	<b>6</b>	<b>4</b>	<b>7</b>	<b>1</b>	<b>3</b>	<b>196</b>	<b>5</b>	<b>4</b>	<b>13</b>
Costa Rica	1	-	-	-	-	-	-	-	-	-	-	-
Cuba	-	-	7	3	-	-	1	3	191	-	4	13
Guatemala	-	-	-	-	-	-	-	-	4	2	-	-
Panamá	-	-	-	-	-	-	-	-	-	-	-	-
Outros países da América Central e Caribe	1	1	7	3	4	7	-	-	1	3	-	-
<b>América do Norte</b>	<b>14</b>	<b>42</b>	<b>19</b>	<b>50</b>	<b>119</b>	<b>46</b>	<b>16</b>	<b>44</b>	<b>15</b>	<b>73</b>	<b>28</b>	<b>54</b>
Canadá	-	-	7	3	7	3	9	8	4	49	1	4
Estados Unidos	13	34	11	44	111	41	4	35	9	22	26	48
México	1	8	1	3	1	2	3	1	2	2	1	2
<b>América do Sul</b>	<b>32</b>	<b>480</b>	<b>41</b>	<b>341</b>	<b>64</b>	<b>350</b>	<b>17</b>	<b>347</b>	<b>10</b>	<b>652</b>	<b>19</b>	<b>377</b>
Argentina	11	259	27	332	26	323	10	329	4	586	4	295
Bolívia	1	2	1	-	1	-	1	-	-	-	-	-
Chile	-	-	4	4	6	4	1	4	1	1	3	5
Colômbia	9	208	4	5	7	11	-	-	1	54	6	69
Equador	-	-	-	-	4	-	1	-	1	8	1	4
Guiana Francesa	-	-	-	-	-	-	-	-	-	-	-	-
Paraguai	3	4	-	-	14	3	1	-	-	-	-	-
Peru	1	4	4	-	1	4	1	4	-	-	1	-
República da Guiana	-	-	-	-	-	-	-	-	-	-	-	-
Suriname	1	-	-	-	-	-	-	-	-	-	-	-
Uruguai	6	3	1	-	4	1	1	3	-	-	3	3
Venezuela	-	-	-	-	1	4	1	7	3	3	1	1
<b>Ásia</b>	<b>50</b>	<b>177</b>	<b>64</b>	<b>26</b>	<b>50</b>	<b>61</b>	<b>22</b>	<b>44</b>	<b>41</b>	<b>40</b>	<b>31</b>	<b>16</b>
China	1	72	1	4	1	-	-	-	1	3	1	2
Índia	1	42	1	3	4	2	-	-	1	-	1	-
Israel	22	10	49	11	27	37	6	23	19	29	19	2
Japão	6	5	-	-	3	3	3	3	-	-	-	-
República da Coreia	9	-	9	3	9	5	9	13	7	5	9	8
Outros países da Ásia	11	48	4	5	6	14	4	5	13	3	1	4
<b>Europa</b>	<b>6.229</b>	<b>6.360</b>	<b>7.487</b>	<b>6.237</b>	<b>3.963</b>	<b>4.707</b>	<b>6.999</b>	<b>8.277</b>	<b>9.498</b>	<b>9.702</b>	<b>8.676</b>	<b>11.910</b>
Alemanha	332	582	489	690	321	706	691	1.405	1.174	1.212	667	1.243
Áustria	103	114	86	97	59	88	188	212	266	272	171	270
Bélgica	114	208	115	93	95	89	224	169	204	155	204	334
Dinamarca	68	73	33	46	47	37	68	58	115	143	98	103
Espanha	257	308	341	381	352	352	355	406	470	602	325	483
Finlândia	13	17	26	13	27	11	55	23	32	20	66	69
França	1.096	1.250	1.299	920	359	372	1.066	1.348	960	1.019	738	1.476
Grécia	7	6	1	1	6	18	7	6	19	31	8	16
Holanda	547	488	328	276	306	350	537	485	592	792	664	555
Hungria	26	7	4	-	11	10	32	47	7	11	14	14
Inglaterra	106	138	60	102	129	195	162	187	195	249	194	292
Irlanda	16	21	16	16	7	19	29	37	26	18	11	18
Itália	1.549	1.315	2.971	2.355	871	1.057	1.162	1.573	2.554	2.505	2.425	2.945
Noruega	253	299	108	71	118	135	217	193	292	221	320	361
Polónia	27	32	20	38	52	95	273	181	335	411	106	197
Portugal	937	615	1.177	798	685	575	858	660	1.065	813	1.296	1.585
República Tcheca	1	6	23	17	26	35	28	50	19	19	27	68
Rússia	3	152	10	35	11	20	17	27	29	30	13	52
Suécia	73	92	32	19	40	59	59	43	95	92	286	299
Suíça	644	543	271	187	392	421	780	874	855	778	853	1.289
Outros países da Europa	57	94	77	82	49	63	191	293	194	309	190	241
<b>Oceania</b>	<b>-</b>	<b>-</b>	<b>8</b>	<b>6</b>	<b>10</b>	<b>5</b>	<b>2</b>	<b>4</b>	<b>1</b>	<b>491</b>	<b>-</b>	<b>-</b>
Austrália	-	-	7	6	9	5	-	-	1	491	-	-
Nova Zelândia	-	-	1	-	1	-	1	4	-	-	-	-
Outros países da Oceania	-	-	-	-	-	-	1	-	-	-	-	-
<b>Países não especificados</b>	<b>-</b>	<b>-</b>	<b>-</b>	<b>-</b>	<b>-</b>	<b>-</b>	<b>-</b>	<b>-</b>	<b>-</b>	<b>-</b>	<b>-</b>	<b>-</b>

Fonte: Departamento de Polícia Federal e Ministério do Turismo

## Turismo receptivo

### 2.3 - Chegadas de turistas pelo Ceará

2.3.3 - Chegadas de turistas pelo Ceará, segundo Continentes e países de residência permanente - Via aérea - 2013-2014

Continentes e países de residência permanente	Chegadas de turistas por via aérea													
	Total		Janeiro		Fevereiro		Março		Abril		Maio		Junho	
	2013	2014	2013	2014	2013	2014	2013	2014	2013	2014	2013	2014	2013	2014
<b>Total</b>	<b>80.029</b>	<b>82.413</b>	<b>7.770</b>	<b>6.082</b>	<b>6.751</b>	<b>5.029</b>	<b>5.978</b>	<b>3.733</b>	<b>4.670</b>	<b>3.959</b>	<b>3.883</b>	<b>3.279</b>	<b>4.949</b>	<b>9.707</b>
<b>África</b>	<b>3.576</b>	<b>2.916</b>	<b>195</b>	<b>188</b>	<b>211</b>	<b>173</b>	<b>214</b>	<b>262</b>	<b>172</b>	<b>174</b>	<b>284</b>	<b>235</b>	<b>176</b>	<b>218</b>
África do Sul	4	2	1	-	-	-	1	1	1	-	-	-	-	-
Angola	46	34	-	-	1	1	6	2	1	1	1	4	4	5
Cabo Verde	2.518	2.305	109	111	170	123	158	238	126	138	181	182	88	100
Nigéria	67	42	6	9	4	7	-	-	1	1	9	10	9	11
Outros países da África	941	533	79	68	36	42	49	21	43	34	93	39	75	102
<b>América Central e Caribe</b>	<b>237</b>	<b>75</b>	<b>4</b>	<b>2</b>	<b>5</b>	<b>-</b>	<b>1</b>	<b>-</b>	<b>1</b>	<b>-</b>	<b>4</b>	<b>16</b>	<b>1</b>	<b>22</b>
Costa Rica	1	-	-	-	-	-	-	-	-	-	-	-	-	-
Cuba	216	37	4	2	4	-	-	-	1	-	4	16	-	-
Guatemala	5	2	-	-	-	-	1	-	-	-	-	-	-	-
Panamá	1	-	-	-	1	-	-	-	-	-	-	-	-	-
Outros países da América Central e Caribe	14	36	-	-	-	-	-	-	-	-	-	-	1	22
<b>América do Norte</b>	<b>287</b>	<b>664</b>	<b>7</b>	<b>15</b>	<b>31</b>	<b>16</b>	<b>19</b>	<b>18</b>	<b>12</b>	<b>5</b>	<b>3</b>	<b>22</b>	<b>8</b>	<b>321</b>
Canadá	34	66	4	6	1	3	1	3	-	-	-	-	1	29
Estados Unidos	232	580	3	9	24	13	14	15	9	5	3	22	7	292
México	21	18	-	-	6	-	4	-	3	-	-	-	-	-
<b>América do Sul</b>	<b>306</b>	<b>2.454</b>	<b>20</b>	<b>8</b>	<b>19</b>	<b>10</b>	<b>24</b>	<b>6</b>	<b>31</b>	<b>14</b>	<b>14</b>	<b>10</b>	<b>16</b>	<b>89</b>
Argentina	110	1.956	9	4	7	3	3	3	9	8	-	-	1	44
Bolívia	9	9	1	-	1	2	1	1	-	-	1	-	1	4
Chile	29	25	-	-	1	2	6	-	3	-	3	3	1	2
Colômbia	61	370	6	1	4	1	6	1	11	2	3	4	4	14
Equador	12	12	1	-	-	-	-	-	4	-	-	-	-	-
Guiana Francesa	-	-	-	-	-	-	-	-	-	-	-	-	-	-
Paraguai	24	11	1	3	1	-	-	-	-	-	-	-	4	1
Peru	24	22	1	-	4	1	1	1	3	3	4	-	3	5
República da Guiana	1	2	-	-	-	-	-	-	-	-	-	-	1	2
Suriname	5	-	-	-	-	-	4	-	-	-	-	-	-	-
Uruguai	21	15	1	-	1	1	-	-	1	1	3	3	-	-
Venezuela	10	32	-	-	-	-	3	-	-	-	-	-	1	17
<b>Ásia</b>	<b>458</b>	<b>618</b>	<b>54</b>	<b>21</b>	<b>30</b>	<b>34</b>	<b>37</b>	<b>33</b>	<b>29</b>	<b>25</b>	<b>28</b>	<b>24</b>	<b>25</b>	<b>117</b>
China	22	91	-	-	1	-	4	1	1	-	10	3	1	6
Índia	18	56	1	1	4	-	-	-	1	1	4	-	1	7
Israel	191	217	16	10	7	11	9	5	9	5	4	9	4	65
Japão	17	12	4	-	-	-	1	1	-	-	-	-	-	-
República da Coreia	143	123	27	5	9	18	22	25	11	16	9	8	13	17
Outros países da Ásia	67	119	6	5	9	5	1	1	7	3	1	4	6	22
<b>Europa</b>	<b>75.134</b>	<b>75.628</b>	<b>7.490</b>	<b>5.848</b>	<b>6.454</b>	<b>4.796</b>	<b>5.682</b>	<b>3.414</b>	<b>4.421</b>	<b>3.741</b>	<b>3.549</b>	<b>2.970</b>	<b>4.719</b>	<b>8.899</b>
Alemanha	5.169	8.410	303	239	320	237	264	193	155	215	177	226	277	1.462
Áustria	1.138	1.403	91	65	39	63	26	20	27	15	29	29	53	158
Bélgica	1.436	1.717	116	125	73	90	62	54	79	73	49	91	101	236
Dinamarca	769	752	80	47	79	81	69	38	23	32	26	15	63	79
Espanha	4.030	4.073	388	303	272	248	369	207	284	231	228	227	391	325
Finlândia	402	471	49	24	26	25	36	32	19	-	14	33	39	204
França	8.310	9.480	566	688	639	770	453	356	389	313	237	226	513	1.014
Grécia	80	119	-	-	7	6	9	15	11	5	9	6	1	19
Holanda	4.849	4.712	497	334	270	279	239	215	289	288	286	252	297	774
Hungria	152	156	11	15	19	12	6	5	7	-	4	4	11	31
Inglaterra	1.438	2.235	118	94	76	73	111	61	79	67	96	92	112	685
Irlanda	158	225	6	11	19	12	16	5	4	14	1	8	7	46
Itália	23.394	18.729	3.119	2.253	2.747	1.381	1.957	1.008	1.705	917	1.167	832	1.171	1.027
Noruega	2.245	2.554	247	144	211	124	170	48	40	100	53	49	216	809
Polónia	950	1.084	52	23	32	19	16	16	14	22	7	8	16	42
Portugal	12.611	9.926	1.235	1.015	1.098	923	1.429	808	996	1.151	855	582	980	401
República Tcheca	166	250	14	2	6	22	4	2	11	7	4	4	4	18
Rússia	124	377	9	11	7	10	1	7	4	6	10	6	10	21
Suécia	861	1.153	75	62	59	43	39	48	19	12	16	19	68	365
Suíça	5.534	6.234	372	287	346	278	295	201	204	219	208	166	319	991
Outros países da Europa	1.318	1.568	142	106	109	100	111	75	62	54	73	95	70	192
<b>Oceania</b>	<b>31</b>	<b>58</b>	<b>-</b>	<b>-</b>	<b>1</b>	<b>-</b>	<b>1</b>	<b>-</b>	<b>4</b>	<b>-</b>	<b>1</b>	<b>2</b>	<b>4</b>	<b>41</b>
Austrália	27	54	-	-	1	-	1	-	4	-	1	2	4	41
Nova Zelândia	3	4	-	-	-	-	-	-	-	-	-	-	-	-
Outros países da Oceania	1	-	-	-	-	-	-	-	-	-	-	-	-	-
<b>Países não especificados</b>	<b>-</b>	<b>-</b>	<b>-</b>	<b>-</b>	<b>-</b>	<b>-</b>	<b>-</b>	<b>-</b>	<b>-</b>	<b>-</b>	<b>-</b>	<b>-</b>	<b>-</b>	<b>-</b>

Fonte: Departamento de Polícia Federal e Ministério do Turismo

(Continua)

## Turismo receptivo

### 2.3 - Chegadas de turistas pelo Ceará

2.3.3 - Chegadas de turistas pelo Ceará, segundo Continentes e países de residência permanente - Via aérea - 2013-2014

(Conclusão)

Continentes e países de residência permanente	Chegadas de turistas por via aérea											
	Julho		Agosto		Setembro		Outubro		Novembro		Dezembro	
	2013	2014	2013	2014	2013	2014	2013	2014	2013	2014	2013	2014
<b>Total</b>	<b>6.912</b>	<b>7.301</b>	<b>8.235</b>	<b>7.058</b>	<b>4.391</b>	<b>5.366</b>	<b>7.386</b>	<b>8.971</b>	<b>10.102</b>	<b>9.541</b>	<b>9.002</b>	<b>12.387</b>
<b>África</b>	<b>589</b>	<b>241</b>	<b>607</b>	<b>392</b>	<b>192</b>	<b>190</b>	<b>335</b>	<b>252</b>	<b>353</b>	<b>302</b>	<b>248</b>	<b>289</b>
África do Sul	-	-	1	1	-	-	-	-	-	-	-	-
Angola	-	-	4	16	1	1	-	-	6	2	22	2
Cabo Verde	519	183	489	323	135	157	182	224	226	264	135	262
Nigéria	1	3	4	-	1	1	19	-	13	-	-	-
Outros países da África	69	55	109	52	55	31	134	28	108	36	91	25
<b>América Central e Caribe</b>	<b>2</b>	<b>1</b>	<b>14</b>	<b>6</b>	<b>4</b>	<b>7</b>	<b>1</b>	<b>3</b>	<b>196</b>	<b>5</b>	<b>4</b>	<b>13</b>
Costa Rica	1	-	-	-	-	-	-	-	-	-	-	-
Cuba	-	-	7	3	-	-	1	3	191	-	4	13
Guatemala	-	-	-	-	-	-	-	-	4	2	-	-
Panamá	-	-	-	-	-	-	-	-	-	-	-	-
Outros países da América Central e Caribe	1	1	7	3	4	7	-	-	1	3	-	-
<b>América do Norte</b>	<b>14</b>	<b>42</b>	<b>19</b>	<b>50</b>	<b>117</b>	<b>46</b>	<b>16</b>	<b>44</b>	<b>13</b>	<b>31</b>	<b>28</b>	<b>54</b>
Canadá	-	-	7	3	7	3	9	8	3	7	1	4
Estados Unidos	13	34	11	44	109	41	4	35	9	22	26	48
México	1	8	1	3	1	2	3	1	1	2	1	2
<b>América do Sul</b>	<b>32</b>	<b>480</b>	<b>41</b>	<b>341</b>	<b>64</b>	<b>350</b>	<b>17</b>	<b>347</b>	<b>9</b>	<b>422</b>	<b>19</b>	<b>377</b>
Argentina	11	259	27	332	26	323	10	329	3	356	4	295
Bolívia	1	2	1	-	1	-	1	-	-	-	-	-
Chile	-	-	4	4	6	4	1	4	1	1	3	5
Colômbia	9	208	4	5	7	11	-	-	1	54	6	69
Equador	-	-	-	-	4	-	1	-	1	8	1	4
Guiana Francesa	-	-	-	-	-	-	-	-	-	-	-	-
Paraguai	3	4	-	-	14	3	1	-	-	-	-	-
Peru	1	4	4	-	1	4	1	4	-	-	1	-
República da Guiana	-	-	-	-	-	-	-	-	-	-	-	-
Suriname	1	-	-	-	-	-	-	-	-	-	-	-
Uruguai	6	3	1	-	4	1	1	3	-	-	3	3
Venezuela	-	-	-	-	1	4	1	7	3	3	1	1
<b>Ásia</b>	<b>50</b>	<b>177</b>	<b>64</b>	<b>26</b>	<b>50</b>	<b>61</b>	<b>22</b>	<b>44</b>	<b>39</b>	<b>40</b>	<b>30</b>	<b>16</b>
China	1	72	1	4	1	-	-	-	1	3	1	2
Índia	1	42	1	3	4	2	-	-	1	-	-	-
Israel	22	10	49	11	27	37	6	23	19	29	19	2
Japão	6	5	-	-	3	3	3	3	-	-	-	-
República da Coreia	9	-	9	3	9	5	9	13	7	5	9	8
Outros países da Ásia	11	48	4	5	6	14	4	5	11	3	1	4
<b>Europa</b>	<b>6.225</b>	<b>6.360</b>	<b>7.482</b>	<b>6.237</b>	<b>3.954</b>	<b>4.707</b>	<b>6.993</b>	<b>8.277</b>	<b>9.492</b>	<b>8.741</b>	<b>8.673</b>	<b>11.638</b>
Alemanha	332	582	489	690	320	706	691	1.405	1.174	1.212	667	1.243
Áustria	103	114	86	97	59	88	188	212	266	272	171	270
Bélgica	114	208	115	93	95	89	224	169	204	155	204	334
Dinamarca	68	73	33	46	47	37	68	58	115	143	98	103
Espanha	257	308	339	381	352	352	355	406	470	602	325	483
Finlândia	13	17	26	13	27	11	55	23	32	20	66	69
França	1.096	1.250	1.299	920	359	372	1.062	1.348	960	1.019	737	1.204
Grécia	7	6	1	1	6	18	7	6	16	21	6	16
Holanda	547	488	328	276	305	350	536	485	591	416	664	555
Hungria	26	7	4	-	11	10	32	47	7	11	14	14
Inglaterra	106	138	60	102	129	195	162	187	195	249	194	292
Irlanda	16	21	16	16	7	19	29	37	26	18	11	18
Itália	1.546	1.315	2.971	2.355	871	1.057	1.162	1.573	2.553	2.066	2.425	2.945
Noruega	253	299	108	71	118	135	217	193	292	221	320	361
Polónia	27	32	20	38	52	95	273	181	335	411	106	197
Portugal	937	615	1.177	798	685	575	858	660	1.065	813	1.296	1.585
República Tcheca	1	6	23	17	26	35	27	50	19	19	27	68
Rússia	3	152	10	35	11	20	17	27	29	30	13	52
Suécia	73	92	32	19	40	59	59	43	95	92	286	299
Suíça	644	543	270	187	388	421	780	874	855	778	853	1.289
Outros países da Europa	56	94	75	82	46	63	191	293	193	173	190	241
<b>Oceania</b>	<b>-</b>	<b>-</b>	<b>8</b>	<b>6</b>	<b>10</b>	<b>5</b>	<b>2</b>	<b>4</b>	<b>-</b>	<b>-</b>	<b>-</b>	<b>-</b>
Austrália	-	-	7	6	9	5	-	-	-	-	-	-
Nova Zelândia	-	-	1	-	1	-	1	4	-	-	-	-
Outros países da Oceania	-	-	-	-	-	-	1	-	-	-	-	-
<b>Países não especificados</b>	<b>-</b>	<b>-</b>	<b>-</b>	<b>-</b>	<b>-</b>	<b>-</b>	<b>-</b>	<b>-</b>	<b>-</b>	<b>-</b>	<b>-</b>	<b>-</b>

Fonte: Departamento de Polícia Federal e Ministério do Turismo

## Turismo receptivo

### 2.3 - Chegadas de turistas pelo Ceará

2.3.4 - Chegadas de turistas pelo Ceará, segundo Continentes e países de residência permanente - Via marítima - 2013-2014

Continentes e países de residência permanente	Chegadas de turistas por via marítima													
	Total		Janeiro		Fevereiro		Março		Abril		Maio		Junho	
	2013	2014	2013	2014	2013	2014	2013	2014	2013	2014	2013	2014	2013	2014
<b>Total</b>	<b>4.090</b>	<b>2.612</b>	<b>12</b>	<b>470</b>	<b>2.475</b>	<b>-</b>	<b>396</b>	<b>42</b>	<b>1.111</b>	<b>42</b>	<b>12</b>	<b>-</b>	<b>31</b>	<b>10</b>
<b>África</b>	<b>47</b>	<b>52</b>	<b>-</b>	<b>-</b>	<b>2</b>	<b>-</b>	<b>-</b>	<b>-</b>	<b>23</b>	<b>-</b>	<b>8</b>	<b>-</b>	<b>3</b>	<b>-</b>
África do Sul	45	52	-	-	2	-	-	-	23	-	8	-	1	-
Angola	-	-	-	-	-	-	-	-	-	-	-	-	-	-
Cabo Verde	1	-	-	-	-	-	-	-	-	-	-	-	1	-
Nigéria	-	-	-	-	-	-	-	-	-	-	-	-	-	-
Outros países da África	1	-	-	-	-	-	-	-	-	-	-	-	1	-
<b>América Central e Caribe</b>	<b>3</b>	<b>-</b>	<b>-</b>	<b>-</b>	<b>1</b>	<b>-</b>	<b>-</b>	<b>-</b>	<b>2</b>	<b>-</b>	<b>-</b>	<b>-</b>	<b>-</b>	<b>-</b>
Costa Rica	2	-	-	-	-	-	-	-	2	-	-	-	-	-
Cuba	1	-	-	-	1	-	-	-	-	-	-	-	-	-
Guatemala	-	-	-	-	-	-	-	-	-	-	-	-	-	-
Panamá	-	-	-	-	-	-	-	-	-	-	-	-	-	-
Outros países da América Central e Caribe	-	-	-	-	-	-	-	-	-	-	-	-	-	-
<b>América do Norte</b>	<b>2.366</b>	<b>42</b>	<b>-</b>	<b>-</b>	<b>1.405</b>	<b>-</b>	<b>1</b>	<b>-</b>	<b>956</b>	<b>-</b>	<b>-</b>	<b>-</b>	<b>-</b>	<b>-</b>
Canadá	465	42	-	-	353	-	-	-	111	-	-	-	-	-
Estados Unidos	1.891	-	-	-	1.049	-	1	-	839	-	-	-	-	-
México	10	-	-	-	3	-	-	-	6	-	-	-	-	-
<b>América do Sul</b>	<b>20</b>	<b>230</b>	<b>-</b>	<b>-</b>	<b>16</b>	<b>-</b>	<b>-</b>	<b>-</b>	<b>3</b>	<b>-</b>	<b>-</b>	<b>-</b>	<b>-</b>	<b>-</b>
Argentina	9	230	-	-	5	-	-	-	3	-	-	-	-	-
Bolívia	-	-	-	-	-	-	-	-	-	-	-	-	-	-
Chile	2	-	-	-	2	-	-	-	-	-	-	-	-	-
Colômbia	-	-	-	-	-	-	-	-	-	-	-	-	-	-
Equador	-	-	-	-	-	-	-	-	-	-	-	-	-	-
Guiana Francesa	-	-	-	-	-	-	-	-	-	-	-	-	-	-
Paraguai	-	-	-	-	-	-	-	-	-	-	-	-	-	-
Peru	1	-	-	-	1	-	-	-	-	-	-	-	-	-
República da Guiana	-	-	-	-	-	-	-	-	-	-	-	-	-	-
Suriname	-	-	-	-	-	-	-	-	-	-	-	-	-	-
Uruguai	-	-	-	-	-	-	-	-	-	-	-	-	-	-
Venezuela	8	-	-	-	8	-	-	-	-	-	-	-	-	-
<b>Ásia</b>	<b>54</b>	<b>-</b>	<b>-</b>	<b>-</b>	<b>41</b>	<b>-</b>	<b>-</b>	<b>-</b>	<b>6</b>	<b>-</b>	<b>-</b>	<b>-</b>	<b>4</b>	<b>-</b>
China	2	-	-	-	-	-	-	-	-	-	-	-	2	-
Índia	16	-	-	-	13	-	-	-	-	-	-	-	2	-
Israel	-	-	-	-	-	-	-	-	-	-	-	-	-	-
Japão	4	-	-	-	2	-	-	-	2	-	-	-	-	-
República da Coreia	2	-	-	-	1	-	-	-	1	-	-	-	-	-
Outros países da Ásia	30	-	-	-	25	-	-	-	3	-	-	-	-	-
<b>Europa</b>	<b>850</b>	<b>1.776</b>	<b>12</b>	<b>470</b>	<b>270</b>	<b>-</b>	<b>394</b>	<b>21</b>	<b>113</b>	<b>42</b>	<b>4</b>	<b>-</b>	<b>24</b>	<b>10</b>
Alemanha	84	10	-	-	46	-	1	-	16	-	-	-	20	10
Áustria	19	21	-	-	15	-	1	21	3	-	-	-	-	-
Bélgica	9	21	1	21	2	-	2	-	4	-	-	-	-	-
Dinamarca	1	-	-	-	1	-	-	-	-	-	-	-	-	-
Espanha	15	73	1	73	6	-	-	-	6	-	-	-	-	-
Finlândia	1	-	-	-	-	-	-	-	1	-	-	-	-	-
França	27	617	9	303	4	-	5	-	4	42	-	-	-	-
Grécia	6	10	-	-	-	-	-	-	-	-	-	-	1	-
Holanda	28	376	-	-	8	-	-	-	17	-	-	-	-	-
Hungria	4	-	-	-	1	-	3	-	-	-	-	-	-	-
Inglaterra	542	-	-	-	133	-	379	-	29	-	-	-	1	-
Irlanda	7	-	-	-	1	-	1	-	5	-	-	-	-	-
Itália	16	439	-	-	8	-	-	-	-	-	4	-	-	-
Noruega	9	-	-	-	5	-	-	-	4	-	-	-	-	-
Polónia	1	-	-	-	1	-	-	-	-	-	-	-	-	-
Portugal	7	-	-	-	6	-	-	-	-	-	-	-	1	-
República Tcheca	2	-	-	-	-	-	1	-	-	-	-	-	-	-
Rússia	34	-	-	-	21	-	-	-	13	-	-	-	-	-
Suécia	6	-	-	-	-	-	-	-	5	-	-	-	1	-
Suíça	18	-	-	-	7	-	-	-	6	-	-	-	-	-
Outros países da Europa	14	209	1	73	5	-	1	-	-	-	-	-	-	-
<b>Oceania</b>	<b>750</b>	<b>512</b>	<b>-</b>	<b>-</b>	<b>740</b>	<b>-</b>	<b>1</b>	<b>21</b>	<b>8</b>	<b>-</b>	<b>-</b>	<b>-</b>	<b>-</b>	<b>-</b>
Austrália	692	512	-	-	683	-	1	21	7	-	-	-	-	-
Nova Zelândia	58	-	-	-	57	-	-	-	1	-	-	-	-	-
Outros países da Oceania	-	-	-	-	-	-	-	-	-	-	-	-	-	-
<b>Países não especificados</b>	<b>-</b>	<b>-</b>	<b>-</b>	<b>-</b>	<b>-</b>	<b>-</b>	<b>-</b>	<b>-</b>	<b>-</b>	<b>-</b>	<b>-</b>	<b>-</b>	<b>-</b>	<b>-</b>

Fonte: Departamento de Polícia Federal e Ministério do Turismo

(Continua)



## Turismo receptivo

### 2.3 - Chegadas de turistas pelo Ceará

2.3.4 - Chegadas de turistas pelo Ceará, segundo Continentes e países de residência permanente - Via marítima - 2013-2014

(Conclusão)

Continentes e países de residência permanente	Chegadas de turistas por via marítima											
	Julho		Agosto		Setembro		Outubro		Novembro		Dezembro	
	2013	2014	2013	2014	2013	2014	2013	2014	2013	2014	2013	2014
<b>Total</b>	<b>8</b>	<b>42</b>	<b>8</b>	<b>-</b>	<b>11</b>	<b>-</b>	<b>7</b>	<b>-</b>	<b>15</b>	<b>1.734</b>	<b>4</b>	<b>272</b>
<b>África</b>	<b>4</b>	<b>42</b>	<b>3</b>	<b>-</b>	<b>-</b>	<b>-</b>	<b>1</b>	<b>-</b>	<b>3</b>	<b>10</b>	<b>-</b>	<b>-</b>
África do Sul	4	42	3	-	-	-	1	-	3	10	-	-
Angola	-	-	-	-	-	-	-	-	-	-	-	-
Cabo Verde	-	-	-	-	-	-	-	-	-	-	-	-
Nigéria	-	-	-	-	-	-	-	-	-	-	-	-
Outros países da África	-	-	-	-	-	-	-	-	-	-	-	-
<b>América Central e Caribe</b>	<b>-</b>	<b>-</b>	<b>-</b>	<b>-</b>	<b>-</b>	<b>-</b>	<b>-</b>	<b>-</b>	<b>-</b>	<b>-</b>	<b>-</b>	<b>-</b>
Costa Rica	-	-	-	-	-	-	-	-	-	-	-	-
Cuba	-	-	-	-	-	-	-	-	-	-	-	-
Guatemala	-	-	-	-	-	-	-	-	-	-	-	-
Panamá	-	-	-	-	-	-	-	-	-	-	-	-
Outros países da América Central e Caribe	-	-	-	-	-	-	-	-	-	-	-	-
<b>América do Norte</b>	<b>-</b>	<b>-</b>	<b>-</b>	<b>-</b>	<b>2</b>	<b>-</b>	<b>-</b>	<b>-</b>	<b>2</b>	<b>42</b>	<b>-</b>	<b>-</b>
Canadá	-	-	-	-	-	-	-	-	1	42	-	-
Estados Unidos	-	-	-	-	2	-	-	-	-	-	-	-
México	-	-	-	-	-	-	-	-	1	-	-	-
<b>América do Sul</b>	<b>-</b>	<b>-</b>	<b>-</b>	<b>-</b>	<b>-</b>	<b>-</b>	<b>-</b>	<b>-</b>	<b>1</b>	<b>230</b>	<b>-</b>	<b>-</b>
Argentina	-	-	-	-	-	-	-	-	1	230	-	-
Bolívia	-	-	-	-	-	-	-	-	-	-	-	-
Chile	-	-	-	-	-	-	-	-	-	-	-	-
Colômbia	-	-	-	-	-	-	-	-	-	-	-	-
Equador	-	-	-	-	-	-	-	-	-	-	-	-
Guiana Francesa	-	-	-	-	-	-	-	-	-	-	-	-
Paraguai	-	-	-	-	-	-	-	-	-	-	-	-
Peru	-	-	-	-	-	-	-	-	-	-	-	-
República da Guiana	-	-	-	-	-	-	-	-	-	-	-	-
Suriname	-	-	-	-	-	-	-	-	-	-	-	-
Uruguai	-	-	-	-	-	-	-	-	-	-	-	-
Venezuela	-	-	-	-	-	-	-	-	-	-	-	-
<b>Ásia</b>	<b>-</b>	<b>-</b>	<b>-</b>	<b>-</b>	<b>-</b>	<b>-</b>	<b>-</b>	<b>-</b>	<b>2</b>	<b>-</b>	<b>1</b>	<b>-</b>
China	-	-	-	-	-	-	-	-	-	-	-	-
Índia	-	-	-	-	-	-	-	-	-	-	1	-
Israel	-	-	-	-	-	-	-	-	-	-	-	-
Japão	-	-	-	-	-	-	-	-	-	-	-	-
República da Coreia	-	-	-	-	-	-	-	-	-	-	-	-
Outros países da Ásia	-	-	-	-	-	-	-	-	2	-	-	-
<b>Europa</b>	<b>4</b>	<b>-</b>	<b>5</b>	<b>-</b>	<b>9</b>	<b>-</b>	<b>6</b>	<b>-</b>	<b>6</b>	<b>961</b>	<b>3</b>	<b>272</b>
Alemanha	-	-	-	-	1	-	-	-	-	-	-	-
Áustria	-	-	-	-	-	-	-	-	-	-	-	-
Bélgica	-	-	-	-	-	-	-	-	-	-	-	-
Dinamarca	-	-	-	-	-	-	-	-	-	-	-	-
Espanha	-	-	2	-	-	-	-	-	-	-	-	-
Finlândia	-	-	-	-	-	-	-	-	-	-	-	-
França	-	-	-	-	-	-	4	-	-	-	1	272
Grécia	-	-	-	-	-	-	-	-	3	10	2	-
Holanda	-	-	-	-	1	-	1	-	1	376	-	-
Hungria	-	-	-	-	-	-	-	-	-	-	-	-
Inglaterra	-	-	-	-	-	-	-	-	-	-	-	-
Irlanda	-	-	-	-	-	-	-	-	-	-	-	-
Itália	3	-	-	-	-	-	-	-	1	439	-	-
Noruega	-	-	-	-	-	-	-	-	-	-	-	-
Polónia	-	-	-	-	-	-	-	-	-	-	-	-
Portugal	-	-	-	-	-	-	-	-	-	-	-	-
República Tcheca	-	-	-	-	-	-	1	-	-	-	-	-
Rússia	-	-	-	-	-	-	-	-	-	-	-	-
Suécia	-	-	-	-	-	-	-	-	-	-	-	-
Suíça	-	-	1	-	4	-	-	-	-	-	-	-
Outros países da Europa	1	-	2	-	3	-	-	-	1	136	-	-
<b>Oceania</b>	<b>-</b>	<b>-</b>	<b>-</b>	<b>-</b>	<b>-</b>	<b>-</b>	<b>-</b>	<b>-</b>	<b>1</b>	<b>491</b>	<b>-</b>	<b>-</b>
Austrália	-	-	-	-	-	-	-	-	1	491	-	-
Nova Zelândia	-	-	-	-	-	-	-	-	-	-	-	-
Outros países da Oceania	-	-	-	-	-	-	-	-	-	-	-	-
<b>Países não especificados</b>	<b>-</b>	<b>-</b>	<b>-</b>	<b>-</b>	<b>-</b>	<b>-</b>	<b>-</b>	<b>-</b>	<b>-</b>	<b>-</b>	<b>-</b>	<b>-</b>

Fonte: Departamento de Polícia Federal e Ministério do Turismo

## Turismo receptivo

### 2.4 - Chegadas de turistas pelo Distrito Federal

2.4.1 - Chegadas de turistas pelo Distrito Federal, por vias de acesso, segundo Continentes e países de residência permanente - 2013-2014

Continentes e países de residência permanente	Chegadas de turistas									
	Total		Vias de acesso							
			Aérea		Marítima		Terrestre		Fluvial	
	2013	2014	2013	2014	2013	2014	2013	2014	2013	2014
<b>Total</b>	<b>74.287</b>	<b>100.063</b>	<b>74.287</b>	<b>100.063</b>	-	-	-	-	-	-
<b>África</b>	<b>602</b>	<b>871</b>	<b>602</b>	<b>871</b>	-	-	-	-	-	-
África do Sul	58	71	58	71	-	-	-	-	-	-
Angola	25	31	25	31	-	-	-	-	-	-
Cabo Verde	28	14	28	14	-	-	-	-	-	-
Nigéria	26	38	26	38	-	-	-	-	-	-
Outros países da África	465	717	465	717	-	-	-	-	-	-
<b>América Central e Caribe</b>	<b>2.390</b>	<b>3.136</b>	<b>2.390</b>	<b>3.136</b>	-	-	-	-	-	-
Costa Rica	495	591	495	591	-	-	-	-	-	-
Cuba	324	399	324	399	-	-	-	-	-	-
Guatemala	239	353	239	353	-	-	-	-	-	-
Panamá	283	691	283	691	-	-	-	-	-	-
Outros países da América Central e Caribe	1.049	1.102	1.049	1.102	-	-	-	-	-	-
<b>América do Norte</b>	<b>30.933</b>	<b>35.589</b>	<b>30.933</b>	<b>35.589</b>	-	-	-	-	-	-
Canadá	1.816	2.179	1.816	2.179	-	-	-	-	-	-
Estados Unidos	28.117	31.809	28.117	31.809	-	-	-	-	-	-
México	1.000	1.601	1.000	1.601	-	-	-	-	-	-
<b>América do Sul</b>	<b>8.146</b>	<b>18.436</b>	<b>8.146</b>	<b>18.436</b>	-	-	-	-	-	-
Argentina	3.225	9.156	3.225	9.156	-	-	-	-	-	-
Bolívia	107	108	107	108	-	-	-	-	-	-
Chile	199	339	199	339	-	-	-	-	-	-
Colômbia	2.131	3.436	2.131	3.436	-	-	-	-	-	-
Equador	824	3.299	824	3.299	-	-	-	-	-	-
Guiana Francesa	-	-	-	-	-	-	-	-	-	-
Paraguai	89	148	89	148	-	-	-	-	-	-
Peru	553	589	553	589	-	-	-	-	-	-
República da Guiana	28	39	28	39	-	-	-	-	-	-
Suriname	6	-	6	-	-	-	-	-	-	-
Uruguai	103	114	103	114	-	-	-	-	-	-
Venezuela	881	1.208	881	1.208	-	-	-	-	-	-
<b>Ásia</b>	<b>1.491</b>	<b>2.873</b>	<b>1.491</b>	<b>2.873</b>	-	-	-	-	-	-
China	139	639	139	639	-	-	-	-	-	-
Índia	131	246	131	246	-	-	-	-	-	-
Israel	120	271	120	271	-	-	-	-	-	-
Japão	633	826	633	826	-	-	-	-	-	-
República da Coreia	141	91	141	91	-	-	-	-	-	-
Outros países da Ásia	327	800	327	800	-	-	-	-	-	-
<b>Europa</b>	<b>30.456</b>	<b>38.702</b>	<b>30.456</b>	<b>38.702</b>	-	-	-	-	-	-
Alemanha	2.407	3.454	2.407	3.454	-	-	-	-	-	-
Áustria	713	715	713	715	-	-	-	-	-	-
Bélgica	807	1.107	807	1.107	-	-	-	-	-	-
Dinamarca	272	376	272	376	-	-	-	-	-	-
Espanha	4.040	4.283	4.040	4.283	-	-	-	-	-	-
Finlândia	257	463	257	463	-	-	-	-	-	-
França	2.891	5.747	2.891	5.747	-	-	-	-	-	-
Grécia	69	123	69	123	-	-	-	-	-	-
Holanda	792	915	792	915	-	-	-	-	-	-
Hungria	216	259	216	259	-	-	-	-	-	-
Inglaterra	1.332	2.061	1.332	2.061	-	-	-	-	-	-
Irlanda	287	451	287	451	-	-	-	-	-	-
Itália	2.987	3.277	2.987	3.277	-	-	-	-	-	-
Noruega	369	578	369	578	-	-	-	-	-	-
Polónia	183	412	183	412	-	-	-	-	-	-
Portugal	9.162	9.270	9.162	9.270	-	-	-	-	-	-
República Tcheca	72	123	72	123	-	-	-	-	-	-
Rússia	414	535	414	535	-	-	-	-	-	-
Suécia	788	863	788	863	-	-	-	-	-	-
Suíça	1.647	2.560	1.647	2.560	-	-	-	-	-	-
Outros países da Europa	751	1.130	751	1.130	-	-	-	-	-	-
<b>Oceania</b>	<b>268</b>	<b>456</b>	<b>268</b>	<b>456</b>	-	-	-	-	-	-
Austrália	207	381	207	381	-	-	-	-	-	-
Nova Zelândia	47	74	47	74	-	-	-	-	-	-
Outros países da Oceania	14	1	14	1	-	-	-	-	-	-
<b>Países não especificados</b>	<b>1</b>	<b>-</b>	<b>1</b>	<b>-</b>	-	-	-	-	-	-

Fonte: Departamento de Polícia Federal e Ministério do Turismo



## Turismo receptivo

### 2.4 - Chegadas de turistas pelo Distrito Federal

#### 2.4.2 - Chegadas de turistas pelo Distrito Federal, segundo Continentes e países de residência permanente - 2013-2014

(Conclusão)

Continentes e países de residência permanente	Chegadas de turistas											
	Julho		Agosto		Setembro		Outubro		Novembro		Dezembro	
	2013	2014	2013	2014	2013	2014	2013	2014	2013	2014	2013	2014
<b>Total</b>	<b>9.314</b>	<b>14.587</b>	<b>6.849</b>	<b>6.712</b>	<b>4.246</b>	<b>5.312</b>	<b>5.904</b>	<b>5.721</b>	<b>6.920</b>	<b>6.385</b>	<b>6.414</b>	<b>12.000</b>
<b>África</b>	<b>27</b>	<b>59</b>	<b>33</b>	<b>32</b>	<b>30</b>	<b>46</b>	<b>42</b>	<b>42</b>	<b>65</b>	<b>66</b>	<b>34</b>	<b>62</b>
África do Sul	3	10	9	6	3	4	8	8	4	1	9	10
Angola	1	1	1	3	3	3	3	3	3	3	-	-
Cabo Verde	-	-	1	3	3	3	-	-	6	1	4	-
Nigéria	-	-	-	-	3	4	-	-	12	4	-	-
Outros países da África	23	48	22	20	18	32	31	31	40	57	21	52
<b>América Central e Caribe</b>	<b>398</b>	<b>241</b>	<b>257</b>	<b>170</b>	<b>129</b>	<b>176</b>	<b>202</b>	<b>148</b>	<b>254</b>	<b>378</b>	<b>211</b>	<b>479</b>
Costa Rica	60	56	76	21	27	32	31	27	47	67	31	52
Cuba	34	31	58	54	18	66	31	10	31	40	23	30
Guatemala	22	22	27	14	14	4	21	16	26	45	36	57
Panamá	30	68	26	22	26	19	31	21	28	35	54	112
Outros países da América Central e Caribe	252	64	70	59	44	55	88	74	122	191	67	228
<b>América do Norte</b>	<b>4.219</b>	<b>3.873</b>	<b>3.029</b>	<b>2.697</b>	<b>1.776</b>	<b>2.055</b>	<b>2.309</b>	<b>1.835</b>	<b>2.319</b>	<b>2.130</b>	<b>2.121</b>	<b>3.718</b>
Canadá	211	256	154	201	89	119	206	150	198	173	120	236
Estados Unidos	3.692	3.514	2.804	2.421	1.647	1.877	2.045	1.639	2.023	1.859	1.929	3.385
México	316	103	71	75	40	59	58	46	98	98	72	97
<b>América do Sul</b>	<b>1.236</b>	<b>5.230</b>	<b>1.094</b>	<b>615</b>	<b>559</b>	<b>688</b>	<b>880</b>	<b>614</b>	<b>860</b>	<b>830</b>	<b>676</b>	<b>1.592</b>
Argentina	41	4.654	607	407	384	431	607	351	582	373	467	577
Bolívia	9	17	9	10	9	6	8	-	6	9	10	25
Chile	13	51	25	26	23	18	32	2	26	16	16	17
Colômbia	414	208	211	74	45	78	87	75	109	114	101	164
Equador	281	60	52	33	34	52	84	80	57	68	30	99
Guiana Francesa	-	-	-	-	-	-	-	-	-	-	-	-
Paraguai	9	26	4	8	9	7	5	6	17	15	10	47
Peru	142	40	119	11	14	12	13	10	5	12	8	351
República da Guiana	3	1	1	1	-	-	4	6	3	14	1	8
Suriname	-	-	-	-	1	-	-	-	4	-	-	-
Uruguai	6	16	8	9	18	9	12	9	23	11	6	8
Venezuela	318	157	58	36	22	75	28	75	28	198	27	296
<b>Ásia</b>	<b>151</b>	<b>865</b>	<b>124</b>	<b>103</b>	<b>77</b>	<b>166</b>	<b>85</b>	<b>99</b>	<b>199</b>	<b>201</b>	<b>79</b>	<b>280</b>
China	17	231	9	16	3	37	6	23	19	35	12	100
Índia	26	63	9	6	3	14	8	6	12	11	-	-
Israel	8	54	22	13	10	10	3	10	14	23	12	27
Japão	60	335	61	40	32	74	28	10	22	33	36	59
República da Coreia	13	11	4	-	8	5	14	15	9	11	1	8
Outros países da Ásia	27	171	19	28	21	26	26	35	123	88	18	86
<b>Europa</b>	<b>3.265</b>	<b>4.267</b>	<b>2.280</b>	<b>3.067</b>	<b>1.649</b>	<b>2.145</b>	<b>2.357</b>	<b>2.972</b>	<b>3.185</b>	<b>2.750</b>	<b>3.271</b>	<b>5.841</b>
Alemanha	123	342	207	359	124	168	201	232	230	184	267	591
Áustria	58	97	74	55	49	48	43	54	61	38	47	151
Bélgica	93	225	60	103	63	104	93	40	98	47	93	147
Dinamarca	18	50	6	14	10	12	30	42	65	42	30	33
Espanha	760	451	317	418	223	287	258	344	393	287	397	777
Finlândia	8	69	9	4	14	35	21	56	9	37	47	90
França	237	689	287	572	135	319	248	534	255	395	349	733
Grécia	1	3	4	6	6	9	1	5	3	11	3	17
Holanda	123	112	60	69	58	44	57	49	75	76	80	187
Hungria	3	4	4	13	6	9	14	68	61	37	6	29
Inglaterra	97	241	113	86	71	121	85	138	189	131	151	222
Irlanda	38	41	18	34	13	32	18	42	27	45	10	89
Itália	726	408	245	423	92	176	201	210	289	288	260	562
Noruega	17	38	9	29	21	14	23	65	27	62	28	42
Polónia	14	46	21	34	6	23	21	39	17	64	21	68
Portugal	639	669	664	606	567	517	650	651	1.009	734	1.024	1.426
República Tcheca	6	23	3	7	3	11	1	11	9	10	9	24
Rússia	17	218	26	31	6	11	49	12	23	23	19	46
Suécia	28	92	23	52	34	54	63	86	128	78	109	109
Suíça	210	294	69	76	98	100	171	150	116	60	278	360
Outros países da Europa	49	155	61	76	50	51	109	144	101	101	43	138
<b>Oceania</b>	<b>18</b>	<b>52</b>	<b>31</b>	<b>28</b>	<b>26</b>	<b>36</b>	<b>29</b>	<b>11</b>	<b>38</b>	<b>30</b>	<b>22</b>	<b>28</b>
Austrália	18	52	28	21	22	27	17	10	28	20	21	22
Nova Zelândia	-	-	3	7	4	9	3	1	9	10	1	6
Outros países da Oceania	-	-	-	-	-	-	9	-	1	-	-	-
<b>Países não especificados</b>	<b>-</b>	<b>-</b>	<b>1</b>	<b>-</b>	<b>-</b>	<b>-</b>	<b>-</b>	<b>-</b>	<b>-</b>	<b>-</b>	<b>-</b>	<b>-</b>

Fonte: Departamento de Polícia Federal e Ministério do Turismo



## Turismo receptivo

### 2.4 - Chegadas de turistas pelo Distrito Federal

#### 2.4.3 - Chegadas de turistas pelo Distrito Federal, segundo Continentes e países de residência permanente - Via aérea - 2013-2014

(Conclusão)

Continentes e países de residência permanente	Chegadas de turistas por via aérea											
	Julho		Agosto		Setembro		Outubro		Novembro		Dezembro	
	2013	2014	2013	2014	2013	2014	2013	2014	2013	2014	2013	2014
<b>Total</b>	<b>9.314</b>	<b>14.587</b>	<b>6.849</b>	<b>6.712</b>	<b>4.246</b>	<b>5.312</b>	<b>5.904</b>	<b>5.721</b>	<b>6.920</b>	<b>6.385</b>	<b>6.414</b>	<b>12.000</b>
<b>África</b>	<b>27</b>	<b>59</b>	<b>33</b>	<b>32</b>	<b>30</b>	<b>46</b>	<b>42</b>	<b>42</b>	<b>65</b>	<b>66</b>	<b>34</b>	<b>62</b>
África do Sul	3	10	9	6	3	4	8	8	4	1	9	10
Angola	1	1	1	3	3	3	3	3	3	3	-	-
Cabo Verde	-	-	1	3	3	3	-	-	6	1	4	-
Nigéria	-	-	-	-	3	4	-	-	12	4	-	-
Outros países da África	23	48	22	20	18	32	31	31	40	57	21	52
<b>América Central e Caribe</b>	<b>398</b>	<b>241</b>	<b>257</b>	<b>170</b>	<b>129</b>	<b>176</b>	<b>202</b>	<b>148</b>	<b>254</b>	<b>378</b>	<b>211</b>	<b>479</b>
Costa Rica	60	56	76	21	27	32	31	27	47	67	31	52
Cuba	34	31	58	54	18	66	31	10	31	40	23	30
Guatemala	22	22	27	14	14	4	21	16	26	45	36	57
Panamá	30	68	26	22	26	19	31	21	28	35	54	112
Outros países da América Central e Caribe	252	64	70	59	44	55	88	74	122	191	67	228
<b>América do Norte</b>	<b>4.219</b>	<b>3.873</b>	<b>3.029</b>	<b>2.697</b>	<b>1.776</b>	<b>2.055</b>	<b>2.309</b>	<b>1.835</b>	<b>2.319</b>	<b>2.130</b>	<b>2.121</b>	<b>3.718</b>
Canadá	211	256	154	201	89	119	206	150	198	173	120	236
Estados Unidos	3.692	3.514	2.804	2.421	1.647	1.877	2.045	1.639	2.023	1.859	1.929	3.385
México	316	103	71	75	40	59	58	46	98	98	72	97
<b>América do Sul</b>	<b>1.236</b>	<b>5.230</b>	<b>1.094</b>	<b>615</b>	<b>559</b>	<b>688</b>	<b>880</b>	<b>614</b>	<b>860</b>	<b>830</b>	<b>676</b>	<b>1.592</b>
Argentina	41	4.654	607	407	384	431	607	351	582	373	467	577
Bolívia	9	17	9	10	9	6	8	-	6	9	10	25
Chile	13	51	25	26	23	18	32	2	26	16	16	17
Colômbia	414	208	211	74	45	78	87	75	109	114	101	164
Equador	281	60	52	33	34	52	84	80	57	68	30	99
Guiana Francesa	-	-	-	-	-	-	-	-	-	-	-	-
Paraguai	9	26	4	8	9	7	5	6	17	15	10	47
Peru	142	40	119	11	14	12	13	10	5	12	8	351
República da Guiana	3	1	1	1	-	-	4	6	3	14	1	8
Suriname	-	-	-	-	1	-	-	-	4	-	-	-
Uruguai	6	16	8	9	18	9	12	9	23	11	6	8
Venezuela	318	157	58	36	22	75	28	75	28	198	27	296
<b>Ásia</b>	<b>151</b>	<b>865</b>	<b>124</b>	<b>103</b>	<b>77</b>	<b>166</b>	<b>85</b>	<b>99</b>	<b>199</b>	<b>201</b>	<b>79</b>	<b>280</b>
China	17	231	9	16	3	37	6	23	19	35	12	100
Índia	26	63	9	6	3	14	8	6	12	11	-	-
Israel	8	54	22	13	10	10	3	10	14	23	12	27
Japão	60	335	61	40	32	74	28	10	22	33	36	59
República da Coreia	13	11	4	-	8	5	14	15	9	11	1	8
Outros países da Ásia	27	171	19	28	21	26	26	35	123	88	18	86
<b>Europa</b>	<b>3.265</b>	<b>4.267</b>	<b>2.280</b>	<b>3.067</b>	<b>1.649</b>	<b>2.145</b>	<b>2.357</b>	<b>2.972</b>	<b>3.185</b>	<b>2.750</b>	<b>3.271</b>	<b>5.841</b>
Alemanha	123	342	207	359	124	168	201	232	230	184	267	591
Áustria	58	97	74	55	49	48	43	54	61	38	47	151
Bélgica	93	225	60	103	63	104	93	40	98	47	93	147
Dinamarca	18	50	6	14	10	12	30	42	65	42	30	33
Espanha	760	451	317	418	223	287	258	344	393	287	397	777
Finlândia	8	69	9	4	14	35	21	56	9	37	47	90
França	237	689	287	572	135	319	248	534	255	395	349	733
Grécia	1	3	4	6	6	9	1	5	3	11	3	17
Holanda	123	112	60	69	58	44	57	49	75	76	80	187
Hungria	3	4	4	13	6	9	14	68	61	37	6	29
Inglaterra	97	241	113	86	71	121	85	138	189	131	151	222
Irlanda	38	41	18	34	13	32	18	42	27	45	10	89
Itália	726	408	245	423	92	176	201	210	289	288	260	562
Noruega	17	38	9	29	21	14	23	65	27	62	28	42
Polónia	14	46	21	34	6	23	21	39	17	64	21	68
Portugal	639	669	664	606	567	517	650	651	1.009	734	1.024	1.426
República Tcheca	6	23	3	7	3	11	1	11	9	10	9	24
Rússia	17	218	26	31	6	11	49	12	23	23	19	46
Suécia	28	92	23	52	34	54	63	86	128	78	109	109
Suíça	210	294	69	76	98	100	171	150	116	60	278	360
Outros países da Europa	49	155	61	76	50	51	109	144	101	101	43	138
<b>Oceania</b>	<b>18</b>	<b>52</b>	<b>31</b>	<b>28</b>	<b>26</b>	<b>36</b>	<b>29</b>	<b>11</b>	<b>38</b>	<b>30</b>	<b>22</b>	<b>28</b>
Austrália	18	52	28	21	22	27	17	10	28	20	21	22
Nova Zelândia	-	-	3	7	4	9	3	1	9	10	1	6
Outros países da Oceania	-	-	-	-	-	-	9	-	1	-	-	-
<b>Países não especificados</b>	<b>-</b>	<b>-</b>	<b>1</b>	<b>-</b>	<b>-</b>	<b>-</b>	<b>-</b>	<b>-</b>	<b>-</b>	<b>-</b>	<b>-</b>	<b>-</b>

Fonte: Departamento de Polícia Federal e Ministério do Turismo

## Turismo receptivo

### 2.5 - Chegadas de turistas pelo Mato Grosso do Sul

2.5.1 - Chegadas de turistas pelo Mato Grosso do Sul, por vias de acesso, segundo Continentes e países de residência permanente - 2013-2014

Continentes e países de residência permanente	Chegadas de turistas									
	Total		Vias de acesso							
			Aérea		Marítima		Terrestre		Fluvial	
	2013	2014	2013	2014	2013	2014	2013	2014	2013	2014
<b>Total</b>	<b>41.523</b>	<b>61.999</b>	-	-	-	-	<b>41.523</b>	<b>61.999</b>	-	-
<b>África</b>	<b>41</b>	<b>20</b>	-	-	-	-	<b>41</b>	<b>20</b>	-	-
África do Sul	18	10	-	-	-	-	18	10	-	-
Angola	-	-	-	-	-	-	-	-	-	-
Cabo Verde	2	-	-	-	-	-	2	-	-	-
Nigéria	2	-	-	-	-	-	2	-	-	-
Outros países da África	19	10	-	-	-	-	19	10	-	-
<b>América Central e Caribe</b>	<b>47</b>	<b>66</b>	-	-	-	-	<b>47</b>	<b>66</b>	-	-
Costa Rica	2	1	-	-	-	-	2	1	-	-
Cuba	21	42	-	-	-	-	21	42	-	-
Guatemala	2	-	-	-	-	-	2	-	-	-
Panamá	1	-	-	-	-	-	1	-	-	-
Outros países da América Central e Caribe	21	23	-	-	-	-	21	23	-	-
<b>América do Norte</b>	<b>318</b>	<b>646</b>	-	-	-	-	<b>318</b>	<b>646</b>	-	-
Canadá	90	100	-	-	-	-	90	100	-	-
Estados Unidos	118	194	-	-	-	-	118	194	-	-
México	110	352	-	-	-	-	110	352	-	-
<b>América do Sul</b>	<b>38.458</b>	<b>58.000</b>	-	-	-	-	<b>38.458</b>	<b>58.000</b>	-	-
Argentina	472	1.129	-	-	-	-	472	1.129	-	-
Bolívia	27.504	27.840	-	-	-	-	27.504	27.840	-	-
Chile	419	1.708	-	-	-	-	419	1.708	-	-
Colômbia	212	872	-	-	-	-	212	872	-	-
Equador	160	414	-	-	-	-	160	414	-	-
Guiana Francesa	-	-	-	-	-	-	-	-	-	-
Paraguai	7.978	23.304	-	-	-	-	7.978	23.304	-	-
Peru	1.663	2.660	-	-	-	-	1.663	2.660	-	-
República da Guiana	1	-	-	-	-	-	1	-	-	-
Suriname	-	-	-	-	-	-	-	-	-	-
Uruguai	24	45	-	-	-	-	24	45	-	-
Venezuela	25	28	-	-	-	-	25	28	-	-
<b>Ásia</b>	<b>255</b>	<b>289</b>	-	-	-	-	<b>255</b>	<b>289</b>	-	-
China	28	28	-	-	-	-	28	28	-	-
Índia	29	13	-	-	-	-	29	13	-	-
Israel	46	43	-	-	-	-	46	43	-	-
Japão	69	111	-	-	-	-	69	111	-	-
República da Coreia	30	42	-	-	-	-	30	42	-	-
Outros países da Ásia	53	52	-	-	-	-	53	52	-	-
<b>Europa</b>	<b>2.149</b>	<b>2.639</b>	-	-	-	-	<b>2.149</b>	<b>2.639</b>	-	-
Alemanha	351	497	-	-	-	-	351	497	-	-
Áustria	37	44	-	-	-	-	37	44	-	-
Bélgica	54	65	-	-	-	-	54	65	-	-
Dinamarca	65	44	-	-	-	-	65	44	-	-
Espanha	138	196	-	-	-	-	138	196	-	-
Finlândia	11	1	-	-	-	-	11	1	-	-
França	319	400	-	-	-	-	319	400	-	-
Grécia	6	5	-	-	-	-	6	5	-	-
Holanda	159	212	-	-	-	-	159	212	-	-
Hungria	4	-	-	-	-	-	4	-	-	-
Inglaterra	478	544	-	-	-	-	478	544	-	-
Irlanda	51	82	-	-	-	-	51	82	-	-
Itália	103	114	-	-	-	-	103	114	-	-
Noruega	63	51	-	-	-	-	63	51	-	-
Polónia	19	29	-	-	-	-	19	29	-	-
Portugal	52	66	-	-	-	-	52	66	-	-
República Tcheca	13	3	-	-	-	-	13	3	-	-
Rússia	32	35	-	-	-	-	32	35	-	-
Suécia	36	48	-	-	-	-	36	48	-	-
Suíça	105	126	-	-	-	-	105	126	-	-
Outros países da Europa	53	77	-	-	-	-	53	77	-	-
<b>Oceania</b>	<b>255</b>	<b>339</b>	-	-	-	-	<b>255</b>	<b>339</b>	-	-
Austrália	213	294	-	-	-	-	213	294	-	-
Nova Zelândia	38	42	-	-	-	-	38	42	-	-
Outros países da Oceania	4	3	-	-	-	-	4	3	-	-
<b>Países não especificados</b>	<b>-</b>	<b>-</b>	-	-	-	-	<b>-</b>	<b>-</b>	-	-

Fonte: Departamento de Polícia Federal e Ministério do Turismo

## Turismo receptivo

### 2.5 - Chegadas de turistas pelo Mato Grosso do Sul

2.5.2 - Chegadas de turistas pelo Mato Grosso do Sul, segundo Continentes e países de residência permanente - 2013-2014

Continentes e países de residência permanente	Chegadas de turistas													
	Total		Janeiro		Fevereiro		Março		Abril		Maio		Junho	
	2013	2014	2013	2014	2013	2014	2013	2014	2013	2014	2013	2014	2013	2014
<b>Total</b>	<b>41.523</b>	<b>61.999</b>	<b>6.031</b>	<b>8.454</b>	<b>4.165</b>	<b>5.129</b>	<b>4.129</b>	<b>3.909</b>	<b>3.144</b>	<b>4.302</b>	<b>2.290</b>	<b>4.085</b>	<b>2.269</b>	<b>6.905</b>
<b>África</b>	<b>41</b>	<b>20</b>	<b>5</b>	<b>3</b>	<b>2</b>	<b>4</b>	<b>2</b>	<b>1</b>	<b>8</b>	<b>1</b>	<b>4</b>	<b>1</b>	<b>3</b>	<b>3</b>
África do Sul	18	10	2	2	-	-	1	1	-	-	4	1	3	3
Angola	-	-	-	-	-	-	-	-	-	-	-	-	-	-
Cabo Verde	2	-	-	-	-	-	-	-	-	-	-	-	-	-
Nigéria	2	-	-	-	-	-	-	-	2	-	-	-	-	-
Outros países da África	19	10	3	1	2	4	1	-	6	1	-	-	-	-
<b>América Central e Caribe</b>	<b>47</b>	<b>66</b>	<b>5</b>	<b>5</b>	<b>3</b>	<b>1</b>	<b>8</b>	<b>1</b>	<b>3</b>	<b>2</b>	<b>5</b>	<b>6</b>	<b>5</b>	<b>11</b>
Costa Rica	2	1	1	1	-	-	-	-	-	-	-	-	-	-
Cuba	21	42	1	4	3	1	2	1	-	-	1	4	4	3
Guatemala	2	-	-	-	-	-	1	-	-	-	-	-	-	-
Panamá	1	-	-	-	-	-	-	-	-	-	-	-	-	-
Outros países da América Central e Caribe	21	23	3	-	-	-	5	-	3	2	4	2	1	8
<b>América do Norte</b>	<b>318</b>	<b>646</b>	<b>46</b>	<b>49</b>	<b>36</b>	<b>47</b>	<b>14</b>	<b>27</b>	<b>21</b>	<b>36</b>	<b>30</b>	<b>66</b>	<b>19</b>	<b>134</b>
Canadá	90	100	23	4	17	12	4	12	6	9	12	5	6	26
Estados Unidos	118	194	10	15	8	16	9	6	10	3	9	20	10	58
México	110	352	13	30	11	19	1	9	5	24	9	41	3	50
<b>América do Sul</b>	<b>38.458</b>	<b>58.000</b>	<b>5.646</b>	<b>8.127</b>	<b>3.830</b>	<b>4.736</b>	<b>3.936</b>	<b>3.699</b>	<b>2.856</b>	<b>4.024</b>	<b>2.046</b>	<b>3.717</b>	<b>2.082</b>	<b>6.240</b>
Argentina	472	1.129	52	137	45	76	23	56	34	81	18	77	17	103
Bolívia	27.504	27.840	4.132	4.091	3.097	2.562	3.648	2.253	2.535	1.860	1.831	1.938	1.908	2.555
Chile	419	1.708	37	99	79	76	21	23	9	33	10	50	21	1.195
Colômbia	212	872	18	24	19	36	20	21	18	39	17	29	11	491
Equador	160	414	8	15	7	16	10	17	26	26	17	41	11	201
Guiana Francesa	-	-	-	-	-	-	-	-	-	-	-	-	-	-
Paraguai	7.978	23.304	1.233	3.424	371	1.768	24	1.151	127	1.685	55	1.437	21	1.315
Peru	1.663	2.660	165	335	205	196	188	173	106	290	95	145	91	375
República da Guiana	1	-	-	-	-	-	-	-	-	-	1	-	-	-
Suriname	-	-	-	-	-	-	-	-	-	-	-	-	-	-
Uruguai	24	45	-	-	1	2	1	2	1	10	-	-	2	5
Venezuela	25	28	1	2	6	4	1	3	-	-	2	-	-	-
<b>Ásia</b>	<b>255</b>	<b>289</b>	<b>37</b>	<b>47</b>	<b>31</b>	<b>38</b>	<b>32</b>	<b>26</b>	<b>19</b>	<b>31</b>	<b>19</b>	<b>18</b>	<b>6</b>	<b>19</b>
China	28	28	6	6	-	-	2	3	2	3	1	3	3	1
Índia	29	13	1	-	2	1	15	-	6	-	-	-	1	4
Israel	46	43	4	5	12	11	3	-	1	4	3	1	2	14
Japão	69	111	9	14	13	19	10	16	8	20	3	7	-	-
República da Coreia	30	42	4	14	2	5	-	-	1	1	2	-	-	-
Outros países da Ásia	53	52	13	8	2	2	2	7	1	3	10	7	-	-
<b>Europa</b>	<b>2.149</b>	<b>2.639</b>	<b>237</b>	<b>195</b>	<b>227</b>	<b>268</b>	<b>133</b>	<b>135</b>	<b>213</b>	<b>186</b>	<b>167</b>	<b>231</b>	<b>141</b>	<b>423</b>
Alemanha	351	497	42	43	35	34	17	36	50	42	21	33	23	61
Áustria	37	44	4	1	4	8	2	2	3	11	-	-	-	-
Bélgica	54	65	1	6	5	2	6	1	5	3	10	8	4	17
Dinamarca	65	44	6	2	3	6	3	2	4	4	6	4	3	1
Espanha	138	196	12	18	12	16	13	9	11	19	5	13	10	15
Finlândia	11	1	2	-	3	-	-	-	-	-	3	-	2	-
França	319	400	39	24	37	38	19	13	24	16	20	50	19	73
Grécia	6	5	2	-	1	-	-	-	1	4	-	-	-	-
Holanda	159	212	16	16	17	7	9	5	13	12	12	30	5	75
Hungria	4	-	1	-	-	-	-	-	1	-	-	-	-	-
Inglaterra	478	544	53	30	50	72	28	30	53	29	37	55	48	94
Irlanda	51	82	7	2	7	8	7	2	3	6	6	6	1	24
Itália	103	114	13	13	8	19	14	10	11	7	7	8	4	10
Noruega	63	51	-	-	21	18	3	2	4	4	11	3	2	5
Polónia	19	29	1	2	1	2	-	-	1	6	-	-	2	1
Portugal	52	66	10	19	4	5	2	10	7	1	-	-	2	6
República Tcheca	13	3	-	-	-	-	2	-	-	-	-	-	1	-
Rússia	32	35	8	3	2	7	-	-	1	2	5	1	2	8
Suécia	36	48	4	5	5	11	1	3	8	4	3	4	-	-
Suíça	105	126	9	4	3	10	4	7	7	14	14	10	12	21
Outros países da Europa	53	77	7	7	9	5	3	3	6	2	7	6	1	12
<b>Oceania</b>	<b>255</b>	<b>339</b>	<b>55</b>	<b>28</b>	<b>36</b>	<b>35</b>	<b>4</b>	<b>20</b>	<b>24</b>	<b>22</b>	<b>19</b>	<b>46</b>	<b>13</b>	<b>75</b>
Austrália	213	294	45	18	35	32	2	20	18	19	17	39	12	69
Nova Zelândia	38	42	10	10	1	3	2	-	6	3	2	7	1	6
Outros países da Oceania	4	3	-	-	-	-	-	-	-	-	-	-	-	-
<b>Países não especificados</b>	<b>-</b>	<b>-</b>	<b>-</b>	<b>-</b>	<b>-</b>	<b>-</b>	<b>-</b>	<b>-</b>	<b>-</b>	<b>-</b>	<b>-</b>	<b>-</b>	<b>-</b>	<b>-</b>

Fonte: Departamento de Polícia Federal e Ministério do Turismo

(Continua)



## Turismo receptivo

### 2.5 - Chegadas de turistas pelo Mato Grosso do Sul

2.5.2 - Chegadas de turistas pelo Mato Grosso do Sul, segundo Continentes e países de residência permanente - 2013-2014

(Conclusão)

Continentes e países de residência permanente	Chegadas de turistas											
	Julho		Agosto		Setembro		Outubro		Novembro		Dezembro	
	2013	2014	2013	2014	2013	2014	2013	2014	2013	2014	2013	2014
<b>Total</b>	<b>3.694</b>	<b>4.512</b>	<b>2.817</b>	<b>3.867</b>	<b>1.230</b>	<b>3.488</b>	<b>2.745</b>	<b>3.334</b>	<b>2.945</b>	<b>3.732</b>	<b>6.064</b>	<b>10.282</b>
<b>África</b>	<b>4</b>	<b>1</b>	<b>3</b>	<b>2</b>	<b>1</b>	<b>1</b>	<b>2</b>	<b>-</b>	<b>2</b>	<b>-</b>	<b>5</b>	<b>3</b>
África do Sul	1	1	2	1	1	1	1	-	1	-	2	-
Angola	-	-	-	-	-	-	-	-	-	-	-	-
Cabo Verde	1	-	-	-	-	-	-	-	1	-	-	-
Nigéria	-	-	-	-	-	-	-	-	-	-	-	-
Outros países da África	2	-	1	1	-	-	1	-	-	-	3	3
<b>América Central e Caribe</b>	<b>4</b>	<b>13</b>	<b>1</b>	<b>1</b>	<b>2</b>	<b>16</b>	<b>3</b>	<b>3</b>	<b>4</b>	<b>-</b>	<b>4</b>	<b>7</b>
Costa Rica	-	-	-	-	-	-	-	-	-	-	1	-
Cuba	4	13	-	-	1	8	2	3	2	-	1	5
Guatemala	-	-	-	-	-	-	-	-	1	-	-	-
Panamá	-	-	-	-	-	-	-	-	1	-	-	-
Outros países da América Central e Caribe	-	-	1	1	1	8	1	-	-	-	2	2
<b>América do Norte</b>	<b>33</b>	<b>61</b>	<b>21</b>	<b>47</b>	<b>9</b>	<b>35</b>	<b>31</b>	<b>52</b>	<b>32</b>	<b>53</b>	<b>26</b>	<b>39</b>
Canadá	7	3	5	16	-	-	3	7	4	4	3	2
Estados Unidos	15	28	11	9	4	1	23	6	7	17	2	15
México	11	30	5	22	5	34	5	39	21	32	21	22
<b>América do Sul</b>	<b>3.413</b>	<b>4.115</b>	<b>2.520</b>	<b>3.575</b>	<b>1.137</b>	<b>3.321</b>	<b>2.540</b>	<b>3.078</b>	<b>2.689</b>	<b>3.472</b>	<b>5.763</b>	<b>9.896</b>
Argentina	49	203	24	75	17	66	63	82	70	60	60	113
Bolívia	2.846	2.000	2.330	1.901	1.005	1.572	905	1.280	771	1.185	2.496	4.643
Chile	162	31	19	15	12	24	16	24	10	55	23	83
Colômbia	12	73	17	32	9	18	25	25	23	27	23	57
Equador	17	20	13	10	2	13	30	18	8	15	11	22
Guiana Francesa	-	-	-	-	-	-	-	-	-	-	-	-
Paraguai	29	1.578	40	1.416	13	1.474	1.394	1.479	1.676	1.994	2.995	4.583
Peru	292	197	72	125	78	152	99	164	127	132	145	376
República da Guiana	-	-	-	-	-	-	-	-	-	-	-	-
Suriname	-	-	-	-	-	-	-	-	-	-	-	-
Uruguai	3	6	-	-	1	2	6	5	4	4	5	9
Venezuela	3	7	5	1	-	-	2	1	-	-	5	10
<b>Ásia</b>	<b>13</b>	<b>24</b>	<b>10</b>	<b>15</b>	<b>10</b>	<b>1</b>	<b>13</b>	<b>16</b>	<b>31</b>	<b>15</b>	<b>34</b>	<b>39</b>
China	1	1	1	3	6	-	1	2	5	6	-	-
Índia	1	1	-	-	-	-	1	5	2	2	-	-
Israel	3	1	3	5	4	1	2	1	5	-	4	-
Japão	4	6	-	-	-	-	5	3	7	4	10	22
República da Coreia	3	13	1	-	-	-	4	5	2	1	11	3
Outros países da Ásia	1	2	5	7	-	-	-	-	10	2	9	14
<b>Europa</b>	<b>211</b>	<b>267</b>	<b>239</b>	<b>215</b>	<b>70</b>	<b>94</b>	<b>138</b>	<b>167</b>	<b>165</b>	<b>166</b>	<b>208</b>	<b>292</b>
Alemanha	26	40	41	29	15	32	19	38	32	43	30	66
Áustria	8	4	5	3	1	2	1	6	4	-	5	7
Bélgica	2	13	3	3	4	1	8	-	1	6	5	5
Dinamarca	4	10	7	4	-	-	22	3	1	4	6	4
Espanha	14	11	7	28	7	7	10	14	15	13	22	33
Finlândia	-	-	-	-	-	-	-	-	-	-	1	1
França	39	59	53	44	-	-	21	20	20	22	28	41
Grécia	-	-	2	1	-	-	-	-	-	-	-	-
Holanda	14	24	23	10	7	7	4	8	19	7	20	11
Hungria	1	-	-	-	-	-	-	-	1	-	-	-
Inglaterra	51	63	66	54	12	23	26	32	26	23	28	39
Irlanda	7	8	5	7	-	-	3	6	4	4	1	9
Itália	6	6	8	5	-	-	5	10	11	10	16	16
Noruega	4	6	1	1	1	1	1	4	2	1	13	6
Polónia	3	1	2	1	1	5	-	-	5	6	3	5
Portugal	2	3	3	6	5	1	5	2	6	5	6	8
República Tcheca	7	1	1	2	-	-	-	-	1	-	1	-
Rússia	1	1	1	4	5	2	2	3	3	-	2	4
Suécia	5	3	-	-	2	1	-	-	2	4	6	13
Suíça	13	6	10	8	9	8	9	16	7	9	8	13
Outros países da Europa	4	8	1	5	1	4	2	5	5	9	7	11
<b>Oceania</b>	<b>16</b>	<b>31</b>	<b>23</b>	<b>12</b>	<b>1</b>	<b>20</b>	<b>18</b>	<b>18</b>	<b>22</b>	<b>26</b>	<b>24</b>	<b>6</b>
Austrália	13	21	17	12	1	20	16	18	18	23	19	3
Nova Zelândia	2	7	6	-	-	-	-	-	3	3	5	3
Outros países da Oceania	1	3	-	-	-	-	2	-	1	-	-	-
<b>Países não especificados</b>	<b>-</b>	<b>-</b>	<b>-</b>	<b>-</b>	<b>-</b>	<b>-</b>	<b>-</b>	<b>-</b>	<b>-</b>	<b>-</b>	<b>-</b>	<b>-</b>

Fonte: Departamento de Polícia Federal e Ministério do Turismo

## Turismo receptivo

### 2.5 - Chegadas de turistas pelo Mato Grosso do Sul

2.5.3 - Chegadas de turistas pelo Mato Grosso do Sul, segundo Continentes e países de residência permanente - Via terrestre - 2013-2014

Continentes e países de residência permanente	Chegadas de turistas por via terrestre													
	Total		Janeiro		Fevereiro		Março		Abril		Maio		Junho	
	2013	2014	2013	2014	2013	2014	2013	2014	2013	2014	2013	2014	2013	2014
<b>Total</b>	<b>41.523</b>	<b>61.999</b>	<b>6.031</b>	<b>8.454</b>	<b>4.165</b>	<b>5.129</b>	<b>4.129</b>	<b>3.909</b>	<b>3.144</b>	<b>4.302</b>	<b>2.290</b>	<b>4.085</b>	<b>2.269</b>	<b>6.905</b>
<b>África</b>	<b>41</b>	<b>20</b>	<b>5</b>	<b>3</b>	<b>2</b>	<b>4</b>	<b>2</b>	<b>1</b>	<b>8</b>	<b>1</b>	<b>4</b>	<b>1</b>	<b>3</b>	<b>3</b>
África do Sul	18	10	2	2	-	-	1	1	-	-	4	1	3	3
Angola	-	-	-	-	-	-	-	-	-	-	-	-	-	-
Cabo Verde	2	-	-	-	-	-	-	-	-	-	-	-	-	-
Nigéria	2	-	-	-	-	-	-	-	2	-	-	-	-	-
Outros países da África	19	10	3	1	2	4	1	-	6	1	-	-	-	-
<b>América Central e Caribe</b>	<b>47</b>	<b>66</b>	<b>5</b>	<b>5</b>	<b>3</b>	<b>1</b>	<b>8</b>	<b>1</b>	<b>3</b>	<b>2</b>	<b>5</b>	<b>6</b>	<b>5</b>	<b>11</b>
Costa Rica	2	1	1	1	-	-	-	-	-	-	-	-	-	-
Cuba	21	42	1	4	3	1	2	1	-	-	1	4	4	3
Guatemala	2	-	-	-	-	-	1	-	-	-	-	-	-	-
Panamá	1	-	-	-	-	-	-	-	-	-	-	-	-	-
Outros países da América Central e Caribe	21	23	3	-	-	-	5	-	3	2	4	2	1	8
<b>América do Norte</b>	<b>318</b>	<b>646</b>	<b>46</b>	<b>49</b>	<b>36</b>	<b>47</b>	<b>14</b>	<b>27</b>	<b>21</b>	<b>36</b>	<b>30</b>	<b>66</b>	<b>19</b>	<b>134</b>
Canadá	90	100	23	4	17	12	4	12	6	9	12	5	6	26
Estados Unidos	118	194	10	15	8	16	9	6	10	3	9	20	10	58
México	110	352	13	30	11	19	1	9	5	24	9	41	3	50
<b>América do Sul</b>	<b>38.458</b>	<b>58.000</b>	<b>5.646</b>	<b>8.127</b>	<b>3.830</b>	<b>4.736</b>	<b>3.936</b>	<b>3.699</b>	<b>2.856</b>	<b>4.024</b>	<b>2.046</b>	<b>3.717</b>	<b>2.082</b>	<b>6.240</b>
Argentina	472	1.129	52	137	45	76	23	56	34	81	18	77	17	103
Bolívia	27.504	27.840	4.132	4.091	3.097	2.562	3.648	2.253	2.535	1.860	1.831	1.938	1.908	2.555
Chile	419	1.708	37	99	79	76	21	23	9	33	10	50	21	1.195
Colômbia	212	872	18	24	19	36	20	21	18	39	17	29	11	491
Equador	160	414	8	15	7	16	10	17	26	26	17	41	11	201
Guiana Francesa	-	-	-	-	-	-	-	-	-	-	-	-	-	-
Paraguai	7.978	23.304	1.233	3.424	371	1.768	24	1.151	127	1.685	55	1.437	21	1.315
Peru	1.663	2.660	165	335	205	196	188	173	106	290	95	145	91	375
República da Guiana	1	-	-	-	-	-	-	-	-	-	1	-	-	-
Suriname	-	-	-	-	-	-	-	-	-	-	-	-	-	-
Uruguai	24	45	-	-	1	2	1	2	1	10	-	-	2	5
Venezuela	25	28	1	2	6	4	1	3	-	-	2	-	-	-
<b>Ásia</b>	<b>255</b>	<b>289</b>	<b>37</b>	<b>47</b>	<b>31</b>	<b>38</b>	<b>32</b>	<b>26</b>	<b>19</b>	<b>31</b>	<b>19</b>	<b>18</b>	<b>6</b>	<b>19</b>
China	28	28	6	6	-	-	2	3	2	3	1	3	3	1
Índia	29	13	1	-	2	1	15	-	6	-	-	-	1	4
Israel	46	43	4	5	12	11	3	-	1	4	3	1	2	14
Japão	69	111	9	14	13	19	10	16	8	20	3	7	-	-
República da Coreia	30	42	4	14	2	5	-	-	1	1	2	-	-	-
Outros países da Ásia	53	52	13	8	2	2	2	7	1	3	10	7	-	-
<b>Europa</b>	<b>2.149</b>	<b>2.639</b>	<b>237</b>	<b>195</b>	<b>227</b>	<b>268</b>	<b>133</b>	<b>135</b>	<b>213</b>	<b>186</b>	<b>167</b>	<b>231</b>	<b>141</b>	<b>423</b>
Alemanha	351	497	42	43	35	34	17	36	50	42	21	33	23	61
Áustria	37	44	4	1	4	8	2	2	3	11	-	-	-	-
Bélgica	54	65	1	6	5	2	6	1	5	3	10	8	4	17
Dinamarca	65	44	6	2	3	6	3	2	4	4	6	4	3	1
Espanha	138	196	12	18	12	16	13	9	11	19	5	13	10	15
Finlândia	11	1	2	-	3	-	-	-	-	-	3	-	2	-
França	319	400	39	24	37	38	19	13	24	16	20	50	19	73
Grécia	6	5	2	-	1	-	-	-	1	4	-	-	-	-
Holanda	159	212	16	16	17	7	9	5	13	12	12	30	5	75
Hungria	4	-	1	-	-	-	-	-	1	-	-	-	-	-
Inglaterra	478	544	53	30	50	72	28	30	53	29	37	55	48	94
Irlanda	51	82	7	2	7	8	7	2	3	6	6	6	1	24
Itália	103	114	13	13	8	19	14	10	11	7	7	8	4	10
Noruega	63	51	-	-	21	18	3	2	4	4	11	3	2	5
Polónia	19	29	1	2	1	2	-	-	1	6	-	-	2	1
Portugal	52	66	10	19	4	5	2	10	7	1	-	-	2	6
República Tcheca	13	3	-	-	-	-	2	-	-	-	-	-	1	-
Rússia	32	35	8	3	2	7	-	-	1	2	5	1	2	8
Suécia	36	48	4	5	5	11	1	3	8	4	3	4	-	-
Suíça	105	126	9	4	3	10	4	7	7	14	14	10	12	21
Outros países da Europa	53	77	7	7	9	5	3	3	6	2	7	6	1	12
<b>Oceania</b>	<b>255</b>	<b>339</b>	<b>55</b>	<b>28</b>	<b>36</b>	<b>35</b>	<b>4</b>	<b>20</b>	<b>24</b>	<b>22</b>	<b>19</b>	<b>46</b>	<b>13</b>	<b>75</b>
Austrália	213	294	45	18	35	32	2	20	18	19	17	39	12	69
Nova Zelândia	38	42	10	10	1	3	2	-	6	3	2	7	1	6
Outros países da Oceania	4	3	-	-	-	-	-	-	-	-	-	-	-	-
<b>Países não especificados</b>	<b>-</b>	<b>-</b>	<b>-</b>	<b>-</b>	<b>-</b>	<b>-</b>	<b>-</b>	<b>-</b>	<b>-</b>	<b>-</b>	<b>-</b>	<b>-</b>	<b>-</b>	<b>-</b>

Fonte: Departamento de Polícia Federal e Ministério do Turismo

(Continua)

## Turismo receptivo

### 2.5 - Chegadas de turistas pelo Mato Grosso do Sul

2.5.3 - Chegadas de turistas pelo Mato Grosso do Sul, segundo Continentes e países de residência permanente - Via terrestre - 2013-2014

(Conclusão)

Continentes e países de residência permanente	Chegadas de turistas por via terrestre											
	Julho		Agosto		Setembro		Outubro		Novembro		Dezembro	
	2013	2014	2013	2014	2013	2014	2013	2014	2013	2014	2013	2014
<b>Total</b>	<b>3.694</b>	<b>4.512</b>	<b>2.817</b>	<b>3.867</b>	<b>1.230</b>	<b>3.488</b>	<b>2.745</b>	<b>3.334</b>	<b>2.945</b>	<b>3.732</b>	<b>6.064</b>	<b>10.282</b>
<b>África</b>	<b>4</b>	<b>1</b>	<b>3</b>	<b>2</b>	<b>1</b>	<b>1</b>	<b>2</b>	<b>-</b>	<b>2</b>	<b>-</b>	<b>5</b>	<b>3</b>
África do Sul	1	1	2	1	1	1	1	-	1	-	2	-
Angola	-	-	-	-	-	-	-	-	-	-	-	-
Cabo Verde	1	-	-	-	-	-	-	-	1	-	-	-
Nigéria	-	-	-	-	-	-	-	-	-	-	-	-
Outros países da África	2	-	1	1	-	-	1	-	-	-	3	3
<b>América Central e Caribe</b>	<b>4</b>	<b>13</b>	<b>1</b>	<b>1</b>	<b>2</b>	<b>16</b>	<b>3</b>	<b>3</b>	<b>4</b>	<b>-</b>	<b>4</b>	<b>7</b>
Costa Rica	-	-	-	-	-	-	-	-	-	-	1	-
Cuba	4	13	-	-	1	8	2	3	2	-	1	5
Guatemala	-	-	-	-	-	-	-	-	1	-	-	-
Panamá	-	-	-	-	-	-	-	-	1	-	-	-
Outros países da América Central e Caribe	-	-	1	1	1	8	1	-	-	-	2	2
<b>América do Norte</b>	<b>33</b>	<b>61</b>	<b>21</b>	<b>47</b>	<b>9</b>	<b>35</b>	<b>31</b>	<b>52</b>	<b>32</b>	<b>53</b>	<b>26</b>	<b>39</b>
Canadá	7	3	5	16	-	-	3	7	4	4	3	2
Estados Unidos	15	28	11	9	4	1	23	6	7	17	2	15
México	11	30	5	22	5	34	5	39	21	32	21	22
<b>América do Sul</b>	<b>3.413</b>	<b>4.115</b>	<b>2.520</b>	<b>3.575</b>	<b>1.137</b>	<b>3.321</b>	<b>2.540</b>	<b>3.078</b>	<b>2.689</b>	<b>3.472</b>	<b>5.763</b>	<b>9.896</b>
Argentina	49	203	24	75	17	66	63	82	70	60	60	113
Bolívia	2.846	2.000	2.330	1.901	1.005	1.572	905	1.280	771	1.185	2.496	4.643
Chile	162	31	19	15	12	24	16	24	10	55	23	83
Colômbia	12	73	17	32	9	18	25	25	23	27	23	57
Equador	17	20	13	10	2	13	30	18	8	15	11	22
Guiana Francesa	-	-	-	-	-	-	-	-	-	-	-	-
Paraguai	29	1.578	40	1.416	13	1.474	1.394	1.479	1.676	1.994	2.995	4.583
Peru	292	197	72	125	78	152	99	164	127	132	145	376
República da Guiana	-	-	-	-	-	-	-	-	-	-	-	-
Suriname	-	-	-	-	-	-	-	-	-	-	-	-
Uruguai	3	6	-	-	1	2	6	5	4	4	5	9
Venezuela	3	7	5	1	-	-	2	1	-	-	5	10
<b>Ásia</b>	<b>13</b>	<b>24</b>	<b>10</b>	<b>15</b>	<b>10</b>	<b>1</b>	<b>13</b>	<b>16</b>	<b>31</b>	<b>15</b>	<b>34</b>	<b>39</b>
China	1	1	1	3	6	-	1	2	5	6	-	-
Índia	1	1	-	-	-	-	1	5	2	2	-	-
Israel	3	1	3	5	4	1	2	1	5	-	4	-
Japão	4	6	-	-	-	-	5	3	7	4	10	22
República da Coreia	3	13	1	-	-	-	4	5	2	1	11	3
Outros países da Ásia	1	2	5	7	-	-	-	-	10	2	9	14
<b>Europa</b>	<b>211</b>	<b>267</b>	<b>239</b>	<b>215</b>	<b>70</b>	<b>94</b>	<b>138</b>	<b>167</b>	<b>165</b>	<b>166</b>	<b>208</b>	<b>292</b>
Alemanha	26	40	41	29	15	32	19	38	32	43	30	66
Áustria	8	4	5	3	1	2	1	6	4	-	5	7
Bélgica	2	13	3	3	4	1	8	-	1	6	5	5
Dinamarca	4	10	7	4	-	-	22	3	1	4	6	4
Espanha	14	11	7	28	7	7	10	14	15	13	22	33
Finlândia	-	-	-	-	-	-	-	-	-	-	1	1
França	39	59	53	44	-	-	21	20	20	22	28	41
Grécia	-	-	2	1	-	-	-	-	-	-	-	-
Holanda	14	24	23	10	7	7	4	8	19	7	20	11
Hungria	1	-	-	-	-	-	-	-	1	-	-	-
Inglaterra	51	63	66	54	12	23	26	32	26	23	28	39
Irlanda	7	8	5	7	-	-	3	6	4	4	1	9
Itália	6	6	8	5	-	-	5	10	11	10	16	16
Noruega	4	6	1	1	1	1	1	4	2	1	13	6
Polónia	3	1	2	1	1	5	-	-	5	6	3	5
Portugal	2	3	3	6	5	1	5	2	6	5	6	8
República Tcheca	7	1	1	2	-	-	-	-	1	-	1	-
Rússia	1	1	1	4	5	2	2	3	3	-	2	4
Suécia	5	3	-	-	2	1	-	-	2	4	6	13
Suíça	13	6	10	8	9	8	9	16	7	9	8	13
Outros países da Europa	4	8	1	5	1	4	2	5	5	9	7	11
<b>Oceania</b>	<b>16</b>	<b>31</b>	<b>23</b>	<b>12</b>	<b>1</b>	<b>20</b>	<b>18</b>	<b>18</b>	<b>22</b>	<b>26</b>	<b>24</b>	<b>6</b>
Austrália	13	21	17	12	1	20	16	18	18	23	19	3
Nova Zelândia	2	7	6	-	-	-	-	-	3	3	5	3
Outros países da Oceania	1	3	-	-	-	-	2	-	1	-	-	-
<b>Países não especificados</b>	<b>-</b>	<b>-</b>	<b>-</b>	<b>-</b>	<b>-</b>	<b>-</b>	<b>-</b>	<b>-</b>	<b>-</b>	<b>-</b>	<b>-</b>	<b>-</b>

Fonte: Departamento de Polícia Federal e Ministério do Turismo

## Turismo receptivo

### 2.6 - Chegadas de turistas por Minas Gerais

#### 2.6.1 - Chegadas de turistas por Minas Gerais, por vias de acesso, segundo Continentes e países de residência permanente - 2013-2014

Continentes e países de residência permanente	Chegadas de turistas									
	Total		Vias de acesso							
			Aérea		Marítima		Terrestre		Fluvial	
	2013	2014	2013	2014	2013	2014	2013	2014	2013	2014
<b>Total</b>	<b>46.639</b>	<b>50.916</b>	<b>46.639</b>	<b>50.916</b>	-	-	-	-	-	-
<b>África</b>	<b>217</b>	<b>2.866</b>	<b>217</b>	<b>2.866</b>	-	-	-	-	-	-
África do Sul	58	27	58	27	-	-	-	-	-	-
Angola	30	4	30	4	-	-	-	-	-	-
Cabo Verde	17	3	17	3	-	-	-	-	-	-
Nigéria	6	6	6	6	-	-	-	-	-	-
Outros países da África	106	2.826	106	2.826	-	-	-	-	-	-
<b>América Central e Caribe</b>	<b>1.486</b>	<b>1.546</b>	<b>1.486</b>	<b>1.546</b>	-	-	-	-	-	-
Costa Rica	439	358	439	358	-	-	-	-	-	-
Cuba	130	147	130	147	-	-	-	-	-	-
Guatemala	326	133	326	133	-	-	-	-	-	-
Panamá	139	364	139	364	-	-	-	-	-	-
Outros países da América Central e Caribe	452	544	452	544	-	-	-	-	-	-
<b>América do Norte</b>	<b>19.309</b>	<b>18.040</b>	<b>19.309</b>	<b>18.040</b>	-	-	-	-	-	-
Canadá	780	828	780	828	-	-	-	-	-	-
Estados Unidos	17.917	16.512	17.917	16.512	-	-	-	-	-	-
México	612	700	612	700	-	-	-	-	-	-
<b>América do Sul</b>	<b>6.469</b>	<b>10.923</b>	<b>6.469</b>	<b>10.923</b>	-	-	-	-	-	-
Argentina	3.354	7.036	3.354	7.036	-	-	-	-	-	-
Bolívia	38	18	38	18	-	-	-	-	-	-
Chile	226	660	226	660	-	-	-	-	-	-
Colômbia	519	2.064	519	2.064	-	-	-	-	-	-
Equador	282	301	282	301	-	-	-	-	-	-
Guiana Francesa	-	-	-	-	-	-	-	-	-	-
Paraguai	1.201	11	1.201	11	-	-	-	-	-	-
Peru	87	156	87	156	-	-	-	-	-	-
República da Guiana	2	-	2	-	-	-	-	-	-	-
Suriname	-	-	-	-	-	-	-	-	-	-
Uruguai	69	139	69	139	-	-	-	-	-	-
Venezuela	691	538	691	538	-	-	-	-	-	-
<b>Ásia</b>	<b>465</b>	<b>531</b>	<b>465</b>	<b>531</b>	-	-	-	-	-	-
China	41	67	41	67	-	-	-	-	-	-
Índia	80	91	80	91	-	-	-	-	-	-
Israel	51	58	51	58	-	-	-	-	-	-
Japão	189	173	189	173	-	-	-	-	-	-
República da Coreia	34	13	34	13	-	-	-	-	-	-
Outros países da Ásia	70	129	70	129	-	-	-	-	-	-
<b>Europa</b>	<b>18.540</b>	<b>16.816</b>	<b>18.540</b>	<b>16.816</b>	-	-	-	-	-	-
Alemanha	1.651	1.681	1.651	1.681	-	-	-	-	-	-
Áustria	165	155	165	155	-	-	-	-	-	-
Bélgica	645	1.576	645	1.576	-	-	-	-	-	-
Dinamarca	187	129	187	129	-	-	-	-	-	-
Espanha	1.299	1.253	1.299	1.253	-	-	-	-	-	-
Finlândia	80	69	80	69	-	-	-	-	-	-
França	1.373	1.445	1.373	1.445	-	-	-	-	-	-
Grécia	49	53	49	53	-	-	-	-	-	-
Holanda	764	667	764	667	-	-	-	-	-	-
Hungria	58	28	58	28	-	-	-	-	-	-
Inglaterra	960	1.089	960	1.089	-	-	-	-	-	-
Irlanda	109	91	109	91	-	-	-	-	-	-
Itália	3.583	2.427	3.583	2.427	-	-	-	-	-	-
Noruega	76	114	76	114	-	-	-	-	-	-
Polónia	91	58	91	58	-	-	-	-	-	-
Portugal	6.128	4.557	6.128	4.557	-	-	-	-	-	-
República Tcheca	35	21	35	21	-	-	-	-	-	-
Rússia	65	40	65	40	-	-	-	-	-	-
Suécia	161	268	161	268	-	-	-	-	-	-
Suíça	847	836	847	836	-	-	-	-	-	-
Outros países da Europa	214	259	214	259	-	-	-	-	-	-
<b>Oceania</b>	<b>153</b>	<b>194</b>	<b>153</b>	<b>194</b>	-	-	-	-	-	-
Austrália	131	180	131	180	-	-	-	-	-	-
Nova Zelândia	21	14	21	14	-	-	-	-	-	-
Outros países da Oceania	1	-	1	-	-	-	-	-	-	-
<b>Países não especificados</b>	<b>-</b>	<b>-</b>	<b>-</b>	<b>-</b>	<b>-</b>	<b>-</b>	<b>-</b>	<b>-</b>	<b>-</b>	<b>-</b>

Fonte: Departamento de Polícia Federal e Ministério do Turismo

## Turismo receptivo

### 2.6 - Chegadas de turistas por Minas Gerais

2.6.2 - Chegadas de turistas por Minas Gerais, segundo Continentes e países de residência permanente - 2013-2014

Continentes e países de residência permanente	Chegadas de turistas													
	Total		Janeiro		Fevereiro		Março		Abril		Maio		Junho	
	2013	2014	2013	2014	2013	2014	2013	2014	2013	2014	2013	2014	2013	2014
<b>Total</b>	<b>46.639</b>	<b>50.916</b>	<b>2.518</b>	<b>2.117</b>	<b>2.733</b>	<b>2.664</b>	<b>3.497</b>	<b>2.155</b>	<b>2.827</b>	<b>2.584</b>	<b>2.889</b>	<b>3.331</b>	<b>4.840</b>	<b>18.398</b>
<b>África</b>	<b>217</b>	<b>2.866</b>	<b>10</b>	<b>7</b>	<b>13</b>	<b>8</b>	<b>2</b>	<b>2</b>	<b>15</b>	<b>10</b>	<b>17</b>	<b>12</b>	<b>44</b>	<b>2.784</b>
África do Sul	58	27	-	-	6	1	1	1	6	6	7	3	7	6
Angola	30	4	-	-	1	-	-	-	-	-	-	-	10	1
Cabo Verde	17	3	-	-	-	-	-	-	1	1	-	-	6	1
Nigéria	6	6	-	-	-	-	-	-	1	-	-	-	4	6
Outros países da África	106	2.826	10	7	6	7	1	1	7	3	10	9	17	2.770
<b>América Central e Caribe</b>	<b>1.486</b>	<b>1.546</b>	<b>20</b>	<b>24</b>	<b>25</b>	<b>151</b>	<b>60</b>	<b>91</b>	<b>31</b>	<b>27</b>	<b>59</b>	<b>106</b>	<b>112</b>	<b>537</b>
Costa Rica	439	358	7	6	4	4	6	6	10	-	21	23	13	224
Cuba	130	147	-	-	4	9	11	4	4	7	6	36	23	9
Guatemala	326	133	-	-	4	3	7	19	1	1	10	3	36	62
Panamá	139	364	6	10	6	7	7	25	-	-	11	14	10	123
Outros países da América Central e Caribe	452	544	7	8	7	128	29	37	16	19	11	30	30	119
<b>América do Norte</b>	<b>19.309</b>	<b>18.040</b>	<b>825</b>	<b>678</b>	<b>1.041</b>	<b>945</b>	<b>1.553</b>	<b>774</b>	<b>1.119</b>	<b>893</b>	<b>1.376</b>	<b>1.421</b>	<b>2.265</b>	<b>5.089</b>
Canadá	780	828	21	22	37	22	51	47	51	22	59	33	127	295
Estados Unidos	17.917	16.512	783	625	983	892	1.476	697	1.044	831	1.284	1.318	2.027	4.614
México	612	700	21	31	21	31	26	30	24	40	33	70	111	180
<b>América do Sul</b>	<b>6.469</b>	<b>10.923</b>	<b>188</b>	<b>381</b>	<b>177</b>	<b>519</b>	<b>183</b>	<b>408</b>	<b>222</b>	<b>511</b>	<b>174</b>	<b>786</b>	<b>543</b>	<b>5.723</b>
Argentina	3.354	7.036	153	338	93	385	34	280	91	273	40	646	337	3.377
Bolívia	38	18	-	-	3	-	1	-	3	2	6	2	3	8
Chile	226	660	1	2	3	49	4	4	67	5	3	10	13	547
Colômbia	519	2.064	4	14	23	35	61	35	37	195	59	54	60	1.451
Equador	282	301	10	9	11	14	19	55	6	10	23	23	33	66
Guiana Francesa	-	-	-	-	-	-	-	-	-	-	-	-	-	-
Paraguai	1.201	11	-	-	-	-	3	-	3	-	1	2	4	3
Peru	87	156	3	3	6	6	11	-	10	3	3	3	16	46
República da Guiana	2	-	-	-	-	-	-	-	-	-	-	-	-	-
Suriname	-	-	-	-	-	-	-	-	-	-	-	-	-	-
Uruguai	69	139	1	2	14	3	3	10	1	1	3	11	11	95
Venezuela	691	538	16	13	24	27	47	24	4	22	36	35	66	130
<b>Ásia</b>	<b>465</b>	<b>531</b>	<b>8</b>	<b>10</b>	<b>30</b>	<b>22</b>	<b>57</b>	<b>15</b>	<b>23</b>	<b>20</b>	<b>32</b>	<b>13</b>	<b>71</b>	<b>152</b>
China	41	67	1	-	-	-	1	1	1	1	-	-	7	19
Índia	80	91	1	4	6	10	10	6	1	3	10	6	10	27
Israel	51	58	1	2	6	1	6	1	10	1	-	-	1	15
Japão	189	173	4	2	17	10	20	4	10	11	11	6	27	32
República da Coreia	34	13	-	-	1	1	7	-	-	-	-	-	10	6
Outros países da Ásia	70	129	1	2	-	-	13	3	1	4	11	1	16	53
<b>Europa</b>	<b>18.540</b>	<b>16.816</b>	<b>1.456</b>	<b>1.010</b>	<b>1.436</b>	<b>1.007</b>	<b>1.626</b>	<b>861</b>	<b>1.416</b>	<b>1.122</b>	<b>1.224</b>	<b>986</b>	<b>1.791</b>	<b>4.025</b>
Alemanha	1.651	1.681	73	69	137	104	157	93	141	130	101	76	150	418
Áustria	165	155	1	6	13	5	6	4	13	7	6	6	11	31
Bélgica	645	1.576	46	37	23	33	57	32	44	30	40	52	137	1.140
Dinamarca	187	129	17	7	7	10	21	21	16	19	16	12	6	10
Espanha	1.299	1.253	109	70	91	96	116	49	80	70	97	80	101	232
Finlândia	80	69	7	-	10	3	6	1	4	1	1	5	19	37
França	1.373	1.445	80	93	133	81	156	76	111	132	54	76	166	417
Grécia	49	53	4	3	11	4	-	-	6	3	1	1	1	34
Holanda	764	667	53	18	79	31	53	42	46	49	61	45	57	123
Hungria	58	28	-	-	-	-	-	-	4	1	-	-	1	4
Inglaterra	960	1.089	53	30	60	54	91	35	73	66	77	61	137	488
Irlanda	109	91	-	-	11	9	11	7	6	3	23	1	16	36
Itália	3.583	2.427	453	214	331	152	297	184	311	169	341	248	261	238
Noruega	76	114	6	7	13	5	6	3	-	-	4	4	6	47
Polónia	91	58	6	3	10	10	6	-	1	5	4	3	6	12
Portugal	6.128	4.557	451	364	412	343	536	248	476	336	329	257	614	422
República Tcheca	35	21	7	5	1	2	10	1	4	-	4	4	-	-
Rússia	65	40	1	3	-	-	3	2	-	-	3	4	1	4
Suécia	161	268	16	12	17	7	7	5	6	10	19	6	6	71
Suíça	847	836	60	58	54	44	71	46	53	78	27	24	76	181
Outros países da Europa	214	259	13	11	23	14	16	12	21	13	16	21	19	80
<b>Oceania</b>	<b>153</b>	<b>194</b>	<b>11</b>	<b>7</b>	<b>11</b>	<b>12</b>	<b>16</b>	<b>4</b>	<b>1</b>	<b>1</b>	<b>7</b>	<b>7</b>	<b>14</b>	<b>88</b>
Austrália	131	180	10	7	7	12	10	1	-	-	6	6	13	88
Nova Zelândia	21	14	1	-	4	-	6	3	1	1	1	1	-	-
Outros países da Oceania	1	-	-	-	-	-	-	-	-	-	-	-	1	-
<b>Países não especificados</b>	<b>-</b>	<b>-</b>	<b>-</b>	<b>-</b>	<b>-</b>	<b>-</b>	<b>-</b>	<b>-</b>	<b>-</b>	<b>-</b>	<b>-</b>	<b>-</b>	<b>-</b>	<b>-</b>

Fonte: Departamento de Polícia Federal e Ministério do Turismo

(Continua)

## Turismo receptivo

### 2.6 - Chegadas de turistas por Minas Gerais

2.6.2 - Chegadas de turistas por Minas Gerais, segundo Continentes e países de residência permanente - 2013-2014

(Conclusão)

Continentes e países de residência permanente	Chegadas de turistas											
	Julho		Agosto		Setembro		Outubro		Novembro		Dezembro	
	2013	2014	2013	2014	2013	2014	2013	2014	2013	2014	2013	2014
<b>Total</b>	<b>10.174</b>	<b>5.122</b>	<b>3.910</b>	<b>3.347</b>	<b>2.974</b>	<b>2.210</b>	<b>3.255</b>	<b>2.242</b>	<b>3.095</b>	<b>2.414</b>	<b>3.927</b>	<b>4.332</b>
<b>África</b>	<b>27</b>	<b>9</b>	<b>10</b>	<b>14</b>	<b>25</b>	<b>10</b>	<b>28</b>	<b>3</b>	<b>11</b>	<b>1</b>	<b>15</b>	<b>6</b>
África do Sul	7	4	6	1	7	4	1	1	6	-	4	-
Angola	10	1	-	-	1	1	4	-	-	-	4	1
Cabo Verde	-	-	-	-	4	-	6	1	-	-	-	-
Nigéria	-	-	-	-	-	-	-	-	1	-	-	-
Outros países da África	10	4	4	13	13	5	17	1	4	1	7	5
<b>América Central e Caribe</b>	<b>726</b>	<b>162</b>	<b>86</b>	<b>75</b>	<b>86</b>	<b>71</b>	<b>106</b>	<b>96</b>	<b>95</b>	<b>84</b>	<b>80</b>	<b>122</b>
Costa Rica	279	37	19	14	27	11	16	10	16	10	21	13
Cuba	7	10	23	13	7	13	11	22	24	18	10	6
Guatemala	210	15	19	11	11	3	11	1	13	5	4	10
Panamá	11	56	4	16	17	6	17	17	21	30	29	60
Outros países da América Central e Caribe	219	44	21	21	24	38	51	46	21	21	16	33
<b>América do Norte</b>	<b>4.449</b>	<b>2.275</b>	<b>1.862</b>	<b>1.543</b>	<b>1.075</b>	<b>790</b>	<b>906</b>	<b>894</b>	<b>1.114</b>	<b>1.033</b>	<b>1.724</b>	<b>1.705</b>
Canadá	110	87	79	88	69	77	39	41	71	33	66	61
Estados Unidos	4.183	2.088	1.707	1.427	969	681	831	835	1.013	956	1.617	1.548
México	156	100	76	28	37	32	36	18	30	44	41	96
<b>América do Sul</b>	<b>2.476</b>	<b>761</b>	<b>510</b>	<b>330</b>	<b>582</b>	<b>356</b>	<b>643</b>	<b>317</b>	<b>440</b>	<b>339</b>	<b>331</b>	<b>492</b>
Argentina	660	471	399	231	471	269	536	228	323	214	217	324
Bolívia	7	1	1	-	1	-	3	-	6	1	4	4
Chile	43	17	14	4	29	5	19	4	20	1	10	12
Colômbia	73	67	46	35	37	23	39	21	47	80	33	54
Equador	60	39	13	16	21	14	19	8	34	17	33	30
Guiana Francesa	-	-	-	-	-	-	-	-	-	-	-	-
Paraguai	1.189	5	-	-	1	1	-	-	-	-	-	-
Peru	14	84	3	2	4	3	7	1	3	2	7	3
República da Guiana	-	-	-	-	1	-	-	-	1	-	-	-
Suriname	-	-	-	-	-	-	-	-	-	-	-	-
Uruguai	21	2	3	3	6	4	3	2	-	-	3	6
Venezuela	409	75	31	39	11	37	17	53	6	24	24	59
<b>Ásia</b>	<b>55</b>	<b>143</b>	<b>37</b>	<b>24</b>	<b>41</b>	<b>29</b>	<b>38</b>	<b>21</b>	<b>39</b>	<b>41</b>	<b>34</b>	<b>41</b>
China	4	16	3	1	6	2	9	2	6	17	3	8
Índia	6	10	10	7	10	3	6	6	4	3	6	6
Israel	11	22	6	6	1	5	4	1	4	3	1	1
Japão	17	58	17	8	13	9	17	7	20	12	16	14
República da Coreia	6	-	-	-	7	3	1	1	1	-	1	2
Outros países da Ásia	11	37	1	2	4	7	1	4	4	6	7	10
<b>Europa</b>	<b>2.420</b>	<b>1.758</b>	<b>1.387</b>	<b>1.353</b>	<b>1.152</b>	<b>946</b>	<b>1.512</b>	<b>906</b>	<b>1.384</b>	<b>902</b>	<b>1.736</b>	<b>1.940</b>
Alemanha	204	226	187	174	117	66	104	93	119	61	161	171
Áustria	33	22	21	18	17	3	16	13	11	9	17	31
Bélgica	91	58	54	29	23	35	34	39	33	30	63	61
Dinamarca	27	6	6	1	4	9	30	12	10	6	27	16
Espanha	166	96	109	164	60	81	99	53	110	75	161	187
Finlândia	13	3	1	4	1	1	6	4	6	9	6	1
França	141	164	76	106	91	62	114	77	110	58	141	103
Grécia	7	5	1	1	-	-	1	-	11	1	6	1
Holanda	157	155	34	35	63	64	67	50	50	27	44	28
Hungria	29	7	7	4	-	-	7	5	6	4	4	3
Inglaterra	86	115	63	48	66	28	66	23	99	49	89	92
Irlanda	16	13	1	3	4	4	4	1	16	10	1	4
Itália	341	239	323	222	194	159	221	173	249	159	261	270
Noruega	7	5	6	3	4	6	7	4	1	5	16	25
Polónia	24	7	-	-	7	10	-	-	11	1	16	7
Portugal	904	382	407	459	417	350	569	287	464	345	549	764
República Tcheca	-	-	4	7	-	-	4	-	-	-	1	2
Rússia	1	23	4	3	13	-	30	-	3	1	6	-
Suécia	23	86	10	10	10	12	17	10	7	6	23	33
Suíça	126	123	63	44	54	50	93	53	47	29	123	106
Outros países da Europa	24	23	10	18	7	6	23	9	21	17	21	35
<b>Oceania</b>	<b>21</b>	<b>14</b>	<b>18</b>	<b>8</b>	<b>13</b>	<b>8</b>	<b>22</b>	<b>5</b>	<b>12</b>	<b>14</b>	<b>7</b>	<b>26</b>
Austrália	17	10	17	8	13	8	21	4	11	12	6	24
Nova Zelândia	4	4	1	-	-	-	1	1	1	2	1	2
Outros países da Oceania	-	-	-	-	-	-	-	-	-	-	-	-
<b>Países não especificados</b>	<b>-</b>	<b>-</b>	<b>-</b>	<b>-</b>	<b>-</b>	<b>-</b>	<b>-</b>	<b>-</b>	<b>-</b>	<b>-</b>	<b>-</b>	<b>-</b>

Fonte: Departamento de Polícia Federal e Ministério do Turismo

## Turismo receptivo

### 2.6 - Chegadas de turistas por Minas Gerais

#### 2.6.3 - Chegadas de turistas por Minas Gerais, segundo Continentes e países de residência permanente - Via aérea - 2013-2014

Continentes e países de residência permanente	Chegadas de turistas por via aérea													
	Total		Janeiro		Fevereiro		Março		Abril		Maio		Junho	
	2013	2014	2013	2014	2013	2014	2013	2014	2013	2014	2013	2014	2013	2014
<b>Total</b>	<b>46.639</b>	<b>50.916</b>	<b>2.518</b>	<b>2.117</b>	<b>2.733</b>	<b>2.664</b>	<b>3.497</b>	<b>2.155</b>	<b>2.827</b>	<b>2.584</b>	<b>2.889</b>	<b>3.331</b>	<b>4.840</b>	<b>18.398</b>
<b>África</b>	<b>217</b>	<b>2.866</b>	<b>10</b>	<b>7</b>	<b>13</b>	<b>8</b>	<b>2</b>	<b>2</b>	<b>15</b>	<b>10</b>	<b>17</b>	<b>12</b>	<b>44</b>	<b>2.784</b>
África do Sul	58	27	-	-	6	1	1	1	6	6	7	3	7	6
Angola	30	4	-	-	1	-	-	-	-	-	-	-	10	1
Cabo Verde	17	3	-	-	-	-	-	-	1	1	-	-	6	1
Nigéria	6	6	-	-	-	-	-	-	1	-	-	-	4	6
Outros países da África	106	2.826	10	7	6	7	1	1	7	3	10	9	17	2.770
<b>América Central e Caribe</b>	<b>1.486</b>	<b>1.546</b>	<b>20</b>	<b>24</b>	<b>25</b>	<b>151</b>	<b>60</b>	<b>91</b>	<b>31</b>	<b>27</b>	<b>59</b>	<b>106</b>	<b>112</b>	<b>537</b>
Costa Rica	439	358	7	6	4	4	6	6	10	-	21	23	13	224
Cuba	130	147	-	-	4	9	11	4	4	7	6	36	23	9
Guatemala	326	133	-	-	4	3	7	19	1	1	10	3	36	62
Panamá	139	364	6	10	6	7	7	25	-	-	11	14	10	123
Outros países da América Central e Caribe	452	544	7	8	7	128	29	37	16	19	11	30	30	119
<b>América do Norte</b>	<b>19.309</b>	<b>18.040</b>	<b>825</b>	<b>678</b>	<b>1.041</b>	<b>945</b>	<b>1.553</b>	<b>774</b>	<b>1.119</b>	<b>893</b>	<b>1.376</b>	<b>1.421</b>	<b>2.265</b>	<b>5.089</b>
Canadá	780	828	21	22	37	22	51	47	51	22	59	33	127	295
Estados Unidos	17.917	16.512	783	625	983	892	1.476	697	1.044	831	1.284	1.318	2.027	4.614
México	612	700	21	31	21	31	26	30	24	40	33	70	111	180
<b>América do Sul</b>	<b>6.469</b>	<b>10.923</b>	<b>188</b>	<b>381</b>	<b>177</b>	<b>519</b>	<b>183</b>	<b>408</b>	<b>222</b>	<b>511</b>	<b>174</b>	<b>786</b>	<b>543</b>	<b>5.723</b>
Argentina	3.354	7.036	153	338	93	385	34	280	91	273	40	646	337	3.377
Bolívia	38	18	-	-	3	-	1	-	3	2	6	2	3	8
Chile	226	660	1	2	3	49	4	4	67	5	3	10	13	547
Colômbia	519	2.064	4	14	23	35	61	35	37	195	59	54	60	1.451
Equador	282	301	10	9	11	14	19	55	6	10	23	23	33	66
Guiana Francesa	-	-	-	-	-	-	-	-	-	-	-	-	-	-
Paraguai	1.201	11	-	-	-	-	3	-	3	-	1	2	4	3
Peru	87	156	3	3	6	6	11	-	10	3	3	3	16	46
República da Guiana	2	-	-	-	-	-	-	-	-	-	-	-	-	-
Suriname	-	-	-	-	-	-	-	-	-	-	-	-	-	-
Uruguai	69	139	1	2	14	3	3	10	1	1	3	11	11	95
Venezuela	691	538	16	13	24	27	47	24	4	22	36	35	66	130
<b>Ásia</b>	<b>465</b>	<b>531</b>	<b>8</b>	<b>10</b>	<b>30</b>	<b>22</b>	<b>57</b>	<b>15</b>	<b>23</b>	<b>20</b>	<b>32</b>	<b>13</b>	<b>71</b>	<b>152</b>
China	41	67	1	-	-	-	1	1	1	-	-	-	7	19
Índia	80	91	1	4	6	10	10	6	1	3	10	6	10	27
Israel	51	58	1	2	6	1	6	1	10	1	-	-	1	15
Japão	189	173	4	2	17	10	20	4	10	11	11	6	27	32
República da Coreia	34	13	-	-	1	1	7	-	-	-	-	-	10	6
Outros países da Ásia	70	129	1	2	-	-	13	3	1	4	11	1	16	53
<b>Europa</b>	<b>18.540</b>	<b>16.816</b>	<b>1.456</b>	<b>1.010</b>	<b>1.436</b>	<b>1.007</b>	<b>1.626</b>	<b>861</b>	<b>1.416</b>	<b>1.122</b>	<b>1.224</b>	<b>986</b>	<b>1.791</b>	<b>4.025</b>
Alemanha	1.651	1.681	73	69	137	104	157	93	141	130	101	76	150	418
Áustria	165	155	1	6	13	5	6	4	13	7	6	6	11	31
Bélgica	645	1.576	46	37	23	33	57	32	44	30	40	52	137	1.140
Dinamarca	187	129	17	7	7	10	21	21	16	19	16	12	6	10
Espanha	1.299	1.253	109	70	91	96	116	49	80	70	97	80	101	232
Finlândia	80	69	7	-	10	3	6	1	4	1	1	5	19	37
França	1.373	1.445	80	93	133	81	156	76	111	132	54	76	166	417
Grécia	49	53	4	3	11	4	-	-	6	3	1	1	1	34
Holanda	764	667	53	18	79	31	53	42	46	49	61	45	57	123
Hungria	58	28	-	-	-	-	-	-	4	1	-	-	1	4
Inglaterra	960	1.089	53	30	60	54	91	35	73	66	77	61	137	488
Irlanda	109	91	-	-	11	9	11	7	6	3	23	1	16	36
Itália	3.583	2.427	453	214	331	152	297	184	311	169	341	248	261	238
Noruega	76	114	6	7	13	5	6	3	-	-	4	4	6	47
Polónia	91	58	6	3	10	10	6	-	1	5	4	3	6	12
Portugal	6.128	4.557	451	364	412	343	536	248	476	336	329	257	614	422
República Tcheca	35	21	7	5	1	2	10	1	4	-	4	4	-	-
Rússia	65	40	1	3	-	-	3	2	-	-	3	4	1	4
Suécia	161	268	16	12	17	7	7	5	6	10	19	6	6	71
Suíça	847	836	60	58	54	44	71	46	53	78	27	24	76	181
Outros países da Europa	214	259	13	11	23	14	16	12	21	13	16	21	19	80
<b>Oceania</b>	<b>153</b>	<b>194</b>	<b>11</b>	<b>7</b>	<b>11</b>	<b>12</b>	<b>16</b>	<b>4</b>	<b>1</b>	<b>1</b>	<b>7</b>	<b>7</b>	<b>14</b>	<b>88</b>
Austrália	131	180	10	7	7	12	10	1	-	-	6	6	13	88
Nova Zelândia	21	14	1	-	4	-	6	3	1	1	1	1	-	-
Outros países da Oceania	1	-	-	-	-	-	-	-	-	-	-	-	1	-
<b>Países não especificados</b>	<b>-</b>	<b>-</b>	<b>-</b>	<b>-</b>	<b>-</b>	<b>-</b>	<b>-</b>	<b>-</b>	<b>-</b>	<b>-</b>	<b>-</b>	<b>-</b>	<b>-</b>	<b>-</b>

Fonte: Departamento de Polícia Federal e Ministério do Turismo

(Continua)

## Turismo receptivo

### 2.6 - Chegadas de turistas por Minas Gerais

2.6.3 - Chegadas de turistas por Minas Gerais, segundo Continentes e países de residência permanente - Via aérea - 2013-2014

(Conclusão)

Continentes e países de residência permanente	Chegadas de turistas por via aérea											
	Julho		Agosto		Setembro		Outubro		Novembro		Dezembro	
	2013	2014	2013	2014	2013	2014	2013	2014	2013	2014	2013	2014
<b>Total</b>	<b>10.174</b>	<b>5.122</b>	<b>3.910</b>	<b>3.347</b>	<b>2.974</b>	<b>2.210</b>	<b>3.255</b>	<b>2.242</b>	<b>3.095</b>	<b>2.414</b>	<b>3.927</b>	<b>4.332</b>
<b>África</b>	<b>27</b>	<b>9</b>	<b>10</b>	<b>14</b>	<b>25</b>	<b>10</b>	<b>28</b>	<b>3</b>	<b>11</b>	<b>1</b>	<b>15</b>	<b>6</b>
África do Sul	7	4	6	1	7	4	1	1	6	-	4	-
Angola	10	1	-	-	1	1	4	-	-	-	4	1
Cabo Verde	-	-	-	-	4	-	6	1	-	-	-	-
Nigéria	-	-	-	-	-	-	-	-	1	-	-	-
Outros países da África	10	4	4	13	13	5	17	1	4	1	7	5
<b>América Central e Caribe</b>	<b>726</b>	<b>162</b>	<b>86</b>	<b>75</b>	<b>86</b>	<b>71</b>	<b>106</b>	<b>96</b>	<b>95</b>	<b>84</b>	<b>80</b>	<b>122</b>
Costa Rica	279	37	19	14	27	11	16	10	16	10	21	13
Cuba	7	10	23	13	7	13	11	22	24	18	10	6
Guatemala	210	15	19	11	11	3	11	1	13	5	4	10
Panamá	11	56	4	16	17	6	17	17	21	30	29	60
Outros países da América Central e Caribe	219	44	21	21	24	38	51	46	21	21	16	33
<b>América do Norte</b>	<b>4.449</b>	<b>2.275</b>	<b>1.862</b>	<b>1.543</b>	<b>1.075</b>	<b>790</b>	<b>906</b>	<b>894</b>	<b>1.114</b>	<b>1.033</b>	<b>1.724</b>	<b>1.705</b>
Canadá	110	87	79	88	69	77	39	41	71	33	66	61
Estados Unidos	4.183	2.088	1.707	1.427	969	681	831	835	1.013	956	1.617	1.548
México	156	100	76	28	37	32	36	18	30	44	41	96
<b>América do Sul</b>	<b>2.476</b>	<b>761</b>	<b>510</b>	<b>330</b>	<b>582</b>	<b>356</b>	<b>643</b>	<b>317</b>	<b>440</b>	<b>339</b>	<b>331</b>	<b>492</b>
Argentina	660	471	399	231	471	269	536	228	323	214	217	324
Bolívia	7	1	1	-	1	-	3	-	6	1	4	4
Chile	43	17	14	4	29	5	19	4	20	1	10	12
Colômbia	73	67	46	35	37	23	39	21	47	80	33	54
Equador	60	39	13	16	21	14	19	8	34	17	33	30
Guiana Francesa	-	-	-	-	-	-	-	-	-	-	-	-
Paraguai	1.189	5	-	-	1	1	-	-	-	-	-	-
Peru	14	84	3	2	4	3	7	1	3	2	7	3
República da Guiana	-	-	-	-	1	-	-	-	1	-	-	-
Suriname	-	-	-	-	-	-	-	-	-	-	-	-
Uruguai	21	2	3	3	6	4	3	2	-	-	3	6
Venezuela	409	75	31	39	11	37	17	53	6	24	24	59
<b>Ásia</b>	<b>55</b>	<b>143</b>	<b>37</b>	<b>24</b>	<b>41</b>	<b>29</b>	<b>38</b>	<b>21</b>	<b>39</b>	<b>41</b>	<b>34</b>	<b>41</b>
China	4	16	3	1	6	2	9	2	6	17	3	8
Índia	6	10	10	7	10	3	6	6	4	3	6	6
Israel	11	22	6	6	1	5	4	1	4	3	1	1
Japão	17	58	17	8	13	9	17	7	20	12	16	14
República da Coreia	6	-	-	-	7	3	1	1	1	-	1	2
Outros países da Ásia	11	37	1	2	4	7	1	4	4	6	7	10
<b>Europa</b>	<b>2.420</b>	<b>1.758</b>	<b>1.387</b>	<b>1.353</b>	<b>1.152</b>	<b>946</b>	<b>1.512</b>	<b>906</b>	<b>1.384</b>	<b>902</b>	<b>1.736</b>	<b>1.940</b>
Alemanha	204	226	187	174	117	66	104	93	119	61	161	171
Áustria	33	22	21	18	17	3	16	13	11	9	17	31
Bélgica	91	58	54	29	23	35	34	39	33	30	63	61
Dinamarca	27	6	6	1	4	9	30	12	10	6	27	16
Espanha	166	96	109	164	60	81	99	53	110	75	161	187
Finlândia	13	3	1	4	1	1	6	4	6	9	6	1
França	141	164	76	106	91	62	114	77	110	58	141	103
Grécia	7	5	1	1	-	-	1	-	11	1	6	1
Holanda	157	155	34	35	63	64	67	50	50	27	44	28
Hungria	29	7	7	4	-	-	7	5	6	4	4	3
Inglaterra	86	115	63	48	66	28	66	23	99	49	89	92
Irlanda	16	13	1	3	4	4	4	1	16	10	1	4
Itália	341	239	323	222	194	159	221	173	249	159	261	270
Noruega	7	5	6	3	4	6	7	4	1	5	16	25
Polónia	24	7	-	-	7	10	-	-	11	1	16	7
Portugal	904	382	407	459	417	350	569	287	464	345	549	764
República Tcheca	-	-	4	7	-	-	4	-	-	-	1	2
Rússia	1	23	4	3	13	-	30	-	3	1	6	-
Suécia	23	86	10	10	10	12	17	10	7	6	23	33
Suíça	126	123	63	44	54	50	93	53	47	29	123	106
Outros países da Europa	24	23	10	18	7	6	23	9	21	17	21	35
<b>Oceania</b>	<b>21</b>	<b>14</b>	<b>18</b>	<b>8</b>	<b>13</b>	<b>8</b>	<b>22</b>	<b>5</b>	<b>12</b>	<b>14</b>	<b>7</b>	<b>26</b>
Austrália	17	10	17	8	13	8	21	4	11	12	6	24
Nova Zelândia	4	4	1	-	-	-	1	1	1	2	1	2
Outros países da Oceania	-	-	-	-	-	-	-	-	-	-	-	-
<b>Países não especificados</b>	<b>-</b>	<b>-</b>	<b>-</b>	<b>-</b>	<b>-</b>	<b>-</b>	<b>-</b>	<b>-</b>	<b>-</b>	<b>-</b>	<b>-</b>	<b>-</b>

Fonte: Departamento de Polícia Federal e Ministério do Turismo



## Turismo receptivo

### 2.7 - Chegadas de turistas pelo Pará

#### 2.7.1 - Chegadas de turistas pelo Pará, por vias de acesso, segundo Continentes e países de residência permanente - 2013-2014

Continentes e países de residência permanente	Chegadas de turistas										
	Total		Vias de acesso								
			Aérea		Marítima		Terrestre		Fluvial		
	2013	2014	2013	2014	2013	2014	2013	2014	2013	2014	
<b>Total</b>	<b>13.269</b>	<b>14.813</b>	<b>9.509</b>	<b>12.075</b>	-	-	-	-	-	<b>3.760</b>	<b>2.738</b>
<b>África</b>	<b>18</b>	<b>14</b>	<b>18</b>	<b>14</b>	-	-	-	-	-	-	-
África do Sul	8	-	8	-	-	-	-	-	-	-	-
Angola	-	-	-	-	-	-	-	-	-	-	-
Cabo Verde	2	-	2	-	-	-	-	-	-	-	-
Nigéria	-	-	-	-	-	-	-	-	-	-	-
Outros países da África	8	14	8	14	-	-	-	-	-	-	-
<b>América Central e Caribe</b>	<b>101</b>	<b>41</b>	<b>101</b>	<b>41</b>	-	-	-	-	-	-	-
Costa Rica	4	2	4	2	-	-	-	-	-	-	-
Cuba	6	2	6	2	-	-	-	-	-	-	-
Guatemala	3	-	3	-	-	-	-	-	-	-	-
Panamá	-	-	-	-	-	-	-	-	-	-	-
Outros países da América Central e Caribe	88	37	88	37	-	-	-	-	-	-	-
<b>América do Norte</b>	<b>314</b>	<b>2.235</b>	<b>256</b>	<b>935</b>	-	-	-	-	-	<b>58</b>	<b>1.300</b>
Canadá	74	480	62	75	-	-	-	-	-	12	405
Estados Unidos	232	1.751	186	856	-	-	-	-	-	46	895
México	8	4	8	4	-	-	-	-	-	-	-
<b>América do Sul</b>	<b>4.138</b>	<b>3.520</b>	<b>3.748</b>	<b>3.520</b>	-	-	-	-	-	<b>390</b>	-
Argentina	130	174	125	174	-	-	-	-	-	5	-
Bolívia	17	16	17	16	-	-	-	-	-	-	-
Chile	28	27	28	27	-	-	-	-	-	-	-
Colômbia	25	80	25	80	-	-	-	-	-	-	-
Equador	6	-	6	-	-	-	-	-	-	-	-
Guiana Francesa	7	3	7	3	-	-	-	-	-	-	-
Paraguai	25	10	25	10	-	-	-	-	-	-	-
Peru	57	42	56	42	-	-	-	-	-	1	-
República da Guiana	559	182	175	182	-	-	-	-	-	384	-
Suriname	3.134	2.917	3.134	2.917	-	-	-	-	-	-	-
Uruguai	9	7	9	7	-	-	-	-	-	-	-
Venezuela	141	62	141	62	-	-	-	-	-	-	-
<b>Ásia</b>	<b>142</b>	<b>102</b>	<b>125</b>	<b>97</b>	-	-	-	-	-	<b>17</b>	<b>5</b>
China	67	69	66	69	-	-	-	-	-	1	-
Índia	20	-	7	-	-	-	-	-	-	13	-
Israel	4	1	3	1	-	-	-	-	-	1	-
Japão	10	3	10	3	-	-	-	-	-	-	-
República da Coreia	16	8	16	8	-	-	-	-	-	-	-
Outros países da Ásia	25	21	23	16	-	-	-	-	-	2	5
<b>Europa</b>	<b>8.504</b>	<b>8.860</b>	<b>5.238</b>	<b>7.427</b>	-	-	-	-	-	<b>3.266</b>	<b>1.433</b>
Alemanha	2.981	1.219	75	273	-	-	-	-	-	2.906	946
Áustria	86	46	21	6	-	-	-	-	-	65	40
Bélgica	58	119	54	117	-	-	-	-	-	4	2
Dinamarca	6	13	4	6	-	-	-	-	-	2	7
Espanha	17	107	15	107	-	-	-	-	-	2	-
Finlândia	2	-	2	-	-	-	-	-	-	-	-
França	4.023	4.873	3.930	4.638	-	-	-	-	-	93	235
Grécia	1	-	-	-	-	-	-	-	-	1	-
Holanda	952	1.200	926	1.092	-	-	-	-	-	26	108
Hungria	-	-	-	-	-	-	-	-	-	-	-
Inglaterra	81	128	39	128	-	-	-	-	-	42	-
Irlanda	4	10	4	10	-	-	-	-	-	-	-
Itália	78	278	66	273	-	-	-	-	-	12	5
Noruega	7	-	4	-	-	-	-	-	-	3	-
Polónia	3	4	2	2	-	-	-	-	-	1	2
Portugal	55	665	54	665	-	-	-	-	-	1	-
República Tcheca	6	-	2	-	-	-	-	-	-	4	-
Rússia	7	-	5	-	-	-	-	-	-	2	-
Suécia	5	2	4	2	-	-	-	-	-	1	-
Suíça	100	158	15	86	-	-	-	-	-	85	72
Outros países da Europa	32	38	16	22	-	-	-	-	-	16	16
<b>Oceania</b>	<b>50</b>	<b>41</b>	<b>21</b>	<b>41</b>	-	-	-	-	-	<b>29</b>	-
Austrália	48	41	21	41	-	-	-	-	-	27	-
Nova Zelândia	2	-	-	-	-	-	-	-	-	2	-
Outros países da Oceania	-	-	-	-	-	-	-	-	-	-	-
<b>Países não especificados</b>	<b>2</b>	-	<b>2</b>	-	-	-	-	-	-	-	-

Fonte: Departamento de Polícia Federal e Ministério do Turismo

## Turismo receptivo

### 2.7 - Chegadas de turistas pelo Pará

2.7.2 - Chegadas de turistas pelo Pará, segundo Continentes e países de residência permanente - 2013-2014

Continentes e países de residência permanente	Chegadas de turistas													
	Total		Janeiro		Fevereiro		Março		Abril		Maio		Junho	
	2013	2014	2013	2014	2013	2014	2013	2014	2013	2014	2013	2014	2013	2014
<b>Total</b>	<b>13.269</b>	<b>14.813</b>	<b>2.139</b>	<b>1.574</b>	<b>1.153</b>	<b>2.033</b>	<b>2.036</b>	<b>614</b>	<b>876</b>	<b>866</b>	<b>617</b>	<b>531</b>	<b>629</b>	<b>1.715</b>
<b>África</b>	<b>18</b>	<b>14</b>	<b>6</b>	<b>3</b>	-	-	<b>2</b>	-	-	-	-	-	<b>2</b>	-
África do Sul	8	-	3	-	-	-	2	-	-	-	-	-	-	-
Angola	-	-	-	-	-	-	-	-	-	-	-	-	-	-
Cabo Verde	2	-	-	-	-	-	-	-	-	-	-	-	2	-
Nigéria	-	-	-	-	-	-	-	-	-	-	-	-	-	-
Outros países da África	8	14	3	3	-	-	-	-	-	-	-	-	-	-
<b>América Central e Caribe</b>	<b>101</b>	<b>41</b>	<b>6</b>	<b>2</b>	<b>4</b>	<b>2</b>	<b>8</b>	<b>4</b>	<b>5</b>	<b>6</b>	-	-	<b>2</b>	-
Costa Rica	4	2	-	-	-	-	-	-	2	2	-	-	-	-
Cuba	6	2	-	-	2	-	2	2	-	-	-	-	2	-
Guatemala	3	-	-	-	-	-	-	-	-	-	-	-	-	-
Panamá	-	-	-	-	-	-	-	-	-	-	-	-	-	-
Outros países da América Central e Caribe	88	37	6	2	2	2	6	2	3	4	-	-	-	-
<b>América do Norte</b>	<b>314</b>	<b>2.235</b>	<b>45</b>	<b>9</b>	<b>24</b>	<b>1.328</b>	<b>4</b>	<b>46</b>	<b>12</b>	<b>58</b>	<b>27</b>	<b>41</b>	<b>13</b>	<b>202</b>
Canadá	74	480	29	2	7	410	-	-	2	13	-	-	3	9
Estados Unidos	232	1.751	16	7	17	918	4	46	10	45	24	40	10	193
México	8	4	-	-	-	-	-	-	-	-	3	1	-	-
<b>América do Sul</b>	<b>4.138</b>	<b>3.520</b>	<b>516</b>	<b>209</b>	<b>301</b>	<b>206</b>	<b>291</b>	<b>265</b>	<b>323</b>	<b>239</b>	<b>221</b>	<b>215</b>	<b>279</b>	<b>553</b>
Argentina	130	174	8	16	11	15	7	16	5	2	5	6	6	4
Bolívia	17	16	-	-	-	-	-	-	-	-	2	-	3	1
Chile	28	27	6	9	5	3	-	-	2	2	-	-	2	2
Colômbia	25	80	2	2	-	-	2	12	-	-	3	3	5	46
Equador	6	-	6	-	-	-	-	-	-	-	-	-	-	-
Guiana Francesa	7	3	2	-	-	-	-	-	3	3	-	-	-	-
Paraguai	25	10	3	1	3	4	-	-	-	-	-	-	-	-
Peru	57	42	9	-	10	5	3	-	-	-	3	7	-	-
República da Guiana	559	182	271	4	21	2	16	18	2	15	11	21	23	26
Suriname	3.134	2.917	207	162	175	156	263	219	311	217	193	168	240	474
Uruguai	9	7	-	-	3	1	-	-	-	-	2	4	-	-
Venezuela	141	62	2	15	73	20	-	-	-	-	2	6	-	-
<b>Ásia</b>	<b>142</b>	<b>102</b>	<b>12</b>	<b>7</b>	<b>13</b>	<b>10</b>	<b>10</b>	<b>2</b>	<b>5</b>	<b>3</b>	<b>12</b>	<b>9</b>	<b>15</b>	<b>11</b>
China	67	69	3	6	6	7	1	-	3	3	10	5	5	5
Índia	20	-	1	-	2	-	4	-	2	-	-	-	7	-
Israel	4	1	3	1	-	-	1	-	-	-	-	-	-	-
Japão	10	3	3	-	2	-	-	-	-	-	-	-	-	-
República da Coreia	16	8	2	-	2	-	-	-	-	-	-	-	3	6
Outros países da Ásia	25	21	-	-	1	3	4	2	-	-	2	4	-	-
<b>Europa</b>	<b>8.504</b>	<b>8.860</b>	<b>1.532</b>	<b>1.342</b>	<b>809</b>	<b>475</b>	<b>1.719</b>	<b>293</b>	<b>525</b>	<b>547</b>	<b>357</b>	<b>266</b>	<b>318</b>	<b>949</b>
Alemanha	2.981	1.219	1.172	762	409	29	1.229	5	122	159	-	-	-	-
Áustria	86	46	24	20	15	7	27	-	2	13	-	-	-	-
Bélgica	58	119	8	6	10	8	16	10	-	-	2	10	-	-
Dinamarca	6	13	2	7	2	4	-	-	-	-	-	-	-	-
Espanha	17	107	-	-	2	2	1	-	3	-	-	-	2	27
Finlândia	2	-	-	-	-	-	-	-	-	-	-	-	-	-
França	4.023	4.873	162	400	285	257	328	181	303	270	285	179	208	643
Grécia	1	-	-	-	-	-	-	-	-	-	-	-	-	-
Holanda	952	1.200	78	95	68	140	65	64	71	54	49	52	101	235
Hungria	-	-	-	-	-	-	-	-	-	-	-	-	-	-
Inglaterra	81	128	34	6	3	10	2	10	-	-	2	10	-	-
Irlanda	4	10	-	-	2	-	-	-	-	-	-	-	-	-
Itália	78	278	14	5	-	-	11	9	1	2	2	2	-	-
Noruega	7	-	3	-	2	-	1	-	-	-	-	-	-	-
Polónia	3	4	1	2	-	-	-	-	-	-	-	-	-	-
Portugal	55	665	6	-	2	8	6	14	2	8	8	11	-	-
República Tcheca	6	-	1	-	-	-	5	-	-	-	-	-	-	-
Rússia	7	-	-	-	-	-	-	-	-	-	-	-	3	-
Suécia	5	2	2	-	-	-	1	-	-	-	-	-	-	-
Suíça	100	158	14	31	8	2	26	-	15	39	4	-	2	44
Outros países da Europa	32	38	11	8	1	8	1	-	6	2	5	2	2	-
<b>Oceania</b>	<b>50</b>	<b>41</b>	<b>22</b>	<b>2</b>	<b>2</b>	<b>12</b>	<b>2</b>	<b>4</b>	<b>6</b>	<b>13</b>	-	-	-	-
Austrália	48	41	22	2	2	12	2	4	6	13	-	-	-	-
Nova Zelândia	2	-	-	-	-	-	-	-	-	-	-	-	-	-
Outros países da Oceania	-	-	-	-	-	-	-	-	-	-	-	-	-	-
<b>Países não especificados</b>	<b>2</b>	-	-	-	-	-	-	-	-	-	-	-	-	-

Fonte: Departamento de Polícia Federal e Ministério do Turismo

(Continua)

## Turismo receptivo

### 2.7 - Chegadas de turistas pelo Pará

2.7.2 - Chegadas de turistas pelo Pará, segundo Continentes e países de residência permanente - 2013-2014

(Conclusão)

Continentes e países de residência permanente	Chegadas de turistas											
	Julho		Agosto		Setembro		Outubro		Novembro		Dezembro	
	2013	2014	2013	2014	2013	2014	2013	2014	2013	2014	2013	2014
<b>Total</b>	<b>1.231</b>	<b>1.468</b>	<b>1.224</b>	<b>1.310</b>	<b>765</b>	<b>1.054</b>	<b>1.003</b>	<b>1.123</b>	<b>823</b>	<b>1.003</b>	<b>773</b>	<b>1.522</b>
<b>África</b>	<b>2</b>	<b>8</b>	<b>3</b>	-	-	-	<b>3</b>	<b>3</b>	-	-	-	-
África do Sul	-	-	3	-	-	-	-	-	-	-	-	-
Angola	-	-	-	-	-	-	-	-	-	-	-	-
Cabo Verde	-	-	-	-	-	-	-	-	-	-	-	-
Nigéria	-	-	-	-	-	-	-	-	-	-	-	-
Outros países da África	2	8	-	-	-	-	3	3	-	-	-	-
<b>América Central e Caribe</b>	<b>49</b>	<b>12</b>	<b>13</b>	-	-	-	<b>6</b>	<b>2</b>	<b>6</b>	-	<b>2</b>	<b>13</b>
Costa Rica	-	-	2	-	-	-	-	-	-	-	-	-
Cuba	-	-	-	-	-	-	-	-	-	-	-	-
Guatemala	-	-	3	-	-	-	-	-	-	-	-	-
Panamá	-	-	-	-	-	-	-	-	-	-	-	-
Outros países da América Central e Caribe	49	12	8	-	-	-	6	2	6	-	2	13
<b>América do Norte</b>	<b>10</b>	<b>94</b>	<b>50</b>	<b>130</b>	<b>5</b>	<b>53</b>	<b>42</b>	<b>70</b>	<b>38</b>	<b>91</b>	<b>44</b>	<b>113</b>
Canadá	2	25	-	-	3	3	10	10	14	8	4	-
Estados Unidos	8	69	47	129	2	50	32	60	24	83	38	111
México	-	-	3	1	-	-	-	-	-	-	2	2
<b>América do Sul</b>	<b>330</b>	<b>268</b>	<b>458</b>	<b>334</b>	<b>514</b>	<b>515</b>	<b>272</b>	<b>241</b>	<b>403</b>	<b>244</b>	<b>230</b>	<b>231</b>
Argentina	19	5	41	5	3	30	8	48	11	20	6	7
Bolívia	2	-	3	3	-	-	5	8	2	4	-	-
Chile	6	-	-	-	3	1	2	-	-	-	2	10
Colômbia	2	8	5	6	-	-	6	3	-	-	-	-
Equador	-	-	-	-	-	-	-	-	-	-	-	-
Guiana Francesa	2	-	-	-	-	-	-	-	-	-	-	-
Paraguai	5	3	10	2	2	-	-	-	-	-	2	-
Peru	10	5	3	4	2	6	11	5	3	9	3	1
República da Guiana	19	18	28	23	19	16	8	6	77	12	64	21
Suriname	263	225	363	288	472	455	194	165	310	199	143	189
Uruguai	-	-	-	-	2	2	2	-	-	-	-	-
Venezuela	2	4	5	3	11	5	36	6	-	-	10	3
<b>Ásia</b>	<b>11</b>	<b>4</b>	<b>9</b>	<b>5</b>	<b>13</b>	<b>15</b>	<b>6</b>	<b>6</b>	<b>12</b>	<b>12</b>	<b>24</b>	<b>18</b>
China	3	4	-	-	5	5	2	6	10	10	19	18
Índia	-	-	-	-	-	-	4	-	-	-	-	-
Israel	-	-	-	-	-	-	-	-	-	-	-	-
Japão	-	-	3	3	-	-	-	-	-	-	2	-
República da Coreia	-	-	6	2	-	-	-	-	-	-	3	-
Outros países da Ásia	8	-	-	-	8	10	-	-	2	2	-	-
<b>Europa</b>	<b>829</b>	<b>1.082</b>	<b>687</b>	<b>839</b>	<b>230</b>	<b>467</b>	<b>672</b>	<b>799</b>	<b>362</b>	<b>654</b>	<b>464</b>	<b>1.147</b>
Alemanha	13	45	11	62	-	-	3	58	7	30	15	69
Áustria	-	-	11	4	2	2	-	-	3	-	2	-
Bélgica	2	27	3	3	3	13	8	15	2	6	4	21
Dinamarca	-	-	-	-	-	-	2	2	-	-	-	-
Espanha	-	-	-	-	-	-	3	22	6	56	-	-
Finlândia	-	-	2	-	-	-	-	-	-	-	-	-
França	621	742	532	494	159	259	570	443	245	344	325	661
Grécia	-	-	1	-	-	-	-	-	-	-	-	-
Holanda	182	162	91	65	55	74	63	73	68	68	61	118
Hungria	-	-	-	-	-	-	-	-	-	-	-	-
Inglaterra	-	-	11	18	-	-	5	13	12	11	12	50
Irlanda	-	-	-	-	-	-	-	-	-	-	2	10
Itália	3	24	11	65	6	14	3	35	8	37	19	85
Noruega	-	-	-	-	-	-	-	-	1	-	-	-
Polónia	-	-	2	2	-	-	-	-	-	-	-	-
Portugal	5	78	10	126	2	92	5	109	3	88	6	131
República Tcheca	-	-	-	-	-	-	-	-	-	-	-	-
Rússia	-	-	2	-	-	-	-	-	-	-	2	-
Suécia	-	-	-	-	-	-	-	-	-	-	2	2
Suíça	-	-	-	-	3	13	10	29	4	-	14	-
Outros países da Europa	3	4	-	-	-	-	-	-	3	14	-	-
<b>Oceania</b>	-	-	<b>2</b>	<b>2</b>	<b>3</b>	<b>4</b>	<b>2</b>	<b>2</b>	<b>2</b>	<b>2</b>	<b>9</b>	-
Austrália	-	-	2	2	3	4	2	2	2	2	7	-
Nova Zelândia	-	-	-	-	-	-	-	-	-	-	2	-
Outros países da Oceania	-	-	-	-	-	-	-	-	-	-	-	-
<b>Países não especificados</b>	-	-	<b>2</b>	-	-	-	-	-	-	-	-	-

Fonte: Departamento de Polícia Federal e Ministério do Turismo

## Turismo receptivo

### 2.7 - Chegadas de turistas pelo Pará

#### 2.7.3 - Chegadas de turistas pelo Pará, segundo Continentes e países de residência permanente - Via aérea - 2013-2014

Continentes e países de residência permanente	Chegadas de turistas por via aérea													
	Total		Janeiro		Fevereiro		Março		Abril		Maio		Junho	
	2013	2014	2013	2014	2013	2014	2013	2014	2013	2014	2013	2014	2013	2014
<b>Total</b>	<b>9.509</b>	<b>12.075</b>	<b>593</b>	<b>517</b>	<b>707</b>	<b>579</b>	<b>756</b>	<b>608</b>	<b>725</b>	<b>654</b>	<b>607</b>	<b>529</b>	<b>620</b>	<b>1.715</b>
<b>África</b>	<b>18</b>	<b>14</b>	<b>6</b>	<b>3</b>	-	-	<b>2</b>	-	-	-	-	-	<b>2</b>	-
África do Sul	8	-	3	-	-	-	2	-	-	-	-	-	-	-
Angola	-	-	-	-	-	-	-	-	-	-	-	-	-	-
Cabo Verde	2	-	-	-	-	-	-	-	-	-	-	-	2	-
Nigéria	-	-	-	-	-	-	-	-	-	-	-	-	-	-
Outros países da África	8	14	3	3	-	-	-	-	-	-	-	-	-	-
<b>América Central e Caribe</b>	<b>101</b>	<b>41</b>	<b>6</b>	<b>2</b>	<b>4</b>	<b>2</b>	<b>8</b>	<b>4</b>	<b>5</b>	<b>6</b>	-	-	<b>2</b>	-
Costa Rica	4	2	-	-	-	-	-	-	2	2	-	-	-	-
Cuba	6	2	-	-	2	-	2	2	-	-	-	-	2	-
Guatemala	3	-	-	-	-	-	-	-	-	-	-	-	-	-
Panamá	-	-	-	-	-	-	-	-	-	-	-	-	-	-
Outros países da América Central e Caribe	88	37	6	2	2	2	6	2	3	4	-	-	-	-
<b>América do Norte</b>	<b>256</b>	<b>935</b>	<b>40</b>	<b>7</b>	<b>21</b>	<b>30</b>	<b>3</b>	<b>46</b>	<b>12</b>	<b>58</b>	<b>27</b>	<b>41</b>	<b>13</b>	<b>202</b>
Canadá	62	75	29	2	5	5	-	-	2	13	-	-	3	9
Estados Unidos	186	856	11	5	16	25	3	46	10	45	24	40	10	193
México	8	4	-	-	-	-	-	-	-	-	3	1	-	-
<b>América do Sul</b>	<b>3.748</b>	<b>3.520</b>	<b>251</b>	<b>209</b>	<b>298</b>	<b>206</b>	<b>288</b>	<b>265</b>	<b>323</b>	<b>239</b>	<b>221</b>	<b>215</b>	<b>279</b>	<b>553</b>
Argentina	125	174	5	16	11	15	5	16	5	2	5	6	6	4
Bolívia	17	16	-	-	-	-	-	-	-	-	2	-	3	1
Chile	28	27	6	9	5	3	-	-	2	2	-	-	2	2
Colômbia	25	80	2	2	-	-	2	12	-	-	3	3	5	46
Equador	6	-	6	-	-	-	-	-	-	-	-	-	-	-
Guiana Francesa	7	3	2	-	-	-	-	-	3	3	-	-	-	-
Paraguai	25	10	3	1	3	4	-	-	-	-	-	-	-	-
Peru	56	42	8	-	10	5	3	-	-	-	3	7	-	-
República da Guiana	175	182	10	4	18	2	15	18	2	15	11	21	23	26
Suriname	3.134	2.917	207	162	175	156	263	219	311	217	193	168	240	474
Uruguai	9	7	-	-	3	1	-	-	-	-	2	4	-	-
Venezuela	141	62	2	15	73	20	-	-	-	-	2	6	-	-
<b>Ásia</b>	<b>125</b>	<b>97</b>	<b>11</b>	<b>7</b>	<b>12</b>	<b>7</b>	<b>3</b>	-	<b>5</b>	<b>3</b>	<b>12</b>	<b>9</b>	<b>8</b>	<b>11</b>
China	66	69	3	6	6	7	-	-	3	3	10	5	5	5
Índia	7	-	-	-	2	-	-	-	2	-	-	-	-	-
Israel	3	1	3	1	-	-	-	-	-	-	-	-	-	-
Japão	10	3	3	-	2	-	-	-	-	-	-	-	-	-
República da Coreia	16	8	2	-	2	-	-	-	-	-	-	-	3	6
Outros países da Ásia	23	16	-	-	-	-	3	-	-	-	2	4	-	-
<b>Europa</b>	<b>5.238</b>	<b>7.427</b>	<b>277</b>	<b>287</b>	<b>370</b>	<b>322</b>	<b>450</b>	<b>289</b>	<b>374</b>	<b>335</b>	<b>347</b>	<b>264</b>	<b>316</b>	<b>949</b>
Alemanha	75	273	11	2	-	-	28	3	2	4	-	-	-	-
Áustria	21	6	-	-	6	-	2	-	-	-	-	-	-	-
Bélgica	54	117	8	6	8	6	16	10	-	-	2	10	-	-
Dinamarca	4	6	-	-	2	4	-	-	-	-	-	-	-	-
Espanha	15	107	-	-	2	2	-	-	3	-	-	-	2	27
Finlândia	2	-	-	-	-	-	-	-	-	-	-	-	-	-
França	3.930	4.638	160	187	277	246	324	179	295	270	282	177	207	643
Grécia	-	-	-	-	-	-	-	-	-	-	-	-	-	-
Holanda	926	1.092	73	84	66	46	63	64	66	51	49	52	100	235
Hungria	-	-	-	-	-	-	-	-	-	-	-	-	-	-
Inglaterra	39	128	5	6	3	10	2	10	-	-	2	10	-	-
Irlanda	4	10	-	-	2	-	-	-	-	-	-	-	-	-
Itália	66	273	10	2	-	-	8	9	-	-	2	2	-	-
Noruega	4	-	2	-	2	-	-	-	-	-	-	-	-	-
Polónia	2	2	-	-	-	-	-	-	-	-	-	-	-	-
Portugal	54	665	6	-	2	8	5	14	2	8	8	11	-	-
República Tcheca	2	-	-	-	-	-	2	-	-	-	-	-	-	-
Rússia	5	-	-	-	-	-	-	-	-	-	-	-	3	-
Suécia	4	2	2	-	-	-	-	-	-	-	-	-	-	-
Suíça	15	86	-	-	-	-	-	-	-	-	-	-	2	44
Outros países da Europa	16	22	-	-	-	-	-	-	6	2	2	2	2	-
<b>Oceania</b>	<b>21</b>	<b>41</b>	<b>2</b>	<b>2</b>	<b>2</b>	<b>12</b>	<b>2</b>	<b>4</b>	<b>6</b>	<b>13</b>	-	-	-	-
Austrália	21	41	2	2	2	12	2	4	6	13	-	-	-	-
Nova Zelândia	-	-	-	-	-	-	-	-	-	-	-	-	-	-
Outros países da Oceania	-	-	-	-	-	-	-	-	-	-	-	-	-	-
<b>Países não especificados</b>	<b>2</b>	-	-	-	-	-	-	-	-	-	-	-	-	-

Fonte: Departamento de Polícia Federal e Ministério do Turismo

(Continua)

## Turismo receptivo

### 2.7 - Chegadas de turistas pelo Pará

2.7.3 - Chegadas de turistas pelo Pará, segundo Continentes e países de residência permanente - Via aérea - 2013-2014

(Conclusão)

Continentes e países de residência permanente	Chegadas de turistas por via aérea											
	Julho		Agosto		Setembro		Outubro		Novembro		Dezembro	
	2013	2014	2013	2014	2013	2014	2013	2014	2013	2014	2013	2014
<b>Total</b>	<b>1.231</b>	<b>1.468</b>	<b>1.223</b>	<b>1.310</b>	<b>765</b>	<b>1.054</b>	<b>1.001</b>	<b>1.123</b>	<b>657</b>	<b>1.001</b>	<b>624</b>	<b>1.517</b>
<b>África</b>	<b>2</b>	<b>8</b>	<b>3</b>	-	-	-	<b>3</b>	<b>3</b>	-	-	-	-
África do Sul	-	-	3	-	-	-	-	-	-	-	-	-
Angola	-	-	-	-	-	-	-	-	-	-	-	-
Cabo Verde	-	-	-	-	-	-	-	-	-	-	-	-
Nigéria	-	-	-	-	-	-	-	-	-	-	-	-
Outros países da África	2	8	-	-	-	-	3	3	-	-	-	-
<b>América Central e Caribe</b>	<b>49</b>	<b>12</b>	<b>13</b>	-	-	-	<b>6</b>	<b>2</b>	<b>6</b>	-	<b>2</b>	<b>13</b>
Costa Rica	-	-	2	-	-	-	-	-	-	-	-	-
Cuba	-	-	-	-	-	-	-	-	-	-	-	-
Guatemala	-	-	3	-	-	-	-	-	-	-	-	-
Panamá	-	-	-	-	-	-	-	-	-	-	-	-
Outros países da América Central e Caribe	49	12	8	-	-	-	6	2	6	-	2	13
<b>América do Norte</b>	<b>10</b>	<b>94</b>	<b>50</b>	<b>130</b>	<b>5</b>	<b>53</b>	<b>42</b>	<b>70</b>	<b>13</b>	<b>91</b>	<b>20</b>	<b>113</b>
Canadá	2	25	-	-	3	3	10	10	8	8	-	-
Estados Unidos	8	69	47	129	2	50	32	60	5	83	18	111
México	-	-	3	1	-	-	-	-	-	-	2	2
<b>América do Sul</b>	<b>330</b>	<b>268</b>	<b>458</b>	<b>334</b>	<b>514</b>	<b>515</b>	<b>272</b>	<b>241</b>	<b>337</b>	<b>244</b>	<b>177</b>	<b>231</b>
Argentina	19	5	41	5	3	30	8	48	11	20	6	7
Bolívia	2	-	3	3	-	-	5	8	2	4	-	-
Chile	6	-	-	-	3	1	2	-	-	-	2	10
Colômbia	2	8	5	6	-	-	6	3	-	-	-	-
Equador	-	-	-	-	-	-	-	-	-	-	-	-
Guiana Francesa	2	-	-	-	-	-	-	-	-	-	-	-
Paraguai	5	3	10	2	2	-	-	-	-	-	2	-
Peru	10	5	3	4	2	6	11	5	3	9	3	1
República da Guiana	19	18	28	23	19	16	8	6	11	12	11	21
Suriname	263	225	363	288	472	455	194	165	310	199	143	189
Uruguai	-	-	-	-	2	2	2	-	-	-	-	-
Venezuela	2	4	5	3	11	5	36	6	-	-	10	3
<b>Ásia</b>	<b>11</b>	<b>4</b>	<b>9</b>	<b>5</b>	<b>13</b>	<b>15</b>	<b>5</b>	<b>6</b>	<b>12</b>	<b>12</b>	<b>24</b>	<b>18</b>
China	3	4	-	-	5	5	2	6	10	10	19	18
Índia	-	-	-	-	-	-	3	-	-	-	-	-
Israel	-	-	-	-	-	-	-	-	-	-	-	-
Japão	-	-	3	3	-	-	-	-	-	-	2	-
República da Coreia	-	-	6	2	-	-	-	-	-	-	3	-
Outros países da Ásia	8	-	-	-	8	10	-	-	2	2	-	-
<b>Europa</b>	<b>829</b>	<b>1.082</b>	<b>686</b>	<b>839</b>	<b>230</b>	<b>467</b>	<b>671</b>	<b>799</b>	<b>287</b>	<b>652</b>	<b>401</b>	<b>1.142</b>
Alemanha	13	45	11	62	-	-	3	58	5	30	2	69
Áustria	-	-	11	4	2	2	-	-	-	-	-	-
Bélgica	2	27	3	3	3	13	8	15	2	6	2	21
Dinamarca	-	-	-	-	-	-	2	2	-	-	-	-
Espanha	-	-	-	-	-	-	3	22	5	56	-	-
Finlândia	-	-	2	-	-	-	-	-	-	-	-	-
França	621	742	532	494	159	259	569	443	190	342	314	656
Grécia	-	-	-	-	-	-	-	-	-	-	-	-
Holanda	182	162	91	65	55	74	63	73	66	68	52	118
Hungria	-	-	-	-	-	-	-	-	-	-	-	-
Inglaterra	-	-	11	18	-	-	5	13	5	11	6	50
Irlanda	-	-	-	-	-	-	-	-	-	-	2	10
Itália	3	24	11	65	6	14	3	35	8	37	15	85
Noruega	-	-	-	-	-	-	-	-	-	-	-	-
Polónia	-	-	2	2	-	-	-	-	-	-	-	-
Portugal	5	78	10	126	2	92	5	109	3	88	6	131
República Tcheca	-	-	-	-	-	-	-	-	-	-	-	-
Rússia	-	-	2	-	-	-	-	-	-	-	-	-
Suécia	-	-	-	-	-	-	-	-	-	-	2	2
Suíça	-	-	-	-	3	13	10	29	-	-	-	-
Outros países da Europa	3	4	-	-	-	-	-	-	3	14	-	-
<b>Oceania</b>	-	-	<b>2</b>	<b>2</b>	<b>3</b>	<b>4</b>	<b>2</b>	<b>2</b>	<b>2</b>	<b>2</b>	-	-
Austrália	-	-	2	2	3	4	2	2	2	2	-	-
Nova Zelândia	-	-	-	-	-	-	-	-	-	-	-	-
Outros países da Oceania	-	-	-	-	-	-	-	-	-	-	-	-
<b>Países não especificados</b>	-	-	<b>2</b>	-	-	-	-	-	-	-	-	-

Fonte: Departamento de Polícia Federal e Ministério do Turismo

## Turismo receptivo

### 2.7 - Chegadas de turistas pelo Pará

#### 2.7.4 - Chegadas de turistas pelo Pará, segundo Continentes e países de residência permanente - Via fluvial - 2013-2014

Continentes e países de residência permanente	Chegadas de turistas por via fluvial													
	Total		Janeiro		Fevereiro		Março		Abril		Maio		Junho	
	2013	2014	2013	2014	2013	2014	2013	2014	2013	2014	2013	2014	2013	2014
<b>Total</b>	<b>3.760</b>	<b>2.738</b>	<b>1.546</b>	<b>1.057</b>	<b>446</b>	<b>1.454</b>	<b>1.280</b>	<b>6</b>	<b>151</b>	<b>212</b>	<b>10</b>	<b>2</b>	<b>9</b>	<b>-</b>
<b>África</b>	-	-	-	-	-	-	-	-	-	-	-	-	-	-
África do Sul	-	-	-	-	-	-	-	-	-	-	-	-	-	-
Angola	-	-	-	-	-	-	-	-	-	-	-	-	-	-
Cabo Verde	-	-	-	-	-	-	-	-	-	-	-	-	-	-
Nigéria	-	-	-	-	-	-	-	-	-	-	-	-	-	-
Outros países da África	-	-	-	-	-	-	-	-	-	-	-	-	-	-
<b>América Central e Caribe</b>	-	-	-	-	-	-	-	-	-	-	-	-	-	-
Costa Rica	-	-	-	-	-	-	-	-	-	-	-	-	-	-
Cuba	-	-	-	-	-	-	-	-	-	-	-	-	-	-
Guatemala	-	-	-	-	-	-	-	-	-	-	-	-	-	-
Panamá	-	-	-	-	-	-	-	-	-	-	-	-	-	-
Outros países da América Central e Caribe	-	-	-	-	-	-	-	-	-	-	-	-	-	-
<b>América do Norte</b>	<b>58</b>	<b>1.300</b>	<b>5</b>	<b>2</b>	<b>3</b>	<b>1.298</b>	<b>1</b>	<b>-</b>	<b>-</b>	<b>-</b>	<b>-</b>	<b>-</b>	<b>-</b>	<b>-</b>
Canadá	12	405	-	-	2	405	-	-	-	-	-	-	-	-
Estados Unidos	46	895	5	2	1	893	1	-	-	-	-	-	-	-
México	-	-	-	-	-	-	-	-	-	-	-	-	-	-
<b>América do Sul</b>	<b>390</b>	<b>-</b>	<b>265</b>	<b>-</b>	<b>3</b>	<b>-</b>	<b>3</b>	<b>-</b>	<b>-</b>	<b>-</b>	<b>-</b>	<b>-</b>	<b>-</b>	<b>-</b>
Argentina	5	-	3	-	-	-	2	-	-	-	-	-	-	-
Bolívia	-	-	-	-	-	-	-	-	-	-	-	-	-	-
Chile	-	-	-	-	-	-	-	-	-	-	-	-	-	-
Colômbia	-	-	-	-	-	-	-	-	-	-	-	-	-	-
Equador	-	-	-	-	-	-	-	-	-	-	-	-	-	-
Guiana Francesa	-	-	-	-	-	-	-	-	-	-	-	-	-	-
Paraguai	-	-	-	-	-	-	-	-	-	-	-	-	-	-
Peru	1	-	1	-	-	-	-	-	-	-	-	-	-	-
República da Guiana	384	-	261	-	3	-	1	-	-	-	-	-	-	-
Suriname	-	-	-	-	-	-	-	-	-	-	-	-	-	-
Uruguai	-	-	-	-	-	-	-	-	-	-	-	-	-	-
Venezuela	-	-	-	-	-	-	-	-	-	-	-	-	-	-
<b>Ásia</b>	<b>17</b>	<b>5</b>	<b>1</b>	<b>-</b>	<b>1</b>	<b>3</b>	<b>7</b>	<b>2</b>	<b>-</b>	<b>-</b>	<b>-</b>	<b>-</b>	<b>7</b>	<b>-</b>
China	1	-	-	-	-	-	1	-	-	-	-	-	-	-
Índia	13	-	1	-	-	-	4	-	-	-	-	-	7	-
Israel	1	-	-	-	-	-	1	-	-	-	-	-	-	-
Japão	-	-	-	-	-	-	-	-	-	-	-	-	-	-
República da Coreia	-	-	-	-	-	-	-	-	-	-	-	-	-	-
Outros países da Ásia	2	5	-	-	1	3	1	2	-	-	-	-	-	-
<b>Europa</b>	<b>3.266</b>	<b>1.433</b>	<b>1.255</b>	<b>1.055</b>	<b>439</b>	<b>153</b>	<b>1.269</b>	<b>4</b>	<b>151</b>	<b>212</b>	<b>10</b>	<b>2</b>	<b>2</b>	<b>-</b>
Alemanha	2.906	946	1.161	760	409	29	1.201	2	120	155	-	-	-	-
Áustria	65	40	24	20	9	7	25	-	2	13	-	-	-	-
Bélgica	4	2	-	-	2	2	-	-	-	-	-	-	-	-
Dinamarca	2	7	2	7	-	-	-	-	-	-	-	-	-	-
Espanha	2	-	-	-	-	-	1	-	-	-	-	-	-	-
Finlândia	-	-	-	-	-	-	-	-	-	-	-	-	-	-
França	93	235	2	213	8	11	4	2	8	-	3	2	1	-
Grécia	1	-	-	-	-	-	-	-	-	-	-	-	-	-
Holanda	26	108	5	11	2	94	2	-	5	3	-	-	1	-
Hungria	-	-	-	-	-	-	-	-	-	-	-	-	-	-
Inglaterra	42	-	29	-	-	-	-	-	-	-	-	-	-	-
Irlanda	-	-	-	-	-	-	-	-	-	-	-	-	-	-
Itália	12	5	4	3	-	-	3	-	1	2	-	-	-	-
Noruega	3	-	1	-	-	-	1	-	-	-	-	-	-	-
Polónia	1	2	1	2	-	-	-	-	-	-	-	-	-	-
Portugal	1	-	-	-	-	-	1	-	-	-	-	-	-	-
República Tcheca	4	-	1	-	-	-	3	-	-	-	-	-	-	-
Rússia	2	-	-	-	-	-	-	-	-	-	-	-	-	-
Suécia	1	-	-	-	-	-	1	-	-	-	-	-	-	-
Suíça	85	72	14	31	8	2	26	-	15	39	4	-	-	-
Outros países da Europa	16	16	11	8	1	8	1	-	-	-	3	-	-	-
<b>Oceania</b>	<b>29</b>	<b>-</b>	<b>20</b>	<b>-</b>	<b>-</b>	<b>-</b>	<b>-</b>	<b>-</b>	<b>-</b>	<b>-</b>	<b>-</b>	<b>-</b>	<b>-</b>	<b>-</b>
Austrália	27	-	20	-	-	-	-	-	-	-	-	-	-	-
Nova Zelândia	2	-	-	-	-	-	-	-	-	-	-	-	-	-
Outros países da Oceania	-	-	-	-	-	-	-	-	-	-	-	-	-	-
<b>Países não especificados</b>	<b>-</b>	<b>-</b>	<b>-</b>	<b>-</b>	<b>-</b>	<b>-</b>	<b>-</b>	<b>-</b>	<b>-</b>	<b>-</b>	<b>-</b>	<b>-</b>	<b>-</b>	<b>-</b>

Fonte: Departamento de Polícia Federal e Ministério do Turismo

(Continua)

## Turismo receptivo

### 2.7 - Chegadas de turistas pelo Pará

2.7.4 - Chegadas de turistas pelo Pará, segundo Continentes e países de residência permanente - Via fluvial - 2013-2014

(Conclusão)

Continentes e países de residência permanente	Chegadas de turistas por via fluvial											
	Julho		Agosto		Setembro		Outubro		Novembro		Dezembro	
	2013	2014	2013	2014	2013	2014	2013	2014	2013	2014	2013	2014
<b>Total</b>	-	-	1	-	-	-	2	-	166	2	149	5
<b>África</b>	-	-	-	-	-	-	-	-	-	-	-	-
África do Sul	-	-	-	-	-	-	-	-	-	-	-	-
Angola	-	-	-	-	-	-	-	-	-	-	-	-
Cabo Verde	-	-	-	-	-	-	-	-	-	-	-	-
Nigéria	-	-	-	-	-	-	-	-	-	-	-	-
Outros países da África	-	-	-	-	-	-	-	-	-	-	-	-
<b>América Central e Caribe</b>	-	-	-	-	-	-	-	-	-	-	-	-
Costa Rica	-	-	-	-	-	-	-	-	-	-	-	-
Cuba	-	-	-	-	-	-	-	-	-	-	-	-
Guatemala	-	-	-	-	-	-	-	-	-	-	-	-
Panamá	-	-	-	-	-	-	-	-	-	-	-	-
Outros países da América Central e Caribe	-	-	-	-	-	-	-	-	-	-	-	-
<b>América do Norte</b>	-	-	-	-	-	-	-	-	25	-	24	-
Canadá	-	-	-	-	-	-	-	-	6	-	4	-
Estados Unidos	-	-	-	-	-	-	-	-	19	-	20	-
México	-	-	-	-	-	-	-	-	-	-	-	-
<b>América do Sul</b>	-	-	-	-	-	-	-	-	66	-	53	-
Argentina	-	-	-	-	-	-	-	-	-	-	-	-
Bolívia	-	-	-	-	-	-	-	-	-	-	-	-
Chile	-	-	-	-	-	-	-	-	-	-	-	-
Colômbia	-	-	-	-	-	-	-	-	-	-	-	-
Equador	-	-	-	-	-	-	-	-	-	-	-	-
Guiana Francesa	-	-	-	-	-	-	-	-	-	-	-	-
Paraguai	-	-	-	-	-	-	-	-	-	-	-	-
Peru	-	-	-	-	-	-	-	-	-	-	-	-
República da Guiana	-	-	-	-	-	-	-	-	66	-	53	-
Suriname	-	-	-	-	-	-	-	-	-	-	-	-
Uruguai	-	-	-	-	-	-	-	-	-	-	-	-
Venezuela	-	-	-	-	-	-	-	-	-	-	-	-
<b>Ásia</b>	-	-	-	-	-	-	1	-	-	-	-	-
China	-	-	-	-	-	-	-	-	-	-	-	-
Índia	-	-	-	-	-	-	1	-	-	-	-	-
Israel	-	-	-	-	-	-	-	-	-	-	-	-
Japão	-	-	-	-	-	-	-	-	-	-	-	-
República da Coreia	-	-	-	-	-	-	-	-	-	-	-	-
Outros países da Ásia	-	-	-	-	-	-	-	-	-	-	-	-
<b>Europa</b>	-	-	1	-	-	-	1	-	75	2	63	5
Alemanha	-	-	-	-	-	-	-	-	2	-	13	-
Áustria	-	-	-	-	-	-	-	-	3	-	2	-
Bélgica	-	-	-	-	-	-	-	-	-	-	2	-
Dinamarca	-	-	-	-	-	-	-	-	-	-	-	-
Espanha	-	-	-	-	-	-	-	-	1	-	-	-
Finlândia	-	-	-	-	-	-	-	-	-	-	-	-
França	-	-	-	-	-	-	1	-	55	2	11	5
Grécia	-	-	1	-	-	-	-	-	-	-	-	-
Holanda	-	-	-	-	-	-	-	-	2	-	9	-
Hungria	-	-	-	-	-	-	-	-	-	-	-	-
Inglaterra	-	-	-	-	-	-	-	-	7	-	6	-
Irlanda	-	-	-	-	-	-	-	-	-	-	-	-
Itália	-	-	-	-	-	-	-	-	-	-	4	-
Noruega	-	-	-	-	-	-	-	-	1	-	-	-
Polónia	-	-	-	-	-	-	-	-	-	-	-	-
Portugal	-	-	-	-	-	-	-	-	-	-	-	-
República Tcheca	-	-	-	-	-	-	-	-	-	-	-	-
Rússia	-	-	-	-	-	-	-	-	-	-	2	-
Suécia	-	-	-	-	-	-	-	-	-	-	-	-
Suíça	-	-	-	-	-	-	-	-	4	-	14	-
Outros países da Europa	-	-	-	-	-	-	-	-	-	-	-	-
<b>Oceania</b>	-	-	-	-	-	-	-	-	-	-	9	-
Austrália	-	-	-	-	-	-	-	-	-	-	7	-
Nova Zelândia	-	-	-	-	-	-	-	-	-	-	2	-
Outros países da Oceania	-	-	-	-	-	-	-	-	-	-	-	-
<b>Países não especificados</b>	-	-	-	-	-	-	-	-	-	-	-	-

Fonte: Departamento de Polícia Federal e Ministério do Turismo

## Turismo receptivo

### 2.8 - Chegadas de turistas pelo Paraná

#### 2.8.1 - Chegadas de turistas pelo Paraná, por vias de acesso, segundo Continentes e países de residência permanente - 2013-2014

Continentes e países de residência permanente	Chegadas de turistas									
	Total		Vias de acesso							
			Aérea		Marítima		Terrestre		Fluvial	
	2013	2014	2013	2014	2013	2014	2013	2014	2013	2014
<b>Total</b>	<b>839.728</b>	<b>837.046</b>	<b>40.960</b>	<b>55.300</b>	-	-	<b>798.768</b>	<b>781.746</b>	-	-
<b>África</b>	<b>1.989</b>	<b>2.836</b>	<b>141</b>	<b>80</b>	-	-	<b>1.848</b>	<b>2.756</b>	-	-
África do Sul	1.212	1.490	74	58	-	-	1.138	1.432	-	-
Angola	486	971	55	-	-	-	431	971	-	-
Cabo Verde	14	5	-	-	-	-	14	5	-	-
Nigéria	3	4	-	-	-	-	3	4	-	-
Outros países da África	274	366	12	22	-	-	262	344	-	-
<b>América Central e Caribe</b>	<b>2.356</b>	<b>2.984</b>	<b>60</b>	<b>136</b>	-	-	<b>2.296</b>	<b>2.848</b>	-	-
Costa Rica	1.015	1.242	6	20	-	-	1.009	1.222	-	-
Cuba	116	95	5	-	-	-	111	95	-	-
Guatemala	318	527	5	12	-	-	313	515	-	-
Panamá	304	348	3	4	-	-	301	344	-	-
Outros países da América Central e Caribe	603	772	41	100	-	-	562	672	-	-
<b>América do Norte</b>	<b>27.506</b>	<b>33.057</b>	<b>2.227</b>	<b>5.037</b>	-	-	<b>25.279</b>	<b>28.020</b>	-	-
Canadá	4.326	4.756	215	349	-	-	4.111	4.407	-	-
Estados Unidos	19.711	22.890	1.780	4.166	-	-	17.931	18.724	-	-
México	3.469	5.411	232	522	-	-	3.237	4.889	-	-
<b>América do Sul</b>	<b>613.102</b>	<b>580.838</b>	<b>18.875</b>	<b>30.116</b>	-	-	<b>594.227</b>	<b>550.722</b>	-	-
Argentina	333.454	273.817	7.396	9.919	-	-	326.058	263.898	-	-
Bolívia	4.112	4.424	73	38	-	-	4.039	4.386	-	-
Chile	14.933	19.079	1.048	1.611	-	-	13.885	17.468	-	-
Colômbia	14.420	17.572	498	857	-	-	13.922	16.715	-	-
Equador	2.874	4.597	320	1.129	-	-	2.554	3.468	-	-
Guiana Francesa	-	-	-	-	-	-	-	-	-	-
Paraguai	208.732	221.850	394	460	-	-	208.338	221.390	-	-
Peru	14.400	25.183	7.031	15.192	-	-	7.369	9.991	-	-
República da Guiana	10	8	-	-	-	-	10	8	-	-
Suriname	2	1	-	-	-	-	2	1	-	-
Uruguai	17.463	12.402	2.010	801	-	-	15.453	11.601	-	-
Venezuela	2.702	1.905	105	109	-	-	2.597	1.796	-	-
<b>Ásia</b>	<b>51.587</b>	<b>48.902</b>	<b>14.392</b>	<b>12.792</b>	-	-	<b>37.195</b>	<b>36.110</b>	-	-
China	2.061	2.157	197	212	-	-	1.864	1.945	-	-
Índia	793	828	106	214	-	-	687	614	-	-
Israel	9.669	11.869	107	221	-	-	9.562	11.648	-	-
Japão	27.868	20.895	13.180	10.884	-	-	14.688	10.011	-	-
República da Coreia	7.519	8.657	354	514	-	-	7.165	8.143	-	-
Outros países da Ásia	3.677	4.496	448	747	-	-	3.229	3.749	-	-
<b>Europa</b>	<b>129.253</b>	<b>150.483</b>	<b>3.588</b>	<b>4.539</b>	-	-	<b>125.665</b>	<b>145.944</b>	-	-
Alemanha	22.784	25.692	600	800	-	-	22.184	24.892	-	-
Áustria	2.607	3.052	111	115	-	-	2.496	2.937	-	-
Bélgica	2.936	3.355	48	72	-	-	2.888	3.283	-	-
Dinamarca	2.866	2.869	57	65	-	-	2.809	2.804	-	-
Espanha	15.292	18.810	327	613	-	-	14.965	18.197	-	-
Finlândia	864	926	34	25	-	-	830	901	-	-
França	17.115	20.790	312	318	-	-	16.803	20.472	-	-
Grécia	361	437	6	4	-	-	355	433	-	-
Holanda	5.948	6.678	106	150	-	-	5.842	6.528	-	-
Hungria	550	853	38	85	-	-	512	768	-	-
Inglaterra	18.500	21.243	840	1.022	-	-	17.660	20.221	-	-
Irlanda	2.423	2.637	92	131	-	-	2.331	2.506	-	-
Itália	11.706	13.648	223	311	-	-	11.483	13.337	-	-
Noruega	1.423	1.477	81	42	-	-	1.342	1.435	-	-
Polônia	2.553	3.113	45	60	-	-	2.508	3.053	-	-
Portugal	1.706	2.016	110	125	-	-	1.596	1.891	-	-
República Tcheca	1.038	1.252	44	12	-	-	994	1.240	-	-
Rússia	3.625	4.626	135	131	-	-	3.490	4.495	-	-
Suécia	2.933	3.071	81	123	-	-	2.852	2.948	-	-
Suíça	6.773	8.021	136	175	-	-	6.637	7.846	-	-
Outros países da Europa	5.250	5.917	162	160	-	-	5.088	5.757	-	-
<b>Oceania</b>	<b>13.934</b>	<b>17.946</b>	<b>1.677</b>	<b>2.600</b>	-	-	<b>12.257</b>	<b>15.346</b>	-	-
Austrália	11.780	14.998	1.515	2.386	-	-	10.265	12.612	-	-
Nova Zelândia	2.130	2.945	160	214	-	-	1.970	2.731	-	-
Outros países da Oceania	24	3	2	-	-	-	22	3	-	-
<b>Países não especificados</b>	<b>1</b>	<b>-</b>	<b>-</b>	<b>-</b>	<b>-</b>	<b>-</b>	<b>1</b>	<b>-</b>	<b>-</b>	<b>-</b>

Fonte: Departamento de Polícia Federal e Ministério do Turismo









## Turismo receptivo

### 2.8 - Chegadas de turistas pelo Paraná

2.8.3 - Chegadas de turistas pelo Paraná, segundo Continentes e países de residência permanente - Via aérea - 2013-2014

(Conclusão)

Continentes e países de residência permanente	Chegadas de turistas por via aérea											
	Julho		Agosto		Setembro		Outubro		Novembro		Dezembro	
	2013	2014	2013	2014	2013	2014	2013	2014	2013	2014	2013	2014
<b>Total</b>	<b>3.068</b>	<b>3.978</b>	<b>3.727</b>	<b>4.560</b>	<b>2.019</b>	<b>4.643</b>	<b>3.554</b>	<b>4.863</b>	<b>3.362</b>	<b>4.542</b>	<b>3.280</b>	<b>6.464</b>
<b>África</b>	<b>5</b>	<b>3</b>	<b>26</b>	<b>4</b>	<b>3</b>	<b>11</b>	-	-	<b>3</b>	<b>9</b>	<b>12</b>	<b>7</b>
África do Sul	4	2	4	4	3	11	-	-	2	5	11	5
Angola	-	-	21	-	-	-	-	-	-	-	-	-
Cabo Verde	-	-	-	-	-	-	-	-	-	-	-	-
Nigéria	-	-	-	-	-	-	-	-	-	-	-	-
Outros países da África	1	1	1	-	-	-	-	-	1	4	1	2
<b>América Central e Caribe</b>	<b>3</b>	<b>10</b>	<b>27</b>	<b>12</b>	<b>2</b>	<b>1</b>	<b>3</b>	<b>17</b>	<b>1</b>	<b>4</b>	<b>6</b>	<b>27</b>
Costa Rica	-	-	2	1	-	-	-	-	-	-	-	-
Cuba	-	-	-	-	-	-	-	-	-	-	-	-
Guatemala	1	-	2	4	-	-	-	-	-	-	1	8
Panamá	1	2	-	-	1	-	-	-	-	-	-	-
Outros países da América Central e Caribe	1	8	23	7	1	1	3	17	1	4	5	19
<b>América do Norte</b>	<b>132</b>	<b>323</b>	<b>283</b>	<b>399</b>	<b>54</b>	<b>294</b>	<b>167</b>	<b>366</b>	<b>237</b>	<b>457</b>	<b>445</b>	<b>731</b>
Canadá	13	24	22	24	4	26	5	41	20	73	43	31
Estados Unidos	108	271	243	346	44	238	154	301	179	361	352	644
México	11	28	18	29	6	30	8	24	38	23	50	56
<b>América do Sul</b>	<b>1.555</b>	<b>2.472</b>	<b>1.640</b>	<b>2.565</b>	<b>910</b>	<b>2.091</b>	<b>1.250</b>	<b>2.393</b>	<b>1.454</b>	<b>2.483</b>	<b>1.504</b>	<b>3.947</b>
Argentina	585	783	539	678	409	743	408	784	567	873	553	1.213
Bolívia	-	-	8	3	-	-	4	6	1	5	2	11
Chile	17	51	61	41	13	92	7	25	29	187	134	302
Colômbia	28	75	34	25	11	66	14	28	14	53	107	119
Equador	73	10	35	32	8	60	36	67	26	34	43	80
Guiana Francesa	-	-	-	-	-	-	-	-	-	-	-	-
Paraguai	23	38	80	30	35	21	10	24	30	46	48	29
Peru	583	1.487	692	1.742	166	1.090	489	1.439	586	1.267	507	2.155
República da Guiana	-	-	-	-	-	-	-	-	-	-	-	-
Suriname	-	-	-	-	-	-	-	-	-	-	-	-
Uruguai	242	19	165	7	257	11	279	10	192	11	93	15
Venezuela	4	9	26	7	11	8	3	10	9	7	17	23
<b>Ásia</b>	<b>1.048</b>	<b>735</b>	<b>1.112</b>	<b>878</b>	<b>838</b>	<b>1.463</b>	<b>1.619</b>	<b>1.203</b>	<b>1.110</b>	<b>975</b>	<b>923</b>	<b>1.083</b>
China	21	16	34	8	1	16	4	11	17	3	5	71
Índia	3	20	20	17	-	-	1	27	7	11	9	20
Israel	6	18	19	16	5	36	-	-	4	4	15	23
Japão	983	607	973	708	815	1.247	1.584	1.072	1.048	886	747	822
República da Coreia	16	31	16	21	2	46	15	29	25	42	45	96
Outros países da Ásia	19	43	50	108	15	118	15	64	9	29	102	51
<b>Europa</b>	<b>237</b>	<b>334</b>	<b>530</b>	<b>471</b>	<b>113</b>	<b>331</b>	<b>360</b>	<b>498</b>	<b>377</b>	<b>419</b>	<b>267</b>	<b>441</b>
Alemanha	25	62	92	91	14	61	56	79	63	90	31	76
Áustria	3	11	16	4	3	16	10	35	29	12	4	8
Bélgica	3	5	10	11	3	5	9	-	1	-	2	10
Dinamarca	2	11	6	11	3	2	1	5	10	15	1	4
Espanha	26	29	45	62	7	34	10	47	37	37	32	51
Finlândia	-	-	1	-	4	2	11	4	2	4	7	4
França	29	34	71	32	2	30	14	18	21	19	41	13
Grécia	-	-	1	1	-	-	-	-	2	1	-	-
Holanda	12	20	30	18	1	10	4	-	6	7	11	16
Hungria	-	-	1	1	1	5	5	38	23	25	-	-
Inglaterra	54	93	119	106	49	102	145	115	101	77	44	110
Irlanda	9	15	16	17	6	10	12	10	4	6	2	7
Itália	19	17	31	64	13	13	9	26	27	38	26	19
Noruega	-	-	10	2	-	-	46	13	6	3	-	-
Polónia	12	-	5	3	-	-	2	22	2	4	1	10
Portugal	7	4	29	12	1	3	3	11	11	11	7	21
República Tcheca	1	-	4	2	-	-	-	-	-	-	-	-
Rússia	4	5	5	10	-	-	11	6	12	31	28	23
Suécia	3	18	2	1	-	-	3	44	5	7	4	25
Suíça	18	5	16	13	4	17	3	11	12	15	12	18
Outros países da Europa	10	5	20	10	2	21	6	14	3	17	14	26
<b>Oceania</b>	<b>88</b>	<b>101</b>	<b>109</b>	<b>231</b>	<b>99</b>	<b>452</b>	<b>155</b>	<b>386</b>	<b>180</b>	<b>195</b>	<b>123</b>	<b>228</b>
Austrália	84	86	100	220	93	396	140	352	171	180	70	198
Nova Zelândia	4	15	9	11	6	56	13	34	9	15	53	30
Outros países da Oceania	-	-	-	-	-	-	2	-	-	-	-	-
<b>Países não especificados</b>	<b>-</b>	<b>-</b>	<b>-</b>	<b>-</b>	<b>-</b>	<b>-</b>	<b>-</b>	<b>-</b>	<b>-</b>	<b>-</b>	<b>-</b>	<b>-</b>

Fonte: Departamento de Polícia Federal e Ministério do Turismo



## Turismo receptivo

### 2.8 - Chegadas de turistas pelo Paraná

2.8.5 - Chegadas de turistas pelo Paraná, segundo Continentes e países de residência permanente - Via terrestre - 2013-2014

(Conclusão)

Continentes e países de residência permanente	Chegadas de turistas por via terrestre											
	Julho		Agosto		Setembro		Outubro		Novembro		Dezembro	
	2013	2014	2013	2014	2013	2014	2013	2014	2013	2014	2013	2014
<b>Total</b>	<b>86.618</b>	<b>78.443</b>	<b>49.139</b>	<b>36.423</b>	<b>34.802</b>	<b>38.630</b>	<b>59.360</b>	<b>45.184</b>	<b>63.955</b>	<b>49.917</b>	<b>80.149</b>	<b>115.051</b>
<b>África</b>	<b>296</b>	<b>637</b>	<b>142</b>	<b>118</b>	<b>99</b>	<b>55</b>	<b>82</b>	<b>129</b>	<b>127</b>	<b>104</b>	<b>239</b>	<b>449</b>
África do Sul	63	191	57	44	75	42	67	101	98	90	188	367
Angola	210	427	64	40	2	-	6	9	8	6	4	4
Cabo Verde	-	-	1	1	2	-	-	-	5	-	-	-
Nigéria	2	2	-	-	-	-	-	-	-	-	1	2
Outros países da África	21	17	20	33	20	13	9	19	16	8	46	76
<b>América Central e Caribe</b>	<b>237</b>	<b>227</b>	<b>202</b>	<b>271</b>	<b>89</b>	<b>173</b>	<b>148</b>	<b>241</b>	<b>297</b>	<b>262</b>	<b>227</b>	<b>345</b>
Costa Rica	97	72	73	71	31	87	53	88	65	80	88	100
Cuba	9	2	13	11	6	12	5	7	6	12	15	5
Guatemala	25	76	30	42	9	23	31	37	77	47	48	113
Panamá	31	11	18	31	9	28	20	17	42	59	35	66
Outros países da América Central e Caribe	75	66	68	116	34	23	39	92	107	64	41	61
<b>América do Norte</b>	<b>3.037</b>	<b>1.995</b>	<b>1.477</b>	<b>1.559</b>	<b>654</b>	<b>1.371</b>	<b>2.184</b>	<b>2.257</b>	<b>2.736</b>	<b>2.594</b>	<b>2.650</b>	<b>4.449</b>
Canadá	234	260	239	229	59	159	345	353	551	536	389	800
Estados Unidos	2.197	1.298	908	1.031	453	888	1.540	1.510	1.784	1.574	1.718	2.931
México	606	437	330	299	142	324	299	394	401	484	543	718
<b>América do Sul</b>	<b>72.241</b>	<b>65.589</b>	<b>33.951</b>	<b>20.651</b>	<b>27.859</b>	<b>26.148</b>	<b>40.586</b>	<b>27.116</b>	<b>38.745</b>	<b>25.664</b>	<b>59.041</b>	<b>79.011</b>
Argentina	46.086	50.711	21.493	8.577	16.562	12.165	25.254	11.354	22.216	10.080	20.989	26.985
Bolívia	539	342	212	189	102	187	276	353	259	337	692	835
Chile	2.688	813	478	317	804	829	745	574	676	459	1.399	2.064
Colômbia	1.001	904	620	756	487	887	1.678	1.552	1.351	1.395	2.246	3.203
Equador	162	145	386	310	115	298	353	438	255	272	202	248
Guiana Francesa	-	-	-	-	-	-	-	-	-	-	-	-
Paraguai	18.814	10.589	8.330	8.695	6.848	8.853	9.002	10.516	11.867	11.793	32.260	43.770
Peru	604	851	716	834	297	759	886	1.078	810	776	458	1.280
República da Guiana	-	-	-	-	-	-	2	-	4	-	-	-
Suriname	-	-	-	-	2	1	-	-	-	-	-	-
Uruguai	2.159	1.126	1.358	710	2.441	1.962	2.067	1.134	1.034	445	447	419
Venezuela	188	108	358	263	201	207	323	117	273	107	348	207
<b>Ásia</b>	<b>1.677</b>	<b>1.724</b>	<b>2.241</b>	<b>1.853</b>	<b>1.420</b>	<b>1.851</b>	<b>2.468</b>	<b>1.973</b>	<b>2.696</b>	<b>1.883</b>	<b>3.390</b>	<b>5.280</b>
China	108	110	74	68	25	121	99	96	262	132	334	690
Índia	59	69	43	51	14	34	33	50	38	44	66	100
Israel	147	281	268	230	272	364	369	555	493	435	997	1.711
Japão	693	550	1.191	720	720	806	1.256	517	1.056	477	914	936
República da Coréia	498	412	446	616	321	297	496	500	520	515	611	1.296
Outros países da Ásia	172	302	219	168	68	229	215	255	327	280	468	547
<b>Europa</b>	<b>8.033</b>	<b>7.399</b>	<b>10.394</b>	<b>11.119</b>	<b>4.005</b>	<b>7.509</b>	<b>12.636</b>	<b>12.117</b>	<b>18.295</b>	<b>18.568</b>	<b>13.540</b>	<b>23.368</b>
Alemanha	1.227	1.138	1.473	1.756	739	1.514	2.411	2.210	3.343	2.855	2.105	3.878
Áustria	230	192	179	183	73	149	262	223	260	378	246	510
Bélgica	259	263	285	176	98	161	291	335	459	479	403	452
Dinamarca	170	195	66	83	67	116	289	210	359	332	233	371
Espanha	1.296	696	1.592	1.696	657	1.293	1.583	1.755	2.775	3.121	2.083	3.642
Finlândia	25	15	30	21	31	27	43	63	143	170	137	146
França	1.129	1.247	1.808	1.961	507	816	1.649	1.588	2.360	2.486	1.803	3.013
Grécia	3	10	8	25	5	16	32	6	39	50	48	165
Holanda	615	401	384	507	187	248	577	534	851	808	760	1.245
Hungria	13	22	13	21	7	22	105	66	92	156	26	130
Inglaterra	1.115	1.354	1.553	1.517	626	1.270	1.700	1.703	2.072	2.005	1.356	2.566
Irlanda	236	216	220	203	124	181	226	242	336	279	202	330
Itália	456	409	1.469	1.732	333	542	881	840	1.613	1.729	1.546	2.429
Noruega	95	121	32	25	18	39	149	91	219	311	126	160
Polónia	300	84	222	195	64	160	171	319	371	532	208	582
Portugal	69	78	180	177	90	130	190	171	146	211	216	332
República Tcheca	52	27	72	37	20	115	117	173	184	205	78	151
Rússia	76	183	142	149	77	147	239	206	464	406	359	478
Suécia	66	99	35	57	27	41	165	188	448	429	332	624
Suíça	411	418	300	341	168	272	702	604	976	905	716	1.279
Outros países da Europa	190	231	331	257	87	250	854	590	785	721	557	885
<b>Oceania</b>	<b>1.097</b>	<b>872</b>	<b>732</b>	<b>852</b>	<b>676</b>	<b>1.523</b>	<b>1.256</b>	<b>1.351</b>	<b>1.059</b>	<b>842</b>	<b>1.062</b>	<b>2.149</b>
Austrália	880	688	603	656	580	1.088	1.035	1.014	896	714	878	1.804
Nova Zelândia	213	184	129	196	96	435	216	337	159	128	179	343
Outros países da Oceania	4	-	-	-	-	-	5	-	4	-	5	2
<b>Países não especificados</b>	<b>-</b>	<b>-</b>	<b>-</b>	<b>-</b>	<b>-</b>	<b>-</b>	<b>-</b>	<b>-</b>	<b>-</b>	<b>-</b>	<b>-</b>	<b>-</b>

Fonte: Departamento de Polícia Federal e Ministério do Turismo

## Turismo receptivo

### 2.9 - Chegadas de turistas por Pernambuco

2.9.1 - Chegadas de turistas por Pernambuco, por vias de acesso, segundo Continentes e países de residência permanente - 2013-2014

Continentes e países de residência permanente	Chegadas de turistas									
	Total		Vias de acesso							
			Aérea		Marítima		Terrestre		Fluvial	
	2013	2014	2013	2014	2013	2014	2013	2014	2013	2014
<b>Total</b>	<b>75.174</b>	<b>78.075</b>	<b>61.337</b>	<b>61.762</b>	<b>13.837</b>	<b>16.313</b>	-	-	-	-
<b>África</b>	<b>398</b>	<b>285</b>	<b>357</b>	<b>253</b>	<b>41</b>	<b>32</b>	-	-	-	-
África do Sul	36	12	12	6	24	6	-	-	-	-
Angola	64	105	64	105	-	-	-	-	-	-
Cabo Verde	33	5	33	5	-	-	-	-	-	-
Nigéria	12	-	12	-	-	-	-	-	-	-
Outros países da África	253	163	236	137	17	26	-	-	-	-
<b>América Central e Caribe</b>	<b>1.217</b>	<b>1.741</b>	<b>1.210</b>	<b>1.732</b>	<b>7</b>	<b>9</b>	-	-	-	-
Costa Rica	184	579	183	579	1	-	-	-	-	-
Cuba	257	190	257	190	-	-	-	-	-	-
Guatemala	143	280	143	280	-	-	-	-	-	-
Panamá	293	352	290	351	3	1	-	-	-	-
Outros países da América Central e Caribe	340	340	337	332	3	8	-	-	-	-
<b>América do Norte</b>	<b>8.508</b>	<b>17.177</b>	<b>7.181</b>	<b>14.647</b>	<b>1.327</b>	<b>2.530</b>	-	-	-	-
Canadá	1.145	1.163	695	850	450	313	-	-	-	-
Estados Unidos	7.038	10.527	6.174	8.314	864	2.213	-	-	-	-
México	325	5.487	312	5.483	13	4	-	-	-	-
<b>América do Sul</b>	<b>4.027</b>	<b>4.445</b>	<b>3.183</b>	<b>2.530</b>	<b>844</b>	<b>1.915</b>	-	-	-	-
Argentina	2.392	2.792	1.603	977	789	1.815	-	-	-	-
Bolívia	188	14	186	13	2	1	-	-	-	-
Chile	119	79	96	58	23	21	-	-	-	-
Colômbia	394	624	391	622	3	2	-	-	-	-
Equador	186	144	185	143	1	1	-	-	-	-
Guiana Francesa	-	-	-	-	-	-	-	-	-	-
Paraguai	15	11	11	7	4	4	-	-	-	-
Peru	76	103	72	94	4	9	-	-	-	-
República da Guiana	7	-	7	-	-	-	-	-	-	-
Suriname	-	-	-	-	-	-	-	-	-	-
Uruguai	426	97	408	35	18	62	-	-	-	-
Venezuela	224	581	224	581	-	-	-	-	-	-
<b>Ásia</b>	<b>711</b>	<b>959</b>	<b>603</b>	<b>857</b>	<b>108</b>	<b>102</b>	-	-	-	-
China	70	92	53	57	17	35	-	-	-	-
Índia	79	67	64	52	15	15	-	-	-	-
Israel	148	165	124	127	24	38	-	-	-	-
Japão	159	366	153	363	6	3	-	-	-	-
República da Coreia	64	36	64	36	-	-	-	-	-	-
Outros países da Ásia	191	233	145	222	46	11	-	-	-	-
<b>Europa</b>	<b>59.736</b>	<b>53.242</b>	<b>48.720</b>	<b>41.566</b>	<b>11.016</b>	<b>11.676</b>	-	-	-	-
Alemanha	13.822	12.564	11.188	9.647	2.634	2.917	-	-	-	-
Áustria	1.106	934	748	607	358	327	-	-	-	-
Bélgica	1.197	864	906	735	291	129	-	-	-	-
Dinamarca	781	776	703	621	78	155	-	-	-	-
Espanha	3.733	3.500	2.966	2.296	767	1.204	-	-	-	-
Finlândia	400	409	337	344	63	65	-	-	-	-
França	5.232	4.587	4.179	3.484	1.053	1.103	-	-	-	-
Grécia	114	106	109	105	5	1	-	-	-	-
Holanda	1.879	1.299	1.155	812	724	487	-	-	-	-
Hungria	93	98	89	82	4	16	-	-	-	-
Inglaterra	3.603	2.962	1.749	1.905	1.854	1.057	-	-	-	-
Irlanda	234	196	202	161	32	35	-	-	-	-
Itália	8.732	9.747	7.705	7.721	1.027	2.026	-	-	-	-
Noruega	583	484	503	453	80	31	-	-	-	-
Polónia	464	358	446	279	18	79	-	-	-	-
Portugal	10.648	7.849	10.329	7.716	319	133	-	-	-	-
República Tcheca	232	106	224	98	8	8	-	-	-	-
Rússia	178	240	132	148	46	92	-	-	-	-
Suécia	856	804	723	711	133	93	-	-	-	-
Suíça	4.690	3.976	3.433	2.726	1.257	1.250	-	-	-	-
Outros países da Europa	1.159	1.383	894	915	265	468	-	-	-	-
<b>Oceania</b>	<b>574</b>	<b>226</b>	<b>80</b>	<b>177</b>	<b>494</b>	<b>49</b>	-	-	-	-
Austrália	516	186	65	145	451	41	-	-	-	-
Nova Zelândia	57	40	15	32	42	8	-	-	-	-
Outros países da Oceania	1	-	-	-	1	-	-	-	-	-
<b>Países não especificados</b>	<b>3</b>	-	<b>3</b>	-	-	-	-	-	-	-

Fonte: Departamento de Polícia Federal e Ministério do Turismo





## Turismo receptivo

### 2.9 - Chegadas de turistas por Pernambuco

2.9.2 - Chegadas de turistas por Pernambuco, segundo Continentes e países de residência permanente - 2013-2014

(Conclusão)

Continentes e países de residência permanente	Chegadas de turistas											
	Julho		Agosto		Setembro		Outubro		Novembro		Dezembro	
	2013	2014	2013	2014	2013	2014	2013	2014	2013	2014	2013	2014
<b>Total</b>	<b>4.969</b>	<b>4.489</b>	<b>4.978</b>	<b>3.240</b>	<b>2.908</b>	<b>2.694</b>	<b>5.393</b>	<b>3.373</b>	<b>10.010</b>	<b>7.508</b>	<b>16.385</b>	<b>18.616</b>
<b>África</b>	<b>12</b>	<b>22</b>	<b>21</b>	<b>5</b>	<b>14</b>	<b>17</b>	<b>32</b>	<b>9</b>	<b>108</b>	<b>96</b>	<b>62</b>	<b>58</b>
África do Sul	3	6	-	-	1	2	-	-	9	-	8	2
Angola	-	-	8	2	5	13	-	-	1	82	8	3
Cabo Verde	1	-	-	-	-	-	15	-	4	-	8	3
Nigéria	-	-	-	-	-	-	-	-	4	-	-	-
Outros países da África	8	16	13	3	8	2	17	9	90	14	38	50
<b>América Central e Caribe</b>	<b>100</b>	<b>115</b>	<b>77</b>	<b>59</b>	<b>120</b>	<b>57</b>	<b>52</b>	<b>62</b>	<b>189</b>	<b>93</b>	<b>158</b>	<b>174</b>
Costa Rica	4	46	21	-	53	23	9	12	16	15	24	16
Cuba	56	27	15	29	17	3	13	9	47	12	27	57
Guatemala	8	8	19	2	13	3	1	2	5	11	8	-
Panamá	13	19	13	18	28	6	17	15	37	21	60	84
Outros países da América Central e Caribe	19	15	9	10	9	22	12	24	84	34	39	17
<b>América do Norte</b>	<b>697</b>	<b>748</b>	<b>712</b>	<b>582</b>	<b>311</b>	<b>418</b>	<b>409</b>	<b>340</b>	<b>834</b>	<b>1.409</b>	<b>2.296</b>	<b>1.115</b>
Canadá	35	40	53	68	18	191	64	24	103	300	577	102
Estados Unidos	633	676	621	494	265	211	322	258	702	1.085	1.674	982
México	29	32	38	20	28	16	23	58	29	24	45	31
<b>América do Sul</b>	<b>88</b>	<b>81</b>	<b>72</b>	<b>62</b>	<b>80</b>	<b>72</b>	<b>120</b>	<b>48</b>	<b>659</b>	<b>1.548</b>	<b>638</b>	<b>938</b>
Argentina	13	7	7	10	8	7	4	7	508	1.434	361	410
Bolívia	3	1	1	4	-	-	3	1	4	2	166	-
Chile	8	2	12	2	7	8	18	9	18	7	11	25
Colômbia	33	49	19	23	18	24	37	12	30	17	46	31
Equador	9	9	1	2	21	11	24	3	24	26	5	4
Guiana Francesa	-	-	-	-	-	-	-	-	-	-	-	-
Paraguai	-	-	1	1	1	1	1	2	2	1	3	3
Peru	6	4	10	3	4	9	3	2	7	1	11	18
República da Guiana	-	-	-	-	-	-	1	-	-	-	-	-
Suriname	-	-	-	-	-	-	-	-	-	-	-	-
Uruguai	4	-	3	1	3	5	1	2	17	47	20	24
Venezuela	12	9	18	16	18	7	28	10	49	13	15	423
<b>Ásia</b>	<b>56</b>	<b>124</b>	<b>58</b>	<b>19</b>	<b>27</b>	<b>18</b>	<b>51</b>	<b>35</b>	<b>61</b>	<b>34</b>	<b>138</b>	<b>158</b>
China	3	13	3	8	3	5	12	7	9	6	16	31
Índia	7	15	5	2	4	-	6	6	5	-	7	4
Israel	12	10	19	2	1	-	8	6	16	6	35	64
Japão	12	25	13	-	14	5	9	5	13	10	11	20
República da Coreia	5	8	12	-	1	2	1	2	1	4	9	-
Outros países da Ásia	17	53	6	7	4	6	15	9	17	8	60	39
<b>Europa</b>	<b>4.011</b>	<b>3.390</b>	<b>4.032</b>	<b>2.503</b>	<b>2.355</b>	<b>2.112</b>	<b>4.713</b>	<b>2.867</b>	<b>8.086</b>	<b>4.308</b>	<b>13.025</b>	<b>16.136</b>
Alemanha	1.037	757	1.081	545	633	544	1.419	727	2.031	1.160	2.468	3.529
Áustria	51	97	38	37	24	28	72	20	290	91	304	399
Bélgica	112	75	63	57	60	35	64	86	143	57	344	219
Dinamarca	53	64	47	20	27	31	103	43	81	36	184	268
Espanha	177	232	253	161	171	118	188	167	724	275	642	1.459
Finlândia	13	9	9	10	17	11	40	15	69	30	106	74
França	572	343	410	258	143	163	401	252	494	260	1.327	1.545
Grécia	5	8	4	3	1	1	21	2	4	5	15	15
Holanda	167	102	62	53	68	36	94	60	246	104	702	530
Hungria	13	10	4	3	1	8	15	2	8	3	8	50
Inglaterra	133	101	87	73	79	70	141	104	493	304	627	442
Irlanda	24	4	5	5	13	1	19	8	28	12	43	33
Itália	506	594	796	527	337	408	517	439	1.017	778	2.360	3.185
Noruega	60	90	17	17	15	30	31	11	57	32	132	78
Polónia	42	28	16	14	44	25	96	33	51	30	36	103
Portugal	590	431	892	566	444	369	866	535	1.354	689	1.485	1.553
República Tcheca	19	5	31	6	13	3	23	14	21	15	13	24
Rússia	6	29	12	5	6	6	27	23	8	20	61	90
Suécia	19	17	21	14	19	20	92	33	93	46	293	281
Suíça	326	279	110	67	194	154	369	221	714	261	1.595	1.737
Outros países da Europa	86	115	74	62	46	51	115	72	160	100	280	522
<b>Oceania</b>	<b>5</b>	<b>9</b>	<b>6</b>	<b>10</b>	<b>1</b>	<b>-</b>	<b>15</b>	<b>12</b>	<b>73</b>	<b>20</b>	<b>68</b>	<b>37</b>
Austrália	1	6	5	8	-	-	14	7	65	13	65	37
Nova Zelândia	4	3	1	2	1	-	1	5	8	7	2	-
Outros países da Oceania	-	-	-	-	-	-	-	-	-	-	1	-
<b>Países não especificados</b>	<b>-</b>	<b>-</b>	<b>-</b>	<b>-</b>	<b>-</b>	<b>-</b>	<b>1</b>	<b>-</b>	<b>-</b>	<b>-</b>	<b>-</b>	<b>-</b>

Fonte: Departamento de Polícia Federal e Ministério do Turismo



## Turismo receptivo

### 2.9 - Chegadas de turistas por Pernambuco

2.9.3 - Chegadas de turistas por Pernambuco, segundo Continentes e países de residência permanente - Via aérea - 2013-2014

(Conclusão)

Continentes e países de residência permanente	Chegadas de turistas por via aérea											
	Julho		Agosto		Setembro		Outubro		Novembro		Dezembro	
	2013	2014	2013	2014	2013	2014	2013	2014	2013	2014	2013	2014
<b>Total</b>	<b>4.956</b>	<b>4.483</b>	<b>4.971</b>	<b>3.240</b>	<b>2.902</b>	<b>2.694</b>	<b>5.370</b>	<b>3.368</b>	<b>5.827</b>	<b>3.749</b>	<b>9.081</b>	<b>8.509</b>
<b>África</b>	<b>9</b>	<b>16</b>	<b>21</b>	<b>5</b>	<b>14</b>	<b>17</b>	<b>32</b>	<b>9</b>	<b>102</b>	<b>89</b>	<b>41</b>	<b>39</b>
África do Sul	-	-	-	-	1	2	-	-	5	-	1	2
Angola	-	-	8	2	5	13	-	-	1	82	8	3
Cabo Verde	1	-	-	-	-	-	15	-	4	-	8	3
Nigéria	-	-	-	-	-	-	-	-	4	-	-	-
Outros países da África	8	16	13	3	8	2	17	9	88	7	24	31
<b>América Central e Caribe</b>	<b>100</b>	<b>115</b>	<b>77</b>	<b>59</b>	<b>120</b>	<b>57</b>	<b>52</b>	<b>62</b>	<b>186</b>	<b>84</b>	<b>156</b>	<b>174</b>
Costa Rica	4	46	21	-	53	23	9	12	15	15	24	16
Cuba	56	27	15	29	17	3	13	9	47	12	27	57
Guatemala	8	8	19	2	13	3	1	2	5	11	8	-
Panamá	13	19	13	18	28	6	17	15	36	20	59	84
Outros países da América Central e Caribe	19	15	9	10	9	22	12	24	83	26	38	17
<b>América do Norte</b>	<b>697</b>	<b>748</b>	<b>712</b>	<b>582</b>	<b>311</b>	<b>418</b>	<b>406</b>	<b>340</b>	<b>679</b>	<b>421</b>	<b>1.166</b>	<b>1.036</b>
Canadá	35	40	53	68	18	191	63	24	87	17	154	73
Estados Unidos	633	676	621	494	265	211	322	258	568	380	972	936
México	29	32	38	20	28	16	21	58	24	24	40	27
<b>América do Sul</b>	<b>85</b>	<b>81</b>	<b>70</b>	<b>62</b>	<b>79</b>	<b>72</b>	<b>120</b>	<b>48</b>	<b>145</b>	<b>69</b>	<b>324</b>	<b>502</b>
Argentina	13	7	5	10	8	7	4	7	17	10	71	19
Bolívia	3	1	1	4	-	-	3	1	3	1	165	-
Chile	5	2	12	2	6	8	18	9	13	1	1	10
Colômbia	33	49	19	23	18	24	37	12	28	17	45	29
Equador	9	9	1	2	21	11	24	3	23	25	5	4
Guiana Francesa	-	-	-	-	-	-	-	-	-	-	-	-
Paraguai	-	-	1	1	1	1	1	2	1	-	-	-
Peru	6	4	10	3	4	9	3	2	6	1	8	9
República da Guiana	-	-	-	-	-	-	1	-	-	-	-	-
Suriname	-	-	-	-	-	-	-	-	-	-	-	-
Uruguai	4	-	3	1	3	5	1	2	5	1	14	8
Venezuela	12	9	18	16	18	7	28	10	49	13	15	423
<b>Ásia</b>	<b>54</b>	<b>124</b>	<b>56</b>	<b>19</b>	<b>27</b>	<b>18</b>	<b>48</b>	<b>33</b>	<b>58</b>	<b>29</b>	<b>59</b>	<b>74</b>
China	3	13	3	8	3	5	12	7	8	2	-	-
Índia	5	15	4	2	4	-	5	4	5	-	4	2
Israel	12	10	19	2	1	-	8	6	15	6	12	26
Japão	12	25	13	-	14	5	9	5	12	9	10	18
República da Coreia	5	8	12	-	1	2	1	2	1	4	9	-
Outros países da Ásia	17	53	5	7	4	6	13	9	17	8	24	28
<b>Europa</b>	<b>4.006</b>	<b>3.390</b>	<b>4.029</b>	<b>2.503</b>	<b>2.350</b>	<b>2.112</b>	<b>4.697</b>	<b>2.864</b>	<b>4.644</b>	<b>3.054</b>	<b>7.323</b>	<b>6.666</b>
Alemanha	1.036	757	1.081	545	632	544	1.419	727	799	535	1.507	1.320
Áustria	51	97	38	37	24	28	72	20	74	59	182	112
Bélgica	112	75	63	57	60	35	64	86	91	49	118	98
Dinamarca	53	64	47	20	27	31	103	43	76	33	112	117
Espanha	177	232	253	161	171	118	187	166	326	229	365	315
Finlândia	13	9	9	10	17	11	36	15	68	30	49	12
França	572	343	410	258	140	163	397	250	378	225	430	512
Grécia	5	8	4	3	1	1	21	2	1	5	15	15
Holanda	163	102	62	53	68	36	94	60	113	72	126	115
Hungria	13	10	4	3	1	8	15	2	8	3	4	34
Inglaterra	133	101	87	73	79	70	136	104	173	72	242	272
Irlanda	24	4	5	5	13	1	19	8	21	5	32	14
Itália	506	594	796	527	337	408	517	439	847	709	1.513	1.274
Noruega	60	90	17	17	15	30	31	11	49	23	60	56
Polónia	42	28	15	14	44	25	96	33	45	23	27	32
Portugal	590	431	892	566	444	369	864	535	1.148	680	1.386	1.429
República Tcheca	19	5	31	6	13	3	23	14	21	15	5	16
Rússia	6	29	12	5	6	6	27	23	6	4	23	14
Suécia	19	17	21	14	19	20	92	33	45	36	217	221
Suíça	326	279	110	67	194	154	369	221	277	178	792	581
Outros países da Europa	86	115	72	62	45	51	115	72	78	69	118	107
<b>Oceania</b>	<b>5</b>	<b>9</b>	<b>6</b>	<b>10</b>	<b>1</b>	<b>-</b>	<b>14</b>	<b>12</b>	<b>13</b>	<b>3</b>	<b>12</b>	<b>18</b>
Austrália	1	6	5	8	-	-	13	7	13	3	12	18
Nova Zelândia	4	3	1	2	1	-	1	5	-	-	-	-
Outros países da Oceania	-	-	-	-	-	-	-	-	-	-	-	-
<b>Países não especificados</b>	<b>-</b>	<b>-</b>	<b>-</b>	<b>-</b>	<b>-</b>	<b>-</b>	<b>1</b>	<b>-</b>	<b>-</b>	<b>-</b>	<b>-</b>	<b>-</b>

Fonte: Departamento de Polícia Federal e Ministério do Turismo

## Turismo receptivo

### 2.9 - Chegadas de turistas por Pernambuco

2.9.4 - Chegadas de turistas por Pernambuco, segundo Continentes e países de residência permanente - Via marítima - 2013-2014

Continentes e países de residência permanente	Chegadas de turistas por via marítima													
	Total		Janeiro		Fevereiro		Março		Abril		Maio		Junho	
	2013	2014	2013	2014	2013	2014	2013	2014	2013	2014	2013	2014	2013	2014
<b>Total</b>	<b>13.837</b>	<b>16.313</b>	<b>1.948</b>	<b>791</b>	<b>93</b>	<b>1.614</b>	<b>42</b>	<b>17</b>	<b>117</b>	<b>5</b>	<b>60</b>	<b>2</b>	<b>41</b>	<b>7</b>
<b>África</b>	<b>41</b>	<b>32</b>	<b>5</b>	-	-	-	-	-	<b>1</b>	-	<b>5</b>	-	-	-
África do Sul	24	6	5	-	-	-	-	-	1	-	4	-	-	-
Angola	-	-	-	-	-	-	-	-	-	-	-	-	-	-
Cabo Verde	-	-	-	-	-	-	-	-	-	-	-	-	-	-
Nigéria	-	-	-	-	-	-	-	-	-	-	-	-	-	-
Outros países da África	17	26	-	-	-	-	-	-	-	-	1	-	-	-
<b>América Central e Caribe</b>	<b>7</b>	<b>9</b>	-	-	-	-	-	-	<b>1</b>	-	<b>1</b>	-	-	-
Costa Rica	1	-	-	-	-	-	-	-	-	-	-	-	-	-
Cuba	-	-	-	-	-	-	-	-	-	-	-	-	-	-
Guatemala	-	-	-	-	-	-	-	-	-	-	-	-	-	-
Panamá	3	1	-	-	-	-	-	-	-	-	1	-	-	-
Outros países da América Central e Caribe	3	8	-	-	-	-	-	-	1	-	-	-	-	-
<b>América do Norte</b>	<b>1.327</b>	<b>2.530</b>	<b>4</b>	<b>3</b>	<b>1</b>	<b>1.457</b>	<b>12</b>	<b>3</b>	<b>3</b>	-	-	-	<b>19</b>	-
Canadá	450	313	2	-	-	-	8	1	-	-	-	-	-	-
Estados Unidos	864	2.213	2	3	1	1.457	4	2	3	-	-	-	-	18
México	13	4	-	-	-	-	-	-	-	-	-	-	-	1
<b>América do Sul</b>	<b>844</b>	<b>1.915</b>	-	-	-	-	-	-	<b>2</b>	-	-	-	-	<b>8</b>
Argentina	789	1.815	-	-	-	-	-	-	-	-	-	-	-	6
Bolívia	2	1	-	-	-	-	-	-	-	-	-	-	-	-
Chile	23	21	-	-	-	-	-	-	2	-	-	-	-	2
Colômbia	3	2	-	-	-	-	-	-	-	-	-	-	-	-
Equador	1	1	-	-	-	-	-	-	-	-	-	-	-	-
Guiana Francesa	-	-	-	-	-	-	-	-	-	-	-	-	-	-
Paraguai	4	4	-	-	-	-	-	-	-	-	-	-	-	-
Peru	4	9	-	-	-	-	-	-	-	-	-	-	-	-
República da Guiana	-	-	-	-	-	-	-	-	-	-	-	-	-	-
Suriname	-	-	-	-	-	-	-	-	-	-	-	-	-	-
Uruguai	18	62	-	-	-	-	-	-	-	-	-	-	-	-
Venezuela	-	-	-	-	-	-	-	-	-	-	-	-	-	-
<b>Ásia</b>	<b>108</b>	<b>102</b>	<b>3</b>	-	-	-	<b>4</b>	<b>9</b>	<b>2</b>	-	<b>4</b>	-	<b>6</b>	<b>2</b>
China	17	35	-	-	-	-	-	-	-	-	-	-	-	-
Índia	15	15	-	-	-	-	2	9	-	-	3	-	3	2
Israel	24	38	-	-	-	-	-	-	-	-	-	-	-	-
Japão	6	3	1	-	-	-	-	-	-	-	-	-	3	-
República da Coreia	-	-	-	-	-	-	-	-	-	-	-	-	-	-
Outros países da Ásia	46	11	2	-	-	-	2	-	2	-	1	-	-	-
<b>Europa</b>	<b>11.016</b>	<b>11.676</b>	<b>1.569</b>	<b>778</b>	<b>92</b>	<b>157</b>	<b>20</b>	<b>3</b>	<b>106</b>	<b>5</b>	<b>50</b>	<b>2</b>	<b>6</b>	<b>4</b>
Alemanha	2.634	2.917	352	6	71	74	-	-	6	-	6	-	4	3
Áustria	358	327	12	2	2	6	-	-	6	-	-	-	-	-
Bélgica	291	129	3	-	4	-	1	-	3	-	2	-	-	-
Dinamarca	78	155	1	1	-	-	-	-	-	-	-	-	-	-
Espanha	767	1.204	1	1	5	12	-	-	77	-	8	-	-	-
Finlândia	63	65	1	3	-	-	-	-	-	-	-	-	-	-
França	1.053	1.103	13	25	5	4	4	-	4	2	5	1	2	1
Grécia	5	1	1	1	-	-	-	-	-	-	1	-	-	-
Holanda	724	487	4	40	-	-	1	-	6	-	-	-	-	-
Hungria	4	16	-	-	-	-	-	-	-	-	-	-	-	-
Inglaterra	1.854	1.057	1.127	651	-	-	2	2	1	2	14	-	-	-
Irlanda	32	35	14	9	-	-	-	-	-	-	-	-	-	-
Itália	1.027	2.026	6	8	2	38	-	-	-	-	2	-	-	-
Noruega	80	31	-	-	-	-	-	-	-	-	-	-	-	-
Polónia	18	79	-	-	-	-	-	-	2	1	-	-	-	-
Portugal	319	133	-	-	-	-	-	-	1	-	11	-	-	-
República Tcheca	8	8	-	-	-	-	-	-	-	-	-	-	-	-
Rússia	46	92	2	-	-	-	4	-	-	-	-	-	-	-
Suécia	133	93	7	20	2	3	-	-	-	-	-	-	-	-
Suíça	1.257	1.250	17	11	-	-	-	-	-	-	-	-	-	-
Outros países da Europa	265	468	8	-	1	20	8	1	-	-	1	1	-	-
<b>Oceania</b>	<b>494</b>	<b>49</b>	<b>367</b>	<b>10</b>	-	-	<b>6</b>	<b>2</b>	<b>2</b>	-	-	-	<b>2</b>	<b>1</b>
Austrália	451	41	341	10	-	-	4	2	-	-	-	-	-	-
Nova Zelândia	42	8	26	-	-	-	2	-	2	-	-	-	2	1
Outros países da Oceania	1	-	-	-	-	-	-	-	-	-	-	-	-	-
<b>Países não especificados</b>	-	-	-	-	-	-	-	-	-	-	-	-	-	-

Fonte: Departamento de Polícia Federal e Ministério do Turismo

(Continua)

## Turismo receptivo

### 2.9 - Chegadas de turistas por Pernambuco

2.9.4 - Chegadas de turistas por Pernambuco, segundo Continentes e países de residência permanente - Via marítima - 2013-2014

(Conclusão)

Continentes e países de residência permanente	Chegadas de turistas por via marítima											
	Julho		Agosto		Setembro		Outubro		Novembro		Dezembro	
	2013	2014	2013	2014	2013	2014	2013	2014	2013	2014	2013	2014
<b>Total</b>	<b>13</b>	<b>6</b>	<b>7</b>	<b>-</b>	<b>6</b>	<b>-</b>	<b>23</b>	<b>5</b>	<b>4.183</b>	<b>3.759</b>	<b>7.304</b>	<b>10.107</b>
<b>África</b>	<b>3</b>	<b>6</b>	<b>-</b>	<b>-</b>	<b>-</b>	<b>-</b>	<b>-</b>	<b>-</b>	<b>6</b>	<b>7</b>	<b>21</b>	<b>19</b>
África do Sul	3	6	-	-	-	-	-	-	4	-	7	-
Angola	-	-	-	-	-	-	-	-	-	-	-	-
Cabo Verde	-	-	-	-	-	-	-	-	-	-	-	-
Nigéria	-	-	-	-	-	-	-	-	-	-	-	-
Outros países da África	-	-	-	-	-	-	-	-	2	7	14	19
<b>América Central e Caribe</b>	<b>-</b>	<b>-</b>	<b>-</b>	<b>-</b>	<b>-</b>	<b>-</b>	<b>-</b>	<b>-</b>	<b>3</b>	<b>9</b>	<b>2</b>	<b>-</b>
Costa Rica	-	-	-	-	-	-	-	-	1	-	-	-
Cuba	-	-	-	-	-	-	-	-	-	-	-	-
Guatemala	-	-	-	-	-	-	-	-	-	-	-	-
Panamá	-	-	-	-	-	-	-	-	1	1	1	-
Outros países da América Central e Caribe	-	-	-	-	-	-	-	-	1	8	1	-
<b>América do Norte</b>	<b>-</b>	<b>-</b>	<b>-</b>	<b>-</b>	<b>-</b>	<b>-</b>	<b>3</b>	<b>-</b>	<b>155</b>	<b>988</b>	<b>1.130</b>	<b>79</b>
Canadá	-	-	-	-	-	-	1	-	16	283	423	29
Estados Unidos	-	-	-	-	-	-	-	-	134	705	702	46
México	-	-	-	-	-	-	2	-	5	-	5	4
<b>América do Sul</b>	<b>3</b>	<b>-</b>	<b>2</b>	<b>-</b>	<b>1</b>	<b>-</b>	<b>-</b>	<b>-</b>	<b>514</b>	<b>1.479</b>	<b>314</b>	<b>436</b>
Argentina	-	-	2	-	-	-	-	-	491	1.424	290	391
Bolívia	-	-	-	-	-	-	-	-	1	1	1	-
Chile	3	-	-	-	1	-	-	-	5	6	10	15
Colômbia	-	-	-	-	-	-	-	-	2	-	1	2
Equador	-	-	-	-	-	-	-	-	1	1	-	-
Guiana Francesa	-	-	-	-	-	-	-	-	-	-	-	-
Paraguai	-	-	-	-	-	-	-	-	1	1	3	3
Peru	-	-	-	-	-	-	-	-	1	-	3	9
República da Guiana	-	-	-	-	-	-	-	-	-	-	-	-
Suriname	-	-	-	-	-	-	-	-	-	-	-	-
Uruguai	-	-	-	-	-	-	-	-	12	46	6	16
Venezuela	-	-	-	-	-	-	-	-	-	-	-	-
<b>Ásia</b>	<b>2</b>	<b>-</b>	<b>2</b>	<b>-</b>	<b>-</b>	<b>-</b>	<b>3</b>	<b>2</b>	<b>3</b>	<b>5</b>	<b>79</b>	<b>84</b>
China	-	-	-	-	-	-	-	-	1	4	16	31
Índia	2	-	1	-	-	-	1	2	-	-	3	2
Israel	-	-	-	-	-	-	-	-	1	-	23	38
Japão	-	-	-	-	-	-	-	-	1	1	1	2
República da Coreia	-	-	-	-	-	-	-	-	-	-	-	-
Outros países da Ásia	-	-	1	-	-	-	2	-	-	-	36	11
<b>Europa</b>	<b>5</b>	<b>-</b>	<b>3</b>	<b>-</b>	<b>5</b>	<b>-</b>	<b>16</b>	<b>3</b>	<b>3.442</b>	<b>1.254</b>	<b>5.702</b>	<b>9.470</b>
Alemanha	1	-	-	-	1	-	-	-	1.232	625	961	2.209
Áustria	-	-	-	-	-	-	-	-	216	32	122	287
Bélgica	-	-	-	-	-	-	-	-	52	8	226	121
Dinamarca	-	-	-	-	-	-	-	-	5	3	72	151
Espanha	-	-	-	-	-	-	1	1	398	46	277	1.144
Finlândia	-	-	-	-	-	-	4	-	1	-	57	62
França	-	-	-	-	3	-	4	2	116	35	897	1.033
Grécia	-	-	-	-	-	-	-	-	3	-	-	-
Holanda	4	-	-	-	-	-	-	-	133	32	576	415
Hungria	-	-	-	-	-	-	-	-	-	-	4	16
Inglaterra	-	-	-	-	-	-	5	-	320	232	385	170
Irlanda	-	-	-	-	-	-	-	-	7	7	11	19
Itália	-	-	-	-	-	-	-	-	170	69	847	1.911
Noruega	-	-	-	-	-	-	-	-	8	9	72	22
Polónia	-	-	1	-	-	-	-	-	6	7	9	71
Portugal	-	-	-	-	-	-	2	-	206	9	99	124
República Tcheca	-	-	-	-	-	-	-	-	-	-	8	8
Rússia	-	-	-	-	-	-	-	-	2	16	38	76
Suécia	-	-	-	-	-	-	-	-	48	10	76	60
Suíça	-	-	-	-	-	-	-	-	437	83	803	1.156
Outros países da Europa	-	-	2	-	1	-	-	-	82	31	162	415
<b>Oceania</b>	<b>-</b>	<b>-</b>	<b>-</b>	<b>-</b>	<b>-</b>	<b>-</b>	<b>1</b>	<b>-</b>	<b>60</b>	<b>17</b>	<b>56</b>	<b>19</b>
Austrália	-	-	-	-	-	-	1	-	52	10	53	19
Nova Zelândia	-	-	-	-	-	-	-	-	8	7	2	-
Outros países da Oceania	-	-	-	-	-	-	-	-	-	-	1	-
<b>Países não especificados</b>	<b>-</b>	<b>-</b>	<b>-</b>	<b>-</b>	<b>-</b>	<b>-</b>	<b>-</b>	<b>-</b>	<b>-</b>	<b>-</b>	<b>-</b>	<b>-</b>

Fonte: Departamento de Polícia Federal e Ministério do Turismo

## Turismo receptivo

### 2.10 - Chegadas de turistas pelo Rio Grande do Norte

2.10.1 - Chegadas de turistas pelo Rio Grande do Norte, por vias de acesso, segundo Continentes e países de residência permanente - 2013-2014

Continentes e países de residência permanente	Chegadas de turistas									
	Total		Vias de acesso							
			Aérea		Marítima		Terrestre		Fluvial	
	2013	2014	2013	2014	2013	2014	2013	2014	2013	2014
<b>Total</b>	<b>35.888</b>	<b>38.014</b>	<b>35.498</b>	<b>36.885</b>	<b>390</b>	<b>1.129</b>	-	-	-	-
<b>África</b>	<b>22</b>	<b>842</b>	<b>20</b>	<b>807</b>	<b>2</b>	<b>35</b>	-	-	-	-
África do Sul	3	35	1	-	2	35	-	-	-	-
Angola	1	-	1	-	-	-	-	-	-	-
Cabo Verde	4	-	4	-	-	-	-	-	-	-
Nigéria	-	-	-	-	-	-	-	-	-	-
Outros países da África	14	807	14	807	-	-	-	-	-	-
<b>América Central e Caribe</b>	<b>5</b>	<b>-</b>	<b>5</b>	<b>-</b>	<b>-</b>	<b>-</b>	<b>-</b>	<b>-</b>	<b>-</b>	<b>-</b>
Costa Rica	-	-	-	-	-	-	-	-	-	-
Cuba	1	-	1	-	-	-	-	-	-	-
Guatemala	-	-	-	-	-	-	-	-	-	-
Panamá	-	-	-	-	-	-	-	-	-	-
Outros países América Central e Caribe	4	-	4	-	-	-	-	-	-	-
<b>América do Norte</b>	<b>323</b>	<b>950</b>	<b>297</b>	<b>950</b>	<b>26</b>	<b>-</b>	<b>-</b>	<b>-</b>	<b>-</b>	<b>-</b>
Canadá	76	13	75	13	1	-	-	-	-	-
Estados Unidos	246	936	221	936	25	-	-	-	-	-
México	1	1	1	1	-	-	-	-	-	-
<b>América do Sul</b>	<b>399</b>	<b>87</b>	<b>394</b>	<b>87</b>	<b>5</b>	<b>-</b>	<b>-</b>	<b>-</b>	<b>-</b>	<b>-</b>
Argentina	42	43	42	43	-	-	-	-	-	-
Bolívia	5	-	5	-	-	-	-	-	-	-
Chile	83	1	83	1	-	-	-	-	-	-
Colômbia	31	10	30	10	1	-	-	-	-	-
Equador	16	-	16	-	-	-	-	-	-	-
Guiana Francesa	-	-	-	-	-	-	-	-	-	-
Paraguai	2	-	2	-	-	-	-	-	-	-
Peru	7	-	4	-	3	-	-	-	-	-
República da Guiana	-	-	-	-	-	-	-	-	-	-
Suriname	-	-	-	-	-	-	-	-	-	-
Uruguai	12	9	12	9	-	-	-	-	-	-
Venezuela	201	24	200	24	1	-	-	-	-	-
<b>Ásia</b>	<b>100</b>	<b>48</b>	<b>100</b>	<b>48</b>	<b>-</b>	<b>-</b>	<b>-</b>	<b>-</b>	<b>-</b>	<b>-</b>
China	7	4	7	4	-	-	-	-	-	-
Índia	6	3	6	3	-	-	-	-	-	-
Israel	5	4	5	4	-	-	-	-	-	-
Japão	11	8	11	8	-	-	-	-	-	-
República da Coreia	5	-	5	-	-	-	-	-	-	-
Outros países da Ásia	66	29	66	29	-	-	-	-	-	-
<b>Europa</b>	<b>35.022</b>	<b>35.660</b>	<b>34.666</b>	<b>34.971</b>	<b>356</b>	<b>689</b>	<b>-</b>	<b>-</b>	<b>-</b>	<b>-</b>
Alemanha	1.976	2.244	1.674	1.962	302	282	-	-	-	-
Áustria	290	288	271	270	19	18	-	-	-	-
Bélgica	664	595	664	595	-	-	-	-	-	-
Dinamarca	187	194	187	194	-	-	-	-	-	-
Espanha	3.267	2.969	3.261	2.933	6	36	-	-	-	-
Finlândia	56	93	56	93	-	-	-	-	-	-
França	2.391	2.732	2.378	2.732	13	-	-	-	-	-
Grécia	82	104	82	104	-	-	-	-	-	-
Holanda	5.312	4.989	5.312	4.989	-	-	-	-	-	-
Hungria	36	63	34	28	2	35	-	-	-	-
Inglaterra	710	1.047	709	1.047	1	-	-	-	-	-
Irlanda	69	81	69	81	-	-	-	-	-	-
Itália	8.146	7.449	8.145	7.378	1	71	-	-	-	-
Noruega	3.208	3.629	3.207	3.629	1	-	-	-	-	-
Polónia	168	116	168	116	-	-	-	-	-	-
Portugal	5.862	5.769	5.862	5.769	-	-	-	-	-	-
República Tcheca	36	38	35	38	1	-	-	-	-	-
Rússia	84	107	83	107	1	-	-	-	-	-
Suécia	1.172	1.317	1.170	1.317	2	-	-	-	-	-
Suíça	970	1.302	965	1.267	5	35	-	-	-	-
Outros países da Europa	336	534	334	322	2	212	-	-	-	-
<b>Oceania</b>	<b>17</b>	<b>427</b>	<b>16</b>	<b>22</b>	<b>1</b>	<b>405</b>	<b>-</b>	<b>-</b>	<b>-</b>	<b>-</b>
Austrália	15	427	14	22	1	405	-	-	-	-
Nova Zelândia	2	-	2	-	-	-	-	-	-	-
Outros países da Oceania	-	-	-	-	-	-	-	-	-	-
<b>Países não especificados</b>	<b>-</b>	<b>-</b>	<b>-</b>	<b>-</b>	<b>-</b>	<b>-</b>	<b>-</b>	<b>-</b>	<b>-</b>	<b>-</b>

Fonte: Departamento de Polícia Federal e Ministério do Turismo

## Turismo receptivo

### 2.10 - Chegadas de turistas pelo Rio Grande do Norte

2.10.2 - Chegadas de turistas pelo Rio Grande do Norte, segundo Continentes e países de residência permanente - 2013-2014

Continentes e países de residência permanente	Chegadas de turistas													
	Total		Janeiro		Fevereiro		Março		Abril		Maio		Junho	
	2013	2014	2013	2014	2013	2014	2013	2014	2013	2014	2013	2014	2013	2014
<b>Total</b>	<b>35.888</b>	<b>38.014</b>	<b>4.805</b>	<b>3.395</b>	<b>3.880</b>	<b>3.214</b>	<b>3.331</b>	<b>2.615</b>	<b>2.187</b>	<b>2.544</b>	<b>1.367</b>	<b>1.595</b>	<b>1.854</b>	<b>5.420</b>
<b>África</b>	<b>22</b>	<b>842</b>	-	-	<b>4</b>	<b>2</b>	<b>2</b>	<b>35</b>	<b>1</b>	-	<b>1</b>	-	<b>1</b>	<b>790</b>
África do Sul	3	35	-	-	-	-	1	35	1	-	-	-	-	-
Angola	1	-	-	-	-	-	-	-	-	-	-	-	-	-
Cabo Verde	4	-	-	-	1	-	-	-	-	-	1	-	-	-
Nigéria	-	-	-	-	-	-	-	-	-	-	-	-	-	-
Outros países da África	14	807	-	-	3	2	1	-	-	-	-	-	1	790
<b>América Central e Caribe</b>	<b>5</b>	-	<b>1</b>	-	-	-	-	-	-	-	-	-	<b>1</b>	-
Costa Rica	-	-	-	-	-	-	-	-	-	-	-	-	-	-
Cuba	1	-	-	-	-	-	-	-	-	-	-	-	-	-
Guatemala	-	-	-	-	-	-	-	-	-	-	-	-	-	-
Panamá	-	-	-	-	-	-	-	-	-	-	-	-	-	-
Outros países da América Central e Caribe	4	-	1	-	-	-	-	-	-	-	-	-	1	-
<b>América do Norte</b>	<b>323</b>	<b>950</b>	<b>4</b>	<b>1</b>	<b>5</b>	<b>3</b>	<b>6</b>	<b>11</b>	<b>3</b>	<b>36</b>	<b>1</b>	<b>1</b>	<b>5</b>	<b>871</b>
Canadá	76	13	-	-	1	-	1	1	-	-	-	-	1	6
Estados Unidos	246	936	4	1	4	3	5	10	3	36	1	1	4	865
México	1	1	-	-	-	-	-	-	-	-	-	-	-	-
<b>América do Sul</b>	<b>399</b>	<b>87</b>	<b>4</b>	<b>3</b>	<b>9</b>	<b>1</b>	<b>8</b>	-	<b>19</b>	<b>6</b>	<b>6</b>	<b>6</b>	<b>22</b>	<b>26</b>
Argentina	42	43	1	2	8	1	-	-	1	3	1	2	16	11
Bolívia	5	-	-	-	-	-	1	-	1	-	-	-	1	-
Chile	83	1	-	-	-	-	-	-	-	-	1	-	-	-
Colômbia	31	10	1	1	1	-	5	-	10	-	1	1	1	3
Equador	16	-	-	-	-	-	1	-	-	-	-	-	-	-
Guiana Francesa	-	-	-	-	-	-	-	-	-	-	-	-	-	-
Paraguai	2	-	-	-	-	-	-	-	1	-	-	-	-	-
Peru	7	-	1	-	-	-	-	-	3	-	-	-	-	-
República da Guiana	-	-	-	-	-	-	-	-	-	-	-	-	-	-
Suriname	-	-	-	-	-	-	-	-	-	-	-	-	-	-
Uruguai	12	9	1	-	-	-	1	-	-	-	3	3	3	-
Venezuela	201	24	-	-	-	-	-	-	3	3	-	-	1	12
<b>Ásia</b>	<b>100</b>	<b>48</b>	<b>11</b>	<b>7</b>	<b>2</b>	-	<b>4</b>	-	<b>7</b>	<b>2</b>	<b>2</b>	<b>2</b>	<b>1</b>	<b>13</b>
China	7	4	-	-	-	-	-	-	-	-	1	1	-	-
Índia	6	3	1	1	1	-	-	-	-	-	-	-	-	-
Israel	5	4	1	1	-	-	-	-	-	-	-	-	-	-
Japão	11	8	4	5	-	-	3	-	1	-	-	-	-	-
República da Coreia	5	-	-	-	-	-	-	-	-	-	-	-	-	-
Outros países da Ásia	66	29	5	-	1	-	1	-	6	2	1	1	1	13
<b>Europa</b>	<b>35.022</b>	<b>35.660</b>	<b>4.784</b>	<b>3.384</b>	<b>3.857</b>	<b>3.208</b>	<b>3.311</b>	<b>2.569</b>	<b>2.157</b>	<b>2.500</b>	<b>1.357</b>	<b>1.586</b>	<b>1.820</b>	<b>3.703</b>
Alemanha	1.976	2.244	171	133	130	141	132	192	75	116	64	55	75	248
Áustria	290	288	50	33	25	6	14	8	11	10	10	9	6	21
Bélgica	664	595	48	29	49	33	88	68	70	51	21	20	28	91
Dinamarca	187	194	34	7	26	26	30	6	28	27	6	5	1	26
Espanha	3.267	2.969	329	306	291	250	344	204	262	222	198	184	250	99
Finlândia	56	93	9	11	6	8	5	2	3	-	3	15	-	-
França	2.391	2.732	210	191	270	223	166	171	81	121	53	59	56	272
Grécia	82	104	9	6	16	-	3	5	5	5	6	2	9	65
Holanda	5.312	4.989	673	478	508	460	363	546	583	681	372	535	451	302
Hungria	36	63	5	3	3	-	5	8	-	-	3	-	-	-
Inglaterra	710	1.047	71	66	65	43	73	40	48	56	35	40	63	285
Irlanda	69	81	3	6	9	8	23	5	1	1	6	2	10	23
Itália	8.146	7.449	1.622	978	865	625	561	456	404	264	230	259	382	1.006
Noruega	3.208	3.629	549	420	706	559	387	226	83	163	26	57	115	565
Polónia	168	116	6	6	31	10	21	15	11	4	9	6	3	3
Portugal	5.862	5.769	623	510	523	585	884	512	412	647	279	263	268	205
República Tcheca	36	38	-	-	5	5	1	1	-	-	5	-	3	5
Rússia	84	107	4	-	3	9	5	3	1	2	-	-	6	6
Suécia	1.172	1.317	182	95	208	127	99	43	15	41	9	21	30	254
Suíça	970	1.302	130	78	70	66	64	36	41	64	14	28	48	201
Outros países da Europa	336	534	56	28	48	24	43	22	23	25	8	26	16	26
<b>Oceania</b>	<b>17</b>	<b>427</b>	<b>1</b>	-	<b>3</b>	-	-	-	-	-	-	-	<b>4</b>	<b>17</b>
Austrália	15	427	-	-	3	-	-	-	-	-	-	-	3	17
Nova Zelândia	2	-	1	-	-	-	-	-	-	-	-	-	1	-
Outros países da Oceania	-	-	-	-	-	-	-	-	-	-	-	-	-	-
<b>Países não especificados</b>	-	-	-	-	-	-	-	-	-	-	-	-	-	-

Fonte: Departamento de Polícia Federal e Ministério do Turismo

(Continua)

## Turismo receptivo

### 2.10 - Chegadas de turistas pelo Rio Grande do Norte

2.10.2 - Chegadas de turistas pelo Rio Grande do Norte, segundo Continentes e países de residência permanente - 2013-2014

(Conclusão)

Continentes e países de residência permanente	Chegadas de turistas											
	Julho		Agosto		Setembro		Outubro		Novembro		Dezembro	
	2013	2014	2013	2014	2013	2014	2013	2014	2013	2014	2013	2014
<b>Total</b>	<b>2.291</b>	<b>2.524</b>	<b>2.895</b>	<b>2.775</b>	<b>1.481</b>	<b>1.974</b>	<b>2.853</b>	<b>2.666</b>	<b>3.974</b>	<b>3.221</b>	<b>4.970</b>	<b>6.071</b>
<b>África</b>	<b>3</b>	<b>7</b>	<b>3</b>	-	<b>1</b>	-	<b>1</b>	-	<b>4</b>	<b>5</b>	<b>1</b>	<b>3</b>
África do Sul	1	-	-	-	-	-	-	-	-	-	-	-
Angola	-	-	-	-	-	-	-	-	1	-	-	-
Cabo Verde	1	-	-	-	1	-	-	-	-	-	-	-
Nigéria	-	-	-	-	-	-	-	-	-	-	-	-
Outros países da África	1	7	3	-	-	-	1	-	3	5	1	3
<b>América Central e Caribe</b>	-	-	<b>1</b>	-	-	-	<b>1</b>	-	-	-	<b>1</b>	-
Costa Rica	-	-	-	-	-	-	-	-	-	-	-	-
Cuba	-	-	-	-	-	-	1	-	-	-	-	-
Guatemala	-	-	-	-	-	-	-	-	-	-	-	-
Panamá	-	-	-	-	-	-	-	-	-	-	-	-
Outros países da América Central e Caribe	-	-	1	-	-	-	-	-	-	-	1	-
<b>América do Norte</b>	<b>10</b>	<b>9</b>	<b>21</b>	-	<b>5</b>	<b>9</b>	<b>170</b>	<b>4</b>	<b>91</b>	<b>4</b>	<b>2</b>	<b>1</b>
Canadá	-	-	20	-	3	2	16	1	33	3	1	-
Estados Unidos	10	9	1	-	1	6	154	3	58	1	1	1
México	-	-	-	-	1	1	-	-	-	-	-	-
<b>América do Sul</b>	<b>5</b>	<b>5</b>	<b>5</b>	<b>6</b>	<b>6</b>	<b>8</b>	<b>13</b>	<b>15</b>	<b>284</b>	<b>7</b>	<b>18</b>	<b>4</b>
Argentina	4	5	-	-	4	1	3	15	1	3	3	-
Bolívia	-	-	1	-	-	-	-	-	1	-	-	-
Chile	-	-	-	-	-	-	1	-	81	1	-	-
Colômbia	1	-	3	2	-	-	1	-	1	3	6	-
Equador	-	-	-	-	-	-	-	-	14	-	1	-
Guiana Francesa	-	-	-	-	-	-	-	-	-	-	-	-
Paraguai	-	-	-	-	-	-	1	-	-	-	-	-
Peru	-	-	-	-	-	-	-	-	-	-	3	-
República da Guiana	-	-	-	-	-	-	-	-	-	-	-	-
Suriname	-	-	-	-	-	-	-	-	-	-	-	-
Uruguai	-	-	-	-	1	6	3	-	-	-	-	-
Venezuela	-	-	1	4	1	1	4	-	186	-	5	4
<b>Ásia</b>	<b>12</b>	<b>7</b>	<b>27</b>	-	<b>15</b>	-	<b>2</b>	<b>3</b>	<b>9</b>	<b>6</b>	<b>8</b>	<b>8</b>
China	-	-	3	-	-	-	-	-	-	-	3	3
Índia	3	2	-	-	1	-	-	-	-	-	-	-
Israel	3	3	-	-	-	-	-	-	-	-	1	-
Japão	-	-	-	-	-	-	1	1	1	-	1	2
República da Coreia	5	-	-	-	-	-	-	-	-	-	-	-
Outros países da Ásia	1	2	24	-	14	-	1	2	8	6	3	3
<b>Europa</b>	<b>2.261</b>	<b>2.496</b>	<b>2.835</b>	<b>2.767</b>	<b>1.453</b>	<b>1.955</b>	<b>2.666</b>	<b>2.644</b>	<b>3.585</b>	<b>3.198</b>	<b>4.936</b>	<b>5.650</b>
Alemanha	98	172	148	157	51	125	234	178	304	221	494	506
Áustria	23	50	23	28	16	15	24	20	41	24	47	64
Bélgica	106	70	51	26	19	32	68	64	43	37	73	74
Dinamarca	11	28	6	11	11	-	11	8	8	23	15	27
Espanha	211	237	273	314	196	203	199	231	369	410	345	309
Finlândia	-	-	1	2	-	-	18	11	1	4	10	40
França	237	224	298	293	98	189	365	326	307	299	250	364
Grécia	8	-	3	-	6	8	5	5	3	3	9	5
Holanda	443	483	348	387	257	387	496	464	394	152	424	114
Hungria	-	-	1	2	6	2	5	5	5	2	3	41
Inglaterra	50	115	50	58	51	73	72	60	38	83	94	128
Irlanda	3	5	3	2	1	4	6	3	3	8	1	14
Itália	424	343	986	849	332	343	347	327	894	746	1.099	1.253
Noruega	175	218	60	46	65	91	157	183	323	301	562	800
Polónia	8	3	14	11	3	14	33	12	10	25	19	7
Portugal	322	236	481	519	240	316	382	423	553	572	895	981
República Tcheca	-	-	-	-	1	4	6	20	-	-	15	3
Rússia	6	38	4	3	4	4	11	10	21	22	19	10
Suécia	21	120	21	20	38	38	88	93	111	109	350	356
Suíça	99	94	30	36	39	91	124	162	139	145	172	301
Outros países da Europa	16	60	34	3	19	16	15	39	18	12	40	253
<b>Oceania</b>	-	-	<b>3</b>	<b>2</b>	<b>1</b>	<b>2</b>	-	-	<b>1</b>	<b>1</b>	<b>4</b>	<b>405</b>
Austrália	-	-	3	2	1	2	-	-	1	1	4	405
Nova Zelândia	-	-	-	-	-	-	-	-	-	-	-	-
Outros países da Oceania	-	-	-	-	-	-	-	-	-	-	-	-
<b>Países não especificados</b>	-	-	-	-	-	-	-	-	-	-	-	-

Fonte: Departamento de Polícia Federal e Ministério do Turismo



## Turismo receptivo

### 2.10 - Chegadas de turistas pelo Rio Grande do Norte

2.10.3 - Chegadas de turistas pelo Rio Grande do Norte, segundo Continentes e países de residência permanente - Via aérea - 2013-2014

Continentes e países de residência permanente	Chegadas de turistas por via aérea													
	Total		Janeiro		Fevereiro		Março		Abril		Maio		Junho	
	2013	2014	2013	2014	2013	2014	2013	2014	2013	2014	2013	2014	2013	2014
<b>Total</b>	<b>35.498</b>	<b>36.885</b>	<b>4.799</b>	<b>3.377</b>	<b>3.875</b>	<b>3.214</b>	<b>3.326</b>	<b>2.562</b>	<b>2.187</b>	<b>2.544</b>	<b>1.367</b>	<b>1.595</b>	<b>1.848</b>	<b>5.420</b>
<b>África</b>	<b>20</b>	<b>807</b>	-	-	<b>4</b>	<b>2</b>	<b>1</b>	-	<b>1</b>	-	<b>1</b>	-	<b>1</b>	<b>790</b>
África do Sul	1	-	-	-	-	-	-	-	1	-	-	-	-	-
Angola	1	-	-	-	-	-	-	-	-	-	-	-	-	-
Cabo Verde	4	-	-	-	1	-	-	-	-	-	1	-	-	-
Nigéria	-	-	-	-	-	-	-	-	-	-	-	-	-	-
Outros países da África	14	807	-	-	3	2	1	-	-	-	-	-	1	790
<b>América Central e Caribe</b>	<b>5</b>	-	<b>1</b>	-	-	-	-	-	-	-	-	-	<b>1</b>	-
Costa Rica	-	-	-	-	-	-	-	-	-	-	-	-	-	-
Cuba	1	-	-	-	-	-	-	-	-	-	-	-	-	-
Guatemala	-	-	-	-	-	-	-	-	-	-	-	-	-	-
Panamá	-	-	-	-	-	-	-	-	-	-	-	-	-	-
Outros países da América Central e Caribe	4	-	1	-	-	-	-	-	-	-	-	-	1	-
<b>América do Norte</b>	<b>297</b>	<b>950</b>	<b>4</b>	<b>1</b>	<b>5</b>	<b>3</b>	<b>6</b>	<b>11</b>	<b>3</b>	<b>36</b>	<b>1</b>	<b>1</b>	<b>5</b>	<b>871</b>
Canadá	75	13	-	-	1	-	1	1	-	-	-	-	1	6
Estados Unidos	221	936	4	1	4	3	5	10	3	36	1	1	4	865
México	1	1	-	-	-	-	-	-	-	-	-	-	-	-
<b>América do Sul</b>	<b>394</b>	<b>87</b>	<b>4</b>	<b>3</b>	<b>9</b>	<b>1</b>	<b>8</b>	-	<b>19</b>	<b>6</b>	<b>6</b>	<b>6</b>	<b>22</b>	<b>26</b>
Argentina	42	43	1	2	8	1	-	-	1	3	1	2	16	11
Bolívia	5	-	-	-	-	-	1	-	1	-	-	-	1	-
Chile	83	1	-	-	-	-	-	-	-	-	1	-	-	-
Colômbia	30	10	1	1	1	-	5	-	10	-	1	1	1	3
Equador	16	-	-	-	-	-	1	-	-	-	-	-	-	-
Guiana Francesa	-	-	-	-	-	-	-	-	-	-	-	-	-	-
Paraguai	2	-	-	-	-	-	-	-	1	-	-	-	-	-
Peru	4	-	1	-	-	-	-	-	3	-	-	-	-	-
República da Guiana	-	-	-	-	-	-	-	-	-	-	-	-	-	-
Suriname	-	-	-	-	-	-	-	-	-	-	-	-	-	-
Uruguai	12	9	1	-	-	-	1	-	-	-	3	3	3	-
Venezuela	200	24	-	-	-	-	-	-	3	3	-	-	1	12
<b>Ásia</b>	<b>100</b>	<b>48</b>	<b>11</b>	<b>7</b>	<b>2</b>	-	<b>4</b>	-	<b>7</b>	<b>2</b>	<b>2</b>	<b>2</b>	<b>1</b>	<b>13</b>
China	7	4	-	-	-	-	-	-	-	-	1	1	-	-
Índia	6	3	1	1	1	-	-	-	-	-	-	-	-	-
Israel	5	4	1	1	-	-	-	-	-	-	-	-	-	-
Japão	11	8	4	5	-	-	3	-	1	-	-	-	-	-
República da Coreia	5	-	-	-	-	-	-	-	-	-	-	-	-	-
Outros países da Ásia	66	29	5	-	1	-	1	-	6	2	1	1	1	13
<b>Europa</b>	<b>34.666</b>	<b>34.971</b>	<b>4.778</b>	<b>3.366</b>	<b>3.852</b>	<b>3.208</b>	<b>3.307</b>	<b>2.551</b>	<b>2.157</b>	<b>2.500</b>	<b>1.357</b>	<b>1.586</b>	<b>1.814</b>	<b>3.703</b>
Alemanha	1.674	1.962	170	133	130	141	131	174	75	116	64	55	75	248
Áustria	271	270	50	33	25	6	14	8	11	10	10	9	6	21
Bélgica	664	595	48	29	49	33	88	68	70	51	21	20	28	91
Dinamarca	187	194	34	7	26	26	30	6	28	27	6	5	1	26
Espanha	3.261	2.933	327	288	288	250	344	204	262	222	198	184	250	99
Finlândia	56	93	9	11	6	8	5	2	3	-	3	15	-	-
França	2.378	2.732	210	191	268	223	163	171	81	121	53	59	50	272
Grécia	82	104	9	6	16	-	3	5	5	5	6	2	9	65
Holanda	5.312	4.989	673	478	508	460	363	546	583	681	372	535	451	302
Hungria	34	28	5	3	3	-	5	8	-	-	3	-	-	-
Inglaterra	709	1.047	71	66	65	43	73	40	48	56	35	40	63	285
Irlanda	69	81	3	6	9	8	23	5	1	1	6	2	10	23
Itália	8.145	7.378	1.622	978	865	625	561	456	404	264	230	259	382	1.006
Noruega	3.207	3.629	549	420	706	559	387	226	83	163	26	57	115	565
Polónia	168	116	6	6	31	10	21	15	11	4	9	6	3	3
Portugal	5.862	5.769	623	510	523	585	884	512	412	647	279	263	268	205
República Tcheca	35	38	-	-	5	5	1	1	-	-	5	-	3	5
Rússia	83	107	4	-	3	9	5	3	1	2	-	-	6	6
Suécia	1.170	1.317	180	95	208	127	99	43	15	41	9	21	30	254
Suíça	965	1.267	129	78	70	66	64	36	41	64	14	28	48	201
Outros países da Europa	334	322	56	28	48	24	43	22	23	25	8	26	16	26
<b>Oceania</b>	<b>16</b>	<b>22</b>	<b>1</b>	-	<b>3</b>	-	-	-	-	-	-	-	<b>4</b>	<b>17</b>
Austrália	14	22	-	-	3	-	-	-	-	-	-	-	3	17
Nova Zelândia	2	-	1	-	-	-	-	-	-	-	-	-	1	-
Outros países da Oceania	-	-	-	-	-	-	-	-	-	-	-	-	-	-
<b>Países não especificados</b>	-	-	-	-	-	-	-	-	-	-	-	-	-	-

Fonte: Departamento de Polícia Federal e Ministério do Turismo

(Continua)

## Turismo receptivo

### 2.10 - Chegadas de turistas pelo Rio Grande do Norte

2.10.3 - Chegadas de turistas pelo Rio Grande do Norte, segundo Continentes e países de residência permanente - Via aérea - 2013-2014

(Conclusão)

Continentes e países de residência permanente	Chegadas de turistas por via aérea											
	Julho		Agosto		Setembro		Outubro		Novembro		Dezembro	
	2013	2014	2013	2014	2013	2014	2013	2014	2013	2014	2013	2014
<b>Total</b>	<b>2.290</b>	<b>2.524</b>	<b>2.895</b>	<b>2.775</b>	<b>1.481</b>	<b>1.974</b>	<b>2.823</b>	<b>2.648</b>	<b>3.973</b>	<b>3.221</b>	<b>4.634</b>	<b>5.031</b>
<b>África</b>	<b>2</b>	<b>7</b>	<b>3</b>	<b>-</b>	<b>1</b>	<b>-</b>	<b>1</b>	<b>-</b>	<b>4</b>	<b>5</b>	<b>1</b>	<b>3</b>
África do Sul	-	-	-	-	-	-	-	-	-	-	-	-
Angola	-	-	-	-	-	-	-	-	1	-	-	-
Cabo Verde	1	-	-	-	1	-	-	-	-	-	-	-
Nigéria	-	-	-	-	-	-	-	-	-	-	-	-
Outros países da África	1	7	3	-	-	-	1	-	3	5	1	3
<b>América Central e Caribe</b>	<b>-</b>	<b>-</b>	<b>1</b>	<b>-</b>	<b>-</b>	<b>-</b>	<b>1</b>	<b>-</b>	<b>-</b>	<b>-</b>	<b>1</b>	<b>-</b>
Costa Rica	-	-	-	-	-	-	-	-	-	-	-	-
Cuba	-	-	-	-	-	-	1	-	-	-	-	-
Guatemala	-	-	-	-	-	-	-	-	-	-	-	-
Panamá	-	-	-	-	-	-	-	-	-	-	-	-
Outros países da América Central e Caribe	-	-	1	-	-	-	-	-	-	-	1	-
<b>América do Norte</b>	<b>10</b>	<b>9</b>	<b>21</b>	<b>-</b>	<b>5</b>	<b>9</b>	<b>144</b>	<b>4</b>	<b>91</b>	<b>4</b>	<b>2</b>	<b>1</b>
Canadá	-	-	20	-	3	2	15	1	33	3	1	-
Estados Unidos	10	9	1	-	1	6	129	3	58	1	1	1
México	-	-	-	-	1	1	-	-	-	-	-	-
<b>América do Sul</b>	<b>5</b>	<b>5</b>	<b>5</b>	<b>6</b>	<b>6</b>	<b>8</b>	<b>13</b>	<b>15</b>	<b>283</b>	<b>7</b>	<b>14</b>	<b>4</b>
Argentina	4	5	-	-	4	1	3	15	1	3	3	-
Bolívia	-	-	1	-	-	-	-	-	1	-	-	-
Chile	-	-	-	-	-	-	1	-	81	1	-	-
Colômbia	1	-	3	2	-	-	1	-	1	3	5	-
Equador	-	-	-	-	-	-	-	-	14	-	1	-
Guiana Francesa	-	-	-	-	-	-	-	-	-	-	-	-
Paraguai	-	-	-	-	-	-	1	-	-	-	-	-
Peru	-	-	-	-	-	-	-	-	-	-	-	-
República da Guiana	-	-	-	-	-	-	-	-	-	-	-	-
Suriname	-	-	-	-	-	-	-	-	-	-	-	-
Uruguai	-	-	-	-	1	6	3	-	-	-	-	-
Venezuela	-	-	1	4	1	1	4	-	185	-	5	4
<b>Ásia</b>	<b>12</b>	<b>7</b>	<b>27</b>	<b>-</b>	<b>15</b>	<b>-</b>	<b>2</b>	<b>3</b>	<b>9</b>	<b>6</b>	<b>8</b>	<b>8</b>
China	-	-	3	-	-	-	-	-	-	-	3	3
Índia	3	2	-	-	1	-	-	-	-	-	-	-
Israel	3	3	-	-	-	-	-	-	-	-	1	-
Japão	-	-	-	-	-	-	1	1	1	-	1	2
República da Coreia	5	-	-	-	-	-	-	-	-	-	-	-
Outros países da Ásia	1	2	24	-	14	-	1	2	8	6	3	3
<b>Europa</b>	<b>2.261</b>	<b>2.496</b>	<b>2.835</b>	<b>2.767</b>	<b>1.453</b>	<b>1.955</b>	<b>2.662</b>	<b>2.626</b>	<b>3.585</b>	<b>3.198</b>	<b>4.605</b>	<b>5.015</b>
Alemanha	98	172	148	157	51	125	233	178	304	221	195	242
Áustria	23	50	23	28	16	15	24	20	41	24	28	46
Bélgica	106	70	51	26	19	32	68	64	43	37	73	74
Dinamarca	11	28	6	11	11	-	11	8	8	23	15	27
Espanha	211	237	273	314	196	203	198	213	369	410	345	309
Finlândia	-	-	1	2	-	-	18	11	1	4	10	40
França	237	224	298	293	98	189	365	326	307	299	248	364
Grécia	8	-	3	-	6	8	5	5	3	3	9	5
Holanda	443	483	348	387	257	387	496	464	394	152	424	114
Hungria	-	-	1	2	6	2	5	5	5	2	1	6
Inglaterra	50	115	50	58	51	73	71	60	38	83	94	128
Irlanda	3	5	3	2	1	4	6	3	3	8	1	14
Itália	424	343	986	849	332	343	347	327	894	746	1.098	1.182
Noruega	175	218	60	46	65	91	156	183	323	301	562	800
Polónia	8	3	14	11	3	14	33	12	10	25	19	7
Portugal	322	236	481	519	240	316	382	423	553	572	895	981
República Tcheca	-	-	-	-	1	4	6	20	-	-	14	3
Rússia	6	38	4	3	4	4	11	10	21	22	18	10
Suécia	21	120	21	20	38	38	88	93	111	109	350	356
Suíça	99	94	30	36	39	91	124	162	139	145	168	266
Outros países da Europa	16	60	34	3	19	16	15	39	18	12	38	41
<b>Oceania</b>	<b>-</b>	<b>-</b>	<b>3</b>	<b>2</b>	<b>1</b>	<b>2</b>	<b>-</b>	<b>-</b>	<b>1</b>	<b>1</b>	<b>3</b>	<b>-</b>
Austrália	-	-	3	2	1	2	-	-	1	1	3	-
Nova Zelândia	-	-	-	-	-	-	-	-	-	-	-	-
Outros países da Oceania	-	-	-	-	-	-	-	-	-	-	-	-
<b>Países não especificados</b>	<b>-</b>	<b>-</b>	<b>-</b>	<b>-</b>	<b>-</b>	<b>-</b>	<b>-</b>	<b>-</b>	<b>-</b>	<b>-</b>	<b>-</b>	<b>-</b>

Fonte: Departamento de Polícia Federal e Ministério do Turismo

## Turismo receptivo

### 2.10 - Chegadas de turistas pelo Rio Grande do Norte

2.10.4 - Chegadas de turistas pelo Rio Grande do Norte, segundo Continentes e países de residência permanente - Via marítima - 2013-2014

Continentes e países de residência permanente	Chegadas de turistas por via marítima													
	Total		Janeiro		Fevereiro		Março		Abril		Maio		Junho	
	2013	2014	2013	2014	2013	2014	2013	2014	2013	2014	2013	2014	2013	2014
<b>Total</b>	<b>390</b>	<b>1.129</b>	<b>6</b>	<b>18</b>	<b>5</b>	<b>-</b>	<b>5</b>	<b>53</b>	<b>-</b>	<b>-</b>	<b>-</b>	<b>-</b>	<b>6</b>	<b>-</b>
<b>África</b>	<b>2</b>	<b>35</b>	<b>-</b>	<b>-</b>	<b>-</b>	<b>-</b>	<b>1</b>	<b>35</b>	<b>-</b>	<b>-</b>	<b>-</b>	<b>-</b>	<b>-</b>	<b>-</b>
África do Sul	2	35	-	-	-	-	1	35	-	-	-	-	-	-
Angola	-	-	-	-	-	-	-	-	-	-	-	-	-	-
Cabo Verde	-	-	-	-	-	-	-	-	-	-	-	-	-	-
Nigéria	-	-	-	-	-	-	-	-	-	-	-	-	-	-
Outros países da África	-	-	-	-	-	-	-	-	-	-	-	-	-	-
<b>América Central e Caribe</b>	<b>-</b>	<b>-</b>	<b>-</b>	<b>-</b>	<b>-</b>	<b>-</b>	<b>-</b>	<b>-</b>	<b>-</b>	<b>-</b>	<b>-</b>	<b>-</b>	<b>-</b>	<b>-</b>
Costa Rica	-	-	-	-	-	-	-	-	-	-	-	-	-	-
Cuba	-	-	-	-	-	-	-	-	-	-	-	-	-	-
Guatemala	-	-	-	-	-	-	-	-	-	-	-	-	-	-
Panamá	-	-	-	-	-	-	-	-	-	-	-	-	-	-
Outros países da América Central e Caribe	-	-	-	-	-	-	-	-	-	-	-	-	-	-
<b>América do Norte</b>	<b>26</b>	<b>-</b>	<b>-</b>	<b>-</b>	<b>-</b>	<b>-</b>	<b>-</b>	<b>-</b>	<b>-</b>	<b>-</b>	<b>-</b>	<b>-</b>	<b>-</b>	<b>-</b>
Canadá	1	-	-	-	-	-	-	-	-	-	-	-	-	-
Estados Unidos	25	-	-	-	-	-	-	-	-	-	-	-	-	-
México	-	-	-	-	-	-	-	-	-	-	-	-	-	-
<b>América do Sul</b>	<b>5</b>	<b>-</b>	<b>-</b>	<b>-</b>	<b>-</b>	<b>-</b>	<b>-</b>	<b>-</b>	<b>-</b>	<b>-</b>	<b>-</b>	<b>-</b>	<b>-</b>	<b>-</b>
Argentina	-	-	-	-	-	-	-	-	-	-	-	-	-	-
Bolívia	-	-	-	-	-	-	-	-	-	-	-	-	-	-
Chile	-	-	-	-	-	-	-	-	-	-	-	-	-	-
Colômbia	1	-	-	-	-	-	-	-	-	-	-	-	-	-
Equador	-	-	-	-	-	-	-	-	-	-	-	-	-	-
Guiana Francesa	-	-	-	-	-	-	-	-	-	-	-	-	-	-
Paraguai	-	-	-	-	-	-	-	-	-	-	-	-	-	-
Peru	3	-	-	-	-	-	-	-	-	-	-	-	-	-
República da Guiana	-	-	-	-	-	-	-	-	-	-	-	-	-	-
Suriname	-	-	-	-	-	-	-	-	-	-	-	-	-	-
Uruguai	-	-	-	-	-	-	-	-	-	-	-	-	-	-
Venezuela	1	-	-	-	-	-	-	-	-	-	-	-	-	-
<b>Ásia</b>	<b>-</b>	<b>-</b>	<b>-</b>	<b>-</b>	<b>-</b>	<b>-</b>	<b>-</b>	<b>-</b>	<b>-</b>	<b>-</b>	<b>-</b>	<b>-</b>	<b>-</b>	<b>-</b>
China	-	-	-	-	-	-	-	-	-	-	-	-	-	-
Índia	-	-	-	-	-	-	-	-	-	-	-	-	-	-
Israel	-	-	-	-	-	-	-	-	-	-	-	-	-	-
Japão	-	-	-	-	-	-	-	-	-	-	-	-	-	-
República da Coreia	-	-	-	-	-	-	-	-	-	-	-	-	-	-
Outros países da Ásia	-	-	-	-	-	-	-	-	-	-	-	-	-	-
<b>Europa</b>	<b>356</b>	<b>689</b>	<b>6</b>	<b>18</b>	<b>5</b>	<b>-</b>	<b>4</b>	<b>18</b>	<b>-</b>	<b>-</b>	<b>-</b>	<b>-</b>	<b>6</b>	<b>-</b>
Alemanha	302	282	1	-	-	-	1	18	-	-	-	-	-	-
Áustria	19	18	-	-	-	-	-	-	-	-	-	-	-	-
Bélgica	-	-	-	-	-	-	-	-	-	-	-	-	-	-
Dinamarca	-	-	-	-	-	-	-	-	-	-	-	-	-	-
Espanha	6	36	2	18	3	-	-	-	-	-	-	-	-	-
Finlândia	-	-	-	-	-	-	-	-	-	-	-	-	-	-
França	13	-	-	-	2	-	3	-	-	-	-	-	6	-
Grécia	-	-	-	-	-	-	-	-	-	-	-	-	-	-
Holanda	-	-	-	-	-	-	-	-	-	-	-	-	-	-
Hungria	2	35	-	-	-	-	-	-	-	-	-	-	-	-
Inglaterra	1	-	-	-	-	-	-	-	-	-	-	-	-	-
Irlanda	-	-	-	-	-	-	-	-	-	-	-	-	-	-
Itália	1	71	-	-	-	-	-	-	-	-	-	-	-	-
Noruega	1	-	-	-	-	-	-	-	-	-	-	-	-	-
Polónia	-	-	-	-	-	-	-	-	-	-	-	-	-	-
Portugal	-	-	-	-	-	-	-	-	-	-	-	-	-	-
República Tcheca	1	-	-	-	-	-	-	-	-	-	-	-	-	-
Rússia	1	-	-	-	-	-	-	-	-	-	-	-	-	-
Suécia	2	-	2	-	-	-	-	-	-	-	-	-	-	-
Suíça	5	35	1	-	-	-	-	-	-	-	-	-	-	-
Outros países da Europa	2	212	-	-	-	-	-	-	-	-	-	-	-	-
<b>Oceania</b>	<b>1</b>	<b>405</b>	<b>-</b>	<b>-</b>	<b>-</b>	<b>-</b>	<b>-</b>	<b>-</b>	<b>-</b>	<b>-</b>	<b>-</b>	<b>-</b>	<b>-</b>	<b>-</b>
Austrália	1	405	-	-	-	-	-	-	-	-	-	-	-	-
Nova Zelândia	-	-	-	-	-	-	-	-	-	-	-	-	-	-
Outros países da Oceania	-	-	-	-	-	-	-	-	-	-	-	-	-	-
<b>Países não especificados</b>	<b>-</b>	<b>-</b>	<b>-</b>	<b>-</b>	<b>-</b>	<b>-</b>	<b>-</b>	<b>-</b>	<b>-</b>	<b>-</b>	<b>-</b>	<b>-</b>	<b>-</b>	<b>-</b>

Fonte: Departamento de Polícia Federal e Ministério do Turismo

(Continua)

## Turismo receptivo

### 2.10 - Chegadas de turistas pelo Rio Grande do Norte

2.10.4 - Chegadas de turistas pelo Rio Grande do Norte, segundo Continentes e países de residência permanente - Via marítima - 2013-2014

(Conclusão)

Continentes e países de residência permanente	Chegadas de turistas por via marítima											
	Julho		Agosto		Setembro		Outubro		Novembro		Dezembro	
	2013	2014	2013	2014	2013	2014	2013	2014	2013	2014	2013	2014
<b>Total</b>	<b>1</b>	-	-	-	-	-	<b>30</b>	<b>18</b>	<b>1</b>	-	<b>336</b>	<b>1.040</b>
<b>África</b>	<b>1</b>	-	-	-	-	-	-	-	-	-	-	-
África do Sul	1	-	-	-	-	-	-	-	-	-	-	-
Angola	-	-	-	-	-	-	-	-	-	-	-	-
Cabo Verde	-	-	-	-	-	-	-	-	-	-	-	-
Nigéria	-	-	-	-	-	-	-	-	-	-	-	-
Outros países da África	-	-	-	-	-	-	-	-	-	-	-	-
<b>América Central e Caribe</b>	-	-	-	-	-	-	-	-	-	-	-	-
Costa Rica	-	-	-	-	-	-	-	-	-	-	-	-
Cuba	-	-	-	-	-	-	-	-	-	-	-	-
Guatemala	-	-	-	-	-	-	-	-	-	-	-	-
Panamá	-	-	-	-	-	-	-	-	-	-	-	-
Outros países da América Central e Caribe	-	-	-	-	-	-	-	-	-	-	-	-
<b>América do Norte</b>	-	-	-	-	-	-	<b>26</b>	-	-	-	-	-
Canadá	-	-	-	-	-	-	1	-	-	-	-	-
Estados Unidos	-	-	-	-	-	-	25	-	-	-	-	-
México	-	-	-	-	-	-	-	-	-	-	-	-
<b>América do Sul</b>	-	-	-	-	-	-	-	-	<b>1</b>	-	<b>4</b>	-
Argentina	-	-	-	-	-	-	-	-	-	-	-	-
Bolívia	-	-	-	-	-	-	-	-	-	-	-	-
Chile	-	-	-	-	-	-	-	-	-	-	-	-
Colômbia	-	-	-	-	-	-	-	-	-	-	1	-
Equador	-	-	-	-	-	-	-	-	-	-	-	-
Guiana Francesa	-	-	-	-	-	-	-	-	-	-	-	-
Paraguai	-	-	-	-	-	-	-	-	-	-	-	-
Peru	-	-	-	-	-	-	-	-	-	-	3	-
República da Guiana	-	-	-	-	-	-	-	-	-	-	-	-
Suriname	-	-	-	-	-	-	-	-	-	-	-	-
Uruguai	-	-	-	-	-	-	-	-	-	-	-	-
Venezuela	-	-	-	-	-	-	-	-	1	-	-	-
<b>Ásia</b>	-	-	-	-	-	-	-	-	-	-	-	-
China	-	-	-	-	-	-	-	-	-	-	-	-
Índia	-	-	-	-	-	-	-	-	-	-	-	-
Israel	-	-	-	-	-	-	-	-	-	-	-	-
Japão	-	-	-	-	-	-	-	-	-	-	-	-
República da Coreia	-	-	-	-	-	-	-	-	-	-	-	-
Outros países da Ásia	-	-	-	-	-	-	-	-	-	-	-	-
<b>Europa</b>	-	-	-	-	-	-	<b>4</b>	<b>18</b>	-	-	<b>331</b>	<b>635</b>
Alemanha	-	-	-	-	-	-	1	-	-	-	299	264
Áustria	-	-	-	-	-	-	-	-	-	-	19	18
Bélgica	-	-	-	-	-	-	-	-	-	-	-	-
Dinamarca	-	-	-	-	-	-	-	-	-	-	-	-
Espanha	-	-	-	-	-	-	1	18	-	-	-	-
Finlândia	-	-	-	-	-	-	-	-	-	-	-	-
França	-	-	-	-	-	-	-	-	-	-	2	-
Grécia	-	-	-	-	-	-	-	-	-	-	-	-
Holanda	-	-	-	-	-	-	-	-	-	-	-	-
Hungria	-	-	-	-	-	-	-	-	-	-	2	35
Inglaterra	-	-	-	-	-	-	1	-	-	-	-	-
Irlanda	-	-	-	-	-	-	-	-	-	-	-	-
Itália	-	-	-	-	-	-	-	-	-	-	1	71
Noruega	-	-	-	-	-	-	1	-	-	-	-	-
Polónia	-	-	-	-	-	-	-	-	-	-	-	-
Portugal	-	-	-	-	-	-	-	-	-	-	-	-
República Tcheca	-	-	-	-	-	-	-	-	-	-	1	-
Rússia	-	-	-	-	-	-	-	-	-	-	1	-
Suécia	-	-	-	-	-	-	-	-	-	-	-	-
Suíça	-	-	-	-	-	-	-	-	-	-	4	35
Outros países da Europa	-	-	-	-	-	-	-	-	-	-	2	212
<b>Oceania</b>	-	-	-	-	-	-	-	-	-	-	<b>1</b>	<b>405</b>
Austrália	-	-	-	-	-	-	-	-	-	-	1	405
Nova Zelândia	-	-	-	-	-	-	-	-	-	-	-	-
Outros países da Oceania	-	-	-	-	-	-	-	-	-	-	-	-
<b>Países não especificados</b>	-	-	-	-	-	-	-	-	-	-	-	-

Fonte: Departamento de Polícia Federal e Ministério do Turismo

## Turismo receptivo

### 2.11 - Chegadas de turistas pelo Rio Grande do Sul

2.11.1- Chegadas de turistas pelo Rio Grande do Sul, por vias de acesso, segundo Continentes e países de residência permanente - 2013-2014

Continentes e países de residência permanente	Chegadas de turistas									
	Total		Vias de acesso							
			Aérea		Marítima		Terrestre		Fluvial	
	2013	2014	2013	2014	2013	2014	2013	2014	2013	2014
<b>Total</b>	<b>782.887</b>	<b>907.669</b>	<b>89.447</b>	<b>97.226</b>	-	-	<b>667.052</b>	<b>769.782</b>	<b>26.388</b>	<b>40.661</b>
<b>África</b>	<b>603</b>	<b>205</b>	<b>133</b>	<b>93</b>	-	-	<b>465</b>	<b>112</b>	<b>5</b>	-
África do Sul	315	115	67	46	-	-	246	69	2	-
Angola	48	18	22	8	-	-	26	10	-	-
Cabo Verde	1	-	1	-	-	-	-	-	-	-
Nigéria	9	-	-	-	-	-	9	-	-	-
Outros países da África	230	72	43	39	-	-	184	33	3	-
<b>América Central e Caribe</b>	<b>2.083</b>	<b>4.739</b>	<b>1.906</b>	<b>4.561</b>	-	-	<b>177</b>	<b>178</b>	-	-
Costa Rica	465	769	437	764	-	-	28	5	-	-
Cuba	163	311	151	307	-	-	12	4	-	-
Guatemala	220	370	207	363	-	-	13	7	-	-
Panamá	409	785	380	767	-	-	29	18	-	-
Outros países da América Central e Caribe	826	2.504	731	2.360	-	-	95	144	-	-
<b>América do Norte</b>	<b>5.226</b>	<b>8.007</b>	<b>4.202</b>	<b>7.543</b>	-	-	<b>980</b>	<b>416</b>	<b>44</b>	<b>48</b>
Canadá	311	394	165	353	-	-	137	40	9	1
Estados Unidos	3.796	6.078	3.202	5.893	-	-	563	148	31	37
México	1.119	1.535	835	1.297	-	-	280	228	4	10
<b>América do Sul</b>	<b>750.489</b>	<b>870.117</b>	<b>67.453</b>	<b>63.604</b>	-	-	<b>656.864</b>	<b>766.012</b>	<b>26.172</b>	<b>40.501</b>
Argentina	554.136	679.138	47.921	39.275	-	-	482.110	603.095	24.105	36.768
Bolívia	694	1.017	85	106	-	-	597	906	12	5
Chile	17.043	39.390	964	1.230	-	-	16.050	38.152	29	8
Colômbia	2.539	4.811	1.757	4.412	-	-	777	399	5	-
Equador	1.829	2.294	1.573	2.129	-	-	252	165	4	-
Guiana Francesa	36	-	-	-	-	-	36	-	-	-
Paraguai	4.754	6.589	124	174	-	-	2.627	2.699	2.003	3.716
Peru	1.924	3.972	1.304	2.177	-	-	618	1.794	2	1
República da Guiana	11	-	1	-	-	-	10	-	-	-
Suriname	1	-	-	-	-	-	1	-	-	-
Uruguai	166.955	131.698	13.277	12.992	-	-	153.666	118.703	12	3
Venezuela	567	1.208	447	1.109	-	-	120	99	-	-
<b>Ásia</b>	<b>953</b>	<b>1.125</b>	<b>492</b>	<b>803</b>	-	-	<b>455</b>	<b>322</b>	<b>6</b>	-
China	110	152	81	150	-	-	29	2	-	-
Índia	51	78	42	77	-	-	9	1	-	-
Israel	225	154	101	118	-	-	124	36	-	-
Japão	175	148	112	133	-	-	62	15	1	-
República da Coreia	95	303	54	178	-	-	41	125	-	-
Outros países da Ásia	297	290	102	147	-	-	190	143	5	-
<b>Europa</b>	<b>22.856</b>	<b>22.529</b>	<b>14.971</b>	<b>19.930</b>	-	-	<b>7.726</b>	<b>2.487</b>	<b>159</b>	<b>112</b>
Alemanha	4.057	3.555	2.038	2.909	-	-	1.978	601	41	45
Áustria	293	228	175	189	-	-	113	37	5	2
Bélgica	445	459	336	434	-	-	108	25	1	-
Dinamarca	155	134	67	121	-	-	65	13	23	-
Espanha	3.013	2.785	2.019	2.460	-	-	983	317	11	8
Finlândia	168	197	123	190	-	-	44	7	1	-
França	2.111	2.167	1.144	1.784	-	-	958	358	9	25
Grécia	58	32	32	31	-	-	26	1	-	-
Holanda	604	1.148	370	1.090	-	-	233	58	1	-
Hungria	80	61	63	58	-	-	17	3	-	-
Inglaterra	1.221	1.125	657	893	-	-	553	230	11	2
Irlanda	199	219	103	191	-	-	95	28	1	-
Itália	4.556	4.048	3.467	3.688	-	-	1.083	353	6	7
Noruega	245	382	107	363	-	-	137	19	1	-
Polónia	172	69	98	52	-	-	72	17	2	-
Portugal	3.304	3.829	2.985	3.722	-	-	306	106	13	1
República Tcheca	75	55	54	53	-	-	19	2	2	-
Rússia	192	228	68	208	-	-	118	20	6	-
Suécia	415	461	152	346	-	-	252	115	11	-
Suíça	949	833	604	748	-	-	335	66	10	19
Outros países da Europa	544	514	309	400	-	-	231	111	4	3
<b>Oceania</b>	<b>671</b>	<b>944</b>	<b>289</b>	<b>692</b>	-	-	<b>381</b>	<b>252</b>	<b>1</b>	-
Austrália	530	841	236	608	-	-	294	233	-	-
Nova Zelândia	137	103	53	84	-	-	83	19	1	-
Outros países da Oceania	4	-	-	-	-	-	4	-	-	-
<b>Países não especificados</b>	<b>6</b>	<b>3</b>	<b>1</b>	-	-	-	<b>4</b>	<b>3</b>	<b>1</b>	-

Fonte: Departamento de Polícia Federal e Ministério do Turismo



## Turismo receptivo

### 2.11 - Chegadas de turistas pelo Rio Grande do Sul

2.11.2 - Chegadas de turistas pelo Rio Grande do Sul, segundo Continentes e países de residência permanente - 2013-2014

(Conclusão)

Continentes e países de residência permanente	Chegadas de turistas											
	Julho		Agosto		Setembro		Outubro		Novembro		Dezembro	
	2013	2014	2013	2014	2013	2014	2013	2014	2013	2014	2013	2014
<b>Total</b>	<b>50.534</b>	<b>222.444</b>	<b>39.317</b>	<b>49.897</b>	<b>29.432</b>	<b>41.433</b>	<b>50.983</b>	<b>47.308</b>	<b>71.514</b>	<b>52.540</b>	<b>87.418</b>	<b>99.717</b>
<b>África</b>	<b>75</b>	<b>29</b>	<b>90</b>	<b>16</b>	<b>29</b>	<b>12</b>	<b>17</b>	<b>2</b>	<b>66</b>	<b>54</b>	<b>45</b>	<b>43</b>
África do Sul	51	13	43	7	23	7	10	1	52	47	24	27
Angola	8	2	12	7	1	1	-	-	8	2	5	1
Cabo Verde	-	-	-	-	-	-	-	-	-	-	-	-
Nigéria	-	-	-	-	-	-	-	-	-	-	-	-
Outros países da África	16	14	35	2	5	4	7	1	6	5	16	15
<b>América Central e Caribe</b>	<b>181</b>	<b>204</b>	<b>162</b>	<b>258</b>	<b>125</b>	<b>298</b>	<b>349</b>	<b>269</b>	<b>202</b>	<b>235</b>	<b>282</b>	<b>419</b>
Costa Rica	31	22	16	23	10	46	126	69	37	64	80	101
Cuba	9	17	11	34	13	28	8	15	25	44	8	47
Guatemala	17	21	11	64	10	26	68	20	23	18	12	40
Panamá	13	38	39	38	21	50	32	72	36	66	101	118
Outros países da América Central e Caribe	111	106	85	99	71	148	115	93	81	43	81	113
<b>América do Norte</b>	<b>542</b>	<b>555</b>	<b>294</b>	<b>463</b>	<b>221</b>	<b>469</b>	<b>695</b>	<b>476</b>	<b>435</b>	<b>419</b>	<b>883</b>	<b>958</b>
Canadá	24	35	15	18	5	14	45	19	34	16	31	43
Estados Unidos	369	375	201	328	113	347	507	351	292	285	686	741
México	149	145	78	117	103	108	143	106	109	118	166	174
<b>América do Sul</b>	<b>48.080</b>	<b>220.000</b>	<b>37.490</b>	<b>47.893</b>	<b>27.824</b>	<b>39.464</b>	<b>47.817</b>	<b>44.540</b>	<b>68.310</b>	<b>49.881</b>	<b>83.119</b>	<b>94.694</b>
Argentina	34.245	210.511	27.164	35.579	15.302	26.663	35.627	35.328	55.492	38.552	66.593	75.333
Bolívia	109	197	55	62	30	56	18	104	45	71	60	64
Chile	2.435	777	978	2.576	1.671	2.628	1.375	388	1.884	1.864	2.004	3.883
Colômbia	423	237	147	304	125	248	127	369	282	412	337	518
Equador	680	72	85	88	68	89	108	112	126	312	129	274
Guiana Francesa	-	-	9	-	-	-	-	-	9	-	-	-
Paraguai	343	448	239	1.097	102	268	537	373	403	241	1.260	1.389
Peru	164	222	187	204	93	156	285	234	279	241	212	311
República da Guiana	9	-	1	-	-	-	1	-	-	-	-	-
Suriname	-	-	-	-	-	-	-	-	-	-	-	-
Uruguai	9.589	7.505	8.566	7.862	10.395	9.287	9.641	7.532	9.761	7.850	12.469	12.817
Venezuela	83	31	59	121	38	69	98	100	29	338	55	105
<b>Ásia</b>	<b>76</b>	<b>52</b>	<b>78</b>	<b>73</b>	<b>63</b>	<b>72</b>	<b>44</b>	<b>41</b>	<b>86</b>	<b>80</b>	<b>103</b>	<b>206</b>
China	6	5	11	1	10	6	2	11	4	16	13	40
Índia	7	5	1	2	8	7	-	-	10	40	10	9
Israel	1	12	25	38	1	3	12	4	16	2	10	26
Japão	35	10	5	6	1	7	17	10	12	3	14	12
República da Coreia	5	4	7	4	10	4	8	12	4	4	15	26
Outros países da Ásia	22	16	29	22	33	45	5	4	40	15	41	93
<b>Europa</b>	<b>1.544</b>	<b>1.556</b>	<b>1.175</b>	<b>1.179</b>	<b>1.121</b>	<b>1.097</b>	<b>1.948</b>	<b>1.943</b>	<b>2.363</b>	<b>1.843</b>	<b>2.897</b>	<b>3.335</b>
Alemanha	144	179	182	182	112	165	337	225	412	314	502	672
Áustria	19	23	17	6	11	13	43	21	21	19	69	33
Bélgica	23	30	19	8	45	20	60	34	46	45	58	120
Dinamarca	11	8	1	2	2	5	5	16	6	6	7	7
Espanha	324	294	226	229	190	144	225	144	353	226	327	420
Finlândia	5	24	3	-	12	28	48	62	13	17	18	22
França	148	176	107	74	148	114	132	118	157	132	201	208
Grécia	4	4	3	1	-	-	4	4	5	9	10	5
Holanda	43	33	19	22	35	21	73	20	52	30	77	84
Hungria	1	23	5	-	1	2	27	-	7	12	5	10
Inglaterra	116	95	50	49	47	72	66	57	82	69	194	169
Irlanda	9	61	16	8	6	7	4	7	20	8	32	20
Itália	365	198	257	243	239	249	329	360	528	405	586	726
Noruega	6	16	-	-	2	4	17	289	29	10	50	21
Polónia	26	5	5	3	-	-	8	5	11	2	15	15
Portugal	243	305	195	297	198	201	332	309	375	361	443	502
República Tcheca	4	-	-	-	1	1	12	3	12	6	9	14
Rússia	13	4	4	2	6	1	11	12	15	15	20	26
Suécia	5	18	8	4	20	17	34	134	38	26	49	63
Suíça	26	35	42	23	36	20	137	36	114	82	156	136
Outros países da Europa	9	25	16	26	10	13	44	87	67	49	69	62
<b>Oceania</b>	<b>35</b>	<b>47</b>	<b>28</b>	<b>15</b>	<b>49</b>	<b>21</b>	<b>113</b>	<b>37</b>	<b>51</b>	<b>28</b>	<b>89</b>	<b>62</b>
Austrália	27	39	19	13	31	19	101	29	30	21	77	39
Nova Zelândia	8	8	9	2	17	2	12	8	20	7	12	23
Outros países da Oceania	-	-	-	-	1	-	-	-	1	-	-	-
<b>Países não especificados</b>	<b>1</b>	<b>1</b>	<b>-</b>	<b>-</b>	<b>-</b>	<b>-</b>	<b>-</b>	<b>-</b>	<b>1</b>	<b>-</b>	<b>-</b>	<b>-</b>

Fonte: Departamento de Polícia Federal e Ministério do Turismo

## Turismo receptivo

### 2.11 - Chegadas de turistas pelo Rio Grande do Sul

2.11.3 - Chegadas de turistas pelo Rio Grande do Sul, segundo Continentes e países de residência permanente - Via aérea - 2013-2014

Continentes e países de residência permanente	Chegadas de turistas por via aérea													
	Total		Janeiro		Fevereiro		Março		Abril		Maio		Junho	
	2013	2014	2013	2014	2013	2014	2013	2014	2013	2014	2013	2014	2013	2014
<b>Total</b>	<b>89.447</b>	<b>97.226</b>	<b>10.483</b>	<b>9.126</b>	<b>8.232</b>	<b>7.125</b>	<b>14.808</b>	<b>8.511</b>	<b>6.776</b>	<b>6.668</b>	<b>5.823</b>	<b>4.870</b>	<b>5.607</b>	<b>21.356</b>
<b>África</b>	<b>133</b>	<b>93</b>	<b>9</b>	<b>7</b>	<b>15</b>	<b>-</b>	<b>3</b>	<b>4</b>	<b>15</b>	<b>6</b>	<b>14</b>	<b>11</b>	<b>2</b>	<b>1</b>
África do Sul	67	46	7	4	10	-	1	1	11	6	10	-	-	-
Angola	22	8	1	1	1	-	1	2	4	-	-	-	1	1
Cabo Verde	1	-	-	-	-	-	-	-	-	-	-	-	1	-
Nigéria	-	-	-	-	-	-	-	-	-	-	-	-	-	-
Outros países da África	43	39	1	2	4	-	1	1	-	-	4	11	-	-
<b>América Central e Caribe</b>	<b>1.906</b>	<b>4.561</b>	<b>127</b>	<b>172</b>	<b>48</b>	<b>131</b>	<b>134</b>	<b>204</b>	<b>120</b>	<b>221</b>	<b>155</b>	<b>260</b>	<b>115</b>	<b>2.048</b>
Costa Rica	437	764	33	68	10	40	18	28	31	48	25	97	26	161
Cuba	151	307	5	4	1	10	18	26	10	53	36	15	12	15
Guatemala	207	363	5	4	4	15	21	34	12	13	12	15	15	95
Panamá	380	767	53	44	18	10	22	36	26	35	30	49	10	228
Outros países da América Central e Caribe	731	2.360	31	52	15	56	55	80	41	72	52	84	52	1.549
<b>América do Norte</b>	<b>4.202</b>	<b>7.543</b>	<b>272</b>	<b>462</b>	<b>150</b>	<b>410</b>	<b>421</b>	<b>846</b>	<b>276</b>	<b>531</b>	<b>233</b>	<b>549</b>	<b>347</b>	<b>1.634</b>
Canadá	165	353	11	23	8	25	16	25	8	18	10	13	11	118
Estados Unidos	3.202	5.893	219	372	115	337	376	709	239	423	171	432	227	1.268
México	835	1.297	42	67	27	48	29	112	29	90	52	104	109	248
<b>América do Sul</b>	<b>67.453</b>	<b>63.604</b>	<b>8.656</b>	<b>6.884</b>	<b>6.960</b>	<b>5.160</b>	<b>12.405</b>	<b>5.667</b>	<b>5.171</b>	<b>4.542</b>	<b>4.559</b>	<b>3.121</b>	<b>4.059</b>	<b>13.655</b>
Argentina	47.921	39.275	7.729	4.982	5.793	3.433	9.333	3.630	3.555	2.311	3.065	1.573	2.707	8.887
Bolívia	85	106	7	11	8	4	21	11	10	3	4	6	5	18
Chile	964	1.230	25	186	63	171	56	114	93	87	56	57	83	238
Colômbia	1.757	4.412	105	181	78	203	213	272	93	185	114	260	96	1.379
Equador	1.573	2.129	94	125	47	60	193	165	86	58	74	134	49	681
Guiana Francesa	-	-	-	-	-	-	-	-	-	-	-	-	-	-
Paraguai	124	174	12	13	11	21	11	8	16	16	12	10	5	12
Peru	1.304	2.177	60	209	51	160	205	310	56	107	77	137	56	236
República da Guiana	1	-	-	-	-	-	-	-	-	-	-	-	-	-
Suriname	-	-	-	-	-	-	-	-	-	-	-	-	-	-
Uruguai	13.277	12.992	612	1.064	898	1.067	2.318	1.083	1.236	1.721	1.126	893	1.043	2.111
Venezuela	447	1.109	12	113	11	41	55	74	26	54	31	51	15	93
<b>Ásia</b>	<b>492</b>	<b>803</b>	<b>49</b>	<b>50</b>	<b>21</b>	<b>38</b>	<b>66</b>	<b>56</b>	<b>46</b>	<b>29</b>	<b>40</b>	<b>77</b>	<b>33</b>	<b>185</b>
China	81	150	4	1	-	-	11	11	8	7	10	34	16	19
Índia	42	77	7	6	4	4	-	-	-	-	-	-	1	5
Israel	101	118	15	14	-	-	31	10	-	-	11	6	1	23
Japão	112	133	7	12	15	21	7	14	11	12	11	21	3	7
República da Coreia	54	178	1	3	1	4	7	10	5	-	7	12	1	105
Outros países da Ásia	102	147	15	14	1	9	10	11	22	10	1	4	11	26
<b>Europa</b>	<b>14.971</b>	<b>19.930</b>	<b>1.353</b>	<b>1.530</b>	<b>1.008</b>	<b>1.358</b>	<b>1.742</b>	<b>1.709</b>	<b>1.128</b>	<b>1.325</b>	<b>821</b>	<b>844</b>	<b>1.025</b>	<b>3.381</b>
Alemanha	2.038	2.909	200	175	160	231	293	285	145	161	92	96	81	446
Áustria	175	189	18	16	15	21	12	11	10	20	1	5	4	26
Bélgica	336	434	22	20	21	17	22	30	36	42	30	16	18	67
Dinamarca	67	121	5	18	10	9	16	21	11	20	4	4	1	9
Espanha	2.019	2.460	155	200	97	150	245	275	190	209	89	137	111	223
Finlândia	123	190	1	3	10	2	11	6	12	-	-	-	5	27
França	1.144	1.784	68	114	105	130	83	116	123	83	68	73	268	637
Grécia	32	31	4	-	4	-	4	7	5	-	1	1	-	-
Holanda	370	1.090	34	27	16	35	26	34	34	27	19	19	16	768
Hungria	63	58	11	4	-	-	5	4	10	2	1	2	-	-
Inglaterra	657	893	42	43	37	46	103	69	41	61	26	32	55	235
Irlanda	103	191	10	22	7	6	18	18	5	4	4	7	5	35
Itália	3.467	3.688	317	376	208	252	498	394	189	246	204	126	250	315
Noruega	107	363	21	6	15	19	11	6	-	-	11	-	-	-
Polónia	98	52	5	13	16	-	15	6	15	8	5	2	-	-
Portugal	2.985	3.722	328	284	181	275	241	337	230	347	186	255	182	283
República Tcheca	54	53	-	-	4	11	10	13	11	6	-	-	-	-
Rússia	68	208	8	9	8	3	7	12	1	3	12	3	3	125
Suécia	152	346	5	15	16	27	7	23	7	12	31	10	1	25
Suíça	604	748	57	167	52	106	85	32	31	58	21	29	15	70
Outros países da Europa	309	400	42	18	26	18	30	10	22	16	16	27	10	90
<b>Oceania</b>	<b>289</b>	<b>692</b>	<b>16</b>	<b>21</b>	<b>30</b>	<b>28</b>	<b>37</b>	<b>25</b>	<b>20</b>	<b>14</b>	<b>1</b>	<b>8</b>	<b>26</b>	<b>452</b>
Austrália	236	608	11	14	26	26	30	23	15	10	1	8	22	421
Nova Zelândia	53	84	5	7	4	2	7	2	5	4	-	-	4	31
Outros países da Oceania	-	-	-	-	-	-	-	-	-	-	-	-	-	-
<b>Países não especificados</b>	<b>1</b>	<b>-</b>	<b>1</b>	<b>-</b>	<b>-</b>	<b>-</b>	<b>-</b>	<b>-</b>	<b>-</b>	<b>-</b>	<b>-</b>	<b>-</b>	<b>-</b>	<b>-</b>

Fonte: Departamento de Polícia Federal e Ministério do Turismo

(Continua)



## Turismo receptivo

### 2.11 - Chegadas de turistas pelo Rio Grande do Sul

2.11.3 - Chegadas de turistas pelo Rio Grande do Sul, segundo Continentes e países de residência permanente - Via aérea - 2013-2014

(Conclusão)

Continentes e países de residência permanente	Chegadas de turistas por via aérea											
	Julho		Agosto		Setembro		Outubro		Novembro		Dezembro	
	2013	2014	2013	2014	2013	2014	2013	2014	2013	2014	2013	2014
<b>Total</b>	<b>8.211</b>	<b>5.852</b>	<b>5.541</b>	<b>5.082</b>	<b>3.807</b>	<b>5.230</b>	<b>6.740</b>	<b>6.368</b>	<b>6.326</b>	<b>6.701</b>	<b>7.093</b>	<b>10.337</b>
<b>África</b>	<b>15</b>	<b>18</b>	<b>15</b>	<b>-</b>	<b>14</b>	<b>11</b>	<b>5</b>	<b>1</b>	<b>13</b>	<b>8</b>	<b>13</b>	<b>26</b>
África do Sul	4	7	-	-	10	7	1	1	1	1	12	19
Angola	7	2	-	-	-	-	-	-	7	2	-	-
Cabo Verde	-	-	-	-	-	-	-	-	-	-	-	-
Nigéria	-	-	-	-	-	-	-	-	-	-	-	-
Outros países da África	4	9	15	-	4	4	4	-	5	5	1	7
<b>América Central e Caribe</b>	<b>167</b>	<b>198</b>	<b>160</b>	<b>257</b>	<b>95</b>	<b>194</b>	<b>342</b>	<b>259</b>	<b>191</b>	<b>227</b>	<b>252</b>	<b>390</b>
Costa Rica	30	21	16	23	10	46	126	69	33	62	79	101
Cuba	7	17	11	34	12	28	7	15	25	44	7	46
Guatemala	16	21	11	64	10	26	68	20	22	18	11	38
Panamá	11	38	37	37	21	50	30	72	33	66	89	102
Outros países da América Central e Caribe	103	101	85	99	42	44	111	83	78	37	66	103
<b>América do Norte</b>	<b>284</b>	<b>488</b>	<b>254</b>	<b>433</b>	<b>148</b>	<b>430</b>	<b>641</b>	<b>460</b>	<b>368</b>	<b>400</b>	<b>808</b>	<b>900</b>
Canadá	7	31	10	17	5	14	33	17	21	15	25	37
Estados Unidos	185	359	182	316	99	336	474	344	257	275	658	722
México	92	98	62	100	44	80	134	99	90	110	125	141
<b>América do Sul</b>	<b>6.564</b>	<b>3.664</b>	<b>4.326</b>	<b>3.308</b>	<b>2.794</b>	<b>3.583</b>	<b>4.113</b>	<b>3.758</b>	<b>4.000</b>	<b>4.357</b>	<b>3.846</b>	<b>5.905</b>
Argentina	4.449	2.568	2.892	1.626	1.445	1.750	2.430	2.023	2.306	2.291	2.217	4.201
Bolívia	4	6	8	9	1	7	8	10	5	3	4	18
Chile	74	78	126	71	73	66	92	40	114	51	109	71
Colômbia	283	190	83	270	82	225	109	356	233	403	268	488
Equador	560	67	73	72	63	87	92	107	116	307	126	266
Guiana Francesa	-	-	-	-	-	-	-	-	-	-	-	-
Paraguai	10	13	10	14	10	13	15	16	8	9	4	29
Peru	51	84	137	132	60	119	205	212	179	231	167	240
República da Guiana	-	-	-	-	-	-	1	-	-	-	-	-
Suriname	-	-	-	-	-	-	-	-	-	-	-	-
Uruguai	1.054	632	957	1.050	1.029	1.254	1.072	895	1.014	726	918	496
Venezuela	79	26	40	64	31	62	89	99	25	336	33	96
<b>Ásia</b>	<b>44</b>	<b>43</b>	<b>32</b>	<b>37</b>	<b>31</b>	<b>34</b>	<b>39</b>	<b>39</b>	<b>36</b>	<b>80</b>	<b>55</b>	<b>135</b>
China	4	4	1	1	10	6	1	11	4	16	12	40
Índia	4	4	1	2	5	7	-	-	10	40	10	9
Israel	1	12	15	21	1	3	12	4	7	2	7	23
Japão	23	9	1	5	1	7	15	10	7	3	11	12
República da Coreia	5	4	4	4	10	4	7	10	1	4	5	18
Outros países da Ásia	7	10	10	4	4	7	4	4	7	15	10	33
<b>Europa</b>	<b>1.131</b>	<b>1.418</b>	<b>746</b>	<b>1.034</b>	<b>705</b>	<b>962</b>	<b>1.544</b>	<b>1.819</b>	<b>1.702</b>	<b>1.610</b>	<b>2.066</b>	<b>2.940</b>
Alemanha	103	166	96	162	89	153	227	196	226	257	326	581
Áustria	15	21	4	4	7	13	30	10	12	15	47	27
Bélgica	21	29	16	8	7	13	60	34	36	42	47	116
Dinamarca	11	8	1	2	1	4	5	16	1	5	1	5
Espanha	234	257	122	174	103	130	179	134	268	204	226	367
Finlândia	4	24	-	-	12	28	47	62	11	16	10	22
França	66	154	55	55	41	74	81	100	77	102	109	146
Grécia	4	4	1	1	-	-	4	4	4	9	1	5
Holanda	31	31	16	21	23	15	57	17	41	25	57	71
Hungria	1	23	5	-	1	2	18	-	7	12	4	9
Inglaterra	75	67	29	41	22	55	48	49	56	60	123	135
Irlanda	5	60	10	7	5	7	4	7	12	6	18	12
Itália	285	177	166	218	174	220	272	334	446	361	458	669
Noruega	5	16	-	-	1	4	16	289	5	5	22	18
Polónia	12	4	4	2	-	-	5	2	11	2	10	13
Portugal	226	301	189	295	171	199	315	307	338	349	398	490
República Tcheca	4	-	-	-	1	1	11	2	12	6	1	14
Rússia	1	4	-	-	5	-	8	9	8	15	7	25
Suécia	5	18	7	4	10	13	25	131	12	23	26	45
Suíça	16	33	15	16	22	18	90	30	78	71	122	118
Outros países da Europa	7	21	10	24	10	13	42	86	41	25	53	52
<b>Oceania</b>	<b>6</b>	<b>23</b>	<b>8</b>	<b>13</b>	<b>20</b>	<b>16</b>	<b>56</b>	<b>32</b>	<b>16</b>	<b>19</b>	<b>53</b>	<b>41</b>
Austrália	5	16	7	12	16	14	44	24	11	14	48	26
Nova Zelândia	1	7	1	1	4	2	12	8	5	5	5	15
Outros países da Oceania	-	-	-	-	-	-	-	-	-	-	-	-
<b>Países não especificados</b>	<b>-</b>	<b>-</b>	<b>-</b>	<b>-</b>	<b>-</b>	<b>-</b>	<b>-</b>	<b>-</b>	<b>-</b>	<b>-</b>	<b>-</b>	<b>-</b>

Fonte: Departamento de Polícia Federal e Ministério do Turismo

## Turismo receptivo

## 2.11 - Chegadas de turistas pelo Rio Grande do Sul

2.11.5 - Chegadas de turistas pelo Rio Grande do Sul, segundo Continentes e países de residência permanente - Via terrestre - 2013-2014

Continentes e países de residência permanente	Chegadas de turistas por via terrestre													
	Total		Janeiro		Fevereiro		Março		Abril		Maio		Junho	
	2013	2014	2013	2014	2013	2014	2013	2014	2013	2014	2013	2014	2013	2014
<b>Total</b>	<b>667.052</b>	<b>769.782</b>	<b>160.010</b>	<b>40.096</b>	<b>37.113</b>	<b>17.170</b>	<b>102.967</b>	<b>16.779</b>	<b>44.934</b>	<b>25.601</b>	<b>22.823</b>	<b>18.751</b>	<b>18.083</b>	<b>192.108</b>
<b>África</b>	<b>465</b>	<b>112</b>	<b>39</b>	<b>12</b>	<b>6</b>	<b>1</b>	<b>36</b>	<b>1</b>	<b>13</b>	<b>4</b>	<b>46</b>	<b>2</b>	<b>83</b>	<b>-</b>
África do Sul	246	69	11	1	1	-	1	-	-	-	14	1	46	-
Angola	26	10	-	-	-	-	2	-	1	-	3	1	-	-
Cabo Verde	-	-	-	-	-	-	-	-	-	-	-	-	-	-
Nigéria	9	-	-	-	-	-	9	-	-	-	-	-	-	-
Outros países da África	184	33	28	11	5	1	24	1	12	4	29	-	37	-
<b>América Central e Caribe</b>	<b>177</b>	<b>178</b>	<b>16</b>	<b>3</b>	<b>15</b>	<b>3</b>	<b>15</b>	<b>1</b>	<b>30</b>	<b>6</b>	<b>4</b>	<b>-</b>	<b>3</b>	<b>7</b>
Costa Rica	28	5	5	1	5	1	9	-	2	-	1	-	-	-
Cuba	12	4	2	1	1	1	1	-	1	-	1	-	1	1
Guatemala	13	7	-	-	4	-	-	-	5	-	-	-	1	5
Panamá	29	18	4	-	1	-	-	-	-	-	2	-	1	1
Outros países da América Central e Caribe	95	144	5	1	4	1	5	1	22	6	-	-	-	-
<b>América do Norte</b>	<b>980</b>	<b>416</b>	<b>129</b>	<b>29</b>	<b>63</b>	<b>16</b>	<b>94</b>	<b>9</b>	<b>65</b>	<b>17</b>	<b>35</b>	<b>32</b>	<b>49</b>	<b>107</b>
Canadá	137	40	24	4	18	5	15	3	19	2	8	2	4	10
Estados Unidos	563	148	87	20	39	7	65	5	35	11	16	8	23	36
México	280	228	18	5	6	4	14	1	11	4	11	22	22	61
<b>América do Sul</b>	<b>656.864</b>	<b>766.012</b>	<b>158.527</b>	<b>39.865</b>	<b>36.157</b>	<b>16.992</b>	<b>101.885</b>	<b>16.637</b>	<b>44.260</b>	<b>25.428</b>	<b>22.296</b>	<b>18.593</b>	<b>16.998</b>	<b>191.007</b>
Argentina	482.110	603.095	132.046	19.867	18.549	3.695	63.393	8.955	35.518	12.672	14.571	12.790	8.290	150.213
Bolívia	597	906	10	2	14	4	57	5	78	4	121	68	38	322
Chile	16.050	38.152	1.728	141	453	74	192	38	1.353	246	1.510	531	1.061	25.383
Colômbia	777	399	131	11	39	6	60	12	55	19	76	43	37	152
Equador	252	165	12	2	9	3	6	2	23	10	13	8	25	99
Guiana Francesa	36	-	-	-	-	-	-	-	9	-	-	-	9	-
Paraguai	2.627	2.699	731	127	138	16	50	10	67	85	79	253	23	285
Peru	618	1.794	36	5	14	3	18	3	46	16	18	7	67	1.411
República da Guiana	10	-	-	-	-	-	-	-	-	-	-	-	-	-
Suriname	1	-	-	-	1	-	-	-	-	-	-	-	-	-
Uruguai	153.666	118.703	23.821	19.709	16.930	13.189	38.103	7.611	7.107	12.375	5.893	4.890	7.440	13.132
Venezuela	120	99	12	1	10	2	6	1	4	1	15	3	8	10
<b>Ásia</b>	<b>455</b>	<b>322</b>	<b>61</b>	<b>12</b>	<b>60</b>	<b>8</b>	<b>37</b>	<b>5</b>	<b>38</b>	<b>3</b>	<b>15</b>	<b>6</b>	<b>36</b>	<b>132</b>
China	29	2	6	-	-	-	4	-	2	-	2	-	1	1
Índia	9	1	-	-	3	-	-	-	-	-	-	-	-	-
Israel	124	36	30	6	49	6	16	3	6	-	1	1	-	-
Japão	62	15	6	1	4	1	9	1	5	1	-	-	12	9
República da Coreia	41	125	4	3	1	-	4	1	5	-	-	-	10	111
Outros países da Ásia	190	143	15	2	3	1	4	-	20	2	12	5	13	11
<b>Europa</b>	<b>7.726</b>	<b>2.487</b>	<b>1.147</b>	<b>164</b>	<b>786</b>	<b>140</b>	<b>881</b>	<b>125</b>	<b>506</b>	<b>140</b>	<b>418</b>	<b>116</b>	<b>902</b>	<b>695</b>
Alemanha	1.978	601	273	29	165	24	131	20	107	22	125	34	580	279
Áustria	113	37	11	3	9	3	13	2	10	2	3	1	5	1
Bélgica	108	25	8	1	10	2	5	1	9	3	8	1	5	2
Dinamarca	65	13	23	2	13	2	12	1	3	1	1	1	1	2
Espanha	983	317	93	16	101	12	165	33	56	16	23	6	42	51
Finlândia	44	7	14	3	3	2	-	-	8	-	3	-	1	1
França	958	358	136	33	99	21	83	13	63	11	49	10	66	90
Grécia	26	1	11	1	1	-	1	-	-	-	-	-	1	-
Holanda	233	58	64	4	25	7	28	2	16	2	16	3	10	10
Hungria	17	3	4	1	3	1	-	-	-	-	-	-	-	-
Inglaterra	553	230	113	14	57	21	83	9	47	8	27	17	34	59
Irlanda	95	28	32	3	15	3	1	-	8	-	2	1	4	9
Itália	1.083	353	135	23	93	15	208	25	41	14	62	16	42	58
Noruega	137	19	18	3	27	1	14	-	5	1	4	-	15	6
Polónia	72	17	7	1	20	2	4	1	15	3	1	1	3	2
Portugal	306	106	30	3	21	3	17	3	24	17	6	2	60	45
República Tcheca	19	2	1	-	-	-	5	-	3	-	3	1	-	-
Rússia	118	20	12	2	11	2	23	4	5	-	28	-	4	5
Suécia	252	115	84	7	35	8	21	1	11	3	13	-	19	68
Suíça	335	66	51	9	46	6	33	5	24	3	15	6	4	3
Outros países da Europa	231	111	27	6	32	5	34	5	51	34	29	16	6	4
<b>Oceania</b>	<b>381</b>	<b>252</b>	<b>90</b>	<b>10</b>	<b>26</b>	<b>10</b>	<b>17</b>	<b>1</b>	<b>22</b>	<b>3</b>	<b>9</b>	<b>2</b>	<b>12</b>	<b>160</b>
Austrália	294	233	73	6	14	9	15	1	17	1	9	2	12	160
Nova Zelândia	83	19	16	4	12	1	1	-	5	2	-	-	-	-
Outros países da Oceania	4	-	1	-	-	-	1	-	-	-	-	-	-	-
<b>Países não especificados</b>	<b>4</b>	<b>3</b>	<b>1</b>	<b>1</b>	<b>-</b>	<b>-</b>	<b>2</b>	<b>-</b>	<b>-</b>	<b>-</b>	<b>-</b>	<b>-</b>	<b>-</b>	<b>1</b>

Fonte: Departamento de Polícia Federal e Ministério do Turismo

(Continua)

## Turismo receptivo

### 2.11 - Chegadas de turistas pelo Rio Grande do Sul

2.11.5 - Chegadas de turistas pelo Rio Grande do Sul, segundo Continentes e países de residência permanente - Via terrestre - 2013-2014

(Conclusão)

Continentes e países de residência permanente	Chegadas de turistas por via terrestre											
	Julho		Agosto		Setembro		Outubro		Novembro		Dezembro	
	2013	2014	2013	2014	2013	2014	2013	2014	2013	2014	2013	2014
<b>Total</b>	<b>41.160</b>	<b>215.040</b>	<b>33.222</b>	<b>42.571</b>	<b>25.625</b>	<b>36.203</b>	<b>42.229</b>	<b>38.655</b>	<b>62.419</b>	<b>43.341</b>	<b>76.467</b>	<b>83.467</b>
<b>África</b>	<b>60</b>	<b>11</b>	<b>75</b>	<b>16</b>	<b>15</b>	<b>1</b>	<b>12</b>	<b>1</b>	<b>51</b>	<b>46</b>	<b>29</b>	<b>17</b>
África do Sul	47	6	43	7	13	-	9	-	49	46	12	8
Angola	1	-	12	7	1	1	-	-	1	-	5	1
Cabo Verde	-	-	-	-	-	-	-	-	-	-	-	-
Nigéria	-	-	-	-	-	-	-	-	-	-	-	-
Outros países da África	12	5	20	2	1	-	3	1	1	-	12	8
<b>América Central e Caribe</b>	<b>14</b>	<b>6</b>	<b>2</b>	<b>1</b>	<b>30</b>	<b>104</b>	<b>7</b>	<b>10</b>	<b>11</b>	<b>8</b>	<b>30</b>	<b>29</b>
Costa Rica	1	1	-	-	-	-	-	-	4	2	1	-
Cuba	2	-	-	-	1	-	1	-	-	-	1	1
Guatemala	1	-	-	-	-	-	-	-	1	-	1	2
Panamá	2	-	2	1	-	-	2	-	3	-	12	16
Outros países da América Central e Caribe	8	5	-	-	29	104	4	10	3	6	15	10
<b>América do Norte</b>	<b>257</b>	<b>67</b>	<b>36</b>	<b>22</b>	<b>73</b>	<b>39</b>	<b>54</b>	<b>16</b>	<b>59</b>	<b>19</b>	<b>66</b>	<b>43</b>
Canadá	16	4	5	1	-	-	12	2	10	1	6	6
Estados Unidos	184	16	16	5	14	11	33	7	30	10	21	12
México	57	47	15	16	59	28	9	7	19	8	39	25
<b>América do Sul</b>	<b>40.360</b>	<b>214.785</b>	<b>32.619</b>	<b>42.354</b>	<b>25.030</b>	<b>35.881</b>	<b>41.702</b>	<b>38.500</b>	<b>61.580</b>	<b>43.044</b>	<b>75.450</b>	<b>82.927</b>
Argentina	28.871	206.682	23.796	32.050	13.857	24.913	31.371	31.237	50.701	33.980	61.147	66.042
Bolívia	105	191	47	53	29	49	10	94	40	68	48	46
Chile	2.360	699	852	2.505	1.598	2.562	1.282	348	1.768	1.813	1.893	3.812
Colômbia	140	47	64	34	43	23	18	13	47	9	67	30
Equador	118	5	12	16	5	2	16	5	10	5	3	8
Guiana Francesa	-	-	9	-	-	-	-	-	9	-	-	-
Paraguai	108	145	160	755	92	255	348	143	156	36	675	589
Peru	113	138	50	72	33	37	79	22	99	9	45	71
República da Guiana	9	-	1	-	-	-	-	-	-	-	-	-
Suriname	-	-	-	-	-	-	-	-	-	-	-	-
Uruguai	8.532	6.873	7.609	6.812	9.366	8.033	8.569	6.637	8.746	7.122	11.550	12.320
Venezuela	4	5	19	57	7	7	9	1	4	2	22	9
<b>Ásia</b>	<b>32</b>	<b>9</b>	<b>46</b>	<b>36</b>	<b>32</b>	<b>38</b>	<b>4</b>	<b>2</b>	<b>48</b>	<b>-</b>	<b>46</b>	<b>71</b>
China	2	1	10	-	-	-	1	-	-	-	1	-
Índia	3	1	-	-	3	-	-	-	-	-	-	-
Israel	-	-	10	17	-	-	-	-	9	-	3	3
Japão	12	1	4	1	-	-	2	-	5	-	3	-
República da Coreia	-	-	3	-	-	-	1	2	3	-	10	8
Outros países da Ásia	15	6	19	18	29	38	-	-	31	-	29	60
<b>Europa</b>	<b>407</b>	<b>137</b>	<b>424</b>	<b>140</b>	<b>416</b>	<b>135</b>	<b>393</b>	<b>121</b>	<b>635</b>	<b>215</b>	<b>811</b>	<b>359</b>
Alemanha	41	13	86	20	23	12	105	28	171	44	171	76
Áustria	4	2	13	2	4	-	13	11	9	4	19	6
Bélgica	2	1	3	-	38	7	-	-	10	3	10	4
Dinamarca	-	-	-	-	1	1	-	-	5	1	6	2
Espanha	90	37	101	54	87	14	42	10	83	20	100	48
Finlândia	1	-	3	-	-	-	1	-	2	1	8	-
França	82	22	51	16	107	40	51	18	80	30	91	54
Grécia	-	-	2	-	-	-	-	-	1	-	9	-
Holanda	12	2	3	1	12	6	16	3	11	5	20	13
Hungria	-	-	-	-	-	-	9	-	-	-	1	1
Inglaterra	40	28	21	8	25	17	17	6	22	9	67	34
Irlanda	4	1	6	1	1	-	-	-	8	2	14	8
Itália	80	21	91	25	65	29	57	26	81	44	128	57
Noruega	1	-	-	-	1	-	1	-	24	5	27	3
Polónia	14	1	1	1	-	-	2	3	-	-	5	2
Portugal	16	3	6	2	27	2	17	2	37	12	45	12
República Tcheca	-	-	-	-	-	-	1	1	-	-	6	-
Rússia	9	-	4	2	1	1	3	3	5	-	13	1
Suécia	-	-	1	-	10	4	9	3	26	3	23	18
Suíça	9	2	26	6	14	2	47	6	34	8	32	10
Outros países da Europa	2	4	6	2	-	-	2	1	26	24	16	10
<b>Oceania</b>	<b>29</b>	<b>24</b>	<b>20</b>	<b>2</b>	<b>29</b>	<b>5</b>	<b>57</b>	<b>5</b>	<b>35</b>	<b>9</b>	<b>35</b>	<b>21</b>
Austrália	22	23	12	1	15	5	57	5	19	7	29	13
Nova Zelândia	7	1	8	1	13	-	-	-	15	2	6	8
Outros países da Oceania	-	-	-	-	1	-	-	-	1	-	-	-
<b>Países não especificados</b>	<b>1</b>	<b>1</b>	<b>-</b>	<b>-</b>	<b>-</b>	<b>-</b>	<b>-</b>	<b>-</b>	<b>-</b>	<b>-</b>	<b>-</b>	<b>-</b>

Fonte: Departamento de Polícia Federal e Ministério do Turismo

## Turismo receptivo

### 2.11 - Chegadas de turistas pelo Rio Grande do Sul

2.11.6 - Chegadas de turistas pelo Rio Grande do Sul, segundo Continentes e países de residência permanente - Via fluvial - 2013-2014

Continentes e países de residência permanente	Chegadas de turistas por via fluvial													
	Total		Janeiro		Fevereiro		Março		Abril		Maio		Junho	
	2013	2014	2013	2014	2013	2014	2013	2014	2013	2014	2013	2014	2013	2014
<b>Total</b>	<b>26.388</b>	<b>40.661</b>	<b>8.210</b>	<b>9.777</b>	<b>3.718</b>	<b>5.665</b>	<b>1.251</b>	<b>3.115</b>	<b>694</b>	<b>3.442</b>	<b>1.549</b>	<b>1.975</b>	<b>608</b>	<b>2.195</b>
<b>África</b>	<b>5</b>	-	-	-	-	-	-	-	-	-	-	-	-	-
África do Sul	2	-	-	-	-	-	-	-	-	-	-	-	-	-
Angola	-	-	-	-	-	-	-	-	-	-	-	-	-	-
Cabo Verde	-	-	-	-	-	-	-	-	-	-	-	-	-	-
Nigéria	-	-	-	-	-	-	-	-	-	-	-	-	-	-
Outros países da África	3	-	-	-	-	-	-	-	-	-	-	-	-	-
<b>América Central e Caribe</b>	<b>-</b>	<b>-</b>	<b>-</b>	<b>-</b>	<b>-</b>	<b>-</b>	<b>-</b>	<b>-</b>	<b>-</b>	<b>-</b>	<b>-</b>	<b>-</b>	<b>-</b>	<b>-</b>
Costa Rica	-	-	-	-	-	-	-	-	-	-	-	-	-	-
Cuba	-	-	-	-	-	-	-	-	-	-	-	-	-	-
Guatemala	-	-	-	-	-	-	-	-	-	-	-	-	-	-
Panamá	-	-	-	-	-	-	-	-	-	-	-	-	-	-
Outros países da América Central e Caribe	-	-	-	-	-	-	-	-	-	-	-	-	-	-
<b>América do Norte</b>	<b>44</b>	<b>48</b>	<b>3</b>	<b>7</b>	<b>-</b>	<b>-</b>	<b>8</b>	<b>1</b>	<b>4</b>	<b>5</b>	<b>3</b>	<b>5</b>	<b>4</b>	<b>7</b>
Canadá	9	1	-	-	-	-	5	1	-	-	-	-	-	-
Estados Unidos	31	37	3	7	-	-	3	-	3	4	3	5	4	7
México	4	10	-	-	-	-	-	-	1	1	-	-	-	-
<b>América do Sul</b>	<b>26.172</b>	<b>40.501</b>	<b>8.194</b>	<b>9.753</b>	<b>3.677</b>	<b>5.640</b>	<b>1.229</b>	<b>3.108</b>	<b>688</b>	<b>3.437</b>	<b>1.527</b>	<b>1.969</b>	<b>601</b>	<b>2.188</b>
Argentina	24.105	36.768	7.980	9.209	3.530	5.427	1.160	2.875	620	2.938	1.343	1.699	531	2.017
Bolívia	12	5	2	5	1	-	-	-	1	-	-	-	-	-
Chile	29	8	3	-	11	-	2	-	-	-	6	1	1	7
Colômbia	5	-	-	-	1	-	-	-	-	-	-	-	-	-
Equador	4	-	2	-	-	-	-	-	-	-	-	-	-	-
Guiana Francesa	-	-	-	-	-	-	-	-	-	-	-	-	-	-
Paraguai	2.003	3.716	207	539	134	213	65	233	67	499	174	269	68	164
Peru	2	1	-	-	-	-	-	-	-	-	-	-	-	-
República da Guiana	-	-	-	-	-	-	-	-	-	-	-	-	-	-
Suriname	-	-	-	-	-	-	-	-	-	-	-	-	-	-
Uruguai	12	3	-	-	-	-	2	-	-	-	4	-	1	-
Venezuela	-	-	-	-	-	-	-	-	-	-	-	-	-	-
<b>Ásia</b>	<b>6</b>	<b>-</b>	<b>-</b>	<b>-</b>	<b>-</b>	<b>-</b>	<b>-</b>	<b>-</b>	<b>-</b>	<b>-</b>	<b>1</b>	<b>-</b>	<b>-</b>	<b>-</b>
China	-	-	-	-	-	-	-	-	-	-	-	-	-	-
Índia	-	-	-	-	-	-	-	-	-	-	-	-	-	-
Israel	-	-	-	-	-	-	-	-	-	-	-	-	-	-
Japão	1	-	-	-	-	-	-	-	-	-	1	-	-	-
República da Coreia	-	-	-	-	-	-	-	-	-	-	-	-	-	-
Outros países da Ásia	5	-	-	-	-	-	-	-	-	-	-	-	-	-
<b>Europa</b>	<b>159</b>	<b>112</b>	<b>13</b>	<b>17</b>	<b>41</b>	<b>25</b>	<b>14</b>	<b>6</b>	<b>2</b>	<b>-</b>	<b>18</b>	<b>1</b>	<b>3</b>	<b>-</b>
Alemanha	41	45	2	8	5	4	9	4	-	-	-	-	-	-
Áustria	5	2	-	-	-	-	2	2	-	-	-	-	-	-
Bélgica	1	-	-	-	-	-	-	-	-	-	-	-	-	-
Dinamarca	23	-	-	-	21	-	-	-	-	-	2	-	-	-
Espanha	11	8	-	-	-	-	-	-	-	-	1	-	-	-
Finlândia	1	-	-	-	-	-	-	-	-	-	1	-	-	-
França	9	25	1	-	1	14	-	-	-	-	2	-	3	-
Grécia	-	-	-	-	-	-	-	-	-	-	-	-	-	-
Holanda	1	-	-	-	-	-	-	-	1	-	-	-	-	-
Hungria	-	-	-	-	-	-	-	-	-	-	-	-	-	-
Inglaterra	11	2	-	-	-	-	1	-	-	-	-	-	-	-
Irlanda	1	-	-	-	-	-	-	-	1	-	-	-	-	-
Itália	6	7	1	3	3	3	-	-	-	-	1	1	-	-
Noruega	1	-	-	-	-	-	-	-	-	-	-	-	-	-
Polónia	2	-	-	-	-	-	1	-	-	-	-	-	-	-
Portugal	13	1	5	-	7	-	-	-	-	-	-	-	-	-
República Tcheca	2	-	-	-	-	-	-	-	-	-	-	-	-	-
Rússia	6	-	-	-	1	-	-	-	-	-	-	-	-	-
Suécia	11	-	-	-	-	-	-	-	-	-	11	-	-	-
Suíça	10	19	1	3	3	4	-	-	-	-	-	-	-	-
Outros países da Europa	4	3	3	3	-	-	1	-	-	-	-	-	-	-
<b>Oceania</b>	<b>1</b>	<b>-</b>	<b>-</b>	<b>-</b>	<b>-</b>	<b>-</b>	<b>-</b>	<b>-</b>	<b>-</b>	<b>-</b>	<b>-</b>	<b>-</b>	<b>-</b>	<b>-</b>
Austrália	-	-	-	-	-	-	-	-	-	-	-	-	-	-
Nova Zelândia	1	-	-	-	-	-	-	-	-	-	-	-	-	-
Outros países da Oceania	-	-	-	-	-	-	-	-	-	-	-	-	-	-
<b>Países não especificados</b>	<b>1</b>	<b>-</b>	<b>-</b>	<b>-</b>	<b>-</b>	<b>-</b>	<b>-</b>	<b>-</b>	<b>-</b>	<b>-</b>	<b>-</b>	<b>-</b>	<b>-</b>	<b>-</b>

Fonte: Departamento de Polícia Federal e Ministério do Turismo

(Continua)

## Turismo receptivo

### 2.11 - Chegadas de turistas pelo Rio Grande do Sul

2.11.6 - Chegadas de turistas pelo Rio Grande do Sul, segundo Continentes e países de residência permanente - Via fluvial - 2013-2014

(Conclusão)

Continentes e países de residência permanente	Chegadas de turistas por via fluvial											
	Julho		Agosto		Setembro		Outubro		Novembro		Dezembro	
	2013	2014	2013	2014	2013	2014	2013	2014	2013	2014	2013	2014
<b>Total</b>	<b>1.163</b>	<b>1.552</b>	<b>554</b>	<b>2.244</b>	-	-	<b>2.014</b>	<b>2.285</b>	<b>2.769</b>	<b>2.498</b>	<b>3.858</b>	<b>5.913</b>
<b>África</b>	-	-	-	-	-	-	-	-	<b>2</b>	-	<b>3</b>	-
África do Sul	-	-	-	-	-	-	-	-	2	-	-	-
Angola	-	-	-	-	-	-	-	-	-	-	-	-
Cabo Verde	-	-	-	-	-	-	-	-	-	-	-	-
Nigéria	-	-	-	-	-	-	-	-	-	-	-	-
Outros países da África	-	-	-	-	-	-	-	-	-	-	3	-
<b>América Central e Caribe</b>	-	-	-	-	-	-	-	-	-	-	-	-
Costa Rica	-	-	-	-	-	-	-	-	-	-	-	-
Cuba	-	-	-	-	-	-	-	-	-	-	-	-
Guatemala	-	-	-	-	-	-	-	-	-	-	-	-
Panamá	-	-	-	-	-	-	-	-	-	-	-	-
Outros países da América Central e Caribe	-	-	-	-	-	-	-	-	-	-	-	-
<b>América do Norte</b>	<b>1</b>	-	<b>4</b>	<b>8</b>	-	-	-	-	<b>8</b>	-	<b>9</b>	<b>15</b>
Canadá	1	-	-	-	-	-	-	-	3	-	-	-
Estados Unidos	-	-	3	7	-	-	-	-	5	-	7	7
México	-	-	1	1	-	-	-	-	-	-	2	8
<b>América do Sul</b>	<b>1.156</b>	<b>1.551</b>	<b>545</b>	<b>2.231</b>	-	-	<b>2.002</b>	<b>2.282</b>	<b>2.730</b>	<b>2.480</b>	<b>3.823</b>	<b>5.862</b>
Argentina	925	1.261	476	1.903	-	-	1.826	2.068	2.485	2.281	3.229	5.090
Bolívia	-	-	-	-	-	-	-	-	-	-	8	-
Chile	1	-	-	-	-	-	1	-	2	-	2	-
Colômbia	-	-	-	-	-	-	-	-	2	-	2	-
Equador	2	-	-	-	-	-	-	-	-	-	-	-
Guiana Francesa	-	-	-	-	-	-	-	-	-	-	-	-
Paraguai	225	290	69	328	-	-	174	214	239	196	581	771
Peru	-	-	-	-	-	-	1	-	1	1	-	-
República da Guiana	-	-	-	-	-	-	-	-	-	-	-	-
Suriname	-	-	-	-	-	-	-	-	-	-	-	-
Uruguai	3	-	-	-	-	-	-	-	1	2	1	1
Venezuela	-	-	-	-	-	-	-	-	-	-	-	-
<b>Ásia</b>	-	-	-	-	-	-	<b>1</b>	-	<b>2</b>	-	<b>2</b>	-
China	-	-	-	-	-	-	-	-	-	-	-	-
Índia	-	-	-	-	-	-	-	-	-	-	-	-
Israel	-	-	-	-	-	-	-	-	-	-	-	-
Japão	-	-	-	-	-	-	-	-	-	-	-	-
República da Coreia	-	-	-	-	-	-	-	-	-	-	-	-
Outros países da Ásia	-	-	-	-	-	-	1	-	2	-	2	-
<b>Europa</b>	<b>6</b>	<b>1</b>	<b>5</b>	<b>5</b>	-	-	<b>11</b>	<b>3</b>	<b>26</b>	<b>18</b>	<b>20</b>	<b>36</b>
Alemanha	-	-	-	-	-	-	5	1	15	13	5	15
Áustria	-	-	-	-	-	-	-	-	-	-	3	-
Bélgica	-	-	-	-	-	-	-	-	-	-	1	-
Dinamarca	-	-	-	-	-	-	-	-	-	-	-	-
Espanha	-	-	3	1	-	-	4	-	2	2	1	5
Finlândia	-	-	-	-	-	-	-	-	-	-	-	-
França	-	-	1	3	-	-	-	-	-	-	1	8
Grécia	-	-	-	-	-	-	-	-	-	-	-	-
Holanda	-	-	-	-	-	-	-	-	-	-	-	-
Hungria	-	-	-	-	-	-	-	-	-	-	-	-
Inglaterra	1	-	-	-	-	-	1	2	4	-	4	-
Irlanda	-	-	-	-	-	-	-	-	-	-	-	-
Itália	-	-	-	-	-	-	-	-	1	-	-	-
Noruega	-	-	-	-	-	-	-	-	-	-	1	-
Polónia	-	-	-	-	-	-	1	-	-	-	-	-
Portugal	1	1	-	-	-	-	-	-	-	-	-	-
República Tcheca	-	-	-	-	-	-	-	-	-	-	2	-
Rússia	3	-	-	-	-	-	-	-	2	-	-	-
Suécia	-	-	-	-	-	-	-	-	-	-	-	-
Suíça	1	-	1	1	-	-	-	-	2	3	2	8
Outros países da Europa	-	-	-	-	-	-	-	-	-	-	-	-
<b>Oceania</b>	-	-	-	-	-	-	-	-	-	-	<b>1</b>	-
Austrália	-	-	-	-	-	-	-	-	-	-	-	-
Nova Zelândia	-	-	-	-	-	-	-	-	-	-	1	-
Outros países da Oceania	-	-	-	-	-	-	-	-	-	-	-	-
<b>Países não especificados</b>	-	-	-	-	-	-	-	-	<b>1</b>	-	-	-

Fonte: Departamento de Polícia Federal e Ministério do Turismo

## Turismo receptivo

### 2.12 - Chegadas de turistas pelo Rio de Janeiro

2.12.1 - Chegadas de turistas pelo Rio de Janeiro, por vias de acesso, segundo Continentes e países de residência permanente - 2013-2014

Continentes e países de residência permanente	Chegadas de turistas									
	Total		Vias de acesso							
			Aérea		Marítima		Terrestre		Fluvial	
	2013	2014	2013	2014	2013	2014	2013	2014	2013	2014
<b>Total</b>	<b>1.207.800</b>	<b>1.597.153</b>	<b>1.178.930</b>	<b>1.569.611</b>	<b>28.870</b>	<b>27.542</b>	-	-	-	-
<b>África</b>	<b>21.053</b>	<b>32.394</b>	<b>20.998</b>	<b>32.370</b>	<b>55</b>	<b>24</b>	-	-	-	-
África do Sul	1.580	2.592	1.560	2.584	20	8	-	-	-	-
Angola	12.239	18.689	12.239	18.689	-	-	-	-	-	-
Cabo Verde	116	209	116	209	-	-	-	-	-	-
Nigéria	991	1.683	991	1.683	-	-	-	-	-	-
Outros países da África	6.127	9.221	6.092	9.205	35	16	-	-	-	-
<b>América Central e Caribe</b>	<b>13.750</b>	<b>18.106</b>	<b>13.715</b>	<b>18.092</b>	<b>35</b>	<b>14</b>	-	-	-	-
Costa Rica	2.851	4.086	2.847	4.082	4	4	-	-	-	-
Cuba	1.019	927	1.018	927	1	-	-	-	-	-
Guatemala	1.637	3.092	1.637	3.092	-	-	-	-	-	-
Panamá	2.390	2.904	2.373	2.895	17	9	-	-	-	-
Outros países da América Central e Caribe	5.853	7.097	5.840	7.096	13	1	-	-	-	-
<b>América do Norte</b>	<b>200.621</b>	<b>289.078</b>	<b>198.662</b>	<b>286.668</b>	<b>1.959</b>	<b>2.410</b>	-	-	-	-
Canadá	14.756	21.951	14.381	21.653	375	298	-	-	-	-
Estados Unidos	172.613	236.566	171.124	234.792	1.489	1.774	-	-	-	-
México	13.252	30.561	13.157	30.223	95	338	-	-	-	-
<b>América do Sul</b>	<b>427.220</b>	<b>483.060</b>	<b>403.906</b>	<b>461.793</b>	<b>23.314</b>	<b>21.267</b>	-	-	-	-
Argentina	271.971	284.795	249.305	264.877	22.666	19.918	-	-	-	-
Bolívia	896	1.257	884	1.235	12	22	-	-	-	-
Chile	80.205	104.797	80.001	104.540	204	257	-	-	-	-
Colômbia	23.650	39.411	23.563	39.195	87	216	-	-	-	-
Equador	5.234	8.679	5.230	8.679	4	-	-	-	-	-
Guiana Francesa	-	-	-	-	-	-	-	-	-	-
Paraguai	2.115	2.185	2.080	2.151	35	34	-	-	-	-
Peru	14.228	14.998	14.198	14.969	30	29	-	-	-	-
República da Guiana	61	98	61	98	-	-	-	-	-	-
Suriname	40	18	40	18	-	-	-	-	-	-
Uruguai	20.886	18.144	20.657	17.379	229	765	-	-	-	-
Venezuela	7.934	8.678	7.887	8.652	47	26	-	-	-	-
<b>Ásia</b>	<b>56.502</b>	<b>83.385</b>	<b>55.382</b>	<b>82.643</b>	<b>1.120</b>	<b>742</b>	-	-	-	-
China	13.109	16.137	13.075	16.125	34	12	-	-	-	-
Índia	5.440	7.436	5.412	7.426	28	10	-	-	-	-
Israel	8.108	14.016	8.098	14.010	10	6	-	-	-	-
Japão	12.125	15.180	11.219	14.571	906	609	-	-	-	-
República da Coreia	3.673	5.564	3.658	5.556	15	8	-	-	-	-
Outros países da Ásia	14.047	25.052	13.920	24.955	127	97	-	-	-	-
<b>Europa</b>	<b>469.228</b>	<b>658.365</b>	<b>467.165</b>	<b>655.482</b>	<b>2.063</b>	<b>2.883</b>	-	-	-	-
Alemanha	56.289	79.318	55.865	78.845	424	473	-	-	-	-
Áustria	6.442	9.322	6.414	9.229	28	93	-	-	-	-
Bélgica	8.620	14.675	8.583	14.669	37	6	-	-	-	-
Dinamarca	6.781	8.703	6.766	8.678	15	25	-	-	-	-
Espanha	35.311	43.292	35.135	43.118	176	174	-	-	-	-
Finlândia	3.840	5.207	3.837	5.199	3	8	-	-	-	-
França	80.580	118.242	80.478	118.042	102	200	-	-	-	-
Grécia	2.070	3.375	2.068	3.375	2	-	-	-	-	-
Holanda	18.329	27.561	18.259	27.495	70	66	-	-	-	-
Hungria	2.139	2.569	2.135	2.561	4	8	-	-	-	-
Inglaterra	66.907	101.704	66.447	100.839	460	865	-	-	-	-
Irlanda	5.273	7.375	5.250	7.347	23	28	-	-	-	-
Itália	57.316	73.242	57.061	72.780	255	462	-	-	-	-
Noruega	12.585	16.661	12.515	16.642	70	19	-	-	-	-
Polónia	7.801	10.138	7.781	10.113	20	25	-	-	-	-
Portugal	43.421	55.189	43.380	55.142	41	47	-	-	-	-
República Tcheca	2.687	3.615	2.685	3.615	2	-	-	-	-	-
Rússia	12.119	18.920	12.072	18.845	47	75	-	-	-	-
Suécia	10.313	16.417	10.301	16.386	12	31	-	-	-	-
Suíça	14.582	19.792	14.406	19.643	176	149	-	-	-	-
Outros países da Europa	15.823	23.048	15.727	22.919	96	129	-	-	-	-
<b>Oceania</b>	<b>19.400</b>	<b>32.721</b>	<b>19.077</b>	<b>32.519</b>	<b>323</b>	<b>202</b>	-	-	-	-
Austrália	16.777	27.678	16.492	27.477	285	201	-	-	-	-
Nova Zelândia	2.566	5.003	2.533	5.002	33	1	-	-	-	-
Outros países da Oceania	57	40	52	40	5	-	-	-	-	-
<b>Países não especificados</b>	<b>26</b>	<b>44</b>	<b>25</b>	<b>44</b>	<b>1</b>	<b>-</b>	<b>-</b>	<b>-</b>	<b>-</b>	<b>-</b>

Fonte: Departamento de Polícia Federal e Ministério do Turismo







## Turismo receptivo

## 2.12 - Chegadas de turistas pelo Rio de Janeiro

2.12.3 - Chegadas de turistas pelo Rio de Janeiro, segundo Continentes e países de residência permanente - Via aérea - 2013-2014

Continentes e países de residência permanente	Chegadas de turistas por via aérea													
	Total		Janeiro		Fevereiro		Março		Abril		Maio		Junho	
	2013	2014	2013	2014	2013	2014	2013	2014	2013	2014	2013	2014	2013	2014
<b>Total</b>	<b>1.178.930</b>	<b>1.569.611</b>	<b>104.730</b>	<b>121.990</b>	<b>124.031</b>	<b>145.447</b>	<b>135.795</b>	<b>86.596</b>	<b>90.130</b>	<b>96.500</b>	<b>75.077</b>	<b>88.699</b>	<b>73.891</b>	<b>251.217</b>
<b>África</b>	<b>20.998</b>	<b>32.370</b>	<b>1.457</b>	<b>3.039</b>	<b>1.515</b>	<b>2.441</b>	<b>1.538</b>	<b>1.796</b>	<b>1.384</b>	<b>2.046</b>	<b>1.460</b>	<b>2.573</b>	<b>1.240</b>	<b>4.802</b>
África do Sul	1.560	2.584	94	174	158	140	129	105	120	129	112	170	149	444
Angola	12.239	18.689	997	2.378	924	1.536	868	856	891	1.377	995	1.714	678	1.338
Cabo Verde	116	209	4	3	9	25	8	8	5	6	8	18	5	28
Nigéria	991	1.683	21	76	40	184	76	271	39	191	48	150	60	354
Outros países da África	6.092	9.205	341	408	384	556	457	556	329	343	297	521	348	2.638
<b>América Central e Caribe</b>	<b>13.715</b>	<b>18.092</b>	<b>629</b>	<b>973</b>	<b>714</b>	<b>695</b>	<b>958</b>	<b>616</b>	<b>889</b>	<b>876</b>	<b>813</b>	<b>1.036</b>	<b>973</b>	<b>4.803</b>
Costa Rica	2.847	4.082	230	277	119	167	167	122	236	261	207	231	197	1.190
Cuba	1.018	927	34	88	59	59	104	22	82	35	50	82	85	61
Guatemala	1.637	3.092	39	53	78	45	110	96	77	97	72	139	179	1.093
Panamá	2.373	2.895	130	179	129	166	190	98	140	138	154	172	119	515
Outros países da América Central e Caribe	5.840	7.096	196	376	329	258	387	278	354	345	330	412	393	1.944
<b>América do Norte</b>	<b>198.662</b>	<b>286.668</b>	<b>11.813</b>	<b>16.667</b>	<b>18.556</b>	<b>20.482</b>	<b>21.296</b>	<b>13.983</b>	<b>14.825</b>	<b>14.746</b>	<b>16.469</b>	<b>17.522</b>	<b>16.765</b>	<b>63.127</b>
Canadá	14.381	21.653	1.055	1.347	1.883	1.966	1.522	1.218	1.027	1.402	1.061	1.091	860	4.214
Estados Unidos	171.124	234.792	10.347	14.648	16.094	17.575	19.055	12.057	13.144	12.058	14.617	15.262	13.006	49.151
México	13.157	30.223	411	672	579	941	719	708	654	1.286	791	1.169	2.899	9.762
<b>América do Sul</b>	<b>403.906</b>	<b>461.793</b>	<b>49.789</b>	<b>50.548</b>	<b>45.539</b>	<b>50.920</b>	<b>53.278</b>	<b>26.342</b>	<b>30.536</b>	<b>29.039</b>	<b>21.056</b>	<b>22.340</b>	<b>21.202</b>	<b>64.189</b>
Argentina	249.305	264.877	37.007	35.003	28.362	32.607	35.813	18.797	19.604	18.289	10.019	12.728	11.040	25.517
Bolívia	884	1.235	48	68	73	57	74	46	70	54	86	70	77	219
Chile	80.001	104.540	7.738	10.921	11.439	13.838	9.136	4.220	5.485	4.723	5.657	5.294	4.451	17.617
Colômbia	23.563	39.195	1.708	1.513	1.486	1.635	2.421	1.277	1.552	2.267	1.396	2.183	2.007	12.112
Equador	5.230	8.679	215	223	256	319	387	339	446	289	398	358	346	4.056
Guiana Francesa	-	-	-	-	-	-	-	-	-	-	-	-	-	-
Paraguai	2.080	2.151	112	277	138	145	142	80	129	100	338	111	171	86
Peru	14.198	14.969	832	850	1.147	1.136	1.571	724	1.008	805	1.097	987	1.053	1.739
República da Guiana	61	98	-	-	8	-	10	4	3	6	3	8	3	30
Suriname	40	18	-	-	3	4	8	-	-	-	3	-	-	-
Uruguai	20.657	17.379	1.717	1.257	1.742	679	3.040	429	1.615	2.030	1.327	101	1.432	1.319
Venezuela	7.887	8.652	412	436	885	500	676	426	624	476	732	500	622	1.494
<b>Ásia</b>	<b>55.382</b>	<b>82.643</b>	<b>3.456</b>	<b>4.212</b>	<b>6.204</b>	<b>6.143</b>	<b>4.478</b>	<b>5.632</b>	<b>4.611</b>	<b>4.304</b>	<b>4.536</b>	<b>5.957</b>	<b>3.986</b>	<b>16.327</b>
China	13.075	16.125	701	952	811	1.013	1.028	788	1.164	1.023	1.174	1.445	1.246	3.075
Índia	5.412	7.426	224	312	425	385	485	304	784	377	548	597	369	1.415
Israel	8.098	14.010	1.075	1.242	1.491	1.779	721	1.230	682	802	394	678	284	2.455
Japão	11.219	14.571	558	561	1.716	1.003	725	1.313	740	577	725	952	903	3.557
República da Coreia	3.658	5.556	256	299	314	528	327	307	243	253	453	508	269	724
Outros países da Ásia	13.920	24.955	642	846	1.447	1.435	1.192	1.690	998	1.272	1.242	1.777	915	5.101
<b>Europa</b>	<b>467.165</b>	<b>655.482</b>	<b>36.800</b>	<b>45.013</b>	<b>48.681</b>	<b>61.744</b>	<b>52.498</b>	<b>36.783</b>	<b>36.549</b>	<b>43.872</b>	<b>29.642</b>	<b>37.328</b>	<b>28.852</b>	<b>88.829</b>
Alemanha	55.865	78.845	4.279	4.590	5.465	7.171	7.916	4.643	3.806	5.087	3.817	4.669	3.379	9.713
Áustria	6.414	9.229	558	617	697	836	781	506	412	499	352	442	275	973
Bélgica	8.583	14.669	560	731	716	948	877	672	698	979	449	708	635	4.352
Dinamarca	6.766	8.678	721	673	802	1.020	650	447	510	606	352	396	416	774
Espanha	35.135	43.118	2.304	2.969	2.545	3.443	3.558	2.110	2.528	3.109	2.333	2.752	2.637	3.856
Finlândia	3.837	5.199	401	365	414	551	395	193	286	237	205	299	198	611
França	80.478	118.042	5.512	6.522	8.323	11.802	8.835	6.515	7.380	8.532	4.759	6.726	4.228	17.411
Grécia	2.068	3.375	157	161	170	323	196	160	175	173	134	189	123	452
Holanda	18.259	27.495	1.421	1.917	1.636	2.268	1.478	1.429	1.670	1.753	1.145	1.867	1.110	3.687
Hungria	2.135	2.561	244	309	282	330	218	127	98	138	104	81	99	213
Inglaterra	66.447	100.839	4.364	6.154	8.377	8.585	8.170	5.609	5.139	5.965	5.963	6.628	4.798	22.877
Irlanda	5.250	7.347	361	534	475	624	650	352	351	481	322	475	425	1.075
Itália	57.061	72.780	4.912	6.452	5.149	7.417	5.568	4.288	3.924	5.036	2.789	3.748	3.793	4.033
Noruega	12.515	16.642	1.121	1.195	1.489	1.675	1.583	941	886	1.472	695	887	943	2.268
Polónia	7.781	10.113	609	637	1.110	1.078	654	597	694	422	393	475	350	819
Portugal	43.380	55.142	3.440	5.130	3.692	5.280	5.089	2.948	3.259	5.279	2.779	3.424	2.822	3.074
República Tcheca	2.685	3.615	171	261	295	451	309	220	213	208	174	171	97	196
Rússia	12.072	18.845	1.157	1.366	2.149	1.941	1.019	1.600	1.372	800	601	747	637	4.047
Suécia	10.301	16.386	1.173	1.345	1.237	1.586	1.033	698	729	747	524	715	511	2.643
Suíça	14.406	19.643	1.151	1.443	1.496	1.719	1.833	1.106	1.001	1.344	865	915	644	2.510
Outros países da Europa	15.727	22.919	1.464	1.642	2.162	2.696	1.686	1.622	1.418	1.005	887	1.014	732	3.245
<b>Oceania</b>	<b>19.077</b>	<b>32.519</b>	<b>1.503</b>	<b>1.532</b>	<b>2.821</b>	<b>3.019</b>	<b>1.748</b>	<b>1.441</b>	<b>1.335</b>	<b>1.616</b>	<b>1.098</b>	<b>1.939</b>	<b>870</b>	<b>9.123</b>
Austrália	16.492	27.477	1.341	1.344	2.523	2.663	1.499	1.187	1.155	1.365	918	1.580	741	8.401
Nova Zelândia	2.533	5.002	162	188	297	350	248	241	180	251	176	356	129	722
Outros países da Oceania	52	40	-	-	1	6	1	13	-	-	4	3	-	-
<b>Países não especificados</b>	<b>25</b>	<b>44</b>	<b>3</b>	<b>6</b>	<b>1</b>	<b>3</b>	<b>1</b>	<b>3</b>	<b>1</b>	<b>1</b>	<b>3</b>	<b>4</b>	<b>3</b>	<b>17</b>

Fonte: Departamento de Polícia Federal e Ministério do Turismo

(Continua)

Turismo receptivo

2.12 - Chegadas de turistas pelo Rio de Janeiro

2.12.3 - Chegadas de turistas pelo Rio de Janeiro, segundo Continentes e países de residência permanente - Via aérea - 2013-2014

(Conclusão)

Continentes e países de residência permanente	Chegadas de turistas por via aérea											
	Julho		Agosto		Setembro		Outubro		Novembro		Dezembro	
	2013	2014	2013	2014	2013	2014	2013	2014	2013	2014	2013	2014
<b>Total</b>	<b>121.451</b>	<b>159.364</b>	<b>88.713</b>	<b>97.899</b>	<b>54.988</b>	<b>90.135</b>	<b>97.152</b>	<b>104.426</b>	<b>98.701</b>	<b>115.630</b>	<b>114.271</b>	<b>211.708</b>
<b>África</b>	<b>3.149</b>	<b>3.046</b>	<b>2.161</b>	<b>2.306</b>	<b>1.255</b>	<b>2.313</b>	<b>1.967</b>	<b>1.997</b>	<b>2.035</b>	<b>2.366</b>	<b>1.837</b>	<b>3.645</b>
África do Sul	127	421	106	89	110	155	115	119	86	134	254	504
Angola	1.374	1.228	1.207	1.574	883	1.488	1.199	1.450	1.212	1.536	1.011	2.214
Cabo Verde	16	18	17	34	17	9	14	19	8	22	5	19
Nigéria	300	170	82	42	47	105	70	50	168	59	40	31
Outros países da África	1.332	1.209	749	567	198	556	569	359	561	615	527	877
<b>América Central</b>	<b>3.590</b>	<b>2.678</b>	<b>1.042</b>	<b>1.065</b>	<b>641</b>	<b>952</b>	<b>1.133</b>	<b>892</b>	<b>1.387</b>	<b>1.447</b>	<b>946</b>	<b>2.059</b>
Costa Rica	540	302	210	290	175	211	241	221	254	263	271	547
Cuba	198	127	87	100	52	86	87	53	108	86	72	128
Guatemala	391	643	132	118	50	104	157	129	253	232	99	343
Panamá	500	422	142	133	154	163	253	175	296	266	166	468
Outros países da América Central e Caribe	1.961	1.184	471	424	210	388	395	314	476	600	338	573
<b>América do Norte</b>	<b>22.671</b>	<b>30.770</b>	<b>15.822</b>	<b>18.780</b>	<b>9.243</b>	<b>14.743</b>	<b>15.632</b>	<b>17.319</b>	<b>14.334</b>	<b>18.842</b>	<b>21.236</b>	<b>39.687</b>
Canadá	1.496	2.171	1.031	1.137	584	983	1.065	1.048	1.156	1.325	1.641	3.751
Estados Unidos	18.417	23.226	13.709	16.042	8.077	12.256	13.714	14.691	12.278	15.391	18.666	32.435
México	2.758	5.373	1.082	1.601	582	1.504	853	1.580	900	2.126	929	3.501
<b>América do Sul</b>	<b>36.303</b>	<b>44.229</b>	<b>25.280</b>	<b>22.911</b>	<b>20.534</b>	<b>28.316</b>	<b>32.985</b>	<b>30.634</b>	<b>32.603</b>	<b>33.553</b>	<b>34.801</b>	<b>58.772</b>
Argentina	19.942	29.001	13.897	11.538	11.507	14.484	18.535	16.011	20.776	18.168	22.803	32.734
Bolívia	91	300	82	63	48	83	48	68	83	70	104	137
Chile	6.955	6.481	4.908	5.116	4.724	7.688	7.101	7.874	6.159	7.425	6.248	13.343
Colômbia	2.485	3.606	2.077	2.326	1.396	1.926	2.712	2.208	1.907	2.507	2.416	5.635
Equador	947	530	566	516	341	337	483	332	519	680	326	700
Guiana Francesa	-	-	-	-	-	-	-	-	-	-	-	-
Paraguai	230	275	111	147	61	121	129	170	214	154	305	485
Peru	1.996	1.939	1.375	1.251	858	1.047	1.380	1.037	896	1.479	985	1.975
República da Guiana	5	11	12	6	3	11	1	9	9	13	4	-
Suriname	10	2	4	-	4	7	3	-	4	2	1	3
Uruguai	1.821	1.093	1.657	1.399	1.315	2.023	2.078	2.324	1.710	2.302	1.203	2.423
Venezuela	1.821	991	591	549	277	589	515	601	326	753	406	1.337
<b>Ásia</b>	<b>5.123</b>	<b>11.052</b>	<b>5.509</b>	<b>4.791</b>	<b>2.497</b>	<b>5.398</b>	<b>4.394</b>	<b>5.043</b>	<b>5.933</b>	<b>5.535</b>	<b>4.655</b>	<b>8.249</b>
China	1.130	2.045	1.455	1.053	543	1.058	1.389	1.051	1.369	1.051	1.065	1.571
Índia	510	1.175	517	480	232	415	398	450	479	701	441	815
Israel	432	1.620	659	573	474	782	471	733	737	811	678	1.305
Japão	852	1.491	1.297	1.282	639	1.066	768	773	1.551	844	745	1.152
República da Coreia	309	365	288	293	137	398	330	447	301	447	431	987
Outros países da Ásia	1.890	4.356	1.293	1.110	472	1.679	1.038	1.589	1.496	1.681	1.295	2.419
<b>Europa</b>	<b>47.718</b>	<b>64.549</b>	<b>37.462</b>	<b>46.326</b>	<b>19.968</b>	<b>36.026</b>	<b>39.655</b>	<b>46.790</b>	<b>41.071</b>	<b>52.393</b>	<b>48.989</b>	<b>95.829</b>
Alemanha	4.715	10.497	4.051	5.338	2.501	4.617	5.216	5.889	4.840	6.303	5.880	10.328
Áustria	701	944	483	708	254	484	607	757	603	922	691	1.541
Bélgica	980	1.365	643	663	434	749	942	1.218	796	922	853	1.362
Dinamarca	551	746	398	431	273	557	723	918	617	728	753	1.382
Espanha	4.655	4.428	3.425	4.414	1.911	2.959	3.071	3.279	3.158	3.921	3.010	5.878
Finlândia	158	326	244	202	150	286	346	719	526	475	514	935
França	10.320	11.826	7.760	9.643	2.719	5.073	6.922	8.101	6.145	8.952	7.575	16.939
Grécia	130	298	213	241	52	286	154	179	280	274	284	639
Holanda	2.086	3.224	1.426	1.798	908	1.760	1.786	2.100	1.658	2.299	1.935	3.393
Hungria	197	283	180	94	97	157	154	203	303	255	159	371
Inglaterra	4.641	9.683	4.931	5.744	3.168	5.841	5.725	6.340	5.324	6.757	5.847	10.656
Irlanda	664	763	378	485	279	510	463	534	438	524	444	990
Itália	7.665	6.052	5.425	7.677	2.048	3.441	3.823	4.184	4.958	6.028	7.007	14.424
Noruega	997	1.453	703	801	566	1.349	1.113	1.255	1.258	1.294	1.161	2.052
Polónia	1.746	869	399	514	277	921	454	1.534	668	1.070	427	1.177
Portugal	3.228	3.722	3.594	4.396	2.604	3.195	3.224	4.091	4.380	4.964	5.269	9.639
República Tcheca	296	241	175	154	117	295	151	371	420	560	267	487
Rússia	475	2.032	770	634	355	770	1.007	833	1.054	1.450	1.476	2.625
Suécia	514	1.139	437	521	325	730	1.016	1.184	986	1.275	1.816	3.803
Suíça	1.679	2.320	691	856	480	903	1.255	1.515	1.181	1.355	2.130	3.657
Outros países da Europa	1.320	2.338	1.136	1.012	450	1.143	1.503	1.586	1.478	2.065	1.491	3.551
<b>Oceania</b>	<b>2.894</b>	<b>3.034</b>	<b>1.437</b>	<b>1.720</b>	<b>847</b>	<b>2.385</b>	<b>1.383</b>	<b>1.749</b>	<b>1.337</b>	<b>1.494</b>	<b>1.804</b>	<b>3.467</b>
Austrália	2.608	2.559	1.161	1.126	729	1.734	1.144	1.465	1.143	1.226	1.530	2.827
Nova Zelândia	260	464	267	592	117	647	239	284	193	267	265	640
Outros países da Oceania	26	11	9	2	1	4	-	-	1	1	9	-
<b>Países não especificados</b>	<b>3</b>	<b>6</b>	<b>-</b>	<b>-</b>	<b>3</b>	<b>2</b>	<b>3</b>	<b>2</b>	<b>1</b>	<b>-</b>	<b>3</b>	<b>-</b>

Fonte: Departamento de Polícia Federal e Ministério do Turismo

## Turismo receptivo

### 2.12 - Chegadas de turistas pelo Rio de Janeiro

2.12.4 - Chegadas de turistas pelo Rio de Janeiro, segundo Continentes e países de residência permanente - Via marítima - 2013-2014

Continentes e países de residência permanente	Chegadas de turistas por via marítima													
	Total		Janeiro		Fevereiro		Março		Abril		Maio		Junho	
	2013	2014	2013	2014	2013	2014	2013	2014	2013	2014	2013	2014	2013	2014
<b>Total</b>	<b>28.870</b>	<b>27.542</b>	<b>9.324</b>	<b>7.536</b>	<b>3.938</b>	<b>1.941</b>	<b>6.843</b>	<b>4.203</b>	<b>856</b>	<b>8</b>	<b>49</b>	<b>6</b>	<b>9</b>	<b>44</b>
<b>África</b>	<b>55</b>	<b>24</b>	<b>14</b>	<b>4</b>	<b>9</b>	<b>-</b>	<b>8</b>	<b>10</b>	<b>-</b>	<b>-</b>	<b>7</b>	<b>-</b>	<b>2</b>	<b>-</b>
África do Sul	20	8	-	-	-	-	7	8	-	-	6	-	2	-
Angola	-	-	-	-	-	-	-	-	-	-	-	-	-	-
Cabo Verde	-	-	-	-	-	-	-	-	-	-	-	-	-	-
Nigéria	-	-	-	-	-	-	-	-	-	-	-	-	-	-
Outros países da África	35	16	14	4	9	-	1	2	-	-	1	-	-	-
<b>América Central e Caribe</b>	<b>35</b>	<b>14</b>	<b>4</b>	<b>12</b>	<b>16</b>	<b>-</b>	<b>4</b>	<b>-</b>	<b>-</b>	<b>-</b>	<b>-</b>	<b>-</b>	<b>-</b>	<b>-</b>
Costa Rica	4	4	1	2	-	-	2	-	-	-	-	-	-	-
Cuba	1	-	1	-	-	-	-	-	-	-	-	-	-	-
Guatemala	-	-	-	-	-	-	-	-	-	-	-	-	-	-
Panamá	17	9	1	9	16	-	-	-	-	-	-	-	-	-
Outros países da América Central e Caribe	13	1	1	1	-	-	2	-	-	-	-	-	-	-
<b>América do Norte</b>	<b>1.959</b>	<b>2.410</b>	<b>32</b>	<b>661</b>	<b>64</b>	<b>504</b>	<b>925</b>	<b>10</b>	<b>1</b>	<b>-</b>	<b>-</b>	<b>-</b>	<b>1</b>	<b>1</b>
Canadá	375	298	2	120	28	90	237	2	-	-	-	-	-	-
Estados Unidos	1.489	1.774	18	489	15	413	676	3	1	-	-	-	1	1
México	95	338	12	52	21	1	12	5	-	-	-	-	-	-
<b>América do Sul</b>	<b>23.314</b>	<b>21.267</b>	<b>8.178</b>	<b>5.780</b>	<b>3.700</b>	<b>866</b>	<b>5.169</b>	<b>3.336</b>	<b>297</b>	<b>-</b>	<b>1</b>	<b>-</b>	<b>-</b>	<b>-</b>
Argentina	22.666	19.918	8.012	5.573	3.599	811	5.001	3.151	288	-	1	-	-	-
Bolívia	12	22	4	3	-	-	2	2	-	-	-	-	-	-
Chile	204	257	44	31	59	27	64	44	-	-	-	-	-	-
Colômbia	87	216	12	56	-	-	36	12	-	-	-	-	-	-
Equador	4	-	3	-	-	-	-	-	-	-	-	-	-	-
Guiana Francesa	-	-	-	-	-	-	-	-	-	-	-	-	-	-
Paraguai	35	34	11	3	2	-	9	15	-	-	-	-	-	-
Peru	30	29	14	5	4	1	6	2	-	-	-	-	-	-
República da Guiana	-	-	-	-	-	-	-	-	-	-	-	-	-	-
Suriname	-	-	-	-	-	-	-	-	-	-	-	-	-	-
Uruguai	229	765	66	94	21	27	47	109	9	-	-	-	-	-
Venezuela	47	26	12	15	15	-	4	1	-	-	-	-	-	-
<b>Ásia</b>	<b>1.120</b>	<b>742</b>	<b>879</b>	<b>644</b>	<b>58</b>	<b>6</b>	<b>62</b>	<b>6</b>	<b>2</b>	<b>4</b>	<b>24</b>	<b>-</b>	<b>4</b>	<b>33</b>
China	34	12	2	7	-	-	10	-	-	-	-	-	-	-
Índia	28	10	7	4	-	-	11	3	1	-	3	-	1	-
Israel	10	6	-	-	-	-	3	2	-	-	-	-	-	-
Japão	906	609	853	609	30	-	2	-	-	-	21	-	-	-
República da Coreia	15	8	8	4	-	-	4	-	-	-	-	-	-	-
Outros países da Ásia	127	97	9	20	28	6	32	1	1	4	-	-	3	33
<b>Europa</b>	<b>2.063</b>	<b>2.883</b>	<b>212</b>	<b>317</b>	<b>87</b>	<b>513</b>	<b>509</b>	<b>841</b>	<b>502</b>	<b>4</b>	<b>14</b>	<b>5</b>	<b>2</b>	<b>10</b>
Alemanha	424	473	13	53	-	-	56	183	201	-	1	-	-	-
Áustria	28	93	1	10	-	-	1	63	11	-	1	-	-	-
Bélgica	37	6	-	-	-	-	23	3	1	-	6	-	-	-
Dinamarca	15	25	-	-	2	2	4	9	-	-	-	-	-	-
Espanha	176	174	59	13	15	5	86	52	3	-	-	-	-	-
Finlândia	3	8	-	-	-	-	2	-	-	-	-	-	-	-
França	102	200	24	16	10	11	21	84	6	3	2	-	-	-
Grécia	2	-	-	-	-	-	-	-	-	-	-	-	-	-
Holanda	70	66	-	-	2	24	13	36	-	-	1	3	-	-
Hungria	4	8	-	-	-	-	-	-	-	-	-	-	-	-
Inglaterra	460	865	6	88	1	433	135	87	65	-	1	1	-	-
Irlanda	23	28	1	9	1	5	5	3	-	-	-	-	-	-
Itália	255	462	90	28	24	2	77	210	3	1	1	1	-	-
Noruega	70	19	-	-	-	-	6	16	61	-	-	-	-	-
Polónia	20	25	1	10	3	3	3	-	-	-	1	-	-	-
Portugal	41	47	3	9	2	1	32	1	-	-	-	-	-	-
República Tcheca	2	-	-	-	-	-	1	-	-	-	-	-	-	-
Rússia	47	75	1	26	4	4	6	5	-	-	-	-	-	-
Suécia	12	31	-	-	-	-	6	10	-	-	-	-	-	-
Suiça	176	149	2	29	1	14	16	53	150	-	-	-	-	-
Outros países da Europa	96	129	11	26	22	9	16	26	1	-	-	-	2	10
<b>Oceania</b>	<b>323</b>	<b>202</b>	<b>5</b>	<b>118</b>	<b>3</b>	<b>52</b>	<b>166</b>	<b>-</b>	<b>54</b>	<b>-</b>	<b>3</b>	<b>1</b>	<b>-</b>	<b>-</b>
Austrália	285	201	4	118	2	52	150	-	54	-	-	-	-	-
Nova Zelândia	33	1	-	-	-	-	13	-	-	-	3	1	-	-
Outros países da Oceania	5	-	1	-	1	-	3	-	-	-	-	-	-	-
<b>Países não especificados</b>	<b>1</b>	<b>-</b>	<b>-</b>	<b>-</b>	<b>1</b>	<b>-</b>	<b>-</b>	<b>-</b>	<b>-</b>	<b>-</b>	<b>-</b>	<b>-</b>	<b>-</b>	<b>-</b>

Fonte: Departamento de Polícia Federal e Ministério do Turismo

(Continua)

## Turismo receptivo

### 2.12 - Chegadas de turistas pelo Rio de Janeiro

2.12.4 - Chegadas de turistas pelo Rio de Janeiro, segundo Continentes e países de residência permanente - Via marítima - 2013-2014

(Conclusão)

Continentes e países de residência permanente	Chegadas de turistas por via marítima											
	Julho		Agosto		Setembro		Outubro		Novembro		Dezembro	
	2013	2014	2013	2014	2013	2014	2013	2014	2013	2014	2013	2014
<b>Total</b>	<b>15</b>	<b>-</b>	<b>9</b>	<b>-</b>	<b>3</b>	<b>-</b>	<b>251</b>	<b>8</b>	<b>528</b>	<b>710</b>	<b>7.045</b>	<b>13.086</b>
<b>África</b>	<b>-</b>	<b>-</b>	<b>-</b>	<b>-</b>	<b>-</b>	<b>-</b>	<b>4</b>	<b>-</b>	<b>6</b>	<b>2</b>	<b>5</b>	<b>8</b>
África do Sul	-	-	-	-	-	-	2	-	-	-	3	-
Angola	-	-	-	-	-	-	-	-	-	-	-	-
Cabo Verde	-	-	-	-	-	-	-	-	-	-	-	-
Nigéria	-	-	-	-	-	-	-	-	-	-	-	-
Outros países da África	-	-	-	-	-	-	2	-	6	2	2	8
<b>América Central</b>	<b>-</b>	<b>-</b>	<b>-</b>	<b>-</b>	<b>-</b>	<b>-</b>	<b>8</b>	<b>-</b>	<b>1</b>	<b>-</b>	<b>2</b>	<b>2</b>
Costa Rica	-	-	-	-	-	-	-	-	-	-	1	2
Cuba	-	-	-	-	-	-	-	-	-	-	-	-
Guatemala	-	-	-	-	-	-	-	-	-	-	-	-
Panamá	-	-	-	-	-	-	-	-	-	-	-	-
Outros países da América Central e Caribe	-	-	-	-	-	-	8	-	1	-	1	-
<b>América do Norte</b>	<b>-</b>	<b>-</b>	<b>-</b>	<b>-</b>	<b>-</b>	<b>-</b>	<b>10</b>	<b>-</b>	<b>428</b>	<b>658</b>	<b>498</b>	<b>576</b>
Canadá	-	-	-	-	-	-	2	-	8	5	98	81
Estados Unidos	-	-	-	-	-	-	8	-	419	648	351	220
México	-	-	-	-	-	-	-	-	1	5	49	275
<b>América do Sul</b>	<b>1</b>	<b>-</b>	<b>-</b>	<b>-</b>	<b>-</b>	<b>-</b>	<b>6</b>	<b>-</b>	<b>11</b>	<b>4</b>	<b>5.951</b>	<b>11.281</b>
Argentina	1	-	-	-	-	-	-	-	-	-	5.764	10.383
Bolívia	-	-	-	-	-	-	-	-	-	-	6	17
Chile	-	-	-	-	-	-	-	-	-	-	37	155
Colômbia	-	-	-	-	-	-	-	-	7	4	32	144
Equador	-	-	-	-	-	-	-	-	1	-	-	-
Guiana Francesa	-	-	-	-	-	-	-	-	-	-	-	-
Paraguai	-	-	-	-	-	-	-	-	-	-	13	16
Peru	-	-	-	-	-	-	1	-	-	-	5	21
República da Guiana	-	-	-	-	-	-	-	-	-	-	-	-
Suriname	-	-	-	-	-	-	-	-	-	-	-	-
Uruguai	-	-	-	-	-	-	-	-	-	-	86	535
Venezuela	-	-	-	-	-	-	5	-	3	-	8	10
<b>Ásia</b>	<b>7</b>	<b>-</b>	<b>2</b>	<b>-</b>	<b>-</b>	<b>-</b>	<b>2</b>	<b>-</b>	<b>9</b>	<b>16</b>	<b>71</b>	<b>33</b>
China	-	-	-	-	-	-	2	-	3	5	17	-
Índia	-	-	-	-	-	-	-	-	1	1	4	2
Israel	-	-	-	-	-	-	-	-	-	-	7	4
Japão	-	-	-	-	-	-	-	-	-	-	-	-
República da Coreia	-	-	-	-	-	-	-	-	1	-	2	4
Outros países da Ásia	7	-	2	-	-	-	-	-	4	10	41	23
<b>Europa</b>	<b>7</b>	<b>-</b>	<b>4</b>	<b>-</b>	<b>3</b>	<b>-</b>	<b>203</b>	<b>8</b>	<b>73</b>	<b>30</b>	<b>447</b>	<b>1.155</b>
Alemanha	-	-	1	-	3	-	4	3	4	5	141	229
Áustria	-	-	-	-	-	-	2	-	-	-	12	20
Bélgica	-	-	-	-	-	-	-	-	-	-	7	3
Dinamarca	-	-	-	-	-	-	1	-	1	-	7	14
Espanha	-	-	-	-	-	-	-	-	-	-	13	104
Finlândia	-	-	-	-	-	-	-	-	-	-	1	8
França	-	-	1	-	-	-	5	4	11	6	22	76
Grécia	-	-	-	-	-	-	-	-	2	-	-	-
Holanda	-	-	-	-	-	-	4	-	-	-	50	3
Hungria	-	-	-	-	-	-	3	-	-	-	1	8
Inglaterra	-	-	-	-	-	-	156	-	35	5	61	251
Irlanda	-	-	1	-	-	-	12	-	2	1	1	10
Itália	-	-	1	-	-	-	9	-	1	3	49	217
Noruega	-	-	-	-	-	-	1	-	2	3	-	-
Polónia	1	-	-	-	-	-	2	-	-	-	9	12
Portugal	-	-	-	-	-	-	-	-	-	-	4	36
República Tcheca	-	-	-	-	-	-	-	-	1	-	-	-
Rússia	1	-	-	-	-	-	-	-	5	1	30	39
Suécia	-	-	-	-	-	-	-	-	4	-	2	21
Suíça	-	-	-	-	-	-	-	-	1	-	6	53
Outros países da Europa	5	-	-	-	-	-	4	1	4	6	31	51
<b>Oceania</b>	<b>-</b>	<b>-</b>	<b>3</b>	<b>-</b>	<b>-</b>	<b>-</b>	<b>18</b>	<b>-</b>	<b>-</b>	<b>-</b>	<b>71</b>	<b>31</b>
Austrália	-	-	2	-	-	-	16	-	-	-	57	31
Nova Zelândia	-	-	1	-	-	-	2	-	-	-	14	-
Outros países da Oceania	-	-	-	-	-	-	-	-	-	-	-	-
<b>Países não especificados</b>	<b>-</b>	<b>-</b>	<b>-</b>	<b>-</b>	<b>-</b>	<b>-</b>	<b>-</b>	<b>-</b>	<b>-</b>	<b>-</b>	<b>-</b>	<b>-</b>

Fonte: Departamento de Polícia Federal e Ministério do Turismo

## Turismo receptivo

### 2.13 - Chegadas de turistas por Santa Catarina

2.13.1 - Chegadas de turistas por Santa Catarina, por vias de acesso, segundo Continentes e países de residência permanente - 2013-2014

Continentes e países de residência permanente	Chegadas de turistas									
	Total		Vias de acesso							
			Aérea		Marítima		Terrestre		Fluvial	
	2013	2014	2013	2014	2013	2014	2013	2014	2013	2014
<b>Total</b>	<b>175.023</b>	<b>156.976</b>	<b>71.452</b>	<b>69.277</b>	<b>34.164</b>	<b>14.634</b>	<b>69.407</b>	<b>73.065</b>	-	-
<b>África</b>	<b>60</b>	<b>17</b>	<b>31</b>	<b>9</b>	<b>27</b>	<b>8</b>	<b>2</b>	-	-	-
África do Sul	9	2	9	2	-	-	-	-	-	-
Angola	3	-	1	-	2	-	-	-	-	-
Cabo Verde	-	-	-	-	-	-	-	-	-	-
Nigéria	-	-	-	-	-	-	-	-	-	-
Outros países da África	48	15	21	7	25	8	2	-	-	-
<b>América Central e caribe</b>	<b>57</b>	<b>29</b>	<b>39</b>	<b>27</b>	<b>9</b>	<b>1</b>	<b>9</b>	<b>1</b>	-	-
Costa Rica	6	7	6	7	-	-	-	-	-	-
Cuba	10	6	7	6	1	-	2	-	-	-
Guatemala	10	2	5	2	-	-	5	-	-	-
Panamá	7	-	4	-	3	-	-	-	-	-
Outros países da América Central e Caribe	24	14	17	12	5	1	2	1	-	-
<b>América do Norte</b>	<b>826</b>	<b>503</b>	<b>405</b>	<b>413</b>	<b>400</b>	<b>66</b>	<b>21</b>	<b>24</b>	-	-
Canadá	160	63	55	41	100	20	5	2	-	-
Estados Unidos	568	318	304	296	256	13	8	9	-	-
México	98	122	46	76	44	33	8	13	-	-
<b>América do Sul</b>	<b>167.382</b>	<b>151.932</b>	<b>69.601</b>	<b>67.536</b>	<b>28.779</b>	<b>11.903</b>	<b>69.002</b>	<b>72.493</b>	-	-
Argentina	135.131	121.100	42.982	39.659	24.606	10.595	67.543	70.846	-	-
Bolívia	90	34	30	19	20	4	40	11	-	-
Chile	23.946	25.384	23.188	24.613	634	531	124	240	-	-
Colômbia	181	189	93	107	59	70	29	12	-	-
Equador	57	72	24	66	9	5	24	1	-	-
Guiana Francesa	-	-	-	-	-	-	-	-	-	-
Paraguai	1.954	1.973	755	632	44	29	1.155	1.312	-	-
Peru	122	84	68	60	37	5	17	19	-	-
República da Guiana	-	-	-	-	-	-	-	-	-	-
Suriname	-	-	-	-	-	-	-	-	-	-
Uruguai	5.702	2.969	2.425	2.334	3.217	585	60	50	-	-
Venezuela	199	127	36	46	153	79	10	2	-	-
<b>Ásia</b>	<b>382</b>	<b>407</b>	<b>77</b>	<b>54</b>	<b>185</b>	<b>19</b>	<b>120</b>	<b>334</b>	-	-
China	13	11	5	11	7	-	1	-	-	-
Índia	6	3	1	3	5	-	-	-	-	-
Israel	148	338	28	19	17	1	103	318	-	-
Japão	20	12	13	7	3	-	4	5	-	-
República da Coreia	17	9	6	7	11	2	-	-	-	-
Outros países da Ásia	178	34	24	7	142	16	12	11	-	-
<b>Europa</b>	<b>6.167</b>	<b>4.014</b>	<b>1.179</b>	<b>1.173</b>	<b>4.747</b>	<b>2.637</b>	<b>241</b>	<b>204</b>	-	-
Alemanha	1.948	2.394	181	192	1.712	2.144	55	58	-	-
Áustria	207	66	15	13	186	51	6	2	-	-
Bélgica	68	52	24	20	39	31	5	1	-	-
Dinamarca	24	17	16	15	5	1	3	1	-	-
Espanha	514	302	211	214	285	50	18	38	-	-
Finlândia	14	4	7	4	5	-	2	-	-	-
França	567	310	75	99	473	194	19	17	-	-
Grécia	9	8	2	2	7	6	-	-	-	-
Holanda	151	42	32	29	112	12	7	1	-	-
Hungria	24	6	3	2	21	4	-	-	-	-
Inglaterra	209	171	100	149	97	7	12	15	-	-
Irlanda	37	19	20	15	11	-	6	4	-	-
Itália	1.371	355	280	264	1.056	62	35	29	-	-
Noruega	23	10	14	7	4	2	5	1	-	-
Polónia	68	14	5	5	59	9	4	-	-	-
Portugal	177	66	44	40	123	15	10	11	-	-
República Tcheca	15	-	4	-	10	-	1	-	-	-
Rússia	218	27	38	21	179	6	1	-	-	-
Suécia	34	10	18	9	16	1	-	-	-	-
Suíça	339	75	68	43	233	14	38	18	-	-
Outros países da Europa	150	66	22	30	114	28	14	8	-	-
<b>Oceania</b>	<b>136</b>	<b>70</b>	<b>116</b>	<b>64</b>	<b>17</b>	-	<b>3</b>	<b>6</b>	-	-
Austrália	120	65	101	59	17	-	2	6	-	-
Nova Zelândia	15	5	14	5	-	-	1	-	-	-
Outros países da Oceania	1	-	1	-	-	-	-	-	-	-
<b>Países não especificados</b>	<b>13</b>	<b>4</b>	<b>4</b>	<b>1</b>	-	-	<b>9</b>	<b>3</b>	-	-

Fonte: Departamento de Polícia Federal e Ministério do Turismo

## Turismo receptivo

### 2.13 - Chegadas de turistas por Santa Catarina

2.13.2 - Chegadas de turistas por Santa Catarina, segundo Continentes e países de residência permanente - 2013-2014

Continentes e países de residência permanente	Chegadas de turistas													
	Total		Janeiro		Fevereiro		Março		Abril		Maio		Junho	
	2013	2014	2013	2014	2013	2014	2013	2014	2013	2014	2013	2014	2013	2014
<b>Total</b>	<b>175.023</b>	<b>156.976</b>	<b>68.444</b>	<b>55.416</b>	<b>42.753</b>	<b>41.008</b>	<b>22.701</b>	<b>12.249</b>	<b>2.037</b>	<b>5.594</b>	<b>1.682</b>	<b>1.688</b>	<b>1.215</b>	<b>3.175</b>
<b>África</b>	<b>60</b>	<b>17</b>	<b>11</b>	<b>5</b>	<b>16</b>	<b>3</b>	<b>15</b>	<b>5</b>	<b>5</b>	<b>4</b>	<b>1</b>	-	<b>2</b>	-
África do Sul	9	2	5	-	-	-	-	-	2	2	-	-	1	-
Angola	3	-	1	-	-	-	1	-	-	-	-	-	1	-
Cabo Verde	-	-	-	-	-	-	-	-	-	-	-	-	-	-
Nigéria	-	-	-	-	-	-	-	-	-	-	-	-	-	-
Outros países da África	48	15	5	5	16	3	14	5	3	2	1	-	-	-
<b>América Central e Caribe</b>	<b>57</b>	<b>29</b>	<b>11</b>	<b>9</b>	<b>6</b>	<b>4</b>	<b>4</b>	<b>3</b>	<b>1</b>	-	<b>1</b>	-	-	-
Costa Rica	6	7	1	3	-	-	1	3	-	-	-	-	-	-
Cuba	10	6	3	3	2	-	-	-	-	-	-	-	-	-
Guatemala	10	2	2	1	1	1	1	-	-	-	1	-	-	-
Panamá	7	-	3	-	-	-	-	-	1	-	-	-	-	-
Outros países da América Central e Caribe	24	14	2	2	3	3	2	-	-	-	-	-	-	-
<b>América do Norte</b>	<b>826</b>	<b>503</b>	<b>135</b>	<b>84</b>	<b>239</b>	<b>79</b>	<b>193</b>	<b>73</b>	<b>28</b>	<b>30</b>	<b>33</b>	<b>15</b>	<b>11</b>	<b>40</b>
Canadá	160	63	41	6	44	11	39	24	5	1	7	1	1	4
Estados Unidos	568	318	82	53	183	47	139	45	21	17	21	7	8	19
México	98	122	12	25	12	21	15	4	2	12	5	7	2	17
<b>América do Sul</b>	<b>167.382</b>	<b>151.932</b>	<b>67.259</b>	<b>53.822</b>	<b>41.385</b>	<b>40.268</b>	<b>19.961</b>	<b>10.562</b>	<b>1.886</b>	<b>5.474</b>	<b>1.564</b>	<b>1.626</b>	<b>1.155</b>	<b>3.085</b>
Argentina	135.131	121.100	58.528	46.796	30.391	32.231	17.269	9.890	1.811	3.937	1.473	1.558	1.102	2.848
Bolívia	90	34	32	10	10	13	9	-	1	1	1	-	-	-
Chile	23.946	25.384	6.132	5.486	9.364	7.140	98	89	11	120	7	7	6	136
Colômbia	181	189	49	39	27	31	18	44	4	7	4	7	1	22
Equador	57	72	7	7	20	4	5	8	3	-	2	-	1	14
Guiana Francesa	-	-	-	-	-	-	-	-	-	-	-	-	-	-
Paraguai	1.954	1.973	959	873	231	167	123	120	46	120	62	37	34	28
Peru	122	84	27	27	42	9	16	6	2	2	3	9	5	1
República da Guiana	-	-	-	-	-	-	-	-	-	-	-	-	-	-
Suriname	-	-	-	-	-	-	-	-	-	-	-	-	-	-
Uruguai	5.702	2.969	1.506	565	1.279	649	2.410	341	8	1.287	12	8	5	35
Venezuela	199	127	19	19	21	24	13	64	-	-	-	-	1	1
<b>Ásia</b>	<b>382</b>	<b>407</b>	<b>66</b>	<b>94</b>	<b>167</b>	<b>274</b>	<b>39</b>	<b>3</b>	<b>26</b>	-	<b>36</b>	-	<b>8</b>	<b>2</b>
China	13	11	3	-	4	-	-	-	1	-	-	-	-	-
Índia	6	3	-	-	1	3	-	-	-	-	-	-	-	-
Israel	148	338	33	75	100	260	8	1	-	-	-	-	-	-
Japão	20	12	5	5	2	3	4	2	-	-	1	-	-	-
República da Coreia	17	9	5	4	2	2	1	-	1	-	-	-	2	1
Outros países da Ásia	178	34	20	10	58	6	26	-	24	-	35	-	6	1
<b>Europa</b>	<b>6.167</b>	<b>4.014</b>	<b>922</b>	<b>1.385</b>	<b>902</b>	<b>361</b>	<b>2.463</b>	<b>1.597</b>	<b>91</b>	<b>86</b>	<b>41</b>	<b>47</b>	<b>38</b>	<b>40</b>
Alemanha	1.948	2.394	97	1.058	69	44	685	1.166	16	12	7	11	8	10
Áustria	207	66	18	37	51	4	104	16	4	-	-	-	-	-
Bélgica	68	52	17	5	7	1	22	31	2	-	-	-	-	-
Dinamarca	24	17	-	-	6	2	9	8	-	-	1	1	3	-
Espanha	514	302	92	49	56	84	225	35	16	26	2	2	9	5
Finlândia	14	4	2	3	1	-	6	-	-	-	-	-	-	-
França	567	310	98	29	150	21	227	200	8	10	5	5	5	4
Grécia	9	8	5	2	2	3	1	3	-	-	-	-	-	-
Holanda	151	42	19	16	27	6	89	11	-	-	-	-	1	2
Hungria	24	6	-	-	6	-	13	4	-	-	-	-	-	-
Inglaterra	209	171	38	31	50	33	57	12	6	15	7	5	1	8
Irlanda	37	19	7	2	8	8	10	2	1	-	1	1	-	-
Itália	1.371	355	285	74	239	90	650	68	19	18	8	14	3	8
Noruega	23	10	9	2	3	5	6	3	1	-	-	-	-	-
Polónia	68	14	4	2	22	7	17	5	2	-	-	-	-	-
Portugal	177	66	52	15	54	10	31	5	3	3	3	2	8	3
República Tcheca	15	-	1	-	8	-	2	-	-	-	2	-	-	-
Rússia	218	27	76	6	71	1	53	6	-	-	1	2	-	-
Suécia	34	10	16	3	1	-	6	2	2	-	-	-	-	-
Suíça	339	75	53	27	27	24	210	12	5	-	2	2	-	-
Outros países da Europa	150	66	33	24	44	18	40	8	6	2	2	2	-	-
<b>Oceania</b>	<b>136</b>	<b>70</b>	<b>32</b>	<b>15</b>	<b>35</b>	<b>18</b>	<b>26</b>	<b>6</b>	-	-	<b>6</b>	-	<b>1</b>	<b>8</b>
Austrália	120	65	30	12	26	17	26	6	-	-	6	-	1	8
Nova Zelândia	15	5	1	3	9	1	-	-	-	-	-	-	-	-
Outros países da Oceania	1	-	1	-	-	-	-	-	-	-	-	-	-	-
<b>Países não especificados</b>	<b>13</b>	<b>4</b>	<b>8</b>	<b>2</b>	<b>3</b>	<b>1</b>	-	-	-	-	-	-	-	-

Fonte: Departamento de Polícia Federal e Ministério do Turismo

(Continua)

## Turismo receptivo

### 2.13 - Chegadas de turistas por Santa Catarina

2.13.2 - Chegadas de turistas por Santa Catarina, segundo Continentes e países de residência permanente - 2013-2014

(Conclusão)

Continentes e países de residência permanente	Chegadas de turistas											
	Julho		Agosto		Setembro		Outubro		Novembro		Dezembro	
	2013	2014	2013	2014	2013	2014	2013	2014	2013	2014	2013	2014
<b>Total</b>	<b>2.953</b>	<b>4.248</b>	<b>1.242</b>	<b>1.301</b>	<b>2.071</b>	<b>2.520</b>	<b>2.165</b>	<b>2.355</b>	<b>3.955</b>	<b>3.752</b>	<b>23.805</b>	<b>23.670</b>
<b>África</b>	-	-	-	-	2	-	-	-	1	-	7	-
África do Sul	-	-	-	-	1	-	-	-	-	-	-	-
Angola	-	-	-	-	-	-	-	-	-	-	-	-
Cabo Verde	-	-	-	-	-	-	-	-	-	-	-	-
Nigéria	-	-	-	-	-	-	-	-	-	-	-	-
Outros países da África	-	-	-	-	1	-	-	-	1	-	7	-
<b>América Central</b>	<b>6</b>	<b>1</b>	<b>3</b>	<b>1</b>	<b>1</b>	<b>-</b>	<b>11</b>	<b>-</b>	<b>4</b>	<b>-</b>	<b>9</b>	<b>11</b>
Costa Rica	2	-	1	1	-	-	1	-	-	-	-	-
Cuba	-	-	-	-	1	-	1	-	-	-	3	3
Guatemala	2	-	2	-	-	-	-	-	-	-	1	-
Panamá	1	-	-	-	-	-	-	-	2	-	-	-
Outros países da América Central e Caribe	1	1	-	-	-	-	9	-	2	-	5	8
<b>América do Norte</b>	<b>13</b>	<b>18</b>	<b>7</b>	<b>10</b>	<b>5</b>	<b>4</b>	<b>35</b>	<b>16</b>	<b>24</b>	<b>27</b>	<b>103</b>	<b>107</b>
Canadá	2	6	-	-	-	-	6	2	2	2	13	6
Estados Unidos	6	5	5	10	3	3	23	13	21	25	56	74
México	5	7	2	-	2	1	6	1	1	-	34	27
<b>América do Sul</b>	<b>2.888</b>	<b>4.197</b>	<b>1.190</b>	<b>1.270</b>	<b>2.022</b>	<b>2.491</b>	<b>2.052</b>	<b>2.285</b>	<b>3.782</b>	<b>3.609</b>	<b>22.238</b>	<b>23.243</b>
Argentina	2.628	4.062	1.108	1.187	970	1.365	1.956	2.209	3.177	3.400	14.718	11.617
Bolívia	3	5	2	-	2	-	5	-	1	1	24	4
Chile	170	18	21	8	968	1.069	4	14	512	74	6.653	11.223
Colômbia	1	11	2	2	6	5	24	2	5	2	40	17
Equador	-	-	1	-	3	-	1	1	1	-	13	38
Guiana Francesa	-	-	-	-	-	-	-	-	-	-	-	-
Paraguai	73	85	45	68	49	40	49	51	61	110	222	274
Peru	2	3	1	1	4	3	1	-	2	4	17	19
República da Guiana	-	-	-	-	-	-	-	-	-	-	-	-
Suriname	-	-	-	-	-	-	-	-	-	-	-	-
Uruguai	6	11	10	4	15	5	10	4	19	18	422	42
Venezuela	5	2	-	-	5	4	2	4	4	-	129	9
<b>Ásia</b>	<b>9</b>	<b>14</b>	<b>2</b>	<b>-</b>	<b>2</b>	<b>4</b>	<b>4</b>	<b>2</b>	<b>1</b>	<b>-</b>	<b>22</b>	<b>14</b>
China	-	-	1	-	-	-	-	-	-	-	4	11
Índia	4	-	-	-	-	-	1	-	-	-	-	-
Israel	-	-	-	-	1	1	2	1	-	-	4	-
Japão	2	-	-	-	-	-	1	1	-	-	5	1
República da Coreia	-	-	-	-	-	-	-	-	-	-	6	2
Outros países da Ásia	3	14	1	-	1	3	-	-	1	-	3	-
<b>Europa</b>	<b>32</b>	<b>15</b>	<b>38</b>	<b>20</b>	<b>36</b>	<b>20</b>	<b>60</b>	<b>50</b>	<b>133</b>	<b>113</b>	<b>1.411</b>	<b>280</b>
Alemanha	8	2	3	5	1	6	5	14	36	19	1.013	47
Áustria	-	-	-	-	1	1	-	-	1	2	28	6
Bélgica	2	-	-	-	1	-	2	1	4	4	11	10
Dinamarca	-	-	-	-	-	-	-	-	-	-	5	6
Espanha	2	5	9	7	6	2	10	8	17	25	70	54
Finlândia	-	-	-	-	1	-	3	1	-	-	1	-
França	3	-	8	3	5	2	3	-	15	7	40	29
Grécia	-	-	-	-	-	-	-	-	-	-	1	-
Holanda	-	-	-	-	1	-	-	-	3	3	11	4
Hungria	-	-	-	-	-	-	-	-	2	-	3	2
Inglaterra	1	1	2	1	1	-	8	8	7	22	31	35
Irlanda	2	3	-	-	-	-	1	2	-	-	7	1
Itália	11	2	12	3	10	3	17	13	27	19	90	43
Noruega	-	-	-	-	-	-	2	-	-	-	2	-
Polónia	1	-	-	-	-	-	1	-	3	-	18	-
Portugal	2	2	2	-	5	5	2	1	1	3	14	17
República Tcheca	-	-	-	-	-	-	-	-	-	-	2	-
Rússia	-	-	-	-	-	-	-	-	6	4	11	8
Suécia	-	-	1	-	-	-	3	-	2	1	3	4
Suíça	-	-	-	-	2	-	3	2	9	4	28	4
Outros países da Europa	-	-	1	1	2	1	-	-	-	-	22	10
<b>Oceania</b>	<b>5</b>	<b>3</b>	<b>2</b>	<b>-</b>	<b>3</b>	<b>1</b>	<b>3</b>	<b>2</b>	<b>9</b>	<b>2</b>	<b>14</b>	<b>15</b>
Austrália	3	3	2	-	3	1	1	1	8	2	14	15
Nova Zelândia	2	-	-	-	-	-	2	1	1	-	-	-
Outros países da Oceania	-	-	-	-	-	-	-	-	-	-	-	-
<b>Países não especificados</b>	<b>-</b>	<b>-</b>	<b>-</b>	<b>-</b>	<b>-</b>	<b>-</b>	<b>-</b>	<b>-</b>	<b>1</b>	<b>1</b>	<b>1</b>	<b>-</b>

Fonte: Departamento de Polícia Federal e Ministério do Turismo

## Turismo receptivo

### 2.13 - Chegadas de turistas por Santa Catarina

2.13.3 - Chegadas de turistas por Santa Catarina, segundo Continentes e países de residência permanente - Via aérea - 2013-2014

Continentes e países de residência permanente	Chegadas de turistas por via aérea													
	Total		Janeiro		Fevereiro		Março		Abril		Maio		Junho	
	2013	2014	2013	2014	2013	2014	2013	2014	2013	2014	2013	2014	2013	2014
<b>Total</b>	<b>71.452</b>	<b>69.277</b>	<b>23.220</b>	<b>19.690</b>	<b>19.328</b>	<b>16.746</b>	<b>9.231</b>	<b>4.552</b>	<b>1.125</b>	<b>2.966</b>	<b>875</b>	<b>883</b>	<b>456</b>	<b>999</b>
<b>África</b>	<b>31</b>	<b>9</b>	<b>7</b>	<b>3</b>	<b>6</b>	<b>2</b>	<b>8</b>	<b>-</b>	<b>5</b>	<b>4</b>	<b>1</b>	<b>-</b>	<b>2</b>	<b>-</b>
África do Sul	9	2	5	-	-	-	-	-	2	2	-	-	1	-
Angola	1	-	-	-	-	-	-	-	-	-	-	-	1	-
Cabo Verde	-	-	-	-	-	-	-	-	-	-	-	-	-	-
Nigéria	-	-	-	-	-	-	-	-	-	-	-	-	-	-
Outros países da África	21	7	2	3	6	2	8	-	3	2	1	-	-	-
<b>América Central e Caribe</b>	<b>39</b>	<b>27</b>	<b>8</b>	<b>9</b>	<b>4</b>	<b>3</b>	<b>1</b>	<b>3</b>	<b>1</b>	<b>-</b>	<b>1</b>	<b>-</b>	<b>-</b>	<b>-</b>
Costa Rica	6	7	1	3	-	-	1	3	-	-	-	-	-	-
Cuba	7	6	2	3	1	-	-	-	-	-	-	-	-	-
Guatemala	5	2	2	1	1	1	-	-	-	-	1	-	-	-
Panamá	4	-	1	-	-	-	-	-	1	-	-	-	-	-
Outros países da América Central e Caribe	17	12	2	2	2	2	-	-	-	-	-	-	-	-
<b>América do Norte</b>	<b>405</b>	<b>413</b>	<b>71</b>	<b>62</b>	<b>65</b>	<b>53</b>	<b>48</b>	<b>48</b>	<b>28</b>	<b>30</b>	<b>28</b>	<b>15</b>	<b>11</b>	<b>40</b>
Canadá	55	41	11	5	8	9	6	7	5	1	3	1	1	4
Estados Unidos	304	296	58	49	54	38	37	40	21	17	20	7	8	19
México	46	76	2	8	3	6	5	1	2	12	5	7	2	17
<b>América do Sul</b>	<b>69.601</b>	<b>67.536</b>	<b>22.834</b>	<b>19.373</b>	<b>19.038</b>	<b>16.461</b>	<b>8.961</b>	<b>4.345</b>	<b>1.016</b>	<b>2.849</b>	<b>808</b>	<b>828</b>	<b>402</b>	<b>911</b>
Argentina	42.982	39.659	15.750	12.976	9.648	9.369	7.237	4.145	992	1.428	787	806	389	826
Bolívia	30	19	6	3	6	10	9	-	-	-	-	-	-	-
Chile	23.188	24.613	6.021	5.364	9.005	6.715	8	12	11	120	6	5	2	13
Colômbia	93	107	23	15	17	22	8	3	2	6	2	1	1	22
Equador	24	66	6	7	3	4	2	3	-	-	2	-	1	14
Guiana Francesa	-	-	-	-	-	-	-	-	-	-	-	-	-	-
Paraguai	755	632	614	458	64	28	16	29	5	27	2	8	1	1
Peru	68	60	13	20	27	5	7	3	1	-	1	4	3	-
República da Guiana	-	-	-	-	-	-	-	-	-	-	-	-	-	-
Suriname	-	-	-	-	-	-	-	-	-	-	-	-	-	-
Uruguai	2.425	2.334	398	524	260	298	1.671	138	5	1.268	8	4	5	35
Venezuela	36	46	3	6	8	10	3	12	-	-	-	-	-	-
<b>Ásia</b>	<b>77</b>	<b>54</b>	<b>14</b>	<b>10</b>	<b>30</b>	<b>20</b>	<b>7</b>	<b>2</b>	<b>2</b>	<b>-</b>	<b>-</b>	<b>-</b>	<b>3</b>	<b>2</b>
China	5	11	-	-	-	-	-	-	1	-	-	-	-	-
Índia	1	3	-	-	1	3	-	-	-	-	-	-	-	-
Israel	28	19	1	5	18	12	3	-	-	-	-	-	-	-
Japão	13	7	3	1	1	2	2	2	-	-	-	-	-	-
República da Coreia	6	7	1	4	-	-	-	-	1	-	-	-	2	1
Outros países da Ásia	24	7	9	-	10	3	2	-	-	-	-	-	1	1
<b>Europa</b>	<b>1.179</b>	<b>1.173</b>	<b>252</b>	<b>218</b>	<b>157</b>	<b>194</b>	<b>192</b>	<b>148</b>	<b>73</b>	<b>83</b>	<b>31</b>	<b>40</b>	<b>37</b>	<b>38</b>
Alemanha	181	192	49	29	15	25	21	27	13	10	6	10	7	8
Áustria	15	13	7	1	2	3	2	-	1	-	-	-	-	-
Bélgica	24	20	5	2	-	-	3	3	2	-	-	-	-	-
Dinamarca	16	15	-	-	2	1	5	7	-	-	1	1	3	-
Espanha	211	214	37	31	29	44	45	20	15	26	1	1	9	5
Finlândia	7	4	2	3	-	-	3	-	-	-	-	-	-	-
França	75	99	15	21	8	12	7	12	6	9	3	3	5	4
Grécia	2	2	1	2	1	-	-	-	-	-	-	-	-	-
Holanda	32	29	7	7	10	3	9	10	-	-	-	-	1	2
Hungria	3	2	-	-	-	-	-	-	-	-	-	-	-	-
Inglaterra	100	149	21	31	18	13	8	10	6	15	6	5	1	8
Irlanda	20	15	1	1	3	6	6	2	-	-	1	1	-	-
Itália	280	264	56	57	38	48	56	44	19	18	5	13	3	8
Noruega	14	7	7	1	1	5	2	1	-	-	-	-	-	-
Polónia	5	5	-	-	1	5	1	-	-	-	-	-	-	-
Portugal	44	40	2	11	11	4	2	-	3	3	2	2	8	3
República Tcheca	4	-	1	-	-	-	1	-	-	-	2	-	-	-
Rússia	38	21	9	2	10	-	7	5	-	-	1	2	-	-
Suécia	18	9	6	2	-	-	1	2	2	-	-	-	-	-
Suíça	68	43	21	10	7	16	10	5	-	-	2	2	-	-
Outros países da Europa	22	30	5	7	1	9	3	-	6	2	1	-	-	-
<b>Oceania</b>	<b>116</b>	<b>64</b>	<b>32</b>	<b>15</b>	<b>27</b>	<b>12</b>	<b>14</b>	<b>6</b>	<b>-</b>	<b>-</b>	<b>6</b>	<b>-</b>	<b>1</b>	<b>8</b>
Austrália	101	59	30	12	19	11	14	6	-	-	6	-	1	8
Nova Zelândia	14	5	1	3	8	1	-	-	-	-	-	-	-	-
Outros países da Oceania	1	-	1	-	-	-	-	-	-	-	-	-	-	-
<b>Países não especificados</b>	<b>4</b>	<b>1</b>	<b>2</b>	<b>-</b>	<b>1</b>	<b>1</b>	<b>-</b>	<b>-</b>	<b>-</b>	<b>-</b>	<b>-</b>	<b>-</b>	<b>-</b>	<b>-</b>

Fonte: Departamento de Polícia Federal e Ministério do Turismo

(Continua)



## Turismo receptivo

### 2.13 - Chegadas de turistas por Santa Catarina

2.13.3 - Chegadas de turistas por Santa Catarina, segundo Continentes e países de residência permanente - Via aérea - 2013-2014

(Conclusão)

Continentes e países de residência permanente	Chegadas de turistas por via aérea											
	Julho		Agosto		Setembro		Outubro		Novembro		Dezembro	
	2013	2014	2013	2014	2013	2014	2013	2014	2013	2014	2013	2014
<b>Total</b>	<b>545</b>	<b>829</b>	<b>485</b>	<b>304</b>	<b>1.479</b>	<b>1.642</b>	<b>1.005</b>	<b>1.075</b>	<b>2.355</b>	<b>2.111</b>	<b>11.348</b>	<b>17.480</b>
<b>África</b>	-	-	-	-	1	-	-	-	1	-	-	-
África do Sul	-	-	-	-	1	-	-	-	-	-	-	-
Angola	-	-	-	-	-	-	-	-	-	-	-	-
Cabo Verde	-	-	-	-	-	-	-	-	-	-	-	-
Nigéria	-	-	-	-	-	-	-	-	-	-	-	-
Outros países da África	-	-	-	-	-	-	-	-	1	-	-	-
<b>América Central</b>	<b>2</b>	<b>-</b>	<b>1</b>	<b>1</b>	<b>1</b>	<b>-</b>	<b>11</b>	<b>-</b>	<b>4</b>	<b>-</b>	<b>5</b>	<b>11</b>
Costa Rica	2	-	1	1	-	-	1	-	-	-	-	-
Cuba	-	-	-	-	1	-	1	-	-	-	2	3
Guatemala	-	-	-	-	-	-	-	-	-	-	1	-
Panamá	-	-	-	-	-	-	-	-	2	-	-	-
Outros países da América Central e Caribe	-	-	-	-	-	-	9	-	2	-	2	8
<b>América do Norte</b>	<b>11</b>	<b>18</b>	<b>7</b>	<b>10</b>	<b>5</b>	<b>4</b>	<b>35</b>	<b>16</b>	<b>22</b>	<b>25</b>	<b>74</b>	<b>92</b>
Canadá	2	6	-	-	-	-	6	2	-	-	13	6
Estados Unidos	6	5	5	10	3	3	23	13	21	25	48	70
México	3	7	2	-	2	1	6	1	1	-	13	16
<b>América do Sul</b>	<b>501</b>	<b>797</b>	<b>441</b>	<b>277</b>	<b>1.439</b>	<b>1.613</b>	<b>903</b>	<b>1.012</b>	<b>2.217</b>	<b>1.978</b>	<b>11.041</b>	<b>17.092</b>
Argentina	325	759	421	269	449	533	875	984	1.681	1.863	4.428	5.701
Bolívia	2	1	-	-	2	-	1	-	1	1	3	4
Chile	165	14	13	1	968	1.069	3	9	511	73	6.475	11.218
Colômbia	1	11	2	2	6	5	15	2	2	2	14	16
Equador	-	-	1	-	-	-	-	-	1	-	8	38
Guiana Francesa	-	-	-	-	-	-	-	-	-	-	-	-
Paraguai	1	1	1	-	-	-	1	11	1	19	49	50
Peru	1	2	1	1	2	2	-	-	2	4	10	19
República da Guiana	-	-	-	-	-	-	-	-	-	-	-	-
Suriname	-	-	-	-	-	-	-	-	-	-	-	-
Uruguai	1	7	2	4	7	-	7	2	16	16	45	38
Venezuela	5	2	-	-	5	4	1	4	2	-	9	8
<b>Ásia</b>	<b>1</b>	<b>-</b>	<b>1</b>	<b>-</b>	<b>2</b>	<b>4</b>	<b>3</b>	<b>2</b>	<b>1</b>	<b>-</b>	<b>13</b>	<b>14</b>
China	-	-	1	-	-	-	-	-	-	-	3	11
Índia	-	-	-	-	-	-	-	-	-	-	-	-
Israel	-	-	-	-	1	1	2	1	-	-	3	-
Japão	1	-	-	-	-	-	1	1	-	-	5	1
República da Coreia	-	-	-	-	-	-	-	-	-	-	2	2
Outros países da Ásia	-	-	-	-	1	3	-	-	1	-	-	-
<b>Europa</b>	<b>25</b>	<b>11</b>	<b>33</b>	<b>16</b>	<b>28</b>	<b>20</b>	<b>50</b>	<b>43</b>	<b>101</b>	<b>106</b>	<b>200</b>	<b>256</b>
Alemanha	5	1	1	1	1	6	3	12	26	18	34	45
Áustria	-	-	-	-	1	1	-	-	1	2	1	6
Bélgica	2	-	-	-	1	-	2	1	3	4	6	10
Dinamarca	-	-	-	-	-	-	-	-	-	-	5	6
Espanha	1	4	9	7	5	2	8	7	15	21	37	46
Finlândia	-	-	-	-	-	-	2	1	-	-	-	-
França	3	-	7	3	2	2	3	-	7	7	9	26
Grécia	-	-	-	-	-	-	-	-	-	-	-	-
Holanda	-	-	-	-	1	-	-	-	2	3	2	4
Hungria	-	-	-	-	-	-	-	-	2	-	1	2
Inglaterra	1	1	2	1	-	-	8	8	6	22	23	35
Irlanda	1	2	-	-	-	-	1	2	-	-	7	1
Itália	9	1	10	3	10	3	15	10	22	17	37	42
Noruega	-	-	-	-	-	-	2	-	-	-	2	-
Polónia	1	-	-	-	-	-	1	-	-	-	1	-
Portugal	2	2	2	-	3	5	-	-	1	3	8	7
República Tcheca	-	-	-	-	-	-	-	-	-	-	-	-
Rússia	-	-	-	-	-	-	-	-	5	4	6	8
Suécia	-	-	1	-	-	-	3	-	2	1	3	4
Suíça	-	-	-	-	2	-	2	2	9	4	15	4
Outros países da Europa	-	-	1	1	2	1	-	-	-	-	3	10
<b>Oceania</b>	<b>5</b>	<b>3</b>	<b>2</b>	<b>-</b>	<b>3</b>	<b>1</b>	<b>3</b>	<b>2</b>	<b>9</b>	<b>2</b>	<b>14</b>	<b>15</b>
Austrália	3	3	2	-	3	1	1	1	8	2	14	15
Nova Zelândia	2	-	-	-	-	-	2	1	1	-	-	-
Outros países da Oceania	-	-	-	-	-	-	-	-	-	-	-	-
<b>Países não especificados</b>	<b>-</b>	<b>-</b>	<b>-</b>	<b>-</b>	<b>-</b>	<b>-</b>	<b>-</b>	<b>-</b>	<b>-</b>	<b>-</b>	<b>1</b>	<b>-</b>

Fonte: Departamento de Polícia Federal e Ministério do Turismo

## Turismo receptivo

### 2.13 - Chegadas de turistas por Santa Catarina

#### 2.13.4 - Chegadas de turistas por Santa Catarina, segundo Continentes e países de residência permanente - Via marítima - 2013-2014

Continentes e países de residência permanente	Chegadas de turistas por via marítima													
	Total		Janeiro		Fevereiro		Março		Abril		Maio		Junho	
	2013	2014	2013	2014	2013	2014	2013	2014	2013	2014	2013	2014	2013	2014
<b>Total</b>	<b>34.164</b>	<b>14.634</b>	<b>10.161</b>	<b>3.202</b>	<b>9.003</b>	<b>7.038</b>	<b>6.867</b>	<b>4.376</b>	<b>25</b>	<b>-</b>	<b>36</b>	<b>-</b>	<b>5</b>	<b>-</b>
<b>África</b>	<b>27</b>	<b>8</b>	<b>4</b>	<b>2</b>	<b>10</b>	<b>1</b>	<b>6</b>	<b>5</b>	<b>-</b>	<b>-</b>	<b>-</b>	<b>-</b>	<b>-</b>	<b>-</b>
África do Sul	-	-	-	-	-	-	-	-	-	-	-	-	-	-
Angola	2	-	1	-	-	-	1	-	-	-	-	-	-	-
Cabo Verde	-	-	-	-	-	-	-	-	-	-	-	-	-	-
Nigéria	-	-	-	-	-	-	-	-	-	-	-	-	-	-
Outros países da África	25	8	3	2	10	1	5	5	-	-	-	-	-	-
<b>América Central e Caribe</b>	<b>9</b>	<b>1</b>	<b>2</b>	<b>-</b>	<b>1</b>	<b>1</b>	<b>1</b>	<b>-</b>	<b>-</b>	<b>-</b>	<b>-</b>	<b>-</b>	<b>-</b>	<b>-</b>
Costa Rica	-	-	-	-	-	-	-	-	-	-	-	-	-	-
Cuba	1	-	-	-	-	-	-	-	-	-	-	-	-	-
Guatemala	-	-	-	-	-	-	-	-	-	-	-	-	-	-
Panamá	3	-	2	-	-	-	-	-	-	-	-	-	-	-
Outros países da América Central e Caribe	5	1	-	-	1	1	1	-	-	-	-	-	-	-
<b>América do Norte</b>	<b>400</b>	<b>66</b>	<b>59</b>	<b>18</b>	<b>169</b>	<b>23</b>	<b>145</b>	<b>25</b>	<b>-</b>	<b>-</b>	<b>-</b>	<b>-</b>	<b>-</b>	<b>-</b>
Canadá	100	20	30	1	36	2	33	17	-	-	-	-	-	-
Estados Unidos	256	13	22	1	125	7	102	5	-	-	-	-	-	-
México	44	33	7	16	8	14	10	3	-	-	-	-	-	-
<b>América do Sul</b>	<b>28.779</b>	<b>11.903</b>	<b>9.479</b>	<b>2.072</b>	<b>8.078</b>	<b>6.917</b>	<b>4.427</b>	<b>2.914</b>	<b>-</b>	<b>-</b>	<b>-</b>	<b>-</b>	<b>-</b>	<b>-</b>
Argentina	24.606	10.595	8.248	1.886	6.716	6.166	3.571	2.543	-	-	-	-	-	-
Bolívia	20	4	3	1	4	3	-	-	-	-	-	-	-	-
Chile	634	531	77	93	305	369	80	69	-	-	-	-	-	-
Colômbia	59	70	18	21	7	8	10	41	-	-	-	-	-	-
Equador	9	5	-	-	1	-	3	5	-	-	-	-	-	-
Guiana Francesa	-	-	-	-	-	-	-	-	-	-	-	-	-	-
Paraguai	44	29	14	15	3	10	12	4	-	-	-	-	-	-
Peru	37	5	10	3	13	2	7	-	-	-	-	-	-	-
República da Guiana	-	-	-	-	-	-	-	-	-	-	-	-	-	-
Suriname	-	-	-	-	-	-	-	-	-	-	-	-	-	-
Uruguai	3.217	585	1.093	40	1.016	345	734	200	-	-	-	-	-	-
Venezuela	153	79	16	13	13	14	10	52	-	-	-	-	-	-
<b>Ásia</b>	<b>185</b>	<b>19</b>	<b>18</b>	<b>1</b>	<b>56</b>	<b>3</b>	<b>32</b>	<b>1</b>	<b>24</b>	<b>-</b>	<b>35</b>	<b>-</b>	<b>5</b>	<b>-</b>
China	7	-	2	-	4	-	-	-	-	-	-	-	-	-
Índia	5	-	-	-	-	-	-	-	-	-	-	-	-	-
Israel	17	1	7	-	4	-	5	1	-	-	-	-	-	-
Japão	3	-	1	-	-	-	2	-	-	-	-	-	-	-
República da Coreia	11	2	4	-	2	2	1	-	-	-	-	-	-	-
Outros países da Ásia	142	16	4	1	46	1	24	-	24	-	35	-	5	-
<b>Europa</b>	<b>4.747</b>	<b>2.637</b>	<b>599</b>	<b>1.109</b>	<b>683</b>	<b>93</b>	<b>2.245</b>	<b>1.431</b>	<b>1</b>	<b>-</b>	<b>1</b>	<b>-</b>	<b>-</b>	<b>-</b>
Alemanha	1.712	2.144	30	1.012	48	4	654	1.127	-	-	-	-	-	-
Áustria	186	51	11	36	48	-	100	15	-	-	-	-	-	-
Bélgica	39	31	9	2	5	1	19	28	-	-	-	-	-	-
Dinamarca	5	1	-	-	2	-	3	1	-	-	-	-	-	-
Espanha	285	50	50	9	22	26	180	15	1	-	-	-	-	-
Finlândia	5	-	-	-	1	-	3	-	-	-	-	-	-	-
França	473	194	79	1	137	2	220	188	-	-	-	-	-	-
Grécia	7	6	4	-	1	3	1	3	-	-	-	-	-	-
Holanda	112	12	10	9	12	2	80	1	-	-	-	-	-	-
Hungria	21	4	-	-	6	-	13	4	-	-	-	-	-	-
Inglaterra	97	7	17	-	22	5	49	2	-	-	1	-	-	-
Irlanda	11	-	3	-	4	-	4	-	-	-	-	-	-	-
Itália	1.056	62	219	8	194	33	590	21	-	-	-	-	-	-
Noruega	4	2	-	-	-	-	4	2	-	-	-	-	-	-
Polónia	59	9	4	2	21	2	16	5	-	-	-	-	-	-
Portugal	123	15	47	4	43	6	28	5	-	-	-	-	-	-
República Tcheca	10	-	-	-	7	-	1	-	-	-	-	-	-	-
Rússia	179	6	67	4	61	1	46	1	-	-	-	-	-	-
Suécia	16	1	10	1	1	-	5	-	-	-	-	-	-	-
Suíça	233	14	14	7	11	1	196	6	-	-	-	-	-	-
Outros países da Europa	114	28	25	14	37	7	33	7	-	-	-	-	-	-
<b>Oceania</b>	<b>17</b>	<b>-</b>	<b>-</b>	<b>-</b>	<b>6</b>	<b>-</b>	<b>11</b>	<b>-</b>	<b>-</b>	<b>-</b>	<b>-</b>	<b>-</b>	<b>-</b>	<b>-</b>
Austrália	17	-	-	-	6	-	11	-	-	-	-	-	-	-
Nova Zelândia	-	-	-	-	-	-	-	-	-	-	-	-	-	-
Outros países da Oceania	-	-	-	-	-	-	-	-	-	-	-	-	-	-
<b>Países não especificados</b>	<b>-</b>	<b>-</b>	<b>-</b>	<b>-</b>	<b>-</b>	<b>-</b>	<b>-</b>	<b>-</b>	<b>-</b>	<b>-</b>	<b>-</b>	<b>-</b>	<b>-</b>	<b>-</b>

Fonte: Departamento de Polícia Federal e Ministério do Turismo

(Continua)

## Turismo receptivo

### 2.13 - Chegadas de turistas por Santa Catarina

2.13.4 - Chegadas de turistas por Santa Catarina, segundo Continentes e países de residência permanente - Via marítima - 2013-2014

(Conclusão)

Continentes e países de residência permanente	Chegadas de turistas por via marítima											
	Julho		Agosto		Setembro		Outubro		Novembro		Dezembro	
	2013	2014	2013	2014	2013	2014	2013	2014	2013	2014	2013	2014
<b>Total</b>	<b>6</b>	<b>14</b>	<b>1</b>	<b>1</b>	<b>-</b>	<b>-</b>	<b>2</b>	<b>-</b>	<b>17</b>	<b>-</b>	<b>8.041</b>	<b>3</b>
<b>África</b>	-	-	-	-	-	-	-	-	-	-	<b>7</b>	-
África do Sul	-	-	-	-	-	-	-	-	-	-	-	-
Angola	-	-	-	-	-	-	-	-	-	-	-	-
Cabo Verde	-	-	-	-	-	-	-	-	-	-	-	-
Nigéria	-	-	-	-	-	-	-	-	-	-	-	-
Outros países da África	-	-	-	-	-	-	-	-	-	-	7	-
<b>América Central</b>	<b>1</b>	-	-	-	-	-	-	-	-	-	<b>4</b>	-
Costa Rica	-	-	-	-	-	-	-	-	-	-	-	-
Cuba	-	-	-	-	-	-	-	-	-	-	1	-
Guatemala	-	-	-	-	-	-	-	-	-	-	-	-
Panamá	1	-	-	-	-	-	-	-	-	-	-	-
Outros países da América Central e Caribe	-	-	-	-	-	-	-	-	-	-	3	-
<b>América do Norte</b>	-	-	-	-	-	-	-	-	<b>1</b>	-	<b>26</b>	-
Canadá	-	-	-	-	-	-	-	-	1	-	-	-
Estados Unidos	-	-	-	-	-	-	-	-	-	-	7	-
México	-	-	-	-	-	-	-	-	-	-	19	-
<b>América do Sul</b>	-	-	-	-	-	-	-	-	-	-	<b>6.795</b>	-
Argentina	-	-	-	-	-	-	-	-	-	-	6.071	-
Bolívia	-	-	-	-	-	-	-	-	-	-	13	-
Chile	-	-	-	-	-	-	-	-	-	-	172	-
Colômbia	-	-	-	-	-	-	-	-	-	-	24	-
Equador	-	-	-	-	-	-	-	-	-	-	5	-
Guiana Francesa	-	-	-	-	-	-	-	-	-	-	-	-
Paraguai	-	-	-	-	-	-	-	-	-	-	15	-
Peru	-	-	-	-	-	-	-	-	-	-	7	-
República da Guiana	-	-	-	-	-	-	-	-	-	-	-	-
Suriname	-	-	-	-	-	-	-	-	-	-	-	-
Uruguai	-	-	-	-	-	-	-	-	-	-	374	-
Venezuela	-	-	-	-	-	-	-	-	-	-	114	-
<b>Ásia</b>	<b>5</b>	<b>14</b>	-	-	-	-	<b>1</b>	-	-	-	<b>9</b>	-
China	-	-	-	-	-	-	-	-	-	-	1	-
Índia	4	-	-	-	-	-	1	-	-	-	-	-
Israel	-	-	-	-	-	-	-	-	-	-	1	-
Japão	-	-	-	-	-	-	-	-	-	-	-	-
República da Coreia	-	-	-	-	-	-	-	-	-	-	4	-
Outros países da Ásia	1	14	-	-	-	-	-	-	-	-	3	-
<b>Europa</b>	-	-	<b>1</b>	<b>1</b>	-	-	<b>1</b>	-	<b>16</b>	-	<b>1.200</b>	<b>3</b>
Alemanha	-	-	1	1	-	-	1	-	-	-	978	-
Áustria	-	-	-	-	-	-	-	-	-	-	27	-
Bélgica	-	-	-	-	-	-	-	-	1	-	5	-
Dinamarca	-	-	-	-	-	-	-	-	-	-	-	-
Espanha	-	-	-	-	-	-	-	-	-	-	32	-
Finlândia	-	-	-	-	-	-	-	-	-	-	1	-
França	-	-	-	-	-	-	-	-	8	-	29	3
Grécia	-	-	-	-	-	-	-	-	-	-	1	-
Holanda	-	-	-	-	-	-	-	-	1	-	9	-
Hungria	-	-	-	-	-	-	-	-	-	-	2	-
Inglaterra	-	-	-	-	-	-	-	-	1	-	7	-
Irlanda	-	-	-	-	-	-	-	-	-	-	-	-
Itália	-	-	-	-	-	-	-	-	3	-	50	-
Noruega	-	-	-	-	-	-	-	-	-	-	-	-
Polónia	-	-	-	-	-	-	-	-	2	-	16	-
Portugal	-	-	-	-	-	-	-	-	-	-	5	-
República Tcheca	-	-	-	-	-	-	-	-	-	-	2	-
Rússia	-	-	-	-	-	-	-	-	-	-	5	-
Suécia	-	-	-	-	-	-	-	-	-	-	-	-
Suíça	-	-	-	-	-	-	-	-	-	-	12	-
Outros países da Europa	-	-	-	-	-	-	-	-	-	-	19	-
<b>Oceania</b>	-	-	-	-	-	-	-	-	-	-	-	-
Austrália	-	-	-	-	-	-	-	-	-	-	-	-
Nova Zelândia	-	-	-	-	-	-	-	-	-	-	-	-
Outros países da Oceania	-	-	-	-	-	-	-	-	-	-	-	-
<b>Países não especificados</b>	-	-	-	-	-	-	-	-	-	-	-	-

Fonte: Departamento de Polícia Federal e Ministério do Turismo

## Turismo receptivo

### 2.13 - Chegadas de turistas por Santa Catarina

2.13.5 - Chegadas de turistas por Santa Catarina, segundo Continentes e países de residência permanente - Via terrestre - 2013-2014

Continentes e países de residência permanente	Chegadas de turistas por via terrestre													
	Total		Janeiro		Fevereiro		Março		Abril		Maio		Junho	
	2013	2014	2013	2014	2013	2014	2013	2014	2013	2014	2013	2014	2013	2014
<b>Total</b>	<b>69.407</b>	<b>73.065</b>	<b>35.063</b>	<b>32.524</b>	<b>14.422</b>	<b>17.224</b>	<b>6.603</b>	<b>3.321</b>	<b>887</b>	<b>2.628</b>	<b>771</b>	<b>805</b>	<b>754</b>	<b>2.176</b>
<b>África</b>	<b>2</b>	-	-	-	-	-	<b>1</b>	-	-	-	-	-	-	-
África do Sul	-	-	-	-	-	-	-	-	-	-	-	-	-	-
Angola	-	-	-	-	-	-	-	-	-	-	-	-	-	-
Cabo Verde	-	-	-	-	-	-	-	-	-	-	-	-	-	-
Nigéria	-	-	-	-	-	-	-	-	-	-	-	-	-	-
Outros países da África	2	-	-	-	-	-	1	-	-	-	-	-	-	-
<b>América Central e Caribe</b>	<b>9</b>	<b>1</b>	<b>1</b>	-	<b>1</b>	-	<b>2</b>	-	-	-	-	-	-	-
Costa Rica	-	-	-	-	-	-	-	-	-	-	-	-	-	-
Cuba	2	-	1	-	1	-	-	-	-	-	-	-	-	-
Guatemala	5	-	-	-	-	-	1	-	-	-	-	-	-	-
Panamá	-	-	-	-	-	-	-	-	-	-	-	-	-	-
Outros países da América Central e Caribe	2	1	-	-	-	-	1	-	-	-	-	-	-	-
<b>América do Norte</b>	<b>21</b>	<b>24</b>	<b>5</b>	<b>4</b>	<b>5</b>	<b>3</b>	-	-	-	-	<b>5</b>	-	-	-
Canadá	5	2	-	-	-	-	-	-	-	-	4	-	-	-
Estados Unidos	8	9	2	3	4	2	-	-	-	-	1	-	-	-
México	8	13	3	1	1	1	-	-	-	-	-	-	-	-
<b>América do Sul</b>	<b>69.002</b>	<b>72.493</b>	<b>34.946</b>	<b>32.377</b>	<b>14.269</b>	<b>16.890</b>	<b>6.573</b>	<b>3.303</b>	<b>870</b>	<b>2.625</b>	<b>756</b>	<b>798</b>	<b>753</b>	<b>2.174</b>
Argentina	67.543	70.846	34.530	31.934	14.027	16.696	6.461	3.202	819	2.509	686	752	713	2.022
Bolívia	40	11	23	6	-	-	-	-	1	1	1	-	-	-
Chile	124	240	34	29	54	56	10	8	-	-	1	2	4	123
Colômbia	29	12	8	3	3	1	-	-	2	1	2	6	-	-
Equador	24	1	1	-	16	-	-	-	3	-	-	-	-	-
Guiana Francesa	-	-	-	-	-	-	-	-	-	-	-	-	-	-
Paraguai	1.155	1.312	331	400	164	129	95	87	41	93	60	29	33	27
Peru	17	19	4	4	2	2	2	3	1	2	2	5	2	1
República da Guiana	-	-	-	-	-	-	-	-	-	-	-	-	-	-
Suriname	-	-	-	-	-	-	-	-	-	-	-	-	-	-
Uruguai	60	50	15	1	3	6	5	3	3	19	4	4	-	-
Venezuela	10	2	-	-	-	-	-	-	-	-	-	-	1	1
<b>Ásia</b>	<b>120</b>	<b>334</b>	<b>34</b>	<b>83</b>	<b>81</b>	<b>251</b>	-	-	-	-	<b>1</b>	-	-	-
China	1	-	1	-	-	-	-	-	-	-	-	-	-	-
Índia	-	-	-	-	-	-	-	-	-	-	-	-	-	-
Israel	103	318	25	70	78	248	-	-	-	-	-	-	-	-
Japão	4	5	1	4	1	1	-	-	-	-	1	-	-	-
República da Coreia	-	-	-	-	-	-	-	-	-	-	-	-	-	-
Outros países da Ásia	12	11	7	9	2	2	-	-	-	-	-	-	-	-
<b>Europa</b>	<b>241</b>	<b>204</b>	<b>71</b>	<b>58</b>	<b>62</b>	<b>74</b>	<b>26</b>	<b>18</b>	<b>17</b>	<b>3</b>	<b>9</b>	<b>7</b>	<b>1</b>	<b>2</b>
Alemanha	55	58	18	17	6	15	10	12	3	2	1	1	1	2
Áustria	6	2	-	-	1	1	2	1	3	-	-	-	-	-
Bélgica	5	1	3	1	2	-	-	-	-	-	-	-	-	-
Dinamarca	3	1	-	-	2	1	1	-	-	-	-	-	-	-
Espanha	18	38	5	9	5	14	-	-	-	-	1	1	-	-
Finlândia	2	-	-	-	-	-	-	-	-	-	-	-	-	-
França	19	17	4	7	5	7	-	-	2	1	2	2	-	-
Grécia	-	-	-	-	-	-	-	-	-	-	-	-	-	-
Holanda	7	1	2	-	5	1	-	-	-	-	-	-	-	-
Hungria	-	-	-	-	-	-	-	-	-	-	-	-	-	-
Inglaterra	12	15	-	-	10	15	-	-	-	-	-	-	-	-
Irlanda	6	4	3	1	1	2	-	-	1	-	-	-	-	-
Itália	35	29	10	9	7	9	4	3	-	-	3	1	-	-
Noruega	5	1	2	1	2	-	-	-	1	-	-	-	-	-
Polónia	4	-	-	-	-	-	-	-	2	-	-	-	-	-
Portugal	10	11	3	-	-	-	1	-	-	-	1	-	-	-
República Tcheca	1	-	-	-	1	-	-	-	-	-	-	-	-	-
Rússia	1	-	-	-	-	-	-	-	-	-	-	-	-	-
Suécia	-	-	-	-	-	-	-	-	-	-	-	-	-	-
Suíça	38	18	18	10	9	7	4	1	5	-	-	-	-	-
Outros países da Europa	14	8	3	3	6	2	4	1	-	-	1	2	-	-
<b>Oceania</b>	<b>3</b>	<b>6</b>	-	-	<b>2</b>	<b>6</b>	<b>1</b>	-	-	-	-	-	-	-
Austrália	2	6	-	-	1	6	1	-	-	-	-	-	-	-
Nova Zelândia	1	-	-	-	1	-	-	-	-	-	-	-	-	-
Outros países da Oceania	-	-	-	-	-	-	-	-	-	-	-	-	-	-
<b>Países não especificados</b>	<b>9</b>	<b>3</b>	<b>6</b>	<b>2</b>	<b>2</b>	-	-	-	-	-	-	-	-	-

Fonte: Departamento de Polícia Federal e Ministério do Turismo

(Continua)

## Turismo receptivo

### 2.13 - Chegadas de turistas por Santa Catarina

2.13.5 - Chegadas de turistas por Santa Catarina, segundo Continentes e países de residência permanente - Via terrestre - 2013-2014

(Conclusão)

Continentes e países de residência permanente	Chegadas de turistas por via terrestre											
	Julho		Agosto		Setembro		Outubro		Novembro		Dezembro	
	2013	2014	2013	2014	2013	2014	2013	2014	2013	2014	2013	2014
<b>Total</b>	<b>2.402</b>	<b>3.405</b>	<b>756</b>	<b>996</b>	<b>592</b>	<b>878</b>	<b>1.158</b>	<b>1.280</b>	<b>1.583</b>	<b>1.641</b>	<b>4.416</b>	<b>6.187</b>
<b>África</b>	-	-	-	-	1	-	-	-	-	-	-	-
África do Sul	-	-	-	-	-	-	-	-	-	-	-	-
Angola	-	-	-	-	-	-	-	-	-	-	-	-
Cabo Verde	-	-	-	-	-	-	-	-	-	-	-	-
Nigéria	-	-	-	-	-	-	-	-	-	-	-	-
Outros países da África	-	-	-	-	1	-	-	-	-	-	-	-
<b>América Central</b>	<b>3</b>	<b>1</b>	<b>2</b>	-	-	-	-	-	-	-	-	-
Costa Rica	-	-	-	-	-	-	-	-	-	-	-	-
Cuba	-	-	-	-	-	-	-	-	-	-	-	-
Guatemala	2	-	2	-	-	-	-	-	-	-	-	-
Panamá	-	-	-	-	-	-	-	-	-	-	-	-
Outros países da América Central e Caribe	1	1	-	-	-	-	-	-	-	-	-	-
<b>América do Norte</b>	<b>2</b>	-	-	-	-	-	-	-	1	2	3	15
Canadá	-	-	-	-	-	-	-	-	1	2	-	-
Estados Unidos	-	-	-	-	-	-	-	-	-	-	1	4
México	2	-	-	-	-	-	-	-	-	-	2	11
<b>América do Sul</b>	<b>2.387</b>	<b>3.400</b>	<b>749</b>	<b>993</b>	<b>583</b>	<b>878</b>	<b>1.149</b>	<b>1.273</b>	<b>1.565</b>	<b>1.631</b>	<b>4.402</b>	<b>6.151</b>
Argentina	2.303	3.303	687	918	521	832	1.081	1.225	1.496	1.537	4.219	5.916
Bolívia	1	4	2	-	-	-	4	-	-	-	8	-
Chile	5	4	8	7	-	-	1	5	1	1	6	5
Colômbia	-	-	-	-	-	-	9	-	3	-	2	1
Equador	-	-	-	-	3	-	1	1	-	-	-	-
Guiana Francesa	-	-	-	-	-	-	-	-	-	-	-	-
Paraguai	72	84	44	68	49	40	48	40	60	91	158	224
Peru	1	1	-	-	2	1	1	-	-	-	-	-
República da Guiana	-	-	-	-	-	-	-	-	-	-	-	-
Suriname	-	-	-	-	-	-	-	-	-	-	-	-
Uruguai	5	4	8	-	8	5	3	2	3	2	3	4
Venezuela	-	-	-	-	-	-	1	-	2	-	6	1
<b>Ásia</b>	<b>3</b>	-	<b>1</b>	-	-	-	-	-	-	-	-	-
China	-	-	-	-	-	-	-	-	-	-	-	-
Índia	-	-	-	-	-	-	-	-	-	-	-	-
Israel	-	-	-	-	-	-	-	-	-	-	-	-
Japão	1	-	-	-	-	-	-	-	-	-	-	-
República da Coreia	-	-	-	-	-	-	-	-	-	-	-	-
Outros países da Ásia	2	-	1	-	-	-	-	-	-	-	-	-
<b>Europa</b>	<b>7</b>	<b>4</b>	<b>4</b>	<b>3</b>	<b>8</b>	-	<b>9</b>	<b>7</b>	<b>16</b>	<b>7</b>	<b>11</b>	<b>21</b>
Alemanha	3	1	1	3	-	-	1	2	10	1	1	2
Áustria	-	-	-	-	-	-	-	-	-	-	-	-
Bélgica	-	-	-	-	-	-	-	-	-	-	-	-
Dinamarca	-	-	-	-	-	-	-	-	-	-	-	-
Espanha	1	1	-	-	1	-	2	1	2	4	1	8
Finlândia	-	-	-	-	1	-	1	-	-	-	-	-
França	-	-	1	-	3	-	-	-	-	-	2	-
Grécia	-	-	-	-	-	-	-	-	-	-	-	-
Holanda	-	-	-	-	-	-	-	-	-	-	-	-
Hungria	-	-	-	-	-	-	-	-	-	-	-	-
Inglaterra	-	-	-	-	1	-	-	-	-	-	1	-
Irlanda	1	1	-	-	-	-	-	-	-	-	-	-
Itália	2	1	2	-	-	-	2	3	2	2	3	1
Noruega	-	-	-	-	-	-	-	-	-	-	-	-
Polónia	-	-	-	-	-	-	-	-	1	-	1	-
Portugal	-	-	-	-	2	-	2	1	-	-	1	10
República Tcheca	-	-	-	-	-	-	-	-	-	-	-	-
Rússia	-	-	-	-	-	-	-	-	1	-	-	-
Suécia	-	-	-	-	-	-	-	-	-	-	-	-
Suíça	-	-	-	-	-	-	1	-	-	-	1	-
Outros países da Europa	-	-	-	-	-	-	-	-	-	-	-	-
<b>Oceania</b>	-	-	-	-	-	-	-	-	-	-	-	-
Austrália	-	-	-	-	-	-	-	-	-	-	-	-
Nova Zelândia	-	-	-	-	-	-	-	-	-	-	-	-
Outros países da Oceania	-	-	-	-	-	-	-	-	-	-	-	-
<b>Países não especificados</b>	-	-	-	-	-	-	-	-	1	1	-	-

Fonte: Departamento de Polícia Federal e Ministério do Turismo

## Turismo receptivo

### 2.14 - Chegadas de turistas por São Paulo

2.14.1 - Chegadas de turistas por São Paulo, por vias de acesso, segundo Continentes e países de residência permanente - 2013-2014

Continentes e países de residência permanente	Chegadas de turistas									
	Total		Vias de acesso							
			Aérea		Marítima		Terrestre		Fluvial	
	2013	2014	2013	2014	2013	2014	2013	2014	2013	2014
<b>Total</b>	<b>2.219.513</b>	<b>2.219.917</b>	<b>2.217.609</b>	<b>2.219.735</b>	<b>1.904</b>	<b>182</b>	-	-	-	-
<b>África</b>	<b>65.574</b>	<b>84.291</b>	<b>65.536</b>	<b>84.291</b>	<b>38</b>	-	-	-	-	-
África do Sul	17.796	21.815	17.767	21.815	29	-	-	-	-	-
Angola	25.560	28.751	25.553	28.751	7	-	-	-	-	-
Cabo Verde	391	342	391	342	-	-	-	-	-	-
Nigéria	2.788	6.480	2.788	6.480	-	-	-	-	-	-
Outros países da África	19.039	26.903	19.037	26.903	2	-	-	-	-	-
<b>América Central e Caribe</b>	<b>27.460</b>	<b>27.048</b>	<b>27.448</b>	<b>27.048</b>	<b>12</b>	-	-	-	-	-
Costa Rica	6.071	7.370	6.070	7.370	1	-	-	-	-	-
Cuba	2.481	2.302	2.481	2.302	-	-	-	-	-	-
Guatemala	3.497	3.536	3.496	3.536	1	-	-	-	-	-
Panamá	4.489	4.149	4.487	4.149	2	-	-	-	-	-
Outros países da América Central e Caribe	10.922	9.691	10.914	9.691	8	-	-	-	-	-
<b>América do Norte</b>	<b>413.387</b>	<b>405.191</b>	<b>413.256</b>	<b>405.183</b>	<b>131</b>	<b>8</b>	-	-	-	-
Canadá	41.604	44.399	41.578	44.399	26	-	-	-	-	-
Estados Unidos	316.084	298.808	316.035	298.800	49	8	-	-	-	-
México	55.699	61.984	55.643	61.984	56	-	-	-	-	-
<b>América do Sul</b>	<b>830.296</b>	<b>839.838</b>	<b>829.055</b>	<b>839.832</b>	<b>1.241</b>	<b>6</b>	-	-	-	-
Argentina	370.414	339.756	369.557	339.750	857	6	-	-	-	-
Bolívia	51.222	48.446	51.210	48.446	12	-	-	-	-	-
Chile	130.534	141.642	130.502	141.642	32	-	-	-	-	-
Colômbia	69.563	79.036	69.524	79.036	39	-	-	-	-	-
Equador	17.425	21.273	17.420	21.273	5	-	-	-	-	-
Guiana Francesa	2	1	2	1	-	-	-	-	-	-
Paraguai	40.731	37.684	40.727	37.684	4	-	-	-	-	-
Peru	52.692	49.810	52.684	49.810	8	-	-	-	-	-
República da Guiana	188	187	188	187	-	-	-	-	-	-
Suriname	168	105	168	105	-	-	-	-	-	-
Uruguai	50.583	56.555	50.322	56.555	261	-	-	-	-	-
Venezuela	46.774	65.343	46.751	65.343	23	-	-	-	-	-
<b>Ásia</b>	<b>183.826</b>	<b>188.951</b>	<b>183.775</b>	<b>188.927</b>	<b>51</b>	<b>24</b>	-	-	-	-
China	44.179	37.646	44.176	37.646	3	-	-	-	-	-
Índia	15.590	16.541	15.573	16.517	17	24	-	-	-	-
Israel	13.632	15.051	13.629	15.051	3	-	-	-	-	-
Japão	44.671	45.738	44.658	45.738	13	-	-	-	-	-
República da Coreia	32.128	30.186	32.120	30.186	8	-	-	-	-	-
Outros países da Ásia	33.626	43.789	33.619	43.789	7	-	-	-	-	-
<b>Europa</b>	<b>681.348</b>	<b>648.929</b>	<b>680.926</b>	<b>648.785</b>	<b>422</b>	<b>144</b>	-	-	-	-
Alemanha	108.657	106.301	108.619	106.245	38	56	-	-	-	-
Áustria	11.515	10.786	11.509	10.786	6	-	-	-	-	-
Bélgica	13.694	14.732	13.690	14.732	4	-	-	-	-	-
Dinamarca	8.553	8.091	8.547	8.087	6	4	-	-	-	-
Espanha	86.457	71.308	86.418	71.308	39	-	-	-	-	-
Finlândia	5.778	5.137	5.778	5.137	-	-	-	-	-	-
França	86.215	83.654	86.144	83.630	71	24	-	-	-	-
Grécia	3.141	3.358	3.136	3.352	5	6	-	-	-	-
Holanda	27.302	26.665	27.297	26.659	5	6	-	-	-	-
Hungria	2.193	2.230	2.192	2.230	1	-	-	-	-	-
Inglaterra	69.458	75.974	69.448	75.972	10	2	-	-	-	-
Irlanda	10.185	7.661	10.165	7.661	20	-	-	-	-	-
Itália	93.719	77.224	93.634	77.200	85	24	-	-	-	-
Noruega	6.643	6.919	6.635	6.919	8	-	-	-	-	-
Polónia	9.414	7.737	9.412	7.737	2	-	-	-	-	-
Portugal	56.745	50.132	56.713	50.132	32	-	-	-	-	-
República Tcheca	3.478	2.844	3.478	2.844	-	-	-	-	-	-
Rússia	8.154	11.361	8.121	11.361	33	-	-	-	-	-
Suécia	14.832	16.568	14.823	16.568	9	-	-	-	-	-
Suíça	26.792	28.921	26.782	28.911	10	10	-	-	-	-
Outros países da Europa	28.423	31.326	28.385	31.314	38	12	-	-	-	-
<b>Oceania</b>	<b>17.463</b>	<b>25.559</b>	<b>17.454</b>	<b>25.559</b>	<b>9</b>	-	-	-	-	-
Austrália	13.565	20.940	13.560	20.940	5	-	-	-	-	-
Nova Zelândia	3.689	4.421	3.685	4.421	4	-	-	-	-	-
Outros países da Oceania	209	198	209	198	-	-	-	-	-	-
<b>Países não especificados</b>	<b>159</b>	<b>110</b>	<b>159</b>	<b>110</b>	-	-	-	-	-	-

Fonte: Departamento de Polícia Federal e Ministério do Turismo

Turismo receptivo

2.14 - Chegadas de turistas por São Paulo

2.14.2 - Chegadas de turistas por São Paulo, segundo Continentes e países de residência permanente - 2013-2014

Continentes e países de residência permanente	Chegadas de turistas													
	Total		Janeiro		Fevereiro		Março		Abril		Maio		Junho	
	2013	2014	2013	2014	2013	2014	2013	2014	2013	2014	2013	2014	2013	2014
<b>Total</b>	<b>2.219.513</b>	<b>2.219.917</b>	<b>185.178</b>	<b>129.132</b>	<b>193.484</b>	<b>171.927</b>	<b>235.714</b>	<b>106.789</b>	<b>179.577</b>	<b>157.991</b>	<b>164.841</b>	<b>160.799</b>	<b>161.641</b>	<b>352.042</b>
<b>África</b>	<b>65.574</b>	<b>84.291</b>	<b>4.653</b>	<b>5.009</b>	<b>3.963</b>	<b>4.261</b>	<b>4.685</b>	<b>3.482</b>	<b>4.998</b>	<b>5.033</b>	<b>5.136</b>	<b>6.020</b>	<b>5.493</b>	<b>16.671</b>
África do Sul	17.796	21.815	1.221	823	1.106	945	1.429	971	1.725	1.465	1.365	1.362	1.741	3.377
Angola	25.560	28.751	2.112	3.178	1.647	1.985	1.777	1.350	1.793	1.918	1.807	2.722	1.753	2.172
Cabo Verde	391	342	20	15	33	25	36	11	40	35	23	30	28	27
Nigéria	2.788	6.480	73	78	144	133	196	148	148	142	173	310	403	3.449
Outros países da África	19.039	26.903	1.227	915	1.033	1.173	1.247	1.002	1.292	1.473	1.768	1.596	1.568	7.646
<b>América Central e Caribe</b>	<b>27.460</b>	<b>27.048</b>	<b>1.415</b>	<b>1.149</b>	<b>1.609</b>	<b>1.529</b>	<b>2.086</b>	<b>1.053</b>	<b>2.345</b>	<b>1.854</b>	<b>2.385</b>	<b>1.885</b>	<b>2.278</b>	<b>6.955</b>
Costa Rica	6.071	7.370	428	294	327	335	472	239	540	478	551	489	545	2.733
Cuba	2.481	2.302	131	143	153	157	193	85	170	164	209	183	175	175
Guatemala	3.497	3.536	148	85	219	207	279	134	297	215	277	255	313	854
Panamá	4.489	4.149	277	194	286	205	356	202	429	293	403	309	347	813
Outros países da América Central e Caribe	10.922	9.691	431	433	624	625	786	393	909	704	945	649	898	2.380
<b>América do Norte</b>	<b>413.387</b>	<b>405.191</b>	<b>27.505</b>	<b>17.876</b>	<b>30.551</b>	<b>26.841</b>	<b>40.498</b>	<b>18.541</b>	<b>37.626</b>	<b>28.418</b>	<b>36.109</b>	<b>33.908</b>	<b>36.565</b>	<b>84.369</b>
Canadá	41.604	44.399	2.985	2.411	3.667	3.572	4.814	2.153	3.852	2.911	3.450	3.231	2.788	9.289
Estados Unidos	316.084	298.808	21.699	13.526	23.788	19.971	31.395	14.505	29.446	21.439	28.368	25.894	27.959	56.584
México	55.699	61.984	2.821	1.939	3.096	3.298	4.289	1.883	4.328	4.068	4.291	4.783	5.818	18.496
<b>América do Sul</b>	<b>830.296</b>	<b>839.838</b>	<b>84.586</b>	<b>59.848</b>	<b>84.112</b>	<b>76.220</b>	<b>94.859</b>	<b>40.029</b>	<b>59.902</b>	<b>57.486</b>	<b>55.987</b>	<b>54.783</b>	<b>53.708</b>	<b>118.311</b>
Argentina	370.414	339.756	49.249	33.676	42.570	37.200	54.076	19.925	26.159	20.290	20.660	18.604	19.955	30.446
Bolívia	51.222	48.446	4.983	3.617	3.565	3.050	4.734	2.080	4.177	3.875	4.075	3.953	3.712	5.580
Chile	130.534	141.642	12.584	8.067	20.384	16.874	11.849	5.938	8.336	8.178	9.202	8.289	7.551	24.599
Colômbia	69.563	79.036	3.617	3.395	3.582	3.873	5.306	2.502	4.759	5.355	5.544	5.032	7.097	23.525
Equador	17.425	21.273	909	738	1.008	952	1.301	658	1.499	1.374	1.226	1.323	1.302	6.383
Guiana Francesa	2	1	-	-	-	-	-	-	-	-	-	-	1	1
Paraguai	40.731	37.684	4.090	2.962	3.157	2.947	4.376	1.518	3.228	3.531	3.808	3.023	2.839	2.391
Peru	52.692	49.810	2.968	2.385	3.472	3.352	4.382	2.139	4.295	3.504	5.211	3.764	4.059	6.211
República da Guiana	188	187	6	8	10	9	15	7	22	33	22	7	10	20
Suriname	168	105	10	3	15	10	13	7	18	-	13	7	11	7
Uruguai	50.583	56.555	4.199	2.568	4.012	3.684	5.516	2.001	4.054	5.358	3.142	3.954	4.288	10.297
Venezuela	46.774	65.343	1.971	2.429	2.337	4.269	3.291	3.254	3.355	5.988	3.084	6.827	2.883	8.851
<b>Ásia</b>	<b>183.826</b>	<b>188.951</b>	<b>12.022</b>	<b>8.270</b>	<b>13.699</b>	<b>11.904</b>	<b>18.583</b>	<b>9.717</b>	<b>15.455</b>	<b>13.809</b>	<b>16.301</b>	<b>16.477</b>	<b>15.219</b>	<b>33.086</b>
China	44.179	37.646	1.958	1.539	2.205	1.759	5.717	2.271	4.088	3.127	4.556	4.432	3.568	4.606
Índia	15.590	16.541	1.038	742	1.137	1.063	1.420	802	1.369	1.030	1.498	1.441	1.365	2.697
Israel	13.632	15.051	1.075	740	1.139	1.240	1.506	816	1.297	1.067	1.018	1.060	1.001	2.592
Japão	44.671	45.738	2.987	2.196	3.787	3.455	4.119	2.422	3.008	2.813	3.408	3.495	4.072	9.467
República da Coreia	32.128	30.186	2.945	1.652	2.732	2.228	2.781	1.320	2.912	2.148	3.002	2.795	2.403	4.373
Outros países da Ásia	33.626	43.789	2.019	1.401	2.699	2.159	3.040	2.086	2.781	3.624	2.819	3.254	2.810	9.351
<b>Europa</b>	<b>681.348</b>	<b>648.929</b>	<b>53.780</b>	<b>36.263</b>	<b>57.964</b>	<b>49.917</b>	<b>73.522</b>	<b>33.123</b>	<b>57.791</b>	<b>49.879</b>	<b>47.510</b>	<b>46.049</b>	<b>47.028</b>	<b>84.141</b>
Alemanha	108.657	106.301	7.748	6.968	9.392	9.208	12.975	7.448	8.954	7.617	7.441	7.334	6.933	11.592
Áustria	11.515	10.786	894	633	1.000	762	1.371	687	908	912	741	809	668	969
Bélgica	13.694	14.732	960	658	1.274	812	1.617	651	1.166	1.207	1.050	994	1.001	3.203
Dinamarca	8.553	8.091	787	543	848	747	972	437	640	656	540	557	610	669
Espanha	86.457	71.308	6.774	3.866	6.436	5.106	8.449	3.393	7.618	6.227	6.570	6.080	6.847	6.229
Finlândia	5.778	5.137	462	290	596	407	668	268	511	317	429	501	372	676
França	86.215	83.654	6.165	3.566	7.289	6.989	8.977	3.632	7.466	7.007	5.734	5.871	5.380	11.239
Grécia	3.141	3.358	264	154	264	262	331	167	249	268	181	237	223	583
Holanda	27.302	26.665	2.234	1.194	2.349	1.854	3.121	1.256	2.338	1.915	1.904	1.894	2.249	4.334
Hungria	2.193	2.230	152	107	269	199	250	107	172	159	151	162	131	219
Inglaterra	69.458	75.974	4.834	3.108	5.861	4.853	8.132	2.870	6.089	5.565	5.192	5.226	5.121	16.448
Irlanda	10.185	7.661	764	444	862	682	1.207	450	802	606	726	526	791	1.191
Itália	93.719	77.224	7.998	4.837	7.418	5.872	9.050	3.854	7.625	6.026	6.059	6.144	6.639	5.612
Noruega	6.643	6.919	765	344	812	553	820	324	483	522	335	355	449	1.361
Polónia	9.414	7.737	645	451	839	703	670	400	736	485	639	533	540	661
Portugal	56.745	50.132	5.176	3.889	4.662	3.986	5.922	2.957	5.186	4.563	4.329	3.598	4.351	3.558
República Tcheca	3.478	2.844	296	147	394	265	426	128	315	206	200	201	246	257
Rússia	8.154	11.361	914	546	939	820	765	415	732	511	581	541	427	3.544
Suécia	14.832	16.568	1.440	943	1.522	1.284	1.399	721	1.258	1.147	1.038	995	909	2.132
Suíça	26.792	28.921	2.343	1.741	2.357	2.225	3.209	1.438	2.199	2.175	1.603	1.681	1.494	3.570
Outros países da Europa	28.423	31.326	2.165	1.834	2.581	2.328	3.191	1.520	2.344	1.788	2.067	1.810	1.647	6.097
<b>Oceania</b>	<b>17.463</b>	<b>25.559</b>	<b>1.199</b>	<b>711</b>	<b>1.573</b>	<b>1.244</b>	<b>1.468</b>	<b>840</b>	<b>1.450</b>	<b>1.505</b>	<b>1.396</b>	<b>1.668</b>	<b>1.345</b>	<b>8.490</b>
Austrália	13.565	20.940	977	586	1.292	961	1.052	682	1.097	1.120	1.018	1.261	1.012	7.662
Nova Zelândia	3.689	4.421	207	122	270	275	411	149	338	370	358	401	304	765
Outros países da Oceania	209	198	15	3	11	8	5	9	15	15	20	6	29	63
<b>Países não especificados</b>	<b>159</b>	<b>110</b>	<b>18</b>	<b>6</b>	<b>13</b>	<b>11</b>	<b>13</b>	<b>4</b>	<b>10</b>	<b>7</b>	<b>17</b>	<b>9</b>	<b>5</b>	<b>16</b>

## Turismo receptivo

### 2.14 - Chegadas de turistas por São Paulo

2.14.2 - Chegadas de turistas por São Paulo, segundo Continentes e países de residência permanente - 2013-2014

(Conclusão)

Continentes e países de residência permanente	Chegadas de turistas											
	Julho		Agosto		Setembro		Outubro		Novembro		Dezembro	
	2013	2014	2013	2014	2013	2014	2013	2014	2013	2014	2013	2014
<b>Total</b>	<b>214.789</b>	<b>189.765</b>	<b>176.211</b>	<b>163.821</b>	<b>133.843</b>	<b>159.754</b>	<b>193.903</b>	<b>166.050</b>	<b>181.429</b>	<b>184.260</b>	<b>198.903</b>	<b>277.587</b>
<b>África</b>	<b>7.898</b>	<b>9.088</b>	<b>5.663</b>	<b>6.728</b>	<b>3.827</b>	<b>5.235</b>	<b>6.203</b>	<b>6.186</b>	<b>6.763</b>	<b>6.701</b>	<b>6.292</b>	<b>9.877</b>
África do Sul	1.839	2.688	1.445	1.657	1.019	1.411	1.536	1.599	1.551	1.771	1.819	3.746
Angola	3.003	2.400	2.364	2.866	1.718	2.183	2.601	2.575	2.865	2.699	2.120	2.703
Cabo Verde	33	42	32	22	13	23	28	23	34	30	71	59
Nigéria	240	736	198	293	247	223	309	237	378	297	279	434
Outros países da África	2.783	3.222	1.624	1.890	830	1.395	1.729	1.752	1.935	1.904	2.003	2.935
<b>América Central e Caribe</b>	<b>4.863</b>	<b>2.435</b>	<b>2.316</b>	<b>2.071</b>	<b>1.762</b>	<b>1.986</b>	<b>2.310</b>	<b>1.681</b>	<b>2.203</b>	<b>1.977</b>	<b>1.888</b>	<b>2.473</b>
Costa Rica	732	497	534	467	457	534	532	354	485	460	468	490
Cuba	302	216	272	285	139	226	237	170	256	169	244	329
Guatemala	713	443	327	271	244	241	276	259	231	288	173	284
Panamá	629	341	356	328	300	316	415	309	338	313	353	526
Outros países da América Central e Caribe	2.487	938	827	720	622	669	850	589	893	747	650	844
<b>América do Norte</b>	<b>39.532</b>	<b>32.091</b>	<b>37.184</b>	<b>31.812</b>	<b>26.825</b>	<b>28.384</b>	<b>35.082</b>	<b>28.470</b>	<b>29.795</b>	<b>29.823</b>	<b>36.115</b>	<b>44.658</b>
Canadá	3.554	4.104	2.866	2.482	2.214	2.686	3.505	2.920	3.524	3.238	4.385	5.402
Estados Unidos	28.909	22.877	28.736	25.019	20.783	21.586	26.146	21.611	21.571	22.028	27.284	33.768
México	7.069	5.110	5.582	4.311	3.828	4.112	5.431	3.939	4.700	4.557	4.446	5.488
<b>América do Sul</b>	<b>78.392</b>	<b>74.452</b>	<b>61.261</b>	<b>57.529</b>	<b>51.166</b>	<b>65.112</b>	<b>71.784</b>	<b>64.136</b>	<b>63.680</b>	<b>66.660</b>	<b>70.859</b>	<b>105.272</b>
Argentina	27.497	36.965	23.730	21.720	21.006	25.507	29.896	26.040	27.025	27.230	28.591	42.153
Bolívia	5.800	4.423	3.878	3.547	3.018	3.610	3.964	3.723	4.040	3.889	5.276	7.099
Chile	12.439	7.771	7.650	8.655	8.928	12.737	12.022	10.839	8.669	10.641	10.920	19.054
Colômbia	7.972	5.276	7.203	5.438	4.568	4.834	7.014	5.135	6.323	5.358	6.578	9.313
Equador	3.699	1.801	1.463	1.687	1.029	1.443	1.409	1.441	1.361	1.565	1.219	1.908
Guiana Francesa	-	-	1	-	-	-	-	-	-	-	-	-
Paraguai	3.541	2.870	3.163	2.866	2.547	2.913	3.040	2.844	3.290	3.690	3.652	6.129
Peru	7.128	5.384	4.461	3.615	2.686	3.822	5.389	4.454	4.279	4.554	4.362	6.626
República da Guiana	13	30	13	26	36	4	20	17	13	11	8	15
Suriname	17	7	8	6	27	13	18	17	13	13	5	15
Uruguai	5.028	3.220	4.306	4.479	4.184	5.843	4.320	4.788	4.064	4.750	3.470	5.613
Venezuela	5.258	6.705	5.385	5.490	3.137	4.386	4.692	4.838	4.603	4.959	6.778	7.347
<b>Ásia</b>	<b>17.263</b>	<b>19.277</b>	<b>19.020</b>	<b>17.871</b>	<b>11.904</b>	<b>13.116</b>	<b>17.448</b>	<b>12.813</b>	<b>14.265</b>	<b>13.996</b>	<b>12.647</b>	<b>18.615</b>
China	2.873	4.317	5.609	4.647	3.837	2.531	4.644	2.486	2.805	2.562	2.319	3.369
Índia	1.612	2.169	1.482	1.509	992	1.218	1.441	1.060	1.268	1.520	968	1.290
Israel	1.163	1.392	1.367	1.284	703	1.115	1.147	991	1.226	1.150	990	1.604
Japão	4.102	3.778	4.660	4.554	3.248	3.422	4.110	2.896	3.813	3.044	3.357	4.196
República da Coreia	3.291	2.060	2.946	2.716	1.591	2.073	2.938	2.648	2.382	2.448	2.205	3.725
Outros países da Ásia	4.222	5.561	2.956	3.161	1.533	2.757	3.168	2.732	2.771	3.272	2.808	4.431
<b>Europa</b>	<b>65.045</b>	<b>50.411</b>	<b>49.424</b>	<b>46.443</b>	<b>37.223</b>	<b>44.437</b>	<b>59.229</b>	<b>51.226</b>	<b>63.328</b>	<b>63.449</b>	<b>69.504</b>	<b>93.588</b>
Alemanha	8.844	8.348	8.431	8.154	6.004	7.284	9.999	8.990	10.625	9.958	11.311	13.400
Áustria	1.148	946	866	825	606	717	1.289	917	1.024	1.123	1.000	1.486
Bélgica	1.237	953	959	978	685	900	1.215	1.290	1.152	1.287	1.378	1.799
Dinamarca	522	563	538	590	452	773	916	619	870	792	858	1.145
Espanha	10.244	5.814	6.226	5.645	5.456	5.935	6.805	5.831	7.787	7.400	7.245	9.782
Finlândia	216	232	242	304	270	387	744	502	611	530	657	723
França	9.556	6.748	6.453	5.958	4.442	5.092	7.948	6.998	7.682	8.143	9.123	12.411
Grécia	214	237	235	195	173	233	307	180	384	233	316	609
Holanda	2.296	2.610	1.844	1.702	1.487	1.911	2.471	2.114	2.523	2.579	2.486	3.302
Hungria	145	189	88	134	128	170	158	170	325	294	224	320
Inglaterra	4.749	5.630	5.399	5.110	4.096	5.263	6.349	5.447	7.142	7.562	6.494	8.892
Irlanda	915	557	742	538	592	447	911	496	887	612	986	1.112
Itália	11.461	5.948	7.220	6.676	5.060	5.418	6.959	5.696	8.115	7.856	10.115	13.285
Noruega	450	624	422	257	277	326	594	476	477	557	759	1.220
Polónia	2.439	606	607	505	311	626	676	682	665	1.052	647	1.033
Portugal	3.755	3.321	4.301	3.571	3.245	3.521	4.211	3.689	5.092	5.005	6.515	8.474
República Tcheca	230	217	241	170	159	222	316	430	335	264	320	337
Rússia	527	958	490	607	342	549	677	594	837	832	923	1.444
Suécia	657	951	827	937	800	1.169	1.449	1.526	1.583	1.766	1.950	2.997
Suíça	2.434	2.434	1.500	1.620	1.375	1.664	2.235	2.289	2.417	2.709	3.626	5.375
Outros países da Europa	3.006	2.525	1.793	1.967	1.263	1.830	3.000	2.290	2.795	2.895	2.571	4.442
<b>Oceania</b>	<b>1.783</b>	<b>2.010</b>	<b>1.325</b>	<b>1.357</b>	<b>1.130</b>	<b>1.475</b>	<b>1.825</b>	<b>1.529</b>	<b>1.382</b>	<b>1.641</b>	<b>1.587</b>	<b>3.089</b>
Austrália	1.454	1.568	1.052	1.018	876	1.152	1.415	1.158	1.034	1.241	1.286	2.531
Nova Zelândia	288	413	260	319	246	309	393	361	335	391	279	546
Outros países da Oceania	41	29	13	20	8	14	17	10	13	9	22	12
<b>Países não especificados</b>	<b>13</b>	<b>1</b>	<b>18</b>	<b>10</b>	<b>6</b>	<b>9</b>	<b>22</b>	<b>9</b>	<b>13</b>	<b>13</b>	<b>11</b>	<b>15</b>

Fonte: Departamento de Polícia Federal e Ministério do Turismo



## Turismo receptivo

### 2.14 - Chegadas de turistas por São Paulo

2.14.3 - Chegadas de turistas por São Paulo, segundo Continentes e países de residência permanente - Via aérea - 2013-2014

Continentes e países de residência permanente	Chegadas de turistas por via aérea													
	Total		Janeiro		Fevereiro		Março		Abril		Maio		Junho	
	2013	2014	2013	2014	2013	2014	2013	2014	2013	2014	2013	2014	2013	2014
<b>Total</b>	<b>2.217.609</b>	<b>2.219.735</b>	<b>183.814</b>	<b>129.126</b>	<b>193.427</b>	<b>171.899</b>	<b>235.626</b>	<b>106.775</b>	<b>179.541</b>	<b>157.951</b>	<b>164.817</b>	<b>160.775</b>	<b>161.638</b>	<b>352.036</b>
<b>África</b>	<b>65.536</b>	<b>84.291</b>	<b>4.644</b>	<b>5.009</b>	<b>3.963</b>	<b>4.261</b>	<b>4.685</b>	<b>3.482</b>	<b>4.998</b>	<b>5.033</b>	<b>5.129</b>	<b>6.020</b>	<b>5.493</b>	<b>16.671</b>
África do Sul	17.767	21.815	1.212	823	1.106	945	1.429	971	1.725	1.465	1.365	1.362	1.741	3.377
Angola	25.553	28.751	2.112	3.178	1.647	1.985	1.777	1.350	1.793	1.918	1.800	2.722	1.753	2.172
Cabo Verde	391	342	20	15	33	25	36	11	40	35	23	30	28	27
Nigéria	2.788	6.480	73	78	144	133	196	148	148	142	173	310	403	3.449
Outros países da África	19.037	26.903	1.227	915	1.033	1.173	1.247	1.002	1.292	1.473	1.768	1.596	1.568	7.646
<b>América Central e Caribe</b>	<b>27.448</b>	<b>27.048</b>	<b>1.410</b>	<b>1.149</b>	<b>1.609</b>	<b>1.529</b>	<b>2.085</b>	<b>1.053</b>	<b>2.344</b>	<b>1.854</b>	<b>2.385</b>	<b>1.885</b>	<b>2.278</b>	<b>6.955</b>
Costa Rica	6.070	7.370	427	294	327	335	472	239	540	478	551	489	545	2.733
Cuba	2.481	2.302	131	143	153	157	193	85	170	164	209	183	175	175
Guatemala	3.496	3.536	147	85	219	207	279	134	297	215	277	255	313	854
Panamá	4.487	4.149	276	194	286	205	355	202	429	293	403	309	347	813
Outros países da América Central e Caribe	10.914	9.691	429	433	624	625	786	393	908	704	945	649	898	2.380
<b>América do Norte</b>	<b>413.256</b>	<b>405.183</b>	<b>27.476</b>	<b>17.876</b>	<b>30.549</b>	<b>26.837</b>	<b>40.455</b>	<b>18.541</b>	<b>37.624</b>	<b>28.414</b>	<b>36.109</b>	<b>33.908</b>	<b>36.565</b>	<b>84.369</b>
Canadá	41.578	44.399	2.981	2.411	3.666	3.572	4.799	2.153	3.852	2.911	3.450	3.231	2.788	9.289
Estados Unidos	316.035	298.800	21.679	13.526	23.787	19.967	31.369	14.505	29.445	21.435	28.368	25.894	27.959	56.584
México	55.643	61.984	2.816	1.939	3.096	3.298	4.287	1.883	4.327	4.068	4.291	4.783	5.818	18.496
<b>América do Sul</b>	<b>829.055</b>	<b>839.832</b>	<b>83.433</b>	<b>59.848</b>	<b>84.103</b>	<b>76.220</b>	<b>94.842</b>	<b>40.023</b>	<b>59.902</b>	<b>57.486</b>	<b>55.976</b>	<b>54.783</b>	<b>53.708</b>	<b>118.311</b>
Argentina	369.557	339.750	48.411	33.676	42.569	37.200	54.070	19.919	26.159	20.290	20.659	18.604	19.955	30.446
Bolívia	51.210	48.446	4.980	3.617	3.565	3.050	4.734	2.080	4.177	3.875	4.066	3.953	3.712	5.580
Chile	130.502	141.642	12.562	8.067	20.378	16.874	11.847	5.938	8.336	8.178	9.201	8.289	7.551	24.599
Colômbia	69.524	79.036	3.591	3.395	3.582	3.873	5.299	2.502	4.759	5.355	5.544	5.032	7.097	23.525
Equador	17.420	21.273	909	738	1.008	952	1.299	658	1.499	1.374	1.226	1.323	1.302	6.383
Guiana Francesa	2	1	-	-	-	-	-	-	-	-	-	-	1	1
Paraguai	40.727	37.684	4.087	2.962	3.157	2.947	4.376	1.518	3.228	3.531	3.808	3.023	2.839	2.391
Peru	52.684	49.810	2.962	2.385	3.470	3.352	4.382	2.139	4.295	3.504	5.211	3.764	4.059	6.211
República da Guiana	188	187	6	8	10	9	15	7	22	33	22	7	10	20
Suriname	168	105	10	3	15	10	13	7	18	-	13	7	11	7
Uruguai	50.322	56.555	3.948	2.568	4.012	3.684	5.516	2.001	4.054	5.358	3.142	3.954	4.288	10.297
Venezuela	46.751	65.343	1.967	2.429	2.337	4.269	3.291	3.254	3.355	5.988	3.084	6.827	2.883	8.851
<b>Ásia</b>	<b>183.775</b>	<b>188.927</b>	<b>12.016</b>	<b>8.270</b>	<b>13.699</b>	<b>11.904</b>	<b>18.574</b>	<b>9.717</b>	<b>15.452</b>	<b>13.809</b>	<b>16.298</b>	<b>16.463</b>	<b>15.219</b>	<b>33.086</b>
China	44.176	37.646	1.958	1.539	2.205	1.759	5.717	2.271	4.088	3.127	4.556	4.432	3.568	4.606
Índia	15.573	16.517	1.038	742	1.137	1.063	1.416	802	1.366	1.030	1.496	1.427	1.365	2.697
Israel	13.629	15.051	1.074	740	1.139	1.240	1.506	816	1.297	1.067	1.018	1.060	1.001	2.592
Japão	44.658	45.738	2.986	2.196	3.787	3.455	4.116	2.422	3.008	2.813	3.408	3.495	4.072	9.467
República da Coreia	32.120	30.186	2.943	1.652	2.732	2.228	2.779	1.320	2.912	2.148	3.001	2.795	2.403	4.373
Outros países da Ásia	33.619	43.789	2.017	1.401	2.699	2.159	3.040	2.086	2.781	3.624	2.819	3.254	2.810	9.351
<b>Europa</b>	<b>680.926</b>	<b>648.785</b>	<b>53.623</b>	<b>36.257</b>	<b>57.918</b>	<b>49.893</b>	<b>73.504</b>	<b>33.115</b>	<b>57.761</b>	<b>49.843</b>	<b>47.507</b>	<b>46.039</b>	<b>47.025</b>	<b>84.138</b>
Alemanha	108.619	106.245	7.740	6.966	9.392	9.208	12.974	7.440	8.947	7.607	7.440	7.324	6.933	11.592
Áustria	11.509	10.786	894	633	1.000	762	1.371	687	908	912	741	809	668	969
Bélgica	13.690	14.732	959	658	1.274	812	1.617	651	1.165	1.207	1.050	994	1.001	3.203
Dinamarca	8.547	8.087	783	543	848	747	972	437	640	656	540	557	608	665
Espanha	86.418	71.308	6.755	3.866	6.433	5.106	8.440	3.393	7.618	6.227	6.570	6.080	6.847	6.229
Finlândia	5.778	5.137	462	290	596	407	668	268	511	317	429	501	372	676
França	86.144	83.630	6.157	3.562	7.285	6.989	8.977	3.632	7.458	6.997	5.734	5.871	5.379	11.237
Grécia	3.136	3.352	264	154	263	260	330	167	247	266	181	237	223	583
Holanda	27.297	26.659	2.232	1.194	2.348	1.848	3.120	1.256	2.338	1.915	1.904	1.894	2.249	4.334
Hungria	2.192	2.230	152	107	269	199	249	107	172	159	151	162	131	219
Inglaterra	69.448	75.972	4.828	3.108	5.860	4.851	8.132	2.870	6.088	5.565	5.192	5.226	5.121	16.448
Irlanda	10.165	7.661	764	444	861	682	1.207	450	802	606	726	526	791	1.191
Itália	93.634	77.200	7.947	4.837	7.417	5.866	9.050	3.854	7.621	6.012	6.059	6.144	6.639	5.612
Noruega	6.635	6.919	765	344	809	553	816	324	483	522	335	355	449	1.361
Polónia	9.412	7.737	645	451	839	703	670	400	735	485	639	533	540	661
Portugal	56.713	50.132	5.157	3.889	4.662	3.986	5.921	2.957	5.186	4.563	4.329	3.598	4.351	3.558
República Tcheca	3.478	2.844	296	147	394	265	426	128	315	206	200	201	246	257
Rússia	8.121	11.361	883	546	939	820	765	415	732	511	580	541	427	3.544
Suécia	14.823	16.568	1.440	943	1.513	1.284	1.399	721	1.258	1.147	1.038	995	909	2.132
Suíça	26.782	28.911	2.343	1.741	2.355	2.223	3.209	1.438	2.193	2.175	1.603	1.681	1.494	3.570
Outros países da Europa	28.385	31.314	2.157	1.834	2.561	2.322	3.191	1.520	2.344	1.788	2.066	1.810	1.647	6.097
<b>Oceania</b>	<b>17.454</b>	<b>25.559</b>	<b>1.194</b>	<b>711</b>	<b>1.573</b>	<b>1.244</b>	<b>1.468</b>	<b>840</b>	<b>1.450</b>	<b>1.505</b>	<b>1.396</b>	<b>1.668</b>	<b>1.345</b>	<b>8.490</b>
Austrália	13.560	20.940	972	586	1.292	961	1.052	682	1.097	1.120	1.018	1.261	1.012	7.662
Nova Zelândia	3.685	4.421	207	122	270	275	411	149	338	370	358	401	304	765
Outros países da Oceania	209	198	15	3	11	8	5	9	15	15	20	6	29	63
<b>Países não especificados</b>	<b>159</b>	<b>110</b>	<b>18</b>	<b>6</b>	<b>13</b>	<b>11</b>	<b>13</b>	<b>4</b>	<b>10</b>	<b>7</b>	<b>17</b>	<b>9</b>	<b>5</b>	<b>16</b>

Fonte: Departamento de Polícia Federal e Ministério do Turismo

(Continua)

## Turismo receptivo

### 2.14 - Chegadas de turistas por São Paulo

2.14.3 - Chegadas de turistas por São Paulo, segundo Continentes e países de residência permanente - Via aérea - 2013-2014

(Conclusão)

Continentes e países de residência permanente	Chegadas de turistas por via aérea											
	Julho		Agosto		Setembro		Outubro		Novembro		Dezembro	
	2013	2014	2013	2014	2013	2014	2013	2014	2013	2014	2013	2014
<b>Total</b>	<b>214.788</b>	<b>189.757</b>	<b>176.196</b>	<b>163.821</b>	<b>133.840</b>	<b>159.744</b>	<b>193.879</b>	<b>166.050</b>	<b>181.424</b>	<b>184.252</b>	<b>198.619</b>	<b>277.549</b>
<b>África</b>	<b>7.898</b>	<b>9.088</b>	<b>5.663</b>	<b>6.728</b>	<b>3.827</b>	<b>5.235</b>	<b>6.201</b>	<b>6.186</b>	<b>6.763</b>	<b>6.701</b>	<b>6.272</b>	<b>9.877</b>
África do Sul	1.839	2.688	1.445	1.657	1.019	1.411	1.536	1.599	1.551	1.771	1.799	3.746
Angola	3.003	2.400	2.364	2.866	1.718	2.183	2.601	2.575	2.865	2.699	2.120	2.703
Cabo Verde	33	42	32	22	13	23	28	23	34	30	71	59
Nigéria	240	736	198	293	247	223	309	237	378	297	279	434
Outros países da África	2.783	3.222	1.624	1.890	830	1.395	1.727	1.752	1.935	1.904	2.003	2.935
<b>América Central e Caribe</b>	<b>4.863</b>	<b>2.435</b>	<b>2.316</b>	<b>2.071</b>	<b>1.762</b>	<b>1.986</b>	<b>2.310</b>	<b>1.681</b>	<b>2.203</b>	<b>1.977</b>	<b>1.883</b>	<b>2.473</b>
Costa Rica	732	497	534	467	457	534	532	354	485	460	468	490
Cuba	302	216	272	285	139	226	237	170	256	169	244	329
Guatemala	713	443	327	271	244	241	276	259	231	288	173	284
Panamá	629	341	356	328	300	316	415	309	338	313	353	526
Outros países da América Central e Caribe	2.487	938	827	720	622	669	850	589	893	747	645	844
<b>América do Norte</b>	<b>39.532</b>	<b>32.091</b>	<b>37.184</b>	<b>31.812</b>	<b>26.825</b>	<b>28.384</b>	<b>35.082</b>	<b>28.470</b>	<b>29.795</b>	<b>29.823</b>	<b>36.060</b>	<b>44.658</b>
Canadá	3.554	4.104	2.866	2.482	2.214	2.686	3.505	2.920	3.524	3.238	4.379	5.402
Estados Unidos	28.909	22.877	28.736	25.019	20.783	21.586	26.146	21.611	21.571	22.028	27.283	33.768
México	7.069	5.110	5.582	4.311	3.828	4.112	5.431	3.939	4.700	4.557	4.398	5.488
<b>América do Sul</b>	<b>78.392</b>	<b>74.452</b>	<b>61.260</b>	<b>57.529</b>	<b>51.166</b>	<b>65.112</b>	<b>71.781</b>	<b>64.136</b>	<b>63.680</b>	<b>66.660</b>	<b>70.812</b>	<b>105.272</b>
Argentina	27.497	36.965	23.729	21.720	21.006	25.507	29.894	26.040	27.025	27.230	28.583	42.153
Bolívia	5.800	4.423	3.878	3.547	3.018	3.610	3.964	3.723	4.040	3.889	5.276	7.099
Chile	12.439	7.771	7.650	8.655	8.928	12.737	12.022	10.839	8.669	10.641	10.919	19.054
Colômbia	7.972	5.276	7.203	5.438	4.568	4.834	7.014	5.135	6.323	5.358	6.572	9.313
Equador	3.699	1.801	1.463	1.687	1.029	1.443	1.409	1.441	1.361	1.565	1.216	1.908
Guiana Francesa	-	-	1	-	-	-	-	-	-	-	-	-
Paraguai	3.541	2.870	3.163	2.866	2.547	2.913	3.040	2.844	3.290	3.690	3.651	6.129
Peru	7.128	5.384	4.461	3.615	2.686	3.822	5.389	4.454	4.279	4.554	4.362	6.626
República da Guiana	13	30	13	26	36	4	20	17	13	11	8	15
Suriname	17	7	8	6	27	13	18	17	13	13	5	15
Uruguai	5.028	3.220	4.306	4.479	4.184	5.843	4.319	4.788	4.064	4.750	3.461	5.613
Venezuela	5.258	6.705	5.385	5.490	3.137	4.386	4.692	4.838	4.603	4.959	6.759	7.347
<b>Ásia</b>	<b>17.263</b>	<b>19.277</b>	<b>19.011</b>	<b>17.871</b>	<b>11.903</b>	<b>13.106</b>	<b>17.446</b>	<b>12.813</b>	<b>14.264</b>	<b>13.996</b>	<b>12.630</b>	<b>18.615</b>
China	2.873	4.317	5.609	4.647	3.837	2.531	4.644	2.486	2.805	2.562	2.316	3.369
Índia	1.612	2.169	1.477	1.509	991	1.208	1.439	1.060	1.268	1.520	968	1.290
Israel	1.163	1.392	1.366	1.284	703	1.115	1.147	991	1.226	1.150	989	1.604
Japão	4.102	3.778	4.660	4.554	3.248	3.422	4.110	2.896	3.813	3.044	3.348	4.196
República da Coreia	3.291	2.060	2.945	2.716	1.591	2.073	2.938	2.648	2.381	2.448	2.204	3.725
Outros países da Ásia	4.222	5.561	2.954	3.161	1.533	2.757	3.168	2.732	2.771	3.272	2.805	4.431
<b>Europa</b>	<b>65.403</b>	<b>50.403</b>	<b>49.420</b>	<b>46.443</b>	<b>37.221</b>	<b>44.437</b>	<b>59.212</b>	<b>51.226</b>	<b>63.324</b>	<b>63.441</b>	<b>69.367</b>	<b>93.550</b>
Alemanha	8.843	8.340	8.431	8.154	6.004	7.284	9.997	8.990	10.624	9.958	11.294	13.382
Áustria	1.148	946	866	825	606	717	1.287	917	1.024	1.123	996	1.486
Bélgica	1.237	953	959	978	685	900	1.213	1.290	1.152	1.287	1.378	1.799
Dinamarca	522	563	538	590	452	773	916	619	870	792	858	1.145
Espanha	10.244	5.814	6.226	5.645	5.456	5.935	6.803	5.831	7.787	7.400	7.239	9.782
Finlândia	216	232	242	304	270	387	744	502	611	530	657	723
França	9.556	6.748	6.453	5.958	4.441	5.092	7.942	6.998	7.680	8.135	9.082	12.411
Grécia	214	237	235	195	173	233	307	180	384	233	315	607
Holanda	2.296	2.610	1.844	1.702	1.487	1.911	2.471	2.114	2.522	2.579	2.486	3.302
Hungria	145	189	88	134	128	170	158	170	325	294	224	320
Inglaterra	4.749	5.630	5.399	5.110	4.096	5.263	6.348	5.447	7.142	7.562	6.493	8.892
Irlanda	915	557	742	538	592	447	911	496	887	612	967	1.112
Itália	11.461	5.948	7.216	6.676	5.060	5.418	6.958	5.696	8.115	7.856	10.091	13.281
Noruega	450	624	422	257	277	326	594	476	477	557	758	1.220
Polónia	2.439	606	607	505	310	626	676	682	665	1.052	647	1.033
Portugal	3.755	3.321	4.301	3.571	3.245	3.521	4.211	3.689	5.092	5.005	6.503	8.474
República Tcheca	230	217	241	170	159	222	316	430	335	264	320	337
Rússia	527	958	490	607	342	549	677	594	837	832	922	1.444
Suécia	657	951	827	937	800	1.169	1.449	1.526	1.583	1.766	1.950	2.997
Suíça	2.434	2.434	1.500	1.620	1.375	1.664	2.235	2.289	2.417	2.709	3.624	5.367
Outros países da Europa	3.006	2.525	1.793	1.967	1.263	1.830	2.999	2.290	2.795	2.895	2.563	4.436
<b>Oceania</b>	<b>1.783</b>	<b>2.010</b>	<b>1.324</b>	<b>1.357</b>	<b>1.130</b>	<b>1.475</b>	<b>1.825</b>	<b>1.529</b>	<b>1.382</b>	<b>1.641</b>	<b>1.584</b>	<b>3.089</b>
Austrália	1.454	1.568	1.052	1.018	876	1.152	1.415	1.158	1.034	1.241	1.286	2.531
Nova Zelândia	288	413	259	319	246	309	393	361	335	391	276	546
Outros países da Oceania	41	29	13	20	8	14	17	10	13	9	22	12
<b>Países não especificados</b>	<b>13</b>	<b>1</b>	<b>18</b>	<b>10</b>	<b>6</b>	<b>9</b>	<b>22</b>	<b>9</b>	<b>13</b>	<b>13</b>	<b>11</b>	<b>15</b>

Fonte: Departamento de Polícia Federal e Ministério do Turismo

## Turismo receptivo

### 2.14 - Chegadas de turistas por São Paulo

2.14.4 - Chegadas de turistas por São Paulo, segundo Continentes e países de residência permanente - Via marítima - 2013-2014

Continentes e países de residência permanente	Chegadas de turistas por via marítima													
	Total		Janeiro		Fevereiro		Março		Abril		Maio		Junho	
	2013	2014	2013	2014	2013	2014	2013	2014	2013	2014	2013	2014	2013	2014
<b>Total</b>	<b>1.904</b>	<b>182</b>	<b>1.364</b>	<b>6</b>	<b>57</b>	<b>28</b>	<b>88</b>	<b>14</b>	<b>36</b>	<b>40</b>	<b>24</b>	<b>24</b>	<b>3</b>	<b>6</b>
<b>África</b>	<b>38</b>	-	<b>9</b>	-	-	-	-	-	-	-	<b>7</b>	-	-	-
África do Sul	29	-	9	-	-	-	-	-	-	-	-	-	-	-
Angola	7	-	-	-	-	-	-	-	-	-	7	-	-	-
Cabo Verde	-	-	-	-	-	-	-	-	-	-	-	-	-	-
Nigéria	-	-	-	-	-	-	-	-	-	-	-	-	-	-
Outros países da África	2	-	-	-	-	-	-	-	-	-	-	-	-	-
<b>América Central e Caribe</b>	<b>12</b>	-	<b>5</b>	-	-	-	<b>1</b>	-	<b>1</b>	-	-	-	-	-
Costa Rica	1	-	1	-	-	-	-	-	-	-	-	-	-	-
Cuba	-	-	-	-	-	-	-	-	-	-	-	-	-	-
Guatemala	1	-	1	-	-	-	-	-	-	-	-	-	-	-
Panamá	2	-	1	-	-	-	1	-	-	-	-	-	-	-
Outros países da América Central e Caribe	8	-	2	-	-	-	-	-	1	-	-	-	-	-
<b>América do Norte</b>	<b>131</b>	<b>8</b>	<b>29</b>	-	<b>2</b>	<b>4</b>	<b>43</b>	-	<b>2</b>	<b>4</b>	-	-	-	-
Canadá	26	-	4	-	1	-	15	-	-	-	-	-	-	-
Estados Unidos	49	8	20	-	1	4	26	-	1	4	-	-	-	-
México	56	-	5	-	-	-	2	-	1	-	-	-	-	-
<b>América do Sul</b>	<b>1.241</b>	<b>6</b>	<b>1.153</b>	-	<b>9</b>	-	<b>17</b>	<b>6</b>	-	-	<b>11</b>	-	-	-
Argentina	857	6	838	-	1	-	6	6	-	-	1	-	-	-
Bolívia	12	-	3	-	-	-	-	-	-	-	9	-	-	-
Chile	32	-	22	-	6	-	2	-	-	-	1	-	-	-
Colômbia	39	-	26	-	-	-	7	-	-	-	-	-	-	-
Equador	5	-	-	-	-	-	2	-	-	-	-	-	-	-
Guiana Francesa	-	-	-	-	-	-	-	-	-	-	-	-	-	-
Paraguai	4	-	3	-	-	-	-	-	-	-	-	-	-	-
Peru	8	-	6	-	2	-	-	-	-	-	-	-	-	-
República da Guiana	-	-	-	-	-	-	-	-	-	-	-	-	-	-
Suriname	-	-	-	-	-	-	-	-	-	-	-	-	-	-
Uruguai	261	-	251	-	-	-	-	-	-	-	-	-	-	-
Venezuela	23	-	4	-	-	-	-	-	-	-	-	-	-	-
<b>Ásia</b>	<b>51</b>	<b>24</b>	<b>6</b>	-	-	-	<b>9</b>	-	<b>3</b>	-	<b>3</b>	<b>14</b>	-	-
China	3	-	-	-	-	-	-	-	-	-	-	-	-	-
Índia	17	24	-	-	-	-	4	-	3	-	2	14	-	-
Israel	3	-	1	-	-	-	-	-	-	-	-	-	-	-
Japão	13	-	1	-	-	-	3	-	-	-	-	-	-	-
República da Coreia	8	-	2	-	-	-	2	-	-	-	1	-	-	-
Outros países da Ásia	7	-	2	-	-	-	-	-	-	-	-	-	-	-
<b>Europa</b>	<b>422</b>	<b>144</b>	<b>157</b>	<b>6</b>	<b>46</b>	<b>24</b>	<b>18</b>	<b>8</b>	<b>30</b>	<b>36</b>	<b>3</b>	<b>10</b>	<b>3</b>	<b>6</b>
Alemanha	38	56	8	2	-	-	1	8	7	10	1	10	-	-
Áustria	6	-	-	-	-	-	-	-	-	-	-	-	-	-
Bélgica	4	-	1	-	-	-	-	-	1	-	-	-	-	-
Dinamarca	6	4	4	-	-	-	-	-	-	-	-	-	2	4
Espanha	39	-	19	-	3	-	9	-	-	-	-	-	-	-
Finlândia	-	-	-	-	-	-	-	-	-	-	-	-	-	-
França	71	24	8	4	4	-	-	-	8	10	-	-	1	2
Grécia	5	6	-	-	1	2	1	-	2	2	-	-	-	-
Holanda	5	6	2	-	1	6	1	-	-	-	-	-	-	-
Hungria	1	-	-	-	-	-	1	-	-	-	-	-	-	-
Inglaterra	10	2	6	-	1	2	-	-	1	-	-	-	-	-
Irlanda	20	-	-	-	1	-	-	-	-	-	-	-	-	-
Itália	85	24	51	-	1	6	-	-	4	14	-	-	-	-
Noruega	8	-	-	-	3	-	4	-	-	-	-	-	-	-
Polónia	2	-	-	-	-	-	-	-	1	-	-	-	-	-
Portugal	32	-	19	-	-	-	1	-	-	-	-	-	-	-
República Tcheca	-	-	-	-	-	-	-	-	-	-	-	-	-	-
Rússia	33	-	31	-	-	-	-	-	-	-	1	-	-	-
Suécia	9	-	-	-	9	-	-	-	-	-	-	-	-	-
Suíça	10	10	-	-	2	2	-	-	6	-	-	-	-	-
Outros países da Europa	38	12	8	-	20	6	-	-	-	-	1	-	-	-
<b>Oceania</b>	<b>9</b>	-	<b>5</b>	-	-	-	-	-	-	-	-	-	-	-
Austrália	5	-	5	-	-	-	-	-	-	-	-	-	-	-
Nova Zelândia	4	-	-	-	-	-	-	-	-	-	-	-	-	-
Outros países da Oceania	-	-	-	-	-	-	-	-	-	-	-	-	-	-
<b>Países não especificados</b>	<b>-</b>	<b>-</b>	<b>-</b>	<b>-</b>	<b>-</b>	<b>-</b>	<b>-</b>	<b>-</b>	<b>-</b>	<b>-</b>	<b>-</b>	<b>-</b>	<b>-</b>	<b>-</b>

Fonte: Departamento de Polícia Federal e Ministério do Turismo

(Continua)

## Turismo receptivo

### 2.14 - Chegadas de turistas por São Paulo

2.14.4 - Chegadas de turistas por São Paulo, segundo Continentes e países de residência permanente - Via marítima - 2013-2014

(Conclusão)

Continentes e países de residência permanente	Chegadas de turistas por via marítima											
	Julho		Agosto		Setembro		Outubro		Novembro		Dezembro	
	2013	2014	2013	2014	2013	2014	2013	2014	2013	2014	2013	2014
<b>Total</b>	<b>1</b>	<b>8</b>	<b>15</b>	<b>-</b>	<b>3</b>	<b>10</b>	<b>24</b>	<b>-</b>	<b>5</b>	<b>8</b>	<b>284</b>	<b>38</b>
<b>África</b>	-	-	-	-	-	-	<b>2</b>	-	-	-	<b>20</b>	-
África do Sul	-	-	-	-	-	-	-	-	-	-	20	-
Angola	-	-	-	-	-	-	-	-	-	-	-	-
Cabo Verde	-	-	-	-	-	-	-	-	-	-	-	-
Nigéria	-	-	-	-	-	-	-	-	-	-	-	-
Outros países da África	-	-	-	-	-	-	2	-	-	-	-	-
<b>América Central e Caribe</b>	-	-	-	-	-	-	-	-	-	-	<b>5</b>	-
Costa Rica	-	-	-	-	-	-	-	-	-	-	-	-
Cuba	-	-	-	-	-	-	-	-	-	-	-	-
Guatemala	-	-	-	-	-	-	-	-	-	-	-	-
Panamá	-	-	-	-	-	-	-	-	-	-	-	-
Outros países da América Central e Caribe	-	-	-	-	-	-	-	-	-	-	5	-
<b>América do Norte</b>	-	-	-	-	-	-	-	-	-	-	<b>55</b>	-
Canadá	-	-	-	-	-	-	-	-	-	-	6	-
Estados Unidos	-	-	-	-	-	-	-	-	-	-	1	-
México	-	-	-	-	-	-	-	-	-	-	48	-
<b>América do Sul</b>	-	-	<b>1</b>	-	-	-	<b>3</b>	-	-	-	<b>47</b>	-
Argentina	-	-	1	-	-	-	2	-	-	-	8	-
Bolívia	-	-	-	-	-	-	-	-	-	-	-	-
Chile	-	-	-	-	-	-	-	-	-	-	1	-
Colômbia	-	-	-	-	-	-	-	-	-	-	6	-
Equador	-	-	-	-	-	-	-	-	-	-	3	-
Guiana Francesa	-	-	-	-	-	-	-	-	-	-	-	-
Paraguai	-	-	-	-	-	-	-	-	-	-	1	-
Peru	-	-	-	-	-	-	-	-	-	-	-	-
República da Guiana	-	-	-	-	-	-	-	-	-	-	-	-
Suriname	-	-	-	-	-	-	-	-	-	-	-	-
Uruguai	-	-	-	-	-	-	1	-	-	-	9	-
Venezuela	-	-	-	-	-	-	-	-	-	-	19	-
<b>Ásia</b>	-	-	<b>9</b>	-	<b>1</b>	<b>10</b>	<b>2</b>	-	<b>1</b>	-	<b>17</b>	-
China	-	-	-	-	-	-	-	-	-	-	3	-
Índia	-	-	5	-	1	10	2	-	-	-	-	-
Israel	-	-	1	-	-	-	-	-	-	-	1	-
Japão	-	-	-	-	-	-	-	-	-	-	9	-
República da Coreia	-	-	1	-	-	-	-	-	1	-	1	-
Outros países da Ásia	-	-	2	-	-	-	-	-	-	-	3	-
<b>Europa</b>	<b>1</b>	<b>8</b>	<b>4</b>	-	<b>2</b>	-	<b>17</b>	-	<b>4</b>	<b>8</b>	<b>137</b>	<b>38</b>
Alemanha	1	8	-	-	-	-	2	-	1	-	17	18
Áustria	-	-	-	-	-	-	2	-	-	-	4	-
Bélgica	-	-	-	-	-	-	2	-	-	-	-	-
Dinamarca	-	-	-	-	-	-	-	-	-	-	-	-
Espanha	-	-	-	-	-	-	2	-	-	-	6	-
Finlândia	-	-	-	-	-	-	-	-	-	-	-	-
França	-	-	-	-	1	-	6	-	2	8	41	-
Grécia	-	-	-	-	-	-	-	-	-	-	1	2
Holanda	-	-	-	-	-	-	-	-	1	-	-	-
Hungria	-	-	-	-	-	-	-	-	-	-	-	-
Inglaterra	-	-	-	-	-	-	1	-	-	-	1	-
Irlanda	-	-	-	-	-	-	-	-	-	-	19	-
Itália	-	-	4	-	-	-	1	-	-	-	24	4
Noruega	-	-	-	-	-	-	-	-	-	-	1	-
Polónia	-	-	-	-	1	-	-	-	-	-	-	-
Portugal	-	-	-	-	-	-	-	-	-	-	12	-
República Tcheca	-	-	-	-	-	-	-	-	-	-	-	-
Rússia	-	-	-	-	-	-	-	-	-	-	1	-
Suécia	-	-	-	-	-	-	-	-	-	-	-	-
Suíça	-	-	-	-	-	-	-	-	-	-	2	8
Outros países da Europa	-	-	-	-	-	-	1	-	-	-	8	6
<b>Oceania</b>	-	-	<b>1</b>	-	-	-	-	-	-	-	<b>3</b>	-
Austrália	-	-	-	-	-	-	-	-	-	-	-	-
Nova Zelândia	-	-	1	-	-	-	-	-	-	-	3	-
Outros países da Oceania	-	-	-	-	-	-	-	-	-	-	-	-
<b>Países não especificados</b>	-	-	-	-	-	-	-	-	-	-	-	-

Fonte: Departamento de Polícia Federal e Ministério do Turismo

## Turismo receptivo

### 2.15 - Chegadas de turistas por outras Unidades da Federação

2.15.1 - Chegadas de turistas por outras Unidades da Federação, por vias de acesso, segundo Continentes e países de residência permanente - 2013-2014

Continentes e países de residência permanente	Chegadas de turistas									
	Total		Vias de acesso							
			Aérea		Marítima		Terrestre		Fluvial	
	2013	2014	2013	2014	2013	2014	2013	2014	2013	2014
<b>Total</b>	<b>55.661</b>	<b>86.494</b>	<b>2.831</b>	<b>2.401</b>	<b>1.758</b>	<b>1</b>	<b>33.789</b>	<b>62.892</b>	<b>17.283</b>	<b>20.760</b>
<b>África</b>	<b>92</b>	<b>121</b>	<b>2</b>	<b>10</b>	<b>16</b>	<b>-</b>	<b>53</b>	<b>55</b>	<b>21</b>	<b>56</b>
África do Sul	26	17	-	-	8	-	16	-	2	17
Angola	-	7	-	2	-	-	-	5	-	-
Cabo Verde	1	10	-	-	-	-	1	10	-	-
Nigéria	2	3	-	-	-	-	2	3	-	-
Outros países da África	63	84	2	8	8	-	34	37	19	39
<b>América Central e Caribe</b>	<b>249</b>	<b>539</b>	<b>1</b>	<b>27</b>	<b>-</b>	<b>-</b>	<b>193</b>	<b>467</b>	<b>55</b>	<b>45</b>
Costa Rica	11	5	-	1	-	-	7	4	4	-
Cuba	33	51	-	-	-	-	33	50	-	1
Guatemala	6	15	-	3	-	-	4	11	2	1
Panamá	2	8	-	-	-	-	2	8	-	-
Outros países da América Central e Caribe	197	460	1	23	-	-	147	394	49	43
<b>América do Norte</b>	<b>882</b>	<b>2.355</b>	<b>32</b>	<b>62</b>	<b>40</b>	<b>-</b>	<b>221</b>	<b>592</b>	<b>589</b>	<b>1.701</b>
Canadá	203	520	-	6	16	-	34	129	153	385
Estados Unidos	619	1.690	31	52	16	-	136	327	436	1.311
México	60	145	1	4	8	-	51	136	-	5
<b>América do Sul</b>	<b>47.868</b>	<b>65.585</b>	<b>2.200</b>	<b>1.673</b>	<b>597</b>	<b>-</b>	<b>31.393</b>	<b>58.208</b>	<b>13.678</b>	<b>5.704</b>
Argentina	2.964	1.579	2.009	814	532	-	378	729	45	36
Bolívia	10.077	12.038	34	155	-	-	10.013	11.859	30	24
Chile	245	796	-	369	-	-	214	405	31	22
Colômbia	775	2.082	2	172	8	-	735	1.867	30	43
Equador	159	438	-	66	-	-	156	368	3	4
Guiana Francesa	10.130	5.109	-	-	-	-	7	5	10.123	5.104
Paraguai	1.143	26	142	7	-	-	17	17	984	2
Peru	11.628	16.138	-	5	-	-	11.370	15.850	258	283
República da Guiana	3.400	4.448	-	-	-	-	1.281	4.415	2.119	33
Suriname	71	140	-	2	-	-	28	95	43	43
Uruguai	129	79	6	16	57	-	54	62	12	1
Venezuela	7.147	22.712	7	67	-	-	7.140	22.536	-	109
<b>Ásia</b>	<b>718</b>	<b>896</b>	<b>13</b>	<b>34</b>	<b>409</b>	<b>-</b>	<b>250</b>	<b>524</b>	<b>46</b>	<b>143</b>
China	26	125	-	7	8	-	15	71	3	11
Índia	206	63	8	6	181	-	11	41	6	29
Israel	13	72	-	1	-	-	9	107	4	20
Japão	127	342	-	8	-	-	121	265	6	15
República da Coreia	39	73	-	10	-	-	20	100	19	11
Outros países da Ásia	307	221	5	2	220	-	74	340	8	57
<b>Europa</b>	<b>5.671</b>	<b>16.650</b>	<b>583</b>	<b>553</b>	<b>663</b>	<b>1</b>	<b>1.625</b>	<b>2.926</b>	<b>2.800</b>	<b>12.956</b>
Alemanha	730	642	12	19	65	-	358	287	295	108
Áustria	85	71	2	1	8	-	40	64	35	16
Bélgica	169	177	-	2	33	-	32	52	104	103
Dinamarca	21	30	2	-	8	-	9	127	2	7
Espanha	310	353	8	9	8	-	164	175	130	61
Finlândia	18	18	1	-	8	-	6	224	3	6
França	1.544	12.231	31	52	163	-	228	321	1.122	11.644
Grécia	116	10	-	-	110	-	2	96	4	6
Holanda	280	342	5	4	-	-	93	106	182	141
Hungria	20	18	-	-	-	-	5	195	15	9
Inglaterra	440	904	7	21	57	-	142	251	234	486
Irlanda	52	72	-	-	-	-	24	159	28	17
Itália	707	354	153	8	41	-	125	149	388	75
Noruega	31	58	-	1	-	-	7	141	24	16
Polónia	150	197	-	-	49	-	91	120	10	21
Portugal	492	627	358	403	8	-	63	80	63	85
República Tcheca	41	21	-	-	16	-	21	39	4	4
Rússia	63	90	-	24	8	1	48	42	7	4
Suécia	58	54	2	2	16	-	19	96	21	14
Suíça	164	195	1	4	8	-	84	115	71	58
Outros países da Europa	180	186	1	3	57	-	64	87	58	75
<b>Oceania</b>	<b>181</b>	<b>341</b>	<b>-</b>	<b>42</b>	<b>33</b>	<b>-</b>	<b>54</b>	<b>115</b>	<b>94</b>	<b>155</b>
Austrália	117	241	-	41	-	-	33	45	84	130
Nova Zelândia	53	49	-	1	33	-	10	24	10	25
Outros países da Oceania	11	51	-	-	-	-	11	46	-	-
<b>Países não especificados</b>	<b>-</b>	<b>7</b>	<b>-</b>	<b>-</b>	<b>-</b>	<b>-</b>	<b>-</b>	<b>5</b>	<b>-</b>	<b>-</b>

Fonte: Departamento de Polícia Federal e Ministério do Turismo

## Turismo receptivo

### 2.15 - Chegadas de turistas por outras Unidades da Federação

2.15.2 - Chegadas de turistas por outras Unidades da Federação, segundo Continentes e países de residência permanente - 2013-2014

Continentes e países de residência permanente	Chegadas de turistas													
	Total		Janeiro		Fevereiro		Março		Abril		Maio		Junho	
	2013	2014	2013	2014	2013	2014	2013	2014	2013	2014	2013	2014	2013	2014
<b>Total</b>	<b>55.661</b>	<b>86.494</b>	<b>5.635</b>	<b>6.030</b>	<b>3.431</b>	<b>5.709</b>	<b>3.820</b>	<b>4.734</b>	<b>2.763</b>	<b>5.736</b>	<b>3.647</b>	<b>5.511</b>	<b>2.954</b>	<b>9.542</b>
<b>África</b>	<b>92</b>	<b>121</b>	<b>5</b>	<b>4</b>	<b>4</b>	<b>7</b>	<b>10</b>	<b>4</b>	<b>4</b>	<b>8</b>	<b>4</b>	<b>5</b>	<b>10</b>	<b>15</b>
África do Sul	26	17	-	-	-	-	9	-	1	-	1	5	2	1
Angola	-	7	-	-	-	-	-	-	-	-	-	-	-	-
Cabo Verde	1	10	-	-	-	-	-	1	-	-	-	-	-	3
Nigéria	2	3	-	-	-	-	1	-	-	-	-	-	-	1
Outros países da África	63	84	5	4	4	7	-	3	3	8	3	-	8	10
<b>América Central e Caribe</b>	<b>249</b>	<b>539</b>	<b>5</b>	<b>33</b>	<b>2</b>	<b>35</b>	<b>19</b>	<b>26</b>	<b>8</b>	<b>32</b>	<b>19</b>	<b>27</b>	<b>8</b>	<b>94</b>
Costa Rica	11	5	1	-	-	1	3	-	1	-	2	1	-	1
Cuba	33	51	-	1	2	11	-	5	2	6	6	-	1	4
Guatemala	6	15	-	1	-	1	-	1	-	-	1	4	1	3
Panamá	2	8	-	1	-	1	-	-	-	1	-	2	-	-
Outros países da América Central e Caribe	197	460	4	30	-	21	16	20	5	25	10	20	6	86
<b>América do Norte</b>	<b>882</b>	<b>2.355</b>	<b>22</b>	<b>54</b>	<b>35</b>	<b>31</b>	<b>121</b>	<b>36</b>	<b>13</b>	<b>47</b>	<b>28</b>	<b>68</b>	<b>12</b>	<b>174</b>
Canadá	203	520	5	15	3	8	44	8	3	8	3	19	-	23
Estados Unidos	619	1.690	15	36	31	17	67	25	9	35	23	27	12	96
México	60	145	2	3	1	6	10	3	1	4	2	22	-	55
<b>América do Sul</b>	<b>47.868</b>	<b>65.585</b>	<b>4.776</b>	<b>5.208</b>	<b>2.962</b>	<b>4.412</b>	<b>3.015</b>	<b>3.619</b>	<b>2.471</b>	<b>4.352</b>	<b>3.326</b>	<b>4.348</b>	<b>2.732</b>	<b>7.692</b>
Argentina	2.964	1.579	1.256	514	997	360	42	42	29	47	41	91	21	55
Bolívia	10.077	12.038	1.199	1.225	893	753	740	621	689	745	881	903	680	993
Chile	245	796	22	40	12	28	11	19	16	38	36	51	28	431
Colômbia	775	2.082	11	115	14	106	33	96	49	128	79	173	52	731
Equador	159	438	4	23	1	11	4	20	10	12	18	34	12	256
Guiana Francesa	10.130	5.109	394	199	796	401	599	302	491	247	564	284	603	304
Paraguai	1.143	26	1	1	-	2	2	-	2	4	38	3	26	4
Peru	11.628	16.138	92	1.596	164	1.348	1.009	992	853	931	1.024	1.056	1.051	1.543
República da Guiana	3.400	4.448	1.781	311	31	237	269	293	16	559	9	327	3	385
Suriname	71	140	1	8	4	10	2	1	4	21	3	8	7	26
Uruguai	129	79	11	5	28	8	4	9	3	4	7	3	8	5
Venezuela	7.147	22.712	4	1.171	22	1.148	300	1.224	309	1.616	626	1.415	241	2.959
<b>Ásia</b>	<b>718</b>	<b>896</b>	<b>56</b>	<b>43</b>	<b>89</b>	<b>62</b>	<b>15</b>	<b>34</b>	<b>35</b>	<b>46</b>	<b>50</b>	<b>33</b>	<b>14</b>	<b>85</b>
China	26	125	-	8	-	-	1	2	2	11	2	12	-	16
Índia	206	63	35	3	28	1	1	3	1	-	34	-	8	4
Israel	13	72	2	-	-	6	2	2	-	1	-	3	-	9
Japão	127	342	-	7	2	21	6	11	6	20	9	10	4	24
República da Coreia	39	73	1	3	-	3	2	8	3	2	1	1	1	19
Outros países da Ásia	307	221	18	22	59	31	3	8	23	12	4	7	1	13
<b>Europa</b>	<b>5.671</b>	<b>16.650</b>	<b>694</b>	<b>676</b>	<b>338</b>	<b>1.151</b>	<b>613</b>	<b>1.012</b>	<b>227</b>	<b>1.247</b>	<b>218</b>	<b>1.022</b>	<b>177</b>	<b>1.413</b>
Alemanha	730	642	28	56	27	54	39	33	30	27	25	56	11	58
Áustria	85	71	6	3	1	2	13	3	2	5	2	4	-	6
Bélgica	169	177	7	8	37	8	11	10	5	7	8	13	8	12
Dinamarca	21	30	-	2	1	3	8	-	2	-	-	4	2	1
Espanha	310	353	6	15	6	26	22	13	14	21	13	23	10	43
Finlândia	18	18	-	-	1	1	8	-	2	-	-	-	2	5
França	1.544	12.231	61	440	175	855	114	795	67	902	88	766	82	966
Grécia	116	10	16	1	9	-	7	3	31	-	8	1	8	1
Holanda	280	342	88	16	18	25	8	20	11	20	19	28	1	24
Hungria	20	18	1	2	-	-	2	1	-	-	-	1	-	3
Inglaterra	440	904	208	23	10	16	75	20	8	30	9	34	7	99
Irlanda	52	72	21	9	-	2	10	4	-	9	-	11	3	17
Itália	707	354	154	29	9	23	23	27	16	12	11	28	12	57
Noruega	31	58	18	3	6	6	-	4	2	3	2	1	1	16
Polónia	150	197	36	18	1	68	30	34	2	1	4	4	1	5
Portugal	492	627	3	16	14	18	199	8	7	174	7	14	8	33
República Tcheca	41	21	3	-	-	1	16	3	-	4	2	4	1	2
Rússia	63	90	-	7	-	6	8	6	1	9	4	3	3	30
Suécia	58	54	14	2	17	3	8	4	4	1	1	4	-	3
Suíça	164	195	11	13	5	19	7	12	21	11	7	14	6	17
Outros países da Europa	180	186	13	13	1	15	5	12	2	11	8	9	11	15
<b>Oceania</b>	<b>181</b>	<b>341</b>	<b>77</b>	<b>12</b>	<b>1</b>	<b>11</b>	<b>27</b>	<b>3</b>	<b>5</b>	<b>4</b>	<b>2</b>	<b>8</b>	<b>1</b>	<b>67</b>
Austrália	117	241	43	2	1	5	22	2	2	3	-	5	-	59
Nova Zelândia	53	49	34	7	-	2	4	-	1	-	2	-	-	3
Outros países da Oceania	11	51	-	3	-	4	1	1	2	1	-	3	1	5
<b>Países não especificados</b>	<b>-</b>	<b>7</b>	<b>-</b>	<b>-</b>	<b>-</b>	<b>-</b>	<b>-</b>	<b>-</b>	<b>-</b>	<b>-</b>	<b>-</b>	<b>-</b>	<b>-</b>	<b>2</b>

Fonte: Departamento de Polícia Federal e Ministério do Turismo

(Continua)

## Turismo receptivo

### 2.15 - Chegadas de turistas por outras Unidades da Federação

2.15.2 - Chegadas de turistas por outras Unidades da Federação, segundo Continentes e países de residência permanente - 2013-2014

(Conclusão)

Continentes e países de residência permanente	Chegadas de turistas											
	Julho		Agosto		Setembro		Outubro		Novembro		Dezembro	
	2013	2014	2013	2014	2013	2014	2013	2014	2013	2014	2013	2014
<b>Total</b>	<b>5.362</b>	<b>7.690</b>	<b>6.310</b>	<b>8.343</b>	<b>3.189</b>	<b>4.627</b>	<b>6.957</b>	<b>5.853</b>	<b>5.009</b>	<b>7.147</b>	<b>6.584</b>	<b>15.572</b>
<b>África</b>	<b>5</b>	<b>14</b>	<b>10</b>	<b>10</b>	<b>5</b>	<b>4</b>	<b>11</b>	<b>9</b>	<b>10</b>	<b>18</b>	<b>14</b>	<b>23</b>
África do Sul	1	-	2	-	2	-	1	2	2	1	5	8
Angola	-	2	-	3	-	-	-	-	-	-	-	2
Cabo Verde	1	-	-	2	-	3	-	-	-	1	-	-
Nigéria	-	1	1	1	-	-	-	-	-	-	-	-
Outros países da África	3	11	7	4	3	1	10	7	8	16	9	13
<b>América Central e Caribe</b>	<b>40</b>	<b>54</b>	<b>28</b>	<b>64</b>	<b>22</b>	<b>34</b>	<b>32</b>	<b>38</b>	<b>25</b>	<b>53</b>	<b>41</b>	<b>49</b>
Costa Rica	-	-	-	1	1	-	-	-	3	1	-	-
Cuba	-	6	7	3	3	2	9	4	-	1	3	8
Guatemala	2	-	-	-	-	3	2	1	-	1	-	-
Panamá	-	-	1	1	1	-	-	-	-	1	-	1
Outros países da América Central e Caribe	38	48	20	59	17	29	21	33	22	49	38	40
<b>América do Norte</b>	<b>23</b>	<b>50</b>	<b>28</b>	<b>68</b>	<b>24</b>	<b>33</b>	<b>137</b>	<b>22</b>	<b>383</b>	<b>815</b>	<b>56</b>	<b>957</b>
Canadá	3	8	3	13	3	4	16	6	116	180	4	228
Estados Unidos	18	35	13	50	15	20	115	13	260	620	41	716
México	2	7	12	5	6	9	6	3	7	15	11	13
<b>América do Sul</b>	<b>4.858</b>	<b>5.794</b>	<b>5.754</b>	<b>6.196</b>	<b>2.861</b>	<b>3.925</b>	<b>5.320</b>	<b>4.416</b>	<b>4.052</b>	<b>4.897</b>	<b>5.741</b>	<b>10.726</b>
Argentina	52	83	76	97	51	70	106	49	204	75	89	96
Bolívia	1.037	1.106	866	863	614	618	951	830	308	922	1.219	2.459
Chile	19	30	21	58	14	22	20	27	12	25	34	27
Colômbia	59	106	89	137	57	94	130	97	109	92	93	207
Equador	39	9	16	16	12	17	16	9	18	16	9	15
Guiana Francesa	1.350	680	1.521	771	377	190	1.105	557	822	414	1.508	760
Paraguai	103	1	164	-	196	1	285	2	229	1	97	7
Peru	1.608	1.796	1.635	1.442	774	973	1.443	1.046	1.031	1.123	944	2.292
República da Guiana	15	391	155	478	140	252	289	316	290	268	402	631
Suriname	5	8	5	14	11	6	7	4	8	15	14	19
Uruguai	2	4	12	6	8	11	13	3	11	12	22	9
Venezuela	569	1.580	1.194	2.314	607	1.671	955	1.476	1.010	1.934	1.310	4.204
<b>Ásia</b>	<b>61</b>	<b>82</b>	<b>61</b>	<b>115</b>	<b>56</b>	<b>163</b>	<b>186</b>	<b>31</b>	<b>50</b>	<b>64</b>	<b>45</b>	<b>138</b>
China	-	18	2	14	2	11	11	8	4	17	2	8
Índia	26	6	10	4	2	3	22	3	29	3	10	33
Israel	-	3	-	10	-	10	2	2	2	3	5	23
Japão	28	40	14	68	42	93	6	5	5	16	5	27
República da Coreia	-	3	5	3	3	1	17	3	-	11	6	16
Outros países da Ásia	7	12	30	16	7	45	128	10	10	14	17	31
<b>Europa</b>	<b>369</b>	<b>1.678</b>	<b>424</b>	<b>1.869</b>	<b>216</b>	<b>458</b>	<b>1.257</b>	<b>1.326</b>	<b>463</b>	<b>1.217</b>	<b>675</b>	<b>3.581</b>
Alemanha	36	47	65	52	16	32	310	53	56	90	87	84
Áustria	5	2	5	4	2	5	34	2	10	13	5	22
Bélgica	13	15	11	14	4	7	40	8	14	40	11	35
Dinamarca	-	-	1	-	-	4	3	8	2	3	2	5
Espanha	18	29	26	27	15	21	119	31	30	38	31	66
Finlândia	2	5	1	1	-	-	2	4	-	-	-	2
França	170	1.415	197	1.606	97	288	165	1.091	125	714	203	2.393
Grécia	2	-	-	-	16	-	8	-	3	1	8	3
Holanda	12	20	9	29	14	11	51	17	33	47	16	85
Hungria	1	4	5	1	-	-	3	-	1	5	7	1
Inglaterra	17	57	12	33	8	21	40	37	24	117	22	417
Irlanda	-	4	2	2	5	3	6	2	3	4	2	5
Itália	16	18	33	52	18	13	349	12	47	30	19	53
Noruega	1	3	-	-	-	-	-	11	1	4	-	7
Polónia	31	3	2	6	2	5	5	3	31	39	5	11
Portugal	15	20	16	22	9	15	10	23	16	18	188	266
República Tcheca	1	1	12	3	-	-	3	1	2	2	1	-
Rússia	2	6	6	6	2	2	3	7	23	1	11	7
Suécia	1	2	2	2	2	9	7	2	1	8	1	14
Suíça	6	11	8	3	3	19	56	12	24	29	10	35
Outros países da Europa	20	16	11	6	3	3	43	2	17	14	46	70
<b>Oceania</b>	<b>6</b>	<b>15</b>	<b>5</b>	<b>20</b>	<b>5</b>	<b>10</b>	<b>14</b>	<b>11</b>	<b>26</b>	<b>82</b>	<b>12</b>	<b>98</b>
Austrália	4	7	3	10	2	4	11	5	20	64	9	75
Nova Zelândia	1	4	1	3	1	3	2	4	6	10	1	13
Outros países da Oceania	1	4	1	7	2	3	1	2	-	8	2	10
<b>Países não especificados</b>	<b>-</b>	<b>3</b>	<b>-</b>	<b>1</b>	<b>-</b>	<b>-</b>	<b>-</b>	<b>-</b>	<b>-</b>	<b>1</b>	<b>-</b>	<b>-</b>

Fonte: Departamento de Polícia Federal e Ministério do Turismo

## Turismo receptivo

### 2.15 - Chegadas de turistas por outras Unidades da Federação

2.15.3 - Chegadas de turistas por outras Unidades da Federação, segundo Continentes e países de residência permanente - Via aérea - 2013-2014

Continentes e países de residência permanente	Chegadas de turistas por via aérea													
	Total		Janeiro		Fevereiro		Março		Abril		Maio		Junho	
	2013	2014	2013	2014	2013	2014	2013	2014	2013	2014	2013	2014	2013	2014
<b>Total</b>	<b>2.831</b>	<b>2.401</b>	<b>1.360</b>	<b>495</b>	<b>829</b>	<b>322</b>	<b>213</b>	<b>23</b>	<b>26</b>	<b>180</b>	<b>42</b>	<b>16</b>	<b>3</b>	<b>890</b>
<b>África</b>	<b>2</b>	<b>10</b>	<b>2</b>	<b>-</b>	<b>-</b>	<b>-</b>	<b>-</b>	<b>-</b>	<b>-</b>	<b>-</b>	<b>-</b>	<b>-</b>	<b>-</b>	<b>-</b>
África do Sul	-	-	-	-	-	-	-	-	-	-	-	-	-	-
Angola	-	2	-	-	-	-	-	-	-	-	-	-	-	-
Cabo Verde	-	-	-	-	-	-	-	-	-	-	-	-	-	-
Nigéria	-	-	-	-	-	-	-	-	-	-	-	-	-	-
Outros países da África	2	8	2	-	-	-	-	-	-	-	-	-	-	-
<b>América Central e Caribe</b>	<b>1</b>	<b>27</b>	<b>-</b>	<b>16</b>	<b>-</b>	<b>-</b>	<b>-</b>	<b>-</b>	<b>-</b>	<b>-</b>	<b>-</b>	<b>-</b>	<b>-</b>	<b>2</b>
Costa Rica	-	1	-	-	-	-	-	-	-	-	-	-	-	-
Cuba	-	-	-	-	-	-	-	-	-	-	-	-	-	-
Guatemala	-	3	-	-	-	-	-	-	-	-	-	-	-	2
Panamá	-	-	-	-	-	-	-	-	-	-	-	-	-	-
Outros países da América Central e Caribe	1	23	-	16	-	-	-	-	-	-	-	-	-	-
<b>América do Norte</b>	<b>32</b>	<b>62</b>	<b>5</b>	<b>1</b>	<b>6</b>	<b>3</b>	<b>3</b>	<b>6</b>	<b>4</b>	<b>3</b>	<b>1</b>	<b>6</b>	<b>1</b>	<b>14</b>
Canadá	-	6	-	-	-	-	-	-	-	2	-	-	-	4
Estados Unidos	31	52	5	1	5	3	3	6	4	1	1	6	1	7
México	1	4	-	-	1	-	-	-	-	-	-	-	-	3
<b>América do Sul</b>	<b>2.200</b>	<b>1.673</b>	<b>1.197</b>	<b>471</b>	<b>819</b>	<b>317</b>	<b>11</b>	<b>7</b>	<b>-</b>	<b>16</b>	<b>37</b>	<b>4</b>	<b>2</b>	<b>769</b>
Argentina	2.009	814	1.187	463	813	313	3	-	-	2	-	-	-	4
Bolívia	34	155	9	1	-	-	5	-	-	-	1	-	2	138
Chile	-	369	-	-	-	1	-	-	-	-	-	-	-	365
Colômbia	2	172	-	-	1	-	-	-	-	-	-	-	-	164
Equador	-	66	-	-	-	-	-	-	-	-	-	-	-	65
Guiana Francesa	-	-	-	-	-	-	-	-	-	-	-	-	-	-
Paraguai	142	7	-	-	-	-	2	-	-	2	36	2	-	3
Peru	-	5	-	-	-	-	-	-	-	-	-	-	-	4
República da Guiana	-	-	-	-	-	-	-	-	-	-	-	-	-	-
Suriname	-	2	-	-	-	-	-	-	-	-	-	2	-	-
Uruguai	6	16	1	-	1	3	1	7	-	2	-	-	-	-
Venezuela	7	67	-	7	4	-	-	-	-	10	-	-	-	26
<b>Ásia</b>	<b>13</b>	<b>34</b>	<b>2</b>	<b>3</b>	<b>2</b>	<b>-</b>	<b>-</b>	<b>2</b>	<b>-</b>	<b>-</b>	<b>-</b>	<b>-</b>	<b>-</b>	<b>18</b>
China	-	7	-	-	-	-	-	-	-	-	-	-	-	2
Índia	8	6	2	2	2	-	-	2	-	-	-	-	-	-
Israel	-	1	-	-	-	-	-	-	-	-	-	-	-	1
Japão	-	8	-	-	-	-	-	-	-	-	-	-	-	6
República da Coreia	-	10	-	-	-	-	-	-	-	-	-	-	-	9
Outros países da Ásia	5	2	-	1	-	-	-	-	-	-	-	-	-	-
<b>Europa</b>	<b>583</b>	<b>553</b>	<b>154</b>	<b>4</b>	<b>2</b>	<b>2</b>	<b>199</b>	<b>8</b>	<b>22</b>	<b>161</b>	<b>4</b>	<b>6</b>	<b>-</b>	<b>45</b>
Alemanha	12	19	-	2	-	-	3	2	7	-	1	1	-	6
Áustria	2	1	1	-	-	-	-	-	1	-	-	-	-	-
Bélgica	-	2	-	-	-	-	-	-	-	-	-	-	-	-
Dinamarca	2	-	-	-	-	-	-	-	2	-	-	-	-	-
Espanha	8	9	2	-	-	-	-	-	-	-	-	1	-	4
Finlândia	1	-	-	-	-	-	-	-	1	-	-	-	-	-
França	31	52	-	-	-	-	-	2	1	-	-	1	-	1
Grécia	-	-	-	-	-	-	-	-	-	-	-	-	-	-
Holanda	5	4	-	-	-	-	-	-	2	-	3	1	-	-
Hungria	-	-	-	-	-	-	-	-	-	-	-	-	-	-
Inglaterra	7	21	2	1	1	2	-	2	3	-	-	1	-	6
Irlanda	-	-	-	-	-	-	-	-	-	-	-	-	-	-
Itália	153	8	146	-	1	-	-	1	2	-	-	-	-	1
Noruega	-	1	-	-	-	-	-	-	-	-	-	-	-	1
Polónia	-	-	-	-	-	-	-	-	-	-	-	-	-	-
Portugal	358	403	1	-	-	-	196	-	1	161	-	-	-	1
República Tcheca	-	-	-	-	-	-	-	-	-	-	-	-	-	-
Rússia	-	24	-	-	-	-	-	-	-	-	-	-	-	24
Suécia	2	2	-	-	-	-	-	1	2	-	-	-	-	-
Suíça	1	4	1	1	-	-	-	-	-	-	-	-	-	1
Outros países da Europa	1	3	1	-	-	-	-	-	-	-	-	1	-	-
<b>Oceania</b>	<b>-</b>	<b>42</b>	<b>-</b>	<b>-</b>	<b>-</b>	<b>-</b>	<b>-</b>	<b>-</b>	<b>-</b>	<b>-</b>	<b>-</b>	<b>-</b>	<b>-</b>	<b>42</b>
Austrália	-	41	-	-	-	-	-	-	-	-	-	-	-	41
Nova Zelândia	-	1	-	-	-	-	-	-	-	-	-	-	-	1
Outros países da Oceania	-	-	-	-	-	-	-	-	-	-	-	-	-	-
<b>Países não especificados</b>	<b>-</b>	<b>-</b>	<b>-</b>	<b>-</b>	<b>-</b>	<b>-</b>	<b>-</b>	<b>-</b>	<b>-</b>	<b>-</b>	<b>-</b>	<b>-</b>	<b>-</b>	<b>-</b>

Fonte: Departamento de Polícia Federal e Ministério do Turismo

(Continua)



## Turismo receptivo

### 2.15 - Chegadas de turistas por outras Unidades da Federação

2.15.3 - Chegadas de turistas por outras Unidades da Federação, segundo Continentes e países de residência permanente - Via aérea - 2013-2014

(Conclusão)

Continentes e países de residência permanente	Chegadas de turistas por via aérea											
	Julho		Agosto		Setembro		Outubro		Novembro		Dezembro	
	2013	2014	2013	2014	2013	2014	2013	2014	2013	2014	2013	2014
<b>Total</b>	12	25	5	11	28	50	111	4	11	109	191	276
<b>África</b>	-	-	-	-	-	-	-	-	-	8	-	2
África do Sul	-	-	-	-	-	-	-	-	-	-	-	-
Angola	-	-	-	-	-	-	-	-	-	-	-	2
Cabo Verde	-	-	-	-	-	-	-	-	-	-	-	-
Nigéria	-	-	-	-	-	-	-	-	-	-	-	-
Outros países da África	-	-	-	-	-	-	-	-	-	8	-	-
<b>América Central e Caribe</b>	-	-	-	3	-	-	-	-	-	6	1	-
Costa Rica	-	-	-	-	-	-	-	-	-	1	-	-
Cuba	-	-	-	-	-	-	-	-	-	-	-	-
Guatemala	-	-	-	-	-	-	-	-	-	1	-	-
Panamá	-	-	-	-	-	-	-	-	-	-	-	-
Outros países da América Central e Caribe	-	-	-	3	-	-	-	-	-	4	1	-
<b>América do Norte</b>	-	2	-	4	6	8	2	2	2	6	2	7
Canadá	-	-	-	-	-	-	-	-	-	-	-	-
Estados Unidos	-	2	-	4	6	8	2	2	2	5	2	7
México	-	-	-	-	-	-	-	-	-	1	-	-
<b>América do Sul</b>	5	16	-	3	2	13	106	-	9	40	12	17
Argentina	-	-	-	2	1	1	1	-	-	12	4	17
Bolívia	5	16	-	-	-	-	1	-	7	-	4	-
Chile	-	-	-	-	-	-	-	-	-	3	-	-
Colômbia	-	-	-	-	-	-	-	-	1	8	-	-
Equador	-	-	-	-	-	-	-	-	-	1	-	-
Guiana Francesa	-	-	-	-	-	-	-	-	-	-	-	-
Paraguai	-	-	-	-	-	-	100	-	-	-	4	-
Peru	-	-	-	1	-	-	-	-	-	-	-	-
República da Guiana	-	-	-	-	-	-	-	-	-	-	-	-
Suriname	-	-	-	-	-	-	-	-	-	-	-	-
Uruguai	-	-	-	-	-	-	3	-	-	4	-	-
Venezuela	-	-	-	-	1	12	1	-	1	12	-	-
<b>Ásia</b>	1	-	-	-	1	-	2	-	-	11	5	-
China	-	-	-	-	-	-	-	-	-	5	-	-
Índia	1	-	-	-	1	-	2	-	-	2	-	-
Israel	-	-	-	-	-	-	-	-	-	-	-	-
Japão	-	-	-	-	-	-	-	-	-	2	-	-
República da Coreia	-	-	-	-	-	-	-	-	-	1	-	-
Outros países da Ásia	-	-	-	-	-	-	-	-	-	1	5	-
<b>Europa</b>	6	7	5	1	19	29	1	2	-	38	171	250
Alemanha	-	-	1	-	-	-	-	-	-	7	-	1
Áustria	-	-	-	-	-	-	-	-	-	1	-	-
Bélgica	-	-	-	-	-	-	-	-	-	2	-	-
Dinamarca	-	-	-	-	-	-	-	-	-	-	-	-
Espanha	-	-	-	-	-	-	-	-	-	2	6	2
Finlândia	-	-	-	-	-	-	-	-	-	-	-	-
França	5	7	4	1	18	29	-	2	-	3	3	6
Grécia	-	-	-	-	-	-	-	-	-	-	-	-
Holanda	-	-	-	-	-	-	-	-	-	3	-	-
Hungria	-	-	-	-	-	-	-	-	-	-	-	-
Inglaterra	-	-	-	-	-	-	1	-	-	9	-	-
Irlanda	-	-	-	-	-	-	-	-	-	-	-	-
Itália	1	-	-	-	1	-	-	-	-	4	2	2
Noruega	-	-	-	-	-	-	-	-	-	-	-	-
Polónia	-	-	-	-	-	-	-	-	-	-	-	-
Portugal	-	-	-	-	-	-	-	-	-	2	160	239
República Tcheca	-	-	-	-	-	-	-	-	-	-	-	-
Rússia	-	-	-	-	-	-	-	-	-	-	-	-
Suécia	-	-	-	-	-	-	-	-	-	1	-	-
Suíça	-	-	-	-	-	-	-	-	-	2	-	-
Outros países da Europa	-	-	-	-	-	-	-	-	-	2	-	-
<b>Oceania</b>	-	-	-	-	-	-	-	-	-	-	-	-
Austrália	-	-	-	-	-	-	-	-	-	-	-	-
Nova Zelândia	-	-	-	-	-	-	-	-	-	-	-	-
Outros países da Oceania	-	-	-	-	-	-	-	-	-	-	-	-
<b>Países não especificados</b>	-	-	-	-	-	-	-	-	-	-	-	-

Fonte: Departamento de Polícia Federal e Ministério do Turismo

## Turismo receptivo

### 2.15 - Chegadas de turistas por outras Unidades da Federação

2.15.4 - Chegadas de turistas por outras Unidades da Federação, segundo Continentes e países de residência permanente - Via terrestre - 2013-2014

Continentes e países de residência permanente	Chegadas de turistas por via terrestre													
	Total		Janeiro		Fevereiro		Março		Abril		Maio		Junho	
	2013	2014	2013	2014	2013	2014	2013	2014	2013	2014	2013	2014	2013	2014
<b>Total</b>	<b>33.789</b>	<b>62.892</b>	<b>1.403</b>	<b>4.773</b>	<b>1.150</b>	<b>3.973</b>	<b>2.219</b>	<b>3.505</b>	<b>2.090</b>	<b>4.283</b>	<b>2.883</b>	<b>4.320</b>	<b>2.178</b>	<b>7.128</b>
<b>África</b>	<b>53</b>	<b>55</b>	-	<b>4</b>	<b>3</b>	<b>3</b>	<b>1</b>	<b>2</b>	<b>4</b>	<b>1</b>	<b>4</b>	-	<b>6</b>	<b>9</b>
África do Sul	16	-	-	-	-	-	-	-	1	-	1	-	2	-
Angola	-	5	-	-	-	-	-	-	-	-	-	-	-	-
Cabo Verde	1	10	-	-	-	-	-	1	-	-	-	-	-	3
Nigéria	2	3	-	-	-	-	1	-	-	-	-	-	-	1
Outros países da África	34	37	-	4	3	3	-	1	3	1	3	-	4	5
<b>América Central e Caribe</b>	<b>193</b>	<b>467</b>	<b>3</b>	<b>16</b>	<b>2</b>	<b>31</b>	<b>4</b>	<b>23</b>	<b>4</b>	<b>28</b>	<b>13</b>	<b>24</b>	<b>7</b>	<b>88</b>
Costa Rica	7	4	-	-	-	1	1	-	1	-	1	1	-	1
Cuba	33	50	-	1	2	10	-	5	2	6	6	-	1	4
Guatemala	4	11	-	1	-	1	-	1	-	-	1	4	1	1
Panamá	2	8	-	1	-	1	-	-	-	1	-	2	-	-
Outros países da América Central e Caribe	147	394	3	13	-	18	3	17	1	21	5	17	5	82
<b>América do Norte</b>	<b>221</b>	<b>592</b>	<b>8</b>	<b>25</b>	<b>3</b>	<b>26</b>	<b>9</b>	<b>26</b>	<b>7</b>	<b>41</b>	<b>23</b>	<b>60</b>	<b>10</b>	<b>152</b>
Canadá	34	129	5	7	-	7	-	8	2	6	3	18	-	19
Estados Unidos	136	327	1	15	3	13	7	15	4	31	18	20	10	82
México	51	136	2	3	-	6	2	3	1	4	2	22	-	51
<b>América do Sul</b>	<b>31.393</b>	<b>58.208</b>	<b>1.347</b>	<b>4.514</b>	<b>1.104</b>	<b>3.655</b>	<b>2.084</b>	<b>3.283</b>	<b>1.941</b>	<b>4.052</b>	<b>2.702</b>	<b>4.025</b>	<b>2.066</b>	<b>6.484</b>
Argentina	378	729	32	51	16	45	13	40	22	42	39	89	21	48
Bolívia	10.053	11.859	1.189	1.264	889	748	734	620	687	742	878	902	678	855
Chile	214	405	21	37	6	27	8	16	15	37	34	50	27	65
Colômbia	735	1.867	9	112	11	102	32	92	47	125	76	168	50	563
Equador	156	368	4	23	-	11	4	20	10	12	18	34	12	191
Guiana Francesa	7	5	-	-	-	-	2	-	-	-	4	-	-	-
Paraguai	17	17	1	-	-	2	-	-	1	2	1	1	-	1
Peru	11.370	15.850	76	1.581	143	1.326	985	978	834	913	1.014	1.039	1.030	1.516
República da Guiana	1.281	4.415	8	310	19	237	3	291	14	555	4	323	-	385
Suriname	28	95	1	8	-	4	-	1	-	18	1	4	-	20
Uruguai	54	62	2	5	2	5	3	2	2	2	7	3	7	5
Venezuela	7.140	22.536	4	1.163	18	1.148	300	1.223	309	1.604	626	1.412	241	2.835
<b>Ásia</b>	<b>250</b>	<b>524</b>	<b>2</b>	<b>8</b>	<b>1</b>	-	<b>11</b>	<b>2</b>	<b>23</b>	<b>8</b>	<b>17</b>	<b>11</b>	<b>5</b>	<b>14</b>
China	15	71	-	1	-	1	-	1	2	-	2	-	-	4
Índia	11	41	-	-	-	6	-	2	-	1	1	3	-	8
Israel	9	107	1	5	-	21	2	11	-	17	-	10	-	12
Japão	121	265	-	2	1	2	6	5	3	2	9	1	3	10
República da Coreia	20	100	1	20	-	12	2	7	3	11	1	7	1	13
Outros países da Ásia	74	340	-	47	-	51	1	28	15	24	4	51	1	47
<b>Europa</b>	<b>1.625</b>	<b>2.926</b>	<b>41</b>	<b>196</b>	<b>37</b>	<b>248</b>	<b>109</b>	<b>165</b>	<b>106</b>	<b>152</b>	<b>122</b>	<b>199</b>	<b>83</b>	<b>376</b>
Alemanha	358	287	16	1	6	1	27	3	23	5	22	4	9	6
Áustria	40	64	3	4	1	2	5	4	1	4	2	8	-	8
Bélgica	32	52	2	2	-	3	1	-	1	-	5	4	5	1
Dinamarca	9	127	-	14	-	21	-	9	-	16	-	18	2	36
Espanha	164	175	2	-	3	1	9	-	13	-	11	-	10	5
Finlândia	6	224	-	41	-	35	-	26	1	25	-	34	2	57
França	228	321	3	1	5	-	7	2	11	-	26	-	15	1
Grécia	2	96	-	12	-	20	-	10	-	15	-	22	-	17
Holanda	93	106	-	2	13	-	5	-	7	-	15	1	1	2
Hungria	5	195	-	20	-	13	1	17	-	25	-	27	-	89
Inglaterra	142	251	-	8	-	2	5	1	5	8	8	11	7	15
Irlanda	24	159	-	28	-	21	3	18	-	11	-	26	3	45
Itália	125	149	4	3	4	4	12	2	12	3	9	1	8	14
Noruega	7	141	-	18	-	68	-	33	2	-	2	4	1	4
Polónia	91	120	-	14	1	14	14	7	2	6	4	9	1	21
Portugal	63	80	1	-	2	1	1	3	4	4	2	2	3	2
República Tcheca	21	39	2	6	-	6	-	6	-	8	2	2	1	6
Rússia	48	42	-	2	-	2	8	3	1	1	2	4	3	3
Suécia	19	96	4	11	1	16	4	10	1	8	1	12	-	16
Suíça	84	115	4	7	1	13	5	9	20	10	6	6	3	10
Outros países da Europa	64	87	-	2	-	5	2	2	2	3	5	4	9	18
<b>Oceania</b>	<b>54</b>	<b>115</b>	<b>2</b>	<b>10</b>	-	<b>10</b>	<b>1</b>	<b>4</b>	<b>5</b>	<b>1</b>	<b>2</b>	<b>1</b>	<b>1</b>	<b>5</b>
Austrália	33	45	2	7	-	-	-	-	2	-	-	-	-	2
Nova Zelândia	10	24	-	3	-	7	-	-	1	-	2	-	-	-
Outros países da Oceania	11	46	-	-	-	3	1	4	2	1	-	1	1	3
<b>Países não especificados</b>	-	<b>5</b>	-	-	-	-	-	-	-	-	-	-	-	-

Fonte: Departamento de Polícia Federal e Ministério do Turismo

(Continua)

## Turismo receptivo

### 2.15 - Chegadas de turistas por outras Unidades da Federação

2.15.5 - Chegadas de turistas por outras Unidades da Federação, segundo Continentes e países de residência permanente - Via terrestre - 2013-2014

(Conclusão)

Continentes e países de residência permanente	Chegadas de turistas por via terrestre											
	Julho		Agosto		Setembro		Outubro		Novembro		Dezembro	
	2013	2014	2013	2014	2013	2014	2013	2014	2013	2014	2013	2014
<b>Total</b>	<b>3.603</b>	<b>5.464</b>	<b>4.313</b>	<b>5.868</b>	<b>2.437</b>	<b>4.081</b>	<b>4.130</b>	<b>4.255</b>	<b>3.082</b>	<b>4.800</b>	<b>4.301</b>	<b>10.442</b>
<b>África</b>	<b>3</b>	<b>9</b>	<b>6</b>	<b>10</b>	<b>4</b>	<b>4</b>	<b>3</b>	<b>6</b>	<b>8</b>	<b>5</b>	<b>11</b>	<b>2</b>
África do Sul	1	-	2	-	2	-	1	-	2	-	4	-
Angola	-	2	-	3	-	-	-	-	-	-	-	-
Cabo Verde	1	-	-	2	-	3	-	-	-	1	-	-
Nigéria	-	1	1	1	-	-	-	-	-	-	-	-
Outros países da África	1	6	3	4	2	1	2	6	6	4	7	2
<b>América Central e Caribe</b>	<b>36</b>	<b>51</b>	<b>16</b>	<b>61</b>	<b>22</b>	<b>33</b>	<b>28</b>	<b>35</b>	<b>19</b>	<b>35</b>	<b>39</b>	<b>42</b>
Costa Rica	-	-	-	1	1	-	-	-	3	-	-	-
Cuba	-	6	7	3	3	2	9	4	-	1	3	8
Guatemala	-	-	-	-	-	2	2	1	-	-	-	-
Panamá	-	-	1	1	1	-	-	-	-	1	-	1
Outros países da América Central e Caribe	36	45	8	56	17	29	17	30	16	33	36	33
<b>América do Norte</b>	<b>19</b>	<b>47</b>	<b>27</b>	<b>62</b>	<b>18</b>	<b>25</b>	<b>31</b>	<b>20</b>	<b>29</b>	<b>38</b>	<b>37</b>	<b>70</b>
Canadá	3	8	3	13	3	4	10	6	1	4	4	29
Estados Unidos	14	32	12	44	9	12	15	11	21	22	22	30
México	2	7	12	5	6	9	6	3	7	12	11	11
<b>América do Sul</b>	<b>3.330</b>	<b>5.029</b>	<b>4.025</b>	<b>5.356</b>	<b>2.242</b>	<b>3.709</b>	<b>3.803</b>	<b>3.837</b>	<b>2.780</b>	<b>4.405</b>	<b>3.969</b>	<b>9.859</b>
Argentina	31	77	70	88	40	69	39	46	37	62	18	72
Bolívia	1.030	1.089	863	856	611	618	945	829	299	920	1.210	2.456
Chile	17	28	19	56	12	21	17	25	10	20	28	23
Colômbia	58	104	82	132	56	93	119	96	105	79	90	201
Equador	39	9	16	16	12	17	14	9	18	15	9	11
Guiana Francesa	-	-	-	5	-	-	-	-	1	-	-	-
Paraguai	-	-	3	-	1	1	4	2	-	1	6	7
Peru	1.578	1.744	1.617	1.400	759	966	1.427	1.034	1.016	1.108	891	2.245
República da Guiana	6	389	149	475	135	250	271	316	279	263	393	621
Suriname	-	5	2	9	5	5	6	2	4	9	9	10
Uruguai	2	4	10	6	5	10	7	3	2	8	5	9
Venezuela	569	1.580	1.194	2.313	606	1.659	954	1.475	1.009	1.920	1.310	4.204
<b>Ásia</b>	<b>34</b>	<b>82</b>	<b>35</b>	<b>113</b>	<b>52</b>	<b>133</b>	<b>18</b>	<b>31</b>	<b>21</b>	<b>48</b>	<b>31</b>	<b>74</b>
China	-	18	1	13	2	11	2	8	4	12	2	2
Índia	-	6	2	4	1	3	4	3	1	1	2	4
Israel	-	3	-	10	-	10	-	2	1	2	5	4
Japão	28	40	14	68	42	93	5	5	5	13	5	24
República da Coreia	-	3	4	2	-	1	3	3	-	8	5	13
Outros países da Ásia	6	12	14	16	7	15	4	10	10	12	12	27
<b>Europa</b>	<b>175</b>	<b>231</b>	<b>199</b>	<b>245</b>	<b>94</b>	<b>170</b>	<b>236</b>	<b>315</b>	<b>219</b>	<b>254</b>	<b>204</b>	<b>375</b>
Alemanha	34	42	61	47	15	29	63	51	33	52	49	46
Áustria	5	2	3	4	2	5	3	2	10	7	5	14
Bélgica	4	5	5	7	2	5	2	2	2	7	3	16
Dinamarca	-	-	1	-	-	4	2	8	2	1	2	-
Espanha	15	25	22	24	13	18	27	26	19	18	20	58
Finlândia	2	3	1	1	-	-	-	2	-	-	-	-
França	15	26	24	31	21	14	42	124	26	44	33	78
Grécia	2	-	-	-	-	-	-	-	-	-	-	-
Holanda	11	16	4	17	8	9	7	14	12	18	10	27
Hungria	-	3	3	1	-	-	-	-	-	-	1	-
Inglaterra	16	57	12	33	8	21	37	30	23	24	21	41
Irlanda	-	2	2	1	5	2	6	2	3	2	2	1
Itália	6	15	23	42	5	12	10	7	21	18	11	28
Noruega	1	1	-	-	-	-	-	11	1	1	-	1
Polónia	29	-	2	4	1	5	3	1	31	37	3	2
Portugal	11	8	8	14	5	15	7	14	2	8	17	9
República Tcheca	-	-	10	3	-	-	3	-	2	2	1	-
Rússia	1	5	5	6	2	2	1	7	15	1	10	6
Suécia	-	2	1	2	2	9	3	2	1	2	1	6
Suíça	6	10	6	3	3	17	9	10	11	7	10	13
Outros países da Europa	17	9	6	5	2	3	11	2	5	5	5	29
<b>Oceania</b>	<b>6</b>	<b>12</b>	<b>5</b>	<b>20</b>	<b>5</b>	<b>7</b>	<b>11</b>	<b>11</b>	<b>6</b>	<b>14</b>	<b>10</b>	<b>20</b>
Austrália	4	5	3	10	2	4	8	5	5	4	7	8
Nova Zelândia	1	3	1	3	1	-	2	4	1	2	1	2
Outros países da Oceania	1	4	1	7	2	3	1	2	-	8	2	10
<b>Países não especificados</b>	<b>-</b>	<b>3</b>	<b>-</b>	<b>1</b>	<b>-</b>	<b>-</b>	<b>-</b>	<b>-</b>	<b>-</b>	<b>1</b>	<b>-</b>	<b>-</b>

Fonte: Departamento de Polícia Federal e Ministério do Turismo

## Turismo receptivo

### 2.15 - Chegadas de turistas por outras Unidades da Federação

2.15.5 - Chegadas de turistas por outras Unidades da Federação, segundo Continentes e países de residência permanente - Via fluvial - 2013-2014

Continentes e países de residência permanente	Chegadas de turistas por via fluvial													
	Total		Janeiro		Fevereiro		Março		Abril		Maio		Junho	
	2013	2014	2013	2014	2013	2014	2013	2014	2013	2014	2013	2014	2013	2014
<b>Total</b>	<b>17.283</b>	<b>20.760</b>	<b>2.668</b>	<b>686</b>	<b>1.010</b>	<b>1.327</b>	<b>1.170</b>	<b>1.155</b>	<b>608</b>	<b>1.218</b>	<b>681</b>	<b>1.101</b>	<b>757</b>	<b>1.426</b>
<b>África</b>	<b>21</b>	<b>56</b>	<b>3</b>	<b>-</b>	<b>1</b>	<b>4</b>	<b>1</b>	<b>2</b>	<b>-</b>	<b>7</b>	<b>-</b>	<b>5</b>	<b>4</b>	<b>6</b>
África do Sul	2	17	-	-	-	-	1	-	-	-	-	5	-	1
Angola	-	-	-	-	-	-	-	-	-	-	-	-	-	-
Cabo Verde	-	-	-	-	-	-	-	-	-	-	-	-	-	-
Nigéria	-	-	-	-	-	-	-	-	-	-	-	-	-	-
Outros países da África	19	39	3	-	1	4	-	2	-	7	-	-	4	5
<b>América Central e Caribe</b>	<b>55</b>	<b>45</b>	<b>2</b>	<b>1</b>	<b>-</b>	<b>4</b>	<b>15</b>	<b>3</b>	<b>4</b>	<b>4</b>	<b>6</b>	<b>3</b>	<b>1</b>	<b>4</b>
Costa Rica	4	-	1	-	-	-	2	-	-	-	1	-	-	-
Cuba	-	1	-	-	-	1	-	-	-	-	-	-	-	-
Guatemala	2	1	-	-	-	-	-	-	-	-	-	-	-	-
Panamá	-	-	-	-	-	-	-	-	-	-	-	-	-	-
Outros países da América Central e Caribe	49	43	1	1	-	3	13	3	4	4	5	3	1	4
<b>América do Norte</b>	<b>589</b>	<b>1.701</b>	<b>9</b>	<b>28</b>	<b>26</b>	<b>2</b>	<b>85</b>	<b>4</b>	<b>2</b>	<b>3</b>	<b>4</b>	<b>2</b>	<b>1</b>	<b>8</b>
Canadá	153	385	-	8	3	1	28	-	1	-	-	1	-	-
Estados Unidos	436	1.311	9	20	23	1	57	4	1	3	4	1	1	7
México	-	5	-	-	-	-	-	-	-	-	-	-	-	1
<b>América do Sul</b>	<b>13.678</b>	<b>5.704</b>	<b>2.191</b>	<b>223</b>	<b>850</b>	<b>440</b>	<b>895</b>	<b>329</b>	<b>530</b>	<b>284</b>	<b>587</b>	<b>319</b>	<b>664</b>	<b>439</b>
Argentina	45	36	4	-	4	2	1	2	7	3	2	2	-	3
Bolívia	30	24	1	-	4	5	1	1	2	3	2	1	-	-
Chile	31	22	1	3	6	-	3	3	1	1	2	1	1	1
Colômbia	30	43	2	3	2	4	1	4	2	3	3	5	2	4
Equador	3	4	-	-	1	-	-	-	-	-	-	-	-	-
Guiana Francesa	10.123	5.104	394	199	796	401	597	302	491	247	560	284	603	304
Paraguai	984	2	-	1	-	-	-	-	1	-	1	-	26	-
Peru	258	283	16	15	21	22	24	14	19	18	10	17	21	23
República da Guiana	2.119	33	1.773	1	12	-	266	2	2	4	5	4	3	-
Suriname	43	43	-	-	4	6	2	-	4	3	2	2	7	6
Uruguai	12	1	-	-	-	-	-	-	1	-	-	-	1	-
Venezuela	-	109	-	1	-	-	-	1	-	2	-	3	-	98
<b>Ásia</b>	<b>46</b>	<b>143</b>	<b>3</b>	<b>4</b>	<b>4</b>	<b>20</b>	<b>4</b>	<b>4</b>	<b>4</b>	<b>7</b>	<b>-</b>	<b>1</b>	<b>1</b>	<b>6</b>
China	3	11	-	-	-	-	1	-	-	3	-	1	-	-
Índia	6	29	-	-	1	-	1	-	1	-	-	-	-	-
Israel	4	20	1	-	-	-	-	-	-	-	-	-	-	-
Japão	6	15	-	2	1	-	-	-	3	3	-	-	1	6
República da Coreia	19	11	-	1	-	1	-	3	-	-	-	-	-	-
Outros países da Ásia	8	57	2	1	2	19	2	1	-	1	-	-	-	-
<b>Europa</b>	<b>2.800</b>	<b>12.956</b>	<b>418</b>	<b>430</b>	<b>128</b>	<b>855</b>	<b>144</b>	<b>813</b>	<b>68</b>	<b>913</b>	<b>84</b>	<b>770</b>	<b>86</b>	<b>963</b>
Alemanha	295	108	12	7	5	3	9	3	-	3	2	4	2	5
Áustria	35	16	2	2	-	1	-	-	-	-	-	-	-	-
Bélgica	104	103	5	4	4	6	10	6	4	3	3	5	3	4
Dinamarca	2	7	-	-	1	-	-	-	-	-	-	-	-	-
Espanha	130	61	2	1	3	5	5	4	1	5	2	4	-	3
Finlândia	3	6	-	-	1	-	-	-	-	-	-	-	-	-
França	1.122	11.644	42	399	88	820	66	767	55	877	62	731	67	908
Grécia	4	6	-	-	1	-	-	1	-	-	-	1	-	-
Holanda	182	141	88	4	5	5	3	10	2	5	1	5	-	7
Hungria	15	9	1	-	-	-	1	1	-	-	-	-	-	1
Inglaterra	234	486	198	2	1	1	29	1	-	5	1	6	-	4
Irlanda	28	17	21	1	-	-	7	3	-	1	-	-	-	2
Itália	388	75	4	1	4	2	3	8	2	1	2	2	4	11
Noruega	24	16	18	-	6	2	-	2	-	-	-	-	-	1
Polónia	10	21	3	-	-	-	-	1	-	1	-	-	-	1
Portugal	63	85	1	2	4	4	2	1	2	7	5	5	5	11
República Tcheca	4	4	1	-	-	-	-	-	-	-	-	2	-	-
Rússia	7	4	-	-	-	-	-	-	-	1	2	1	-	-
Suécia	21	14	10	-	-	1	4	-	1	-	-	-	-	-
Suíça	71	58	6	1	4	3	2	2	1	3	1	2	3	-
Outros países da Europa	58	75	4	6	1	2	3	3	-	1	3	2	2	5
<b>Oceania</b>	<b>94</b>	<b>155</b>	<b>42</b>	<b>-</b>	<b>1</b>	<b>2</b>	<b>26</b>	<b>-</b>	<b>-</b>	<b>-</b>	<b>-</b>	<b>1</b>	<b>-</b>	<b>-</b>
Austrália	84	130	41	-	1	-	22	-	-	-	-	1	-	-
Nova Zelândia	10	25	1	-	-	2	4	-	-	-	-	-	-	-
Outros países da Oceania	-	-	-	-	-	-	-	-	-	-	-	-	-	-
<b>Países não especificados</b>	<b>-</b>	<b>-</b>	<b>-</b>	<b>-</b>	<b>-</b>	<b>-</b>	<b>-</b>	<b>-</b>	<b>-</b>	<b>-</b>	<b>-</b>	<b>-</b>	<b>-</b>	<b>-</b>

Fonte: Departamento de Polícia Federal e Ministério do Turismo

(Continua)

## Turismo receptivo

### 2.15 - Chegadas de turistas por outras Unidades da Federação

2.15.6 - Chegadas de turistas por outras Unidades da Federação, segundo Continentes e países de residência permanente - Via fluvial - 2013-2014

(Conclusão)

Continentes e países de residência permanente	Chegadas de turistas por via fluvial											
	Julho		Agosto		Setembro		Outubro		Novembro		Dezembro	
	2013	2014	2013	2014	2013	2014	2013	2014	2013	2014	2013	2014
<b>Total</b>	<b>1.706</b>	<b>2.201</b>	<b>1.968</b>	<b>2.464</b>	<b>676</b>	<b>496</b>	<b>2.472</b>	<b>1.594</b>	<b>1.654</b>	<b>2.238</b>	<b>1.913</b>	<b>4.854</b>
<b>África</b>	<b>2</b>	<b>5</b>	<b>4</b>	<b>-</b>	<b>1</b>	<b>-</b>	<b>-</b>	<b>3</b>	<b>2</b>	<b>5</b>	<b>3</b>	<b>19</b>
África do Sul	-	-	-	-	-	-	-	2	-	1	1	8
Angola	-	-	-	-	-	-	-	-	-	-	-	-
Cabo Verde	-	-	-	-	-	-	-	-	-	-	-	-
Nigéria	-	-	-	-	-	-	-	-	-	-	-	-
Outros países da África	2	5	4	-	1	-	-	1	2	4	2	11
<b>América Central e Caribe</b>	<b>4</b>	<b>3</b>	<b>12</b>	<b>-</b>	<b>-</b>	<b>1</b>	<b>4</b>	<b>3</b>	<b>6</b>	<b>12</b>	<b>1</b>	<b>7</b>
Costa Rica	-	-	-	-	-	-	-	-	-	-	-	-
Cuba	-	-	-	-	-	-	-	-	-	-	-	-
Guatemala	2	-	-	-	-	1	-	-	-	-	-	-
Panamá	-	-	-	-	-	-	-	-	-	-	-	-
Outros países da América Central e Caribe	2	3	12	-	-	-	4	3	6	12	1	7
<b>América do Norte</b>	<b>4</b>	<b>1</b>	<b>1</b>	<b>2</b>	<b>-</b>	<b>-</b>	<b>104</b>	<b>-</b>	<b>352</b>	<b>771</b>	<b>1</b>	<b>880</b>
Canadá	-	-	-	-	-	-	6	-	115	176	-	199
Estados Unidos	4	1	1	2	-	-	98	-	237	593	1	679
México	-	-	-	-	-	-	-	-	-	2	-	2
<b>América do Sul</b>	<b>1.507</b>	<b>749</b>	<b>1.729</b>	<b>837</b>	<b>609</b>	<b>203</b>	<b>1.346</b>	<b>579</b>	<b>1.091</b>	<b>452</b>	<b>1.679</b>	<b>850</b>
Argentina	5	6	6	7	2	-	9	3	3	1	2	7
Bolívia	2	1	3	7	3	-	5	1	2	2	5	3
Chile	2	2	2	2	2	1	3	2	2	2	6	4
Colômbia	1	2	7	5	1	1	3	1	3	5	3	6
Equador	-	-	-	-	-	-	2	-	-	-	-	4
Guiana Francesa	1.350	680	1.521	766	377	190	1.105	557	821	414	1.508	760
Paraguai	103	1	161	-	195	-	181	-	229	-	87	-
Peru	30	52	18	41	15	7	16	12	15	15	53	47
República da Guiana	9	2	6	3	5	2	18	-	11	5	9	10
Suriname	5	3	3	5	6	1	1	2	4	6	5	9
Uruguai	-	-	2	-	3	1	3	-	1	-	1	-
Venezuela	-	-	-	1	-	-	-	1	-	2	-	-
<b>Ásia</b>	<b>1</b>	<b>-</b>	<b>2</b>	<b>2</b>	<b>3</b>	<b>30</b>	<b>19</b>	<b>-</b>	<b>4</b>	<b>5</b>	<b>1</b>	<b>64</b>
China	-	-	1	1	-	-	1	-	-	-	-	6
Índia	-	-	-	-	-	-	-	-	3	-	-	29
Israel	-	-	-	-	-	-	2	-	1	1	-	19
Japão	-	-	-	-	-	-	1	-	-	1	-	3
República da Coreia	-	-	1	1	3	-	14	-	-	2	1	3
Outros países da Ásia	1	-	-	-	-	30	1	-	-	1	-	4
<b>Europa</b>	<b>188</b>	<b>1.440</b>	<b>220</b>	<b>1.623</b>	<b>63</b>	<b>259</b>	<b>996</b>	<b>1.009</b>	<b>179</b>	<b>925</b>	<b>226</b>	<b>2.956</b>
Alemanha	2	5	3	5	1	3	247	2	7	31	5	37
Áustria	-	-	2	-	-	-	31	-	-	5	-	8
Bélgica	9	10	6	7	2	2	38	6	12	31	8	19
Dinamarca	-	-	-	-	-	-	1	-	-	2	-	5
Espanha	3	4	4	3	2	3	92	5	11	18	5	6
Finlândia	-	2	-	-	-	-	2	2	-	-	-	2
França	150	1.382	169	1.574	42	245	123	965	91	667	167	2.309
Grécia	-	-	-	-	-	-	-	-	3	1	-	3
Holanda	1	4	5	12	6	2	44	3	21	26	6	58
Hungria	1	1	2	-	-	-	3	-	1	5	6	1
Inglaterra	1	-	-	-	-	-	2	7	1	84	1	376
Irlanda	-	2	-	1	-	1	-	-	-	2	-	4
Itália	9	3	10	10	4	1	339	5	1	8	6	23
Noruega	-	2	-	-	-	-	-	-	-	3	-	6
Polónia	2	3	-	2	1	-	2	2	-	2	2	9
Portugal	4	12	8	8	4	-	3	9	14	8	11	18
República Tcheca	1	1	2	-	-	-	-	1	-	-	-	-
Rússia	1	1	1	-	-	-	2	-	-	-	1	1
Suécia	1	-	1	-	-	-	4	-	-	5	-	8
Suíça	-	1	2	-	-	2	47	2	5	20	-	22
Outros países da Europa	3	7	5	1	1	-	16	-	12	7	8	41
<b>Oceania</b>	<b>-</b>	<b>3</b>	<b>-</b>	<b>-</b>	<b>-</b>	<b>3</b>	<b>3</b>	<b>-</b>	<b>20</b>	<b>68</b>	<b>2</b>	<b>78</b>
Austrália	-	2	-	-	-	-	3	-	15	60	2	67
Nova Zelândia	-	1	-	-	-	3	-	-	5	8	-	11
Outros países da Oceania	-	-	-	-	-	-	-	-	-	-	-	-
<b>Países não especificados</b>	<b>-</b>	<b>-</b>	<b>-</b>	<b>-</b>	<b>-</b>	<b>-</b>	<b>-</b>	<b>-</b>	<b>-</b>	<b>-</b>	<b>-</b>	<b>-</b>

Fonte: Departamento de Polícia Federal e Ministério do Turismo

### **3 - Síntese Brasil**

## Turismo receptivo

### 3 - Síntese Brasil

#### 3.1 - Chegadas de turistas ao Brasil, por vias de acesso, segundo Unidades da Federação - 2013-2014

Unidades da Federação	Chegadas de turistas									
	Total		Vias de acesso							
			Aérea		Marítima		Terrestre		Fluvial	
	2013	2014	2013	2014	2013	2014	2013	2014	2013	2014
<b>Brasil</b>	<b>5.813.342</b>	<b>6.429.852</b>	<b>4.066.216</b>	<b>4.540.509</b>	<b>87.200</b>	<b>65.572</b>	<b>1.612.495</b>	<b>1.759.612</b>	<b>47.431</b>	<b>64.159</b>
Amazonas	32.993	50.032	31.037	40.344	-	-	1.956	9.688	-	-
Bahia	128.838	145.660	126.651	142.501	2.187	3.159	-	-	-	-
Ceará	84.119	85.025	80.029	82.413	4.090	2.612	-	-	-	-
Distrito Federal	74.287	100.063	74.287	100.063	-	-	-	-	-	-
Mato Grosso do Sul	41.523	61.999	-	-	-	-	41.523	61.999	-	-
Minas Gerais	46.639	50.916	46.639	50.916	-	-	-	-	-	-
Pará	13.269	14.813	9.509	12.075	-	-	-	-	3.760	2.738
Paraná	839.728	837.046	40.960	55.300	-	-	798.768	781.746	-	-
Pernambuco	75.174	78.075	61.337	61.762	13.837	16.313	-	-	-	-
Rio de Janeiro	1.207.800	1.597.153	1.178.930	1.569.611	28.870	27.542	-	-	-	-
Rio Grande do Norte	35.888	38.014	35.498	36.885	390	1.129	-	-	-	-
Rio Grande do Sul	782.887	907.669	89.447	97.226	-	-	667.052	769.782	26.388	40.661
Santa Catarina	175.023	156.976	71.452	69.277	34.164	14.634	69.407	73.065	-	-
São Paulo	2.219.513	2.219.917	2.217.609	2.219.735	1.904	182	-	-	-	-
Outras Unidades da Federação	55.661	86.494	2.831	2.401	1.758	1	33.789	63.332	17.283	20.760

Fonte: Departamento de Polícia Federal e Ministério do Turismo

#### 3.2 - Chegadas de turistas ao Brasil, por vias de acesso, segundo os meses - 2013-2014

Mês	Chegadas de turistas									
	Total		Vias de acesso							
			Aérea		Marítima		Terrestre		Fluvial	
	2013	2014	2013	2014	2013	2014	2013	2014	2013	2014
<b>Brasil</b>	<b>5.813.342</b>	<b>6.429.852</b>	<b>4.066.216</b>	<b>4.540.509</b>	<b>87.200</b>	<b>65.572</b>	<b>1.612.495</b>	<b>1.759.612</b>	<b>47.431</b>	<b>64.159</b>
Janeiro	758.573	580.615	381.542	326.544	23.075	12.054	341.532	230.498	12.424	11.520
Fevereiro	548.577	535.096	396.467	385.731	16.115	10.698	130.821	130.221	5.174	8.446
Março	650.651	329.779	440.305	239.955	14.513	8.830	192.132	76.718	3.701	4.276
Abril	407.970	389.943	308.484	297.803	2.198	102	95.835	87.166	1.453	4.872
Maiο	348.137	349.819	274.397	283.432	250	50	71.250	63.259	2.240	3.078
Junho	350.025	1.018.876	276.957	749.044	115	418	71.579	265.793	1.374	3.621
Julho	534.130	717.769	393.683	406.711	98	80	137.480	307.225	2.869	3.753
Agosto	407.349	401.094	314.494	306.152	76	11	90.256	90.223	2.523	4.708
Setembro	286.228	373.555	220.546	289.112	97	20	64.909	83.927	676	496
Outubro	455.918	414.408	340.743	317.141	595	56	110.092	93.332	4.488	3.879
Novembro	479.527	467.115	334.325	349.652	6.051	8.575	134.562	104.149	4.589	4.738
Dezembro	586.257	851.783	384.273	589.232	24.017	24.678	172.047	227.101	5.920	10.772

Fonte: Departamento de Polícia Federal e Ministério do Turismo

## Turismo receptivo

### 3 - Síntese Brasil

#### 3.3 - Chegadas de turistas ao Brasil, por Unidades da Federação, segundo os meses - 2013-2014

Mês	Chegadas de turistas															
	Total		Unidades da Federação													
			Amazonas		Bahia		Ceará		Distrito Federal		Mato Grosso do Sul		Minas Gerais		Pará	
	2013	2014	2013	2014	2013	2014	2013	2014	2013	2014	2013	2014	2013	2014	2013	2014
<b>Brasil</b>	<b>5.813.342</b>	<b>6.429.852</b>	<b>32.993</b>	<b>50.032</b>	<b>128.838</b>	<b>145.660</b>	<b>84.119</b>	<b>85.025</b>	<b>74.287</b>	<b>100.063</b>	<b>41.523</b>	<b>61.999</b>	<b>46.639</b>	<b>50.916</b>	<b>13.269</b>	<b>14.813</b>
Janeiro	758.573	580.616	4.945	3.581	22.804	19.485	7.782	6.552	4.923	4.126	6.031	8.454	2.518	2.117	2.139	1.574
Fevereiro	548.577	535.096	3.905	2.915	17.707	17.512	9.226	5.029	5.248	4.776	4.165	5.129	2.733	2.664	1.153	2.033
Março	650.651	329.779	2.449	2.797	13.805	9.636	6.374	3.775	5.899	5.049	4.129	3.909	3.497	2.155	2.036	614
Abril	407.970	389.943	1.447	1.474	6.060	9.325	5.781	4.001	5.808	5.599	3.144	4.302	2.827	2.584	876	866
Mai	348.137	349.819	2.152	3.225	4.559	4.251	3.895	3.279	5.797	5.653	2.290	4.085	2.889	3.331	617	531
Junho	350.025	1.018.876	2.606	13.309	5.505	28.679	4.980	9.717	6.965	24.143	2.269	6.905	4.840	18.398	629	1.715
Julho	534.130	717.769	3.167	3.699	7.580	8.093	6.920	7.343	9.314	14.587	3.694	4.512	10.174	5.122	1.231	1.468
Agosto	407.349	401.094	2.083	3.378	9.682	7.163	8.243	7.058	6.849	6.712	2.817	3.867	3.910	3.347	1.224	1.310
Setembro	286.228	373.555	1.694	2.942	6.181	6.773	4.402	5.366	4.246	5.312	1.230	3.488	2.974	2.210	765	1.054
Outubro	455.918	414.408	3.143	3.466	9.904	7.465	7.393	8.971	5.904	5.721	2.745	3.334	3.255	2.242	1.003	1.123
Novembro	479.527	467.114	2.901	3.301	10.289	9.777	10.117	11.275	6.920	6.385	2.945	3.732	3.095	2.414	823	1.003
Dezembro	586.257	851.783	2.501	5.945	14.762	17.501	9.006	12.659	6.414	12.000	6.064	10.282	3.927	4.332	773	1.522

Mês	Chegadas de turistas															
	Unidades da Federação														Outras Unidades da Federação	
	Paraná		Pernambuco		Rio de Janeiro		Rio Grande do Norte		Rio Grande do Sul		Santa Catarina		São Paulo			
	2013	2014	2013	2014	2013	2014	2013	2014	2013	2014	2013	2014	2013	2014	2013	2014
<b>Brasil</b>	<b>839.728</b>	<b>837.046</b>	<b>75.174</b>	<b>78.075</b>	<b>1.207.800</b>	<b>1.597.153</b>	<b>35.888</b>	<b>38.014</b>	<b>782.887</b>	<b>907.669</b>	<b>175.023</b>	<b>156.976</b>	<b>2.219.513</b>	<b>2.219.917</b>	<b>55.661</b>	<b>86.494</b>
Janeiro	142.279	147.165	8.333	5.064	114.054	129.526	4.805	3.395	178.703	58.999	68.444	55.416	185.178	129.132	5.635	6.030
Fevereiro	77.726	89.717	6.134	6.115	127.969	147.388	3.880	3.214	49.063	29.960	42.753	41.008	193.484	171.927	3.431	5.709
Março	80.043	52.907	5.189	3.346	142.638	90.799	3.331	2.615	119.026	28.405	22.701	12.249	235.714	106.789	3.820	4.734
Abril	48.834	54.560	3.239	3.148	90.986	96.508	2.187	2.544	52.404	35.711	2.037	5.594	179.577	157.991	2.763	5.736
Mai	45.999	39.174	3.081	2.396	75.126	88.705	1.367	1.595	30.195	25.596	1.682	1.688	164.841	160.799	3.647	5.511
Junho	51.814	60.825	4.555	18.086	73.900	251.261	1.854	5.420	24.298	215.659	1.215	3.175	161.641	352.042	2.954	9.542
Julho	89.686	82.421	4.969	4.489	121.466	159.364	2.291	2.524	50.534	222.444	2.953	4.248	214.789	189.765	5.362	7.690
Agosto	52.866	40.983	4.978	3.240	88.722	97.899	2.895	2.775	39.317	49.897	1.242	1.301	176.211	163.821	6.310	8.343
Setembro	36.821	43.273	2.908	2.694	54.991	90.135	1.481	1.974	29.432	41.433	2.071	2.520	133.843	159.754	3.189	4.627
Outubro	62.914	50.047	5.393	3.373	97.403	104.434	2.853	2.666	50.983	47.308	2.165	2.355	193.903	166.050	6.957	5.853
Novembro	67.317	54.459	10.010	7.508	99.229	116.340	3.974	3.221	71.514	52.540	3.955	3.752	181.429	184.260	5.009	7.147
Dezembro	83.429	121.515	16.385	18.616	121.316	224.794	4.970	6.071	87.418	99.717	23.805	23.670	198.903	277.587	6.584	15.572

Fonte: Departamento de Polícia Federal e Ministério do Turismo



## Turismo receptivo

### 3 - Síntese Brasil

#### 3.4 - Chegadas de turistas ao Brasil, por Unidades da Federação, segundo os meses - Via aérea - 2013-2014

Mês	Chegadas de turistas por via aérea															
	Total		Unidades da Federação													
			Amazonas		Bahia		Ceará		Distrito Federal		Minas Gerais		Pará		Paraná	
	2013	2014	2013	2014	2013	2014	2013	2014	2013	2014	2013	2014	2013	2014	2013	2014
<b>Brasil</b>	<b>4.066.216</b>	<b>4.540.509</b>	<b>31.037</b>	<b>40.344</b>	<b>126.651</b>	<b>142.501</b>	<b>80.029</b>	<b>82.413</b>	<b>74.287</b>	<b>100.063</b>	<b>46.639</b>	<b>50.916</b>	<b>9.509</b>	<b>12.075</b>	<b>40.960</b>	<b>55.300</b>
Janeiro	381.542	326.544	4.939	2.763	22.748	19.455	7.770	6.082	4.923	4.126	2.518	2.117	593	517	3.260	3.407
Fevereiro	396.467	385.731	3.901	2.247	17.605	17.435	6.751	5.029	5.248	4.776	2.733	2.664	707	579	3.759	3.747
Março	440.305	239.955	2.449	2.797	13.751	9.511	5.978	3.733	5.899	5.049	3.497	2.155	756	608	3.829	3.754
Abril	308.484	297.803	1.447	1.474	6.046	9.318	4.670	3.959	5.808	5.599	2.827	2.584	725	654	4.054	4.263
Mai	274.397	283.432	2.142	2.260	4.531	4.233	3.883	3.279	5.797	5.653	2.889	3.331	607	529	3.526	4.915
Junho	276.957	749.044	2.603	10.592	5.501	28.328	4.949	9.707	6.965	24.143	4.840	18.398	620	1.715	3.522	6.164
Julho	393.683	406.711	3.164	3.338	7.567	8.083	6.912	7.301	9.314	14.587	10.174	5.122	1.231	1.468	3.068	3.978
Agosto	314.494	306.152	2.074	2.880	9.670	7.153	8.235	7.058	6.849	6.712	3.910	3.347	1.223	1.310	3.727	4.560
Setembro	220.546	289.112	1.471	2.295	6.155	6.763	4.391	5.366	4.246	5.312	2.974	2.210	765	1.054	2.019	4.643
Outubro	340.743	317.141	2.673	2.842	9.890	7.440	7.386	8.971	5.904	5.721	3.255	2.242	1.001	1.123	3.554	4.863
Novembro	334.325	349.652	2.323	2.583	9.249	7.413	10.102	9.541	6.920	6.385	3.095	2.414	657	1.001	3.362	4.542
Dezembro	384.273	589.232	1.851	4.273	13.938	17.369	9.002	12.387	6.414	12.000	3.927	4.332	624	1.517	3.280	6.644

Mês	Chegadas de turistas por via aérea													
	Unidades da Federação													
	Pernambuco		Rio de Janeiro		Rio Grande do Norte		Rio Grande do Sul		Santa Catarina		São Paulo		Outras Unidades da Federação	
	2013	2014	2013	2014	2013	2014	2013	2014	2013	2014	2013	2014	2013	2014
<b>Brasil</b>	<b>61.337</b>	<b>61.762</b>	<b>1.178.930</b>	<b>1.569.611</b>	<b>35.498</b>	<b>36.885</b>	<b>89.447</b>	<b>97.226</b>	<b>71.452</b>	<b>69.277</b>	<b>2.217.609</b>	<b>2.219.735</b>	<b>2.831</b>	<b>2.401</b>
Janeiro	6.385	4.273	104.730	121.990	4.799	3.377	10.483	9.126	23.220	19.690	183.814	129.126	1.360	495
Fevereiro	6.041	4.501	124.031	145.447	3.875	3.214	8.232	7.125	19.328	16.746	193.427	171.899	829	322
Março	5.147	3.329	135.795	86.596	3.326	2.562	14.808	8.511	9.231	4.552	235.626	106.775	213	23
Abril	3.122	3.143	90.130	96.500	2.187	2.544	6.776	6.668	1.125	2.966	179.541	157.951	26	180
Mai	3.021	2.394	75.077	88.699	1.367	1.595	5.823	4.870	875	883	164.817	160.775	42	16
Junho	4.514	18.079	73.891	251.217	1.848	5.420	5.607	21.356	456	999	161.638	352.036	3	890
Julho	4.956	4.483	121.451	159.364	2.290	2.524	8.211	5.852	545	829	214.788	189.757	12	25
Agosto	4.971	3.240	88.713	97.899	2.895	2.775	5.541	5.082	485	304	176.196	163.821	5	11
Setembro	2.902	2.694	54.988	90.135	1.481	1.974	3.807	5.230	1.479	1.642	133.840	159.744	28	50
Outubro	5.370	3.368	97.152	104.426	2.823	2.648	6.740	6.368	1.005	1.075	193.879	166.050	111	4
Novembro	5.827	3.749	98.701	115.630	3.973	3.221	6.326	6.701	2.355	2.111	181.424	184.252	11	109
Dezembro	9.081	8.509	114.271	211.708	4.634	5.031	7.093	10.337	11.348	17.480	198.619	277.549	191	276

Fonte: Departamento de Polícia Federal e Ministério do Turismo

#### 3.5 - Chegadas de turistas ao Brasil, por Unidades da Federação, segundo os meses - Via marítima - 2013-2014

Mês	Chegadas de turistas por via marítima											
	Total		Unidades da Federação									
			Bahia		Ceará		Paraná		Pernambuco		Rio de Janeiro	
	2013	2014	2013	2014	2013	2014	2013	2014	2013	2014	2013	2014
<b>Brasil</b>	<b>87.200</b>	<b>65.572</b>	<b>2.187</b>	<b>3.159</b>	<b>4.090</b>	<b>2.612</b>	-	-	<b>13.837</b>	<b>16.313</b>	<b>28.870</b>	<b>27.542</b>
Janeiro	23.075	12.054	56	30	12	470	-	-	1.948	791	9.324	7.536
Fevereiro	16.115	10.698	102	77	2.475	-	-	93	1.614	3.938	1.941	
Março	14.513	8.830	54	125	396	42	-	42	17	6.843	4.203	
Abril	2.198	102	14	7	1.111	42	-	117	5	856	8	
Mai	250	50	28	18	12	-	-	60	2	49	6	
Junho	115	418	4	351	31	10	-	41	7	9	44	
Julho	98	80	13	10	8	42	-	13	6	15	-	
Agosto	76	11	12	10	8	-	-	7	-	9	-	
Setembro	97	20	26	10	11	-	-	6	-	3	-	
Outubro	595	56	14	25	7	-	-	23	5	251	8	
Novembro	6.051	8.575	1.040	2.364	15	1.734	-	4.183	3.759	528	710	
Dezembro	24.017	24.678	824	132	4	272	-	7.304	10.107	7.045	13.086	

Fonte: Departamento de Polícia Federal e Ministério do Turismo

(Continua)

## Turismo receptivo

### 3 - Síntese Brasil

#### 3.5 - Chegadas de turistas ao Brasil, por Unidades da Federação, segundo os meses - Via marítima - 2013-2014

(Conclusão)

Mês	Chegadas de turistas por via marítima									
	Unidades da Federação									
	Rio Grande do Norte		Rio Grande do Sul		Santa Catarina		São Paulo		Outras Unidades da Federação	
	2013	2014	2013	2014	2013	2014	2013	2014	2013	2014
<b>Brasil</b>	<b>390</b>	<b>1.129</b>	-	-	<b>34.164</b>	<b>14.634</b>	<b>1.904</b>	<b>182</b>	<b>1.758</b>	<b>1</b>
Janeiro	6	18	-	-	10.161	3.202	1.364	6	204	1
Fevereiro	5	-	-	-	9.003	7.038	57	28	442	-
Março	5	53	-	-	6.867	4.376	88	14	218	-
Abril	-	-	-	-	25	-	36	40	39	-
Maiο	-	-	-	-	36	-	24	24	41	-
Junho	6	-	-	-	5	-	3	6	16	-
Julho	1	-	-	-	6	14	1	8	41	-
Agosto	-	-	-	-	1	1	15	-	24	-
Setembro	-	-	-	-	-	-	3	10	48	-
Outubro	30	18	-	-	2	-	24	-	244	-
Novembro	1	-	-	-	17	-	5	8	262	-
Dezembro	336	1.040	-	-	8.041	3	284	38	179	-

Fonte: Departamento de Polícia Federal e Ministério do Turismo

#### 3.6 - Chegadas de turistas ao Brasil, por Unidades da Federação, segundo os meses - Via terrestre - 2013-2014

Mês	Chegadas de turistas por via terrestre													
	Total		Unidades da Federação											
			Amazonas		Mato Grosso do Sul		Paraná		Rio Grande do Sul		Santa Catarina		Outras Unidades da Federação	
	2013	2014	2013	2014	2013	2014	2013	2014	2013	2014	2013	2014	2013	2014
<b>Brasil</b>	<b>1.612.495</b>	<b>1.759.612</b>	<b>1.956</b>	<b>9.688</b>	<b>41.523</b>	<b>61.999</b>	<b>798.768</b>	<b>781.746</b>	<b>667.052</b>	<b>769.782</b>	<b>69.407</b>	<b>73.065</b>	<b>33.789</b>	<b>63.332</b>
Janeiro	341.532	230.498	6	818	6.031	8.454	139.019	143.758	160.010	40.096	35.063	32.524	1.403	4.848
Fevereiro	130.821	130.221	4	668	4.165	5.129	73.967	85.970	37.113	17.170	14.422	17.224	1.150	4.060
Março	192.132	76.718	-	-	4.129	3.909	76.214	49.153	102.967	16.779	6.603	3.321	2.219	3.556
Abril	95.835	87.166	-	-	3.144	4.302	44.780	50.297	44.934	25.601	887	2.628	2.090	4.338
Maiο	71.250	63.259	10	965	2.290	4.085	42.473	34.259	22.823	18.751	771	805	2.883	4.394
Junho	71.579	265.793	3	2.717	2.269	6.905	48.292	54.661	18.083	192.108	754	2.176	2.178	7.226
Julho	137.480	307.225	3	361	3.694	4.512	86.618	78.443	41.160	215.040	2.402	3.405	3.603	5.464
Agosto	90.256	90.223	9	498	2.817	3.867	49.139	36.423	33.222	42.571	756	996	4.313	5.868
Setembro	64.909	83.927	223	647	1.230	3.488	34.802	38.630	25.625	36.203	592	878	2.437	4.081
Outubro	110.092	93.332	470	624	2.745	3.334	59.360	45.184	42.229	38.655	1.158	1.280	4.130	4.255
Novembro	134.562	104.149	578	718	2.945	3.732	63.955	49.917	62.419	43.341	1.583	1.641	3.082	4.800
Dezembro	172.047	227.101	650	1.672	6.064	10.282	80.149	115.051	76.467	83.467	4.416	6.187	4.301	10.442

Fonte: Departamento de Polícia Federal e Ministério do Turismo

#### 3.7 - Chegadas de turistas ao Brasil, por Unidades da Federação, segundo os meses - Via fluvial - 2013-2014

Mês	Chegadas de turistas por via fluvial									
	Total		Unidades da Federação							
			Pará		Paraná		Rio Grande do Sul		Outras Unidades da Federação	
	2013	2014	2013	2014	2013	2014	2013	2014	2013	2014
<b>Brasil</b>	<b>47.431</b>	<b>64.159</b>	<b>3.760</b>	<b>2.738</b>	-	-	<b>26.388</b>	<b>40.661</b>	<b>17.283</b>	<b>20.760</b>
Janeiro	12.424	11.520	1.546	1.057	-	-	8.210	9.777	2.668	686
Fevereiro	5.174	8.446	446	1.454	-	-	3.718	5.665	1.010	1.327
Março	3.701	4.276	1.280	6	-	-	1.251	3.115	1.170	1.155
Abril	1.453	4.872	151	212	-	-	694	3.442	608	1.218
Maiο	2.240	3.078	10	2	-	-	1.549	1.975	681	1.101
Junho	1.374	3.621	9	-	-	-	608	2.195	757	1.426
Julho	2.869	3.753	-	-	-	-	1.163	1.552	1.706	2.201
Agosto	2.523	4.708	1	-	-	-	554	2.244	1.968	2.464
Setembro	676	496	-	-	-	-	-	-	676	496
Outubro	4.488	3.879	2	-	-	-	2.014	2.285	2.472	1.594
Novembro	4.589	4.738	166	2	-	-	2.769	2.498	1.654	2.238
Dezembro	5.920	10.772	149	5	-	-	3.858	5.913	1.913	4.854

Fonte: Departamento de Polícia Federal e Ministério do Turismo

## Turismo receptivo

### 3 - Síntese Brasil

3.8 - Chegadas de turistas ao Brasil, segundo principais países emissores - 2010-2014

Principais países emissores	Ano														
	2010			2011			2012			2013			2014		
	Total	Participação %	Posição	Total	Participação %	Posição	Total	Participação %	Posição	Total	Participação %	Posição	Total	Participação %	Posição
<b>Total</b>	<b>5.161.379</b>			<b>5.433.354</b>			<b>5.676.843</b>			<b>5.813.342</b>			<b>6.429.852</b>		
Argentina	1.399.592	27,1	1º	1.593.775	29,3	1º	1.671.604	29,4	1º	1.711.491	29,4	1º	1.743.930	27,1	1º
Estados Unidos	641.377	12,4	2º	594.947	10,9	2º	586.463	10,3	2º	592.827	10,2	2º	656.801	10,2	2º
Chile	200.724	3,9	6º	217.200	4,0	6º	250.586	4,4	5º	268.203	4,6	4º	336.950	5,2	3º
Paraguai	194.340	3,8	8º	192.730	3,5	8º	246.401	4,3	6º	268.932	4,6	3º	293.841	4,6	4º
França	199.719	3,9	7º	207.890	3,8	7º	218.626	3,9	8º	224.078	3,9	8º	282.375	4,4	5º
Alemanha	226.630	4,4	5º	241.739	4,4	4º	258.437	4,6	3º	236.505	4,1	6º	265.498	4,1	6º
Itália	245.491	4,8	3º	229.484	4,2	5º	230.114	4,1	7º	233.243	4,0	7º	228.734	3,6	7º
Uruguai	228.545	4,4	4º	261.204	4,8	3º	253.864	4,5	4º	262.512	4,5	5º	223.508	3,5	8º
Inglaterra	167.355	3,2	11º	149.564	2,8	11º	155.548	2,7	11º	169.732	2,9	10º	217.003	3,4	9º
Portugal	189.065	3,7	9º	183.728	3,4	10º	168.649	3,0	10º	168.250	2,9	11º	170.066	2,6	10º
Espanha	179.340	3,5	10º	190.392	3,5	9º	180.406	3,2	9º	169.751	2,9	9º	166.759	2,6	11º
Colômbia	85.567	1,7	13º	91.345	1,7	12º	100.324	1,8	13º	116.461	2,0	12º	158.886	2,5	12º
Peru	81.020	1,6	14º	86.795	1,6	13º	91.996	1,6	14º	98.602	1,7	13º	117.230	1,8	13º
México	67.616	1,3	17º	64.451	1,2	18º	61.658	1,1	20º	76.738	1,3	16º	109.637	1,7	14º
Venezuela	51.186	1,0	20º	57.261	1,1	20º	51.106	0,9	23º	68.309	1,2	19º	108.170	1,7	15º
Bolívia	99.359	1,9	12º	85.429	1,6	14º	112.639	2,0	12º	95.028	1,6	14º	95.300	1,5	16º
Japão	59.742	1,2	19º	63.247	1,2	19º	73.102	1,3	16º	87.225	1,5	15º	84.636	1,3	17º
Holanda	76.411	1,5	15º	72.162	1,3	15º	73.133	1,3	15º	69.187	1,2	17º	81.655	1,3	18º
Suíça	69.995	1,4	16º	65.951	1,2	17º	69.571	1,2	17º	68.390	1,2	18º	80.277	1,2	19º
Canadá	64.188	1,2	18º	70.358	1,3	16º	68.462	1,2	18º	67.610	1,2	20º	78.531	1,2	20º
Outros países	634.117	12,3		713.702	13,1		754.154	13,3		760.268	13,1		930.065	14,5	

Fonte: Departamento de Polícia Federal e Ministério do Turismo

## Turismo receptivo

### 3 - Síntese Brasil

#### 3.9 - Chegadas de turistas ao Brasil, segundo os anos - 1970-2014

Chegadas de turistas							
Ano	Total	Ano	Total	Ano	Total	Ano	Total
1970	249.900	1982	1.146.681	1994	1.853.301	2006	5.017.251
1971	287.926	1983	1.420.481	1995	1.991.416	2007	5.025.834
1972	342.961	1984	1.595.726	1996	2.665.508	2008	5.050.099
1973	399.127	1985	1.735.982	1997	2.849.750	2009	4.802.217
1974	480.267	1986	1.934.091	1998	4.818.084	2010	5.161.379
1975	517.967	1987	1.929.053	1999	5.107.169	2011	5.433.354
1976	555.967	1988	1.742.939	2000	5.313.463	2012	5.676.843
1977	634.595	1989	1.402.897	2001	4.772.575	2013	5.813.342
1978	784.316	1990	1.091.067	2002	3.784.898	2014	6.429.852
1979	1.081.799	1991	1.228.178	2003	4.132.847		
1980	1.625.422	1992	1.692.078	2004	4.793.703		
1981	1.357.879	1993	1.641.138	2005	5.358.170		

Fonte: Departamento de Polícia Federal e Ministério do Turismo

**4 - Estudo da demanda turística internacional  
Principais resultados - 2013-2014**

## Turismo receptivo

### 4. Estudo da demanda turística internacional - Principais resultados - 2013-2014

#### 4.1 - Síntese Brasil - 2013-2014

Característica da viagem			2013		2014	
<b>Motivo da viagem</b>	(%)					
Lazer	46,5	54,7				
Negócios, eventos e convenções	25,3	21,9				
Visitar amigos e parentes	21,8	20,1				
Outros motivos	6,4	3,3				
<b>Motivo da viagem a lazer</b>	(%)					
Sol e praia	65,9	49,2				
Natureza, ecoturismo ou aventura	19,0	12,8				
Cultura	11,4	10,3				
Esportes	1,8	1,7				
Diversão noturna	0,9	0,4				
Viagem de incentivo	0,3	0,2				
Outros	0,7	25,4				
<b>Tipo de alojamento utilizado</b>	(%)					
Hotel, flat ou pousada	50,8	48,2				
Casa de amigos e parentes	26,4	25,6				
Casa alugada	11,2	12,7				
Camping ou albergue	4,9	6,5				
Casa própria	2,3	2,5				
Resort	1,5	1,3				
Outros	2,9	3,2				
<b>Composição do grupo turístico</b>	(%)					
Sozinho	38,0	37,4				
Família	24,5	23,6				
Amigos	12,3	16,5				
Casal sem filhos	16,9	15,2				
Outros	8,3	7,3				
<b>Gasto médio per capita dia no Brasil</b>	(US\$)					
Lazer	68,55	86,98				
Negócios, eventos e convenções	102,18	103,06				
Outros motivos	46,76	45,49				
Total	65,36	73,12				
<b>Permanência média no Brasil</b>	(pernoites)					
Lazer	12,6	13,4				
Negócios, eventos e convenções	15,7	15,7				
Outros motivos	27,3	30,3				
Total	17,3	17,7				
<b>Destinos mais visitados</b>	(%)					
<b>Lazer</b>	(%)					
Rio de Janeiro - RJ	30,2	45,2				
São Paulo - SP	10,7	19,4				
Florianópolis - SC	18,7	14,6				
Foz do Iguaçu - PR	17,0	12,4				
Armação dos Búzios - RJ	8,3	7,5				
<b>Negócios, eventos e convenções</b>	(%)					
São Paulo - SP	47,6	44,3				
Rio de Janeiro - RJ	24,4	27,5				
Belo Horizonte - MG	3,6	4,5				
Porto Alegre - RS	4,7	4,4				
Curitiba - PR	4,7	4,1				
<b>Outros motivos</b>	(%)					
São Paulo - SP	28,4	28,6				
Rio de Janeiro - RJ	29,7	27,0				
Salvador - BA	5,1	6,0				
Curitiba - PR	5,2	5,4				
Belo Horizonte - MG	5,6	5,4				
<b>Organização da viagem</b>	(%)					
<b>Fonte de informação</b>	(%)					
Internet	37,0	42,5				
Amigos e parentes	27,2	28,1				
Viagem corporativa	18,4	15,8				
Agência de viagens	8,9	6,1				
Guias turísticos impressos	4,0	4,2				
Feiras, eventos e congressos	1,7	1,2				
Folders e brochuras	0,1	0,2				
Outros	2,7	1,9				

		2013		2014		
<b>Utilização de agência de viagem</b>	(%)					
Pacote	11,7	8,4				
Serviços avulsos	16,6	12,6				
Não utilizou	71,7	79,0				
<b>Fidelização ao destino</b>	(%)					
<b>Frequência de visita ao Brasil</b>	(%)					
Primeira vez	32,3	35,9				
Outras vezes	67,7	64,1				
<b>Intenção de retorno ao Brasil</b>	(%)					
Sim	96,1	95,1				
Não	3,9	4,9				
<b>Perfil socioeconômico</b>	(%)					
<b>Gênero</b>	(%)					
Masculino	60,4	66,3				
Feminino	39,6	33,7				
<b>Grupo de idade</b>	(%)					
18 a 24 anos	11,4	12,2				
25 a 31 anos	20,1	22,9				
32 a 40 anos	24,2	24,5				
41 a 50 anos	22,8	20,2				
51 a 59 anos	12,5	11,9				
60 anos ou mais	9,0	8,3				
<b>Grau de instrução</b>	(%)					
Sem educação formal	0,2	0,2				
Fundamental	3,2	2,5				
Médio	25,5	24,6				
Superior	44,3	46,5				
Pós-graduação	26,8	26,2				
<b>Renda média mensal</b>	(US\$)					
Familiar	4.491,74	4.697,34				
Individual	3.344,74	3.486,54				
<b>Grau de satisfação em relação à viagem</b>	(%)					
<b>Nível de satisfação com a viagem</b>	(%)					
Superou	32,7	36,0				
Atendeu plenamente	52,3	49,1				
Atendeu em parte	13,0	12,6				
Decepcionou	2,0	2,3				
<b>Avaliação da viagem</b>	(%)					
	(%)					
	(%)					
<b>Infraestrutura</b>	(%)					
Limpeza pública	79,2	20,8	79,9	20,1		
Segurança pública	81,9	18,1	82,2	17,8		
Serviço de táxi	89,1	10,9	89,4	10,6		
Transporte público	76,3	23,7	79,4	20,6		
Telecomunicações	64,8	35,2	62,6	37,4		
Sinalização turística	75,3	24,7	76,9	23,1		
<b>Infraestrutura turística</b>	(%)					
Aeroporto	72,9	27,1	74,3	25,7		
Rodovias	70,6	29,4	69,9	30,1		
Restaurante	94,6	5,4	93,6	6,4		
Alojamento	93,5	6,5	92,4	7,6		
Diversão noturna	90,7	9,3	91,5	8,5		
<b>Serviços turísticos</b>	(%)					
Guias de turismo	89,5	10,5	89,6	10,4		
Informação turística	85,6	14,4	87,3	12,7		
Hospitalidade	97,6	2,4	97,2	2,8		
Gastronomia	95,1	4,9	94,4	5,6		
Preços	58,2	41,8	56,4	43,6		

Fonte: Ministério do Turismo e Fundação Instituto de Pesquisas Econômicas - FIPE, Estudo da Demanda Turística Internacional - 2013-2014.

## Turismo receptivo

### 4. Estudo da demanda turística internacional - Principais resultados - 2013-2014

#### 4.2 - Síntese Brasil por motivo da viagem - Lazer - 2013-2014

Característica da viagem			2013		2014	
<b>Tipo de alojamento utilizado</b>	(%)					
Hotel, flat ou pousada	54,8	49,7				
Casa de amigos e parentes	10,8	12,7				
Casa alugada	20,0	19,8				
Camping ou albergue	9,1	10,6				
Casa própria	1,6	1,6				
Resort	2,7	2,0				
Outros	1,0	3,6				
<b>Gasto médio per capita dia no Brasil</b>	(US\$)					
US\$	68,55	86,98				
<b>Permanência média no Brasil</b>	(pernoites)					
pernoites	12,6	13,4				
<b>Destinos mais visitados</b>	(%)					
Rio de Janeiro - RJ	30,2	45,2				
São Paulo - SP	10,7	19,4				
Florianópolis - SC	18,7	14,6				
Foz do Iguaçu - PR	17,0	12,4				
Armação dos Búzios - RJ	8,3	7,5				
Salvador - BA	5,7	7,3				
Belo Horizonte - MG	1,2	5,3				
Porto Alegre - RS	2,2	4,9				
Balneário Camboriú - SC	5,2	4,9				
Brasília - DF	1,0	4,4				
Angra dos Reis - RJ	4,2	4,3				
Fortaleza - CE	1,8	4,3				
Bombinhas - SC	6,1	3,8				
Parati - RJ	3,8	3,7				
Recife - PE	1,2	3,6				
<b>Organização da viagem</b>	(%)					
<b>Utilização de agência de viagem</b>	(%)					
Pacote	20,4	13,1				
Serviços avulsos	10,4	9,0				
Não utilizou	69,2	77,9				
<b>Fidelização ao destino</b>	(%)					
<b>Frequência de visita ao Brasil</b>	(%)					
Primeira vez	37,5	43,8				
Outras vezes	62,5	56,2				
<b>Intenção de retorno ao Brasil</b>	(%)					
Sim	96,4	95,9				
Não	3,6	4,1				
<b>Perfil socioeconômico</b>	(%)					
<b>Gênero</b>	(%)					
Masculino	56,9	66,8				
Feminino	43,1	33,2				
<b>Grupo de idade</b>	(%)					
18 a 24 anos	12,1	13,7				
25 a 31 anos	20,7	25,6				
32 a 40 anos	22,8	23,8				
41 a 50 anos	22,6	19,0				
51 a 59 anos	12,0	10,5				
60 anos ou mais	9,8	7,4				
<b>Grau de instrução</b>	(%)					
Sem educação formal	0,1	0,2				
Fundamental	2,7	2,0				
Médio	28,7	27,3				
Superior	48,4	50,1				
Pós-graduação	20,1	20,4				
<b>Renda média mensal</b>	(US\$)					
Familiar	3.674,50	3.982,91				
Individual	2.646,32	2.869,24				
<b>Grau de satisfação em relação à viagem</b>	(%)					
<b>Nível de satisfação com a viagem</b>	(%)					
Superou	42,6	45,6				
Atendeu plenamente	47,9	43,4				
Atendeu em parte	8,6	9,6				
Decepcionou	0,9	1,4				
<b>Avaliação da viagem</b>	(%)					
			2012		2013	
			Positiva	Negativa	Positiva	Negativa
<b>Infraestrutura</b>	(%)					
Limpeza pública	86,9	13,1	86,6	13,4		
Segurança pública	91,4	8,6	90,7	9,3		
Serviço de táxi	90,0	10,0	90,1	9,9		
Transporte público	86,0	14,0	87,8	12,2		
Telecomunicações	69,6	30,4	64,2	35,8		
Sinalização turística	83,0	17,0	82,8	17,2		
<b>Infraestrutura turística</b>	(%)					
Aeroporto	77,5	22,5	77,3	22,7		
Rodovias	82,3	17,7	78,6	21,4		
Restaurante	94,7	5,3	93,7	6,3		
Alojamento	95,1	4,9	93,0	7,0		
Diversão noturna	91,9	8,1	92,6	7,4		
<b>Serviços turísticos</b>	(%)					
Guias de turismo	91,9	8,1	92,0	8,0		
Informação turística	88,7	11,3	89,9	10,1		
Hospitalidade	98,1	1,9	97,3	2,7		
Gastronomia	95,0	5,0	93,8	6,2		
Preços	65,3	34,7	58,8	41,2		

Fonte: Ministério do Turismo e Fundação Instituto de Pesquisas Econômicas - FIPE, Estudo da Demanda Turística Internacional - 2013-2014.

## Turismo receptivo

### 4. Estudo da demanda turística internacional - Principais resultados - 2013-2014

#### 4.3 - Síntese Brasil por motivo da viagem - Negócios, eventos e convenções - 2013-2014

Característica da viagem			2013		2014	
<b>Tipo de alojamento utilizado</b>	(%)					
Hotel, flat ou pousada	84,6	81,3				
Casa de amigos e parentes	6,8	7,2				
Casa alugada	3,7	4,4				
Camping ou albergue	0,9	1,4				
Casa própria	1,5	1,7				
Resort	0,7	0,7				
Outros	1,8	3,3				
<b>Gasto médio per capita dia no Brasil</b>	(US\$)					
US\$	102,18	103,06				
<b>Permanência média no Brasil</b>	(pernoites)					
pernoites	102,2	103,1				
<b>Destinos mais visitados</b>	(%)					
São Paulo - SP	47,6	44,3				
Rio de Janeiro - RJ	24,4	27,5				
Belo Horizonte - MG	3,6	4,5				
Porto Alegre - RS	4,7	4,4				
Curitiba - PR	4,7	4,1				
Salvador - BA	2,6	3,9				
Campinas - SP	3,8	3,4				
Brasília - DF	2,7	3,1				
Foz do Iguaçu - PR	2,9	2,8				
Macaé - RJ	1,9	2,6				
Fortaleza - CE	1,9	2,4				
Recife - PE	2,1	2,1				
Manaus - AM	1,8	1,9				
Vitória - ES	1,5	1,7				
Florianópolis - SC	1,5	1,7				
<b>Organização da viagem</b>	(%)					
<b>Utilização de agência de viagem</b>	(%)					
Pacote	3,2	3,9				
Serviços avulsos	24,5	17,8				
Não utilizou	72,3	78,3				
<b>Fidelização ao destino</b>	(%)					
<b>Frequência de visita ao Brasil</b>	(%)					
Primeira vez	29,5	30,2				
Outras vezes	70,5	69,8				
<b>Intenção de retorno ao Brasil</b>	(%)					
Sim	96,1	92,1				
Não	3,9	7,9				
<b>Perfil socioeconômico</b>	(%)					
<b>Gênero</b>	(%)					
Masculino	79,9	82,5				
Feminino	20,1	17,5				

		2013		2014		
<b>Grupo de idade</b>	(%)					
18 a 24 anos	3,6	4,6				
25 a 31 anos	17,9	18,6				
32 a 40 anos	29,5	28,9				
41 a 50 anos	28,5	26,3				
51 a 59 anos	14,0	14,9				
60 anos ou mais	6,5	6,7				
<b>Grau de instrução</b>	(%)					
Sem educação formal	0,1	0,1				
Fundamental	1,1	1,2				
Médio	10,7	11,7				
Superior	43,7	43,9				
Pós-graduação	44,4	43,1				
<b>Renda média mensal</b>	(US\$)					
Familiar	6.070,29	6.430,70				
Individual	4.797,22	5.165,24				
<b>Grau de satisfação em relação à viagem</b>	(%)					
<b>Nível de satisfação com a viagem</b>	(%)					
Superou	19,3	20,8				
Atendeu plenamente	60,9	60,3				
Atendeu em parte	17,7	16,2				
Decepcionou	2,1	2,7				
<b>Avaliação da viagem</b>			2012		2013	
			Positiva	Negativa	Positiva	Negativa
<b>Infraestrutura</b>			(%)			
Limpeza pública	77,9	22,1	77,2	22,8		
Segurança pública	79,7	20,3	78,2	21,8		
Serviço de táxi	91,1	8,9	91,2	8,8		
Transporte público	76,2	23,8	75,8	24,2		
Telecomunicações	61,9	38,1	63,0	37,0		
Sinalização turística	68,8	31,2	71,9	28,1		
<b>Infraestrutura turística</b>			(%)			
Aeroporto	66,0	34,0	68,7	31,3		
Rodovias	62,8	37,2	61,8	38,2		
Restaurante	95,4	4,6	94,5	5,5		
Alojamento	91,5	8,5	91,3	8,7		
Diversão noturna	92,0	8,0	91,9	8,1		
<b>Serviços turísticos</b>			(%)			
Guias de turismo	84,9	15,1	83,0	17,0		
Informação turística	79,5	20,5	81,7	18,3		
Hospitalidade	97,9	2,1	98,0	2,0		
Gastronomia	95,8	4,2	95,2	4,8		
Preços	52,5	47,5	55,1	44,9		

Fonte: Ministério do Turismo e Fundação Instituto de Pesquisas Econômicas - FIPE, Estudo da Demanda Turística Internacional - 2013-2014.



Turismo receptivo

4. Estudo da demanda turística internacional - Principais resultados - 2013-2014

4.4 - Síntese Brasil por motivo da viagem - Outros motivos - 2013-2014

Característica da viagem			2013		2014	
<b>Tipo de alojamento utilizado</b>	(%)					
Hotel, flat ou pousada	14,2	13,9				
Casa de amigos e parentes	69,8	73,1				
Casa alugada	3,0	3,9				
Camping ou albergue	1,6	1,5				
Casa própria	4,3	5,4				
Resort	0,1	0,2				
Outros	7,0	2,0				
<b>Gasto médio per capita dia no Brasil</b>	(US\$)					
US\$	46,76	45,49				
<b>Permanência média no Brasil</b>	(pernoites)					
pernoites	27,3	30,3				
<b>Destinos mais visitados</b>	(%)					
São Paulo - SP	28,4	28,6				
Rio de Janeiro - RJ	29,7	27,0				
Salvador - BA	5,1	6,0				
Curitiba - PR	5,2	5,4				
Belo Horizonte - MG	5,6	5,4				
Foz do Iguaçu - PR	5,9	4,7				
Florianópolis - SC	4,0	4,1				
Porto Alegre - RS	4,0	4,1				
Brasília - DF	3,5	3,6				
Fortaleza - CE	2,9	3,5				
Recife - PE	2,5	2,9				
Goiânia - GO	2,9	2,9				
Campinas - SP	1,9	2,2				
Vitória - ES	1,9	2,1				
Parati - RJ	1,8	1,8				
<b>Organização da viagem</b>	(%)					
<b>Utilização de agência de viagem</b>	(%)					
Pacote	4,5	1,5				
Serviços avulsos	20,1	16,2				
Não utilizou	75,4	82,3				
<b>Fidelização ao destino</b>	(%)					
<b>Frequência de visita ao Brasil</b>	(%)					
Primeira vez	26,0	22,7				
Outras vezes	74,0	77,3				
<b>Intenção de retorno ao Brasil</b>	(%)					
Sim	95,6	95,8				
Não	4,4	4,2				
<b>Perfil socioeconômico</b>	(%)					
<b>Gênero</b>	(%)					
Masculino	48,9	49,9				
Feminino	51,1	50,1				
<b>Grupo de idade</b>	(%)					
18 a 24 anos	17,1	16,0				
25 a 31 anos	21,1	20,6				
32 a 40 anos	21,8	22,1				
41 a 50 anos	17,9	17,3				
51 a 59 anos	12,1	12,5				
60 anos ou mais	10,0	11,5				
<b>Grau de instrução</b>	(%)					
Sem educação formal	0,6	0,4				
Fundamental	5,8	4,7				
Médio	33,2	30,6				
Superior	38,2	40,4				
Pós-graduação	22,2	23,9				
<b>Renda média mensal</b>	(US\$)					
Familiar	4.334,72	4.796,81				
Individual	3.073,93	3.386,42				
<b>Grau de satisfação em relação à viagem</b>	(%)					
<b>Nível de satisfação com a viagem</b>	(%)					
Superou	28,3	27,7				
Atendeu plenamente	51,8	52,0				
Atendeu em parte	16,2	16,3				
Decepcionou	3,7	4,0				
<b>Avaliação da viagem</b>	2012		2013			
	Positiva	Negativa	Positiva	Negativa		
<b>Infraestrutura</b>	(%)					
Limpeza pública	67,7	32,3	66,9	33,1		
Segurança pública	68,5	31,5	65,9	34,1		
Serviço de táxi	85,7	14,3	86,0	14,0		
Transporte público	64,7	35,3	63,8	36,2		
Telecomunicações	60,6	39,4	58,8	41,2		
Sinalização turística	65,6	34,4	64,5	35,5		
<b>Infraestrutura turística</b>	(%)					
Aeroporto	75,2	24,8	75,4	24,6		
Rodovias	58,4	41,6	57,1	42,9		
Restaurante	93,5	6,5	92,8	7,2		
Alojamento	90,8	9,2	91,0	9,0		
Diversão noturna	87,7	12,3	88,3	11,7		
<b>Serviços turísticos</b>	(%)					
Guias de turismo	82,6	17,4	81,4	18,6		
Informação turística	79,6	20,4	78,3	21,7		
Hospitalidade	96,6	3,4	96,3	3,7		
Gastronomia	94,8	5,2	95,2	4,8		
Preços	51,5	48,5	51,9	48,1		

Fonte: Ministério do Turismo e Fundação Instituto de Pesquisas Econômicas - FIPE, Estudo da Demanda Turística Internacional - 2013-2014.

## **5 - Eventos internacionais**

## Turismo receptivo

### 5. Eventos internacionais

#### 5.1 - Eventos internacionais realizados no Brasil, segundo cidades - 2005-2014

Cidades	Eventos internacionais <sup>1</sup>										
	2005	2006	2007	2008	2009	2010	2011	2012	2013	2014	
<b>Brasil<sup>2</sup></b>	<b>145</b>	<b>207</b>	<b>209</b>	<b>254</b>	<b>293</b>	<b>276</b>	<b>309</b>	<b>368</b>	<b>317</b>	<b>292</b>	
São Paulo - São Paulo - SP	29	54	61	75	79	75	60	76	70	66	
Rio de Janeiro - Rio de Janeiro - RJ	39	48	37	41	62	62	69	83	79	64	
Foz do Iguaçu - Paraná - PR	8	4	6	13	10	10	8	16	15	16	
Brasília - Distrito Federal - DF	6	11	1	11	8	12	13	22	9	16	
Salvador - Bahia - BA	18	17	27	13	15	9	17	16	7	14	
Fortaleza - Ceará - CE	-	11	1	5	6	4	5	8	8	11	
Natal - Rio Grande do Norte - RN	-	2	2	1	3	4	6	4	7	11	
Florianópolis - Santa Catarina - SC	3	8	9	7	13	12	13	12	14	9	
Porto Alegre - Rio Grande do Sul - RS	4	4	10	13	5	11	12	12	14	9	
Recife - Pernambuco - PE	4	2	3	7	9	7	10	5	5	6	
Curitiba - Paraná - PR	4	6	3	4	7	4	9	6	2	4	
Belo Horizonte - Minas Gerais - MG	2	2	2	10	6	9	6	13	11	3	
João Pessoa - Paraíba - PB	-	-	2	2	4	3	1	1	5	3	
Gramado - Rio Grande do Sul - RS	1	3	3	1	6	4	2	2	4	3	
Campinas - São Paulo - SP	1	6	5	5	7	3	7	3	3	3	
Manaus - Amazonas - AM	1	1	1	4	2	1	3	4	4	2	
Búzios - Rio de Janeiro - RJ	1	1	2	3	8	3	5	9	3	2	
Goiânia - Goiás - GO	-	2	1	1	-	-	-	4	3	2	
Pirenópolis - Goiás - GO	-	-	-	-	-	-	-	-	3	2	
Ouro Preto - Minas Gerais - MG	-	2	6	2	1	3	8	4	2	2	
Belém - Pará - PA	1	1	2	1	4	2	3	2	1	2	
Londrina - Paraná - PR	-	-	-	-	-	-	-	1	-	2	
Santa Maria - Rio Grande do Sul - RS	-	-	-	1	-	-	-	2	-	2	
Santos - São Paulo - SP	-	3	3	2	1	1	1	2	-	2	
Guarujá - São Paulo - SP	2	-	2	1	2	4	-	1	5	1	
Maceió - Alagoas - AL	1	-	-	1	-	-	3	3	2	1	
Paraty - Rio de Janeiro - RJ	-	1	-	2	-	-	1	2	2	1	
Ribeirão Preto - São Paulo - SP	1	1	-	3	-	-	2	1	2	1	
São Sebastião (Maresias) - São Paulo - SP	-	-	-	1	1	3	-	1	2	1	
Juiz de Fora - Minas Gerais - MG	-	-	-	1	1	1	-	-	2	1	
Bento Gonçalves - Rio Grande do Sul - RS	-	-	-	2	2	2	2	5	1	1	
São Leopoldo - Rio Grande do Sul - RS	-	-	-	-	-	1	1	1	1	1	
Campo Grande - Mato Grosso do Sul - MS	1	-	1	-	-	-	1	1	1	1	
Blumenau - Santa Catarina - SC	1	-	1	-	-	-	-	-	1	1	
São João Del Rey - Minas Gerais - MG	-	-	-	-	-	-	-	-	1	1	
Dourado - São Paulo - SP	-	-	-	-	-	-	-	-	1	1	
Águas de São Pedro - São Paulo - SP	-	1	-	-	-	-	-	-	-	1	
Aracaju - Sergipe - SE	3	-	-	2	-	-	-	1	-	1	
Araras - São Paulo - SP	-	-	-	-	-	-	-	-	-	1	
Areia - Paraíba - PB	-	-	-	-	-	-	-	-	-	1	
Bauru - São Paulo - SP	-	-	-	-	-	-	-	-	-	1	
Bertioga - São Paulo - SP	-	-	-	-	-	-	-	-	-	1	
Bonito - Mato Grosso do Sul - MS	-	-	-	-	-	-	-	-	-	1	
Camboriú - Santa Catarina - SC	-	-	-	-	-	-	-	-	-	1	
Campos do Jordão - São Paulo - SP	1	-	-	-	-	-	-	-	-	1	
Canela - Rio Grande do Sul - RS	-	-	-	-	-	-	-	-	-	1	
Canoas - Rio Grande do Sul - RS	-	-	-	-	-	-	-	-	-	1	
Caxias do Sul - Rio Grande do Sul	-	-	-	-	-	-	-	-	-	1	
Fernando de Noronha - Pernambuco - PE	-	-	-	-	-	-	-	-	-	1	
Inconfidentes - Minas Gerais - MG	-	-	-	-	-	-	-	-	-	1	
Itajuba - Minas Gerais - MG	-	-	-	-	-	-	-	-	-	1	
Niterói - Rio de Janeiro - RJ	-	1	-	-	-	-	-	-	-	1	
Nova Petrópolis - Rio Grande do Sul - RS	-	-	-	-	-	-	-	-	-	1	
Pirassununga - São Paulo - SP	-	-	-	-	-	-	-	-	-	1	
Porto Seguro - Bahia - BA	-	1	1	-	-	-	2	1	-	1	
Rio Grande - Rio Grande do Sul - RS	-	-	-	-	-	-	-	-	-	1	
São Carlos - São Paulo - SP	-	1	2	-	-	-	-	-	-	1	
São José dos Campos - São Paulo - SP	1	1	2	-	-	-	-	-	-	1	
Ubatuba - São Paulo - SP	-	1	-	-	-	-	-	-	-	1	
Vitória - Espírito Santo - ES	2	3	-	1	-	2	2	1	-	1	
Outros	10	8	13	18	31	24	37	43	27	-	

Fonte: International Congress & Convention Association - ICCA.

(1) São considerados internacionais os eventos itinerantes, com periodicidade fixa, mínimo de 50 participantes e que estejam, pelo menos, em sua terceira edição.

(2) O número total eventos realizados no Brasil, em 2011 (309 eventos), em 2012 (368 eventos) e 2013 (317 eventos), expresso nesta tabela, difere do número de eventos por cidade divulgados pela ICCA 2011 (304 eventos) 2012 (360 eventos) e 2013 (315 eventos) em função de não ter sido possível identificar na lista de eventos realizados por cidade no Brasil, aqueles eventos que tiveram por sede mais de uma cidade. Note-se que segundo os padrões ICCA, cada evento só pode ser contado, uma única vez para a totalização de eventos realizados em cada país.

## **6 - Movimentação internacional de passageiros em aeroportos do Brasil**

## Turismo receptivo

### 6 - Movimentação internacional de passageiros em aeroportos do Brasil

6.1 - Embarques e desembarques internacionais de passageiros em aeroportos, por tipos de voos, segundo os anos - 2000-2014

Ano	Embarques de passageiros			Desembarques de passageiros		
	Total	Tipos de voos		Total	Tipos de voos	
		Regulares	Não regulares		Regulares	Não regulares
2000	4.620.303	4.396.672	223.631	5.417.653	5.195.010	222.643
2001	4.373.912	4.173.337	200.575	4.990.416	4.800.901	189.515
2002	4.010.760	3.910.696	100.064	4.630.114	4.528.445	101.669
2003	4.571.610	4.398.537	173.073	5.375.350	5.203.193	172.157
2004	5.031.949	4.701.672	330.277	6.185.210	5.851.906	333.304
2005	5.807.065	5.460.294	346.771	6.788.233	6.438.579	349.654
2006	5.813.046	5.403.939	409.107	6.367.179	5.943.665	423.514
2007	6.172.883	5.755.265	417.618	6.445.153	6.056.219	388.934
2008	6.747.023	6.451.437	295.586	6.534.263	6.270.576	263.687
2009	6.622.263	6.408.595	213.668	6.510.953	6.306.466	204.487
2010	8.068.249	7.770.451	297.798	7.902.531	7.633.263	269.268
2011	9.171.272	8.890.396	280.876	9.018.507	8.749.153	269.354
2012	9.547.115	9.306.194	240.921	9.368.195	9.123.707	244.488
2013	9.555.441	9.286.835	268.606	9.467.994	9.201.735	266.259
2014	10.597.575	10.260.191	337.384	10.441.775	10.094.162	347.613

Fonte: Empresa Brasileira de Infraestrutura Aeroportuária - INFRAERO e Agência Nacional de Aviação Civil - ANAC (Aeroportos concedidos)

Notas: 1. Os dados incluem desembarques de passageiros residentes e não-residentes no Brasil.

2. Dados dos aeroportos disponibilizados pela ANAC: Guarulhos-SP, Campinas-SP e Brasília-DF – desde 2013; Confins (MG) e Galeão (RJ) - desde Agosto/2014; Governador Aluizio Alves Natal (RN) - desde Junho/2014.

## Turismo receptivo

### 6 - Movimentação internacional de passageiros em aeroportos do Brasil

6.2 - Embarques e desembarques internacionais de passageiros em aeroportos, por tipos de voos, segundo Grandes Regiões e Unidades da Federação - 2013

Grandes Regiões e Unidades da Federação	Embarques de passageiros			Desembarques de passageiros		
	Total	Tipos de voos		Total	Tipos de voos	
		Regulares	Não regulares		Regulares	Não regulares
<b>Brasil</b>	<b>9.555.441</b>	<b>9.286.835</b>	<b>268.606</b>	<b>9.467.994</b>	<b>9.201.735</b>	<b>266.259</b>
<b>Norte</b>	<b>131.485</b>	<b>125.792</b>	<b>5.693</b>	<b>130.014</b>	<b>125.804</b>	<b>4.210</b>
Acre	6	-	6	-	-	-
Amapá	-	-	-	3	-	3
Amazonas	108.994	104.326	4.668	107.054	103.619	3.435
Pará	22.346	21.466	880	22.842	22.185	657
Rondônia	-	-	-	-	-	-
Roraima	135	-	135	111	-	111
Tocantins	4	-	4	4	-	4
<b>Nordeste</b>	<b>450.354</b>	<b>422.736</b>	<b>27.618</b>	<b>436.060</b>	<b>412.050</b>	<b>24.010</b>
Alagoas	3.342	341	3.001	4.647	252	4.395
Bahia	161.194	154.840	6.354	153.335	148.221	5.114
Ceará	105.012	96.899	8.113	102.568	97.001	5.567
Maranhão	41	-	41	7	-	7
Paraíba	1	-	1	3	-	3
Pernambuco	133.144	129.688	3.456	129.033	126.324	2.709
Piauí	-	-	-	-	-	-
Rio Grande do Norte	47.608	40.968	6.640	46.455	40.252	6.203
Sergipe	12	-	12	12	-	12
<b>Sudeste</b>	<b>8.302.587</b>	<b>8.111.793</b>	<b>190.794</b>	<b>8.228.170</b>	<b>8.042.424</b>	<b>185.746</b>
Espírito Santo	-	-	-	1.150	-	1.150
Minas Gerais	187.894	184.017	3.877	193.949	190.190	3.759
Rio de Janeiro	2.142.678	2.053.029	89.649	2.102.437	2.013.622	88.815
São Paulo	5.972.015	5.874.747	97.268	5.930.634	5.838.612	92.022
<b>Sul</b>	<b>396.458</b>	<b>362.880</b>	<b>33.578</b>	<b>397.818</b>	<b>362.078</b>	<b>35.740</b>
Paraná	63.388	59.860	3.528	60.771	57.386	3.385
Rio Grande do Sul	247.376	239.924	7.452	249.797	241.806	7.991
Santa Catarina	85.694	63.096	22.598	87.250	62.886	24.364
<b>Centro-Oeste</b>	<b>274.557</b>	<b>263.634</b>	<b>10.923</b>	<b>275.932</b>	<b>259.379</b>	<b>16.553</b>
Distrito Federal	273.977	263.634	10.343	275.291	259.379	15.912
Goiás	400	-	400	470	-	470
Mato Grosso	-	-	-	2	-	2
Mato Grosso do Sul	180	-	180	169	-	169

Fonte: Empresa Brasileira de Infraestrutura Aeroportuária - INFRAERO e Agência Nacional de Aviação Civil - ANAC (Aeroportos concedidos)

Notas: 1. Os dados incluem desembarques de passageiros residentes e não-residentes no Brasil.

2. Dados dos aeroportos disponibilizados pela ANAC: Guarulhos-SP, Campinas-SP e Brasília-DF – desde 2013; Confins (MG) e Galeão (RJ) - desde Agosto/2014; Governador Aluizio Alves Natal (RN) - desde Junho/2014.

## Turismo receptivo

### 6 - Movimentação internacional de passageiros em aeroportos do Brasil

6.3 - Embarques e desembarques internacionais de passageiros em aeroportos, por tipos de voos, segundo Grandes Regiões e Unidades da Federação - 2014

Grandes Regiões e Unidades da Federação	Embarques de passageiros			Desembarques de passageiros		
	Total	Tipos de voos		Total	Tipos de voos	
		Regulares	Não regulares		Regulares	Não regulares
<b>Brasil</b>	<b>10.597.575</b>	<b>10.260.191</b>	<b>337.384</b>	<b>10.441.775</b>	<b>10.094.162</b>	<b>347.613</b>
<b>Norte</b>	<b>178.795</b>	<b>172.914</b>	<b>5.881</b>	<b>164.514</b>	<b>158.583</b>	<b>5.931</b>
Acre	32	-	32	32	-	32
Amapá	-	-	-	-	-	-
Amazonas	129.636	124.262	5.374	119.336	114.888	4.448
Pará	49.064	48.652	412	44.998	43.695	1.303
Rondônia	-	-	-	-	-	-
Roraima	61	-	61	148	-	148
Tocantins	2	-	2	-	-	-
<b>Nordeste</b>	<b>481.577</b>	<b>441.416</b>	<b>40.161</b>	<b>470.028</b>	<b>429.168</b>	<b>40.860</b>
Alagoas	1.807	-	1.807	1.636	-	1.636
Bahia	163.767	150.954	12.813	153.315	140.415	12.900
Ceará	122.590	113.555	9.035	119.674	108.865	10.809
Maranhão	40	-	40	40	-	40
Paraíba	7	-	7	4	-	4
Pernambuco	150.635	142.252	8.383	150.500	142.827	7.673
Piauí	-	-	-	-	-	-
Rio Grande do Norte	42.731	34.655	8.076	44.859	37.061	7.798
Sergipe	-	-	-	-	-	-
<b>Sudeste</b>	<b>9.096.966</b>	<b>8.855.463</b>	<b>241.503</b>	<b>8.983.574</b>	<b>8.744.190</b>	<b>239.384</b>
Espírito Santo	-	-	-	850	-	850
Minas Gerais	208.280	199.359	8.921	207.976	196.893	11.083
Rio de Janeiro	2.064.239	2.000.653	63.586	2.037.920	1.972.521	65.399
São Paulo	6.824.447	6.655.451	168.996	6.736.828	6.574.776	162.052
<b>Sul</b>	<b>518.270</b>	<b>474.865</b>	<b>43.405</b>	<b>501.185</b>	<b>459.039</b>	<b>42.146</b>
Paraná	115.059	110.408	4.651	116.756	112.567	4.189
Rio Grande do Sul	316.270	304.949	11.321	298.538	287.096	11.442
Santa Catarina	86.941	59.508	27.433	85.891	59.376	26.515
<b>Centro-Oeste</b>	<b>321.967</b>	<b>315.533</b>	<b>6.434</b>	<b>322.474</b>	<b>303.182</b>	<b>19.292</b>
Distrito Federal	319.361	314.041	5.320	319.944	301.719	18.225
Goiás	-	-	-	-	-	-
Mato Grosso	617	-	617	488	-	488
Mato Grosso do Sul	1.989	1.492	497	2.042	1.463	579

Fonte: Empresa Brasileira de Infraestrutura Aeroportuária - INFRAERO e Agência Nacional de Aviação Civil - ANAC (Aeroportos concedidos)

Notas: 1. Os dados incluem desembarques de passageiros residentes e não-residentes no Brasil.

2. Dados dos aeroportos disponibilizados pela ANAC: Guarulhos-SP, Campinas-SP e Brasília-DF – desde 2013; Confins (MG) e Galeão (RJ) - desde Agosto/2014; Governador Aluizio Alves Natal (RN) - desde Junho/2014.

## Turismo receptivo

### 6 - Movimentação internacional de passageiros em aeroportos do Brasil

6.4 - Embarques e desembarques internacionais de passageiros em aeroportos, por tipos de voos, segundo Grandes Regiões, Unidades da Federação e aeroportos - 2013

Grandes Regiões, Unidades da Federação e aeroportos	Embarques de passageiros			Desembarques de passageiros		
	Total	Tipos de voos		Total	Tipos de voos	
		Regulares	Não regulares		Regulares	Não regulares
<b>Brasil</b>	<b>9.555.441</b>	<b>9.286.835</b>	<b>268.606</b>	<b>9.467.994</b>	<b>9.201.735</b>	<b>266.259</b>
<b>Norte</b>	<b>131.485</b>	<b>125.792</b>	<b>5.693</b>	<b>130.014</b>	<b>125.804</b>	<b>4.210</b>
<b>Acre</b>	<b>6</b>	-	<b>6</b>	-	-	-
Internacional de Cruzeiro do Sul	6	-	6	-	-	-
Internacional de Rio Branco / Presidente Médici	-	-	-	-	-	-
<b>Amapá</b>	<b>-</b>	-	-	<b>3</b>	-	<b>3</b>
Internacional de Macapá	-	-	-	3	-	3
<b>Amazonas</b>	<b>108.994</b>	<b>104.326</b>	<b>4.668</b>	<b>107.054</b>	<b>103.619</b>	<b>3.435</b>
Internacional Manaus / Eduardo Gomes	108.924	104.326	4.598	106.987	103.619	3.368
Internacional de Tabatinga	70	-	70	67	-	67
Tefé	-	-	-	-	-	-
<b>Pará</b>	<b>22.346</b>	<b>21.466</b>	<b>880</b>	<b>22.842</b>	<b>22.185</b>	<b>657</b>
Altamira	-	-	-	-	-	-
Carajás	-	-	-	-	-	-
Internacional de Belém / Val de Cans	22.346	21.466	880	22.842	22.185	657
Júlio César	-	-	-	-	-	-
Marabá	-	-	-	-	-	-
Santarém / Maestro Wilson Fonseca	-	-	-	-	-	-
<b>Rondônia</b>	<b>-</b>	-	-	-	-	-
Internacional de Porto Velho / Gov. Jorge Teixeira de Oliveira	-	-	-	-	-	-
<b>Roraima</b>	<b>135</b>	-	<b>135</b>	<b>111</b>	-	<b>111</b>
Internacional de Boa Vista	135	-	135	111	-	111
<b>Tocantins</b>	<b>4</b>	-	<b>4</b>	<b>4</b>	-	<b>4</b>
Palmas / Brigadeiro Lysias Rodrigues	4	-	4	4	-	4
<b>Nordeste</b>	<b>450.354</b>	<b>422.736</b>	<b>27.618</b>	<b>436.060</b>	<b>412.050</b>	<b>24.010</b>
<b>Alagoas</b>	<b>3.342</b>	<b>341</b>	<b>3.001</b>	<b>4.647</b>	<b>252</b>	<b>4.395</b>
Internacional de Maceió / Zumbi dos Palmares	3.342	341	3.001	4.647	252	4.395
<b>Bahia</b>	<b>161.194</b>	<b>154.840</b>	<b>6.354</b>	<b>153.335</b>	<b>148.221</b>	<b>5.114</b>
Ilhéus / Jorge Amado	-	-	-	-	-	-
Internacional de Salvador / Dep. Luís Eduardo Magalhães	161.194	154.840	6.354	153.335	148.221	5.114
Paulo Afonso	-	-	-	-	-	-
<b>Ceará</b>	<b>105.012</b>	<b>96.899</b>	<b>8.113</b>	<b>102.568</b>	<b>97.001</b>	<b>5.567</b>
Internacional Fortaleza / Pinto Martins	105.012	96.899	8.113	102.568	97.001	5.567
Juazeiro do Norte / Orlando Bezerra de Menezes	-	-	-	-	-	-
<b>Maranhão</b>	<b>41</b>	-	<b>41</b>	<b>7</b>	-	<b>7</b>
Imperatriz / Prefeito Renato Moreira	-	-	-	-	-	-
Internacional de São Luís / Marechal Cunha Machado	41	-	41	7	-	7
<b>Paraíba</b>	<b>1</b>	-	<b>1</b>	<b>3</b>	-	<b>3</b>
Internacional de João Pessoa / Presidente Castro Pinto	-	-	-	-	-	-
Internacional Campina Grande / Presidente João Suassuna	1	-	1	3	-	3
<b>Pernambuco</b>	<b>133.144</b>	<b>129.688</b>	<b>3.456</b>	<b>129.033</b>	<b>126.324</b>	<b>2.709</b>
Internacional de Recife-Guararapes / Gilberto Freyre	133.143	129.688	3.455	129.023	126.324	2.699
Petrolina / Senador Nilo Coelho	1	-	1	10	-	10
<b>Piauí</b>	<b>-</b>	-	-	-	-	-
Internacional de Parnaíba / Prefeito Dr. João Silva Filho	-	-	-	-	-	-
Teresina / Senador Petrônio Portella	-	-	-	-	-	-
<b>Rio Grande do Norte</b>	<b>47.608</b>	<b>40.968</b>	<b>6.640</b>	<b>46.455</b>	<b>40.252</b>	<b>6.203</b>
Internacional de Natal / Augusto Severo	47.608	40.968	6.640	46.455	40.252	6.203
<b>Sergipe</b>	<b>12</b>	-	<b>12</b>	<b>12</b>	-	<b>12</b>
Aracaju	12	-	12	12	-	12

Fonte: Empresa Brasileira de Infraestrutura Aeroportuária - INFRAERO e Agência Nacional de Aviação Civil - ANAC (Aeroportos concedidos)

(Continua)

Notas: 1. Os dados incluem desembarques de passageiros residentes e não-residentes no Brasil.

2. Dados dos aeroportos disponibilizados pela ANAC: Guarulhos-SP, Campinas-SP e Brasília-DF – desde 2013; Confins (MG) e Galeão (RJ) - desde Agosto/2014; Governador Aluizio Alves Natal (RN) - desde Junho/2014.

3. O Aeroporto Augusto Severo encerrou oficialmente suas operações no dia 31 de maio de 2014.

4. O Aeroporto Internacional Governador Aluizio Alves, em São Gonçalo do Amarante, entrou em funcionamento em 31 de Maio de 2014 e é administrado por concessionário privado.



## Turismo receptivo

### 6 - Movimentação internacional de passageiros em aeroportos do Brasil

6.4 - Embarques e desembarques internacionais de passageiros em aeroportos, por tipos de voos, segundo Grandes Regiões, Unidades da Federação e aeroportos - 2013

(Conclusão)

Grandes Regiões, Unidades da Federação e aeroportos	Embarques de passageiros			Desembarques de passageiros		
	Total	Tipos de voos		Total	Tipos de voos	
		Regulares	Não regulares		Regulares	Não regulares
<b>Sudeste</b>	<b>8.302.587</b>	<b>8.111.793</b>	<b>190.794</b>	<b>8.228.170</b>	<b>8.042.424</b>	<b>185.746</b>
<b>Espírito Santo</b>	-	-	-	<b>1.150</b>	-	<b>1.150</b>
Vitória / Eurico de Aguiar Salles	-	-	-	1.150	-	1.150
<b>Minas Gerais</b>	<b>187.894</b>	<b>184.017</b>	<b>3.877</b>	<b>193.949</b>	<b>190.190</b>	<b>3.759</b>
Belo Horizonte / Pampulha / Carlos Drummond de Andrade	487	-	487	543	-	543
Belo Horizonte / Carlos Prates	-	-	-	-	-	-
Internacional de Confins / Tancredo Neves	187.356	184.017	3.339	193.361	190.190	3.171
Montes Claros / Mário Ribeiro	-	-	-	-	-	-
Uberlândia / Ten. Cel. Aviador César Bombonato	51	-	51	45	-	45
Uberaba	-	-	-	-	-	-
<b>Rio de Janeiro</b>	<b>2.142.678</b>	<b>2.053.029</b>	<b>89.649</b>	<b>2.102.437</b>	<b>2.013.622</b>	<b>88.815</b>
Campos / Bartolomeu Lisandro	-	-	-	-	-	-
Internacional Rio de Janeiro - Galeão / Antônio Carlos Jobim	2.142.678	2.053.029	89.649	2.102.437	2.013.622	88.815
Jacarepaguá	-	-	-	-	-	-
Macaé	-	-	-	-	-	-
Rio de Janeiro / Santos Dumont	-	-	-	-	-	-
<b>São Paulo</b>	<b>5.972.015</b>	<b>5.874.747</b>	<b>97.268</b>	<b>5.930.634</b>	<b>5.838.612</b>	<b>92.022</b>
São Paulo / Campo de Marte	-	-	-	10	-	10
Internacional de São Paulo / Congonhas	-	-	-	-	-	-
Internacional de Guarulhos / Governador André Franco Montoro	5.943.201	5.846.883	96.318	5.902.088	5.810.367	91.721
Internacional de Campinas / Viracopos	28.393	27.864	529	28.420	28.245	175
São José dos Campos / Professor Urbano Ernesto Stumpf	421	-	421	116	-	116
<b>Sul</b>	<b>396.458</b>	<b>362.880</b>	<b>33.578</b>	<b>397.818</b>	<b>362.078</b>	<b>35.740</b>
<b>Paraná</b>	<b>63.388</b>	<b>59.860</b>	<b>3.528</b>	<b>60.771</b>	<b>57.386</b>	<b>3.385</b>
Bacacheri	-	-	-	-	-	-
Londrina	-	-	-	-	-	-
Internacional Curitiba / Afonso Pena	31.489	31.083	406	28.534	28.184	350
Internacional de Foz do Iguaçu / Cataratas	31.899	28.777	3.122	32.237	29.202	3.035
<b>Rio Grande do Sul</b>	<b>247.376</b>	<b>239.924</b>	<b>7.452</b>	<b>249.797</b>	<b>241.806</b>	<b>7.991</b>
Internacional de Bagé / Comandante Gustavo Kraemer	47	-	47	39	-	39
Internacional de Pelotas	77	-	77	72	-	72
Internacional de Uruguaiana / Rubem Berta	7	-	7	6	-	6
Internacional de Porto Alegre / Salgado Filho	247.245	239.924	7.321	249.680	241.806	7.874
<b>Santa Catarina</b>	<b>85.694</b>	<b>63.096</b>	<b>22.598</b>	<b>87.250</b>	<b>62.886</b>	<b>24.364</b>
Internacional de Criciúma / Forquilha	-	-	-	-	-	-
Internacional de Florianópolis	85.578	63.096	22.482	87.123	62.886	24.237
Internacional de Navegantes / Ministro Victor Konder	110	-	110	121	-	121
Joinville / Lauro Carneiro de Loyola	6	-	6	6	-	6
<b>Centro-Oeste</b>	<b>274.557</b>	<b>263.634</b>	<b>10.923</b>	<b>275.932</b>	<b>259.379</b>	<b>16.553</b>
<b>Distrito Federal</b>	<b>273.977</b>	<b>263.634</b>	<b>10.343</b>	<b>275.291</b>	<b>259.379</b>	<b>15.912</b>
Internacional de Brasília / Juscelino Kubitschek	273.977	263.634	10.343	275.291	259.379	15.912
<b>Goiás</b>	<b>400</b>	-	<b>400</b>	<b>470</b>	-	<b>470</b>
Goiânia	400	-	400	470	-	470
<b>Mato Grosso</b>	-	-	-	<b>2</b>	-	<b>2</b>
Internacional de Cuiabá / Marechal Rondon	-	-	-	2	-	2
<b>Mato Grosso do Sul</b>	<b>180</b>	-	<b>180</b>	<b>169</b>	-	<b>169</b>
Internacional de Campo Grande	-	-	-	2	-	2
Internacional de Corumbá	85	-	85	66	-	66
Internacional de Ponta Porã	95	-	95	101	-	101

Fonte: Empresa Brasileira de Infraestrutura Aeroportuária - INFRAERO e Agência Nacional de Aviação Civil - ANAC (Aeroportos concedidos)

Notas: 1. Os dados incluem desembarques de passageiros residentes e não-residentes no Brasil.

2. Aeroportos concedidos: Guarulhos-SP, Campinas-SP, Brasília-DF, Confins-MG, Galeão-RJ, e Natal-RN.

## Turismo receptivo

### 6 - Movimentação internacional de passageiros em aeroportos do Brasil

6.5 - Embarques e desembarques internacionais de passageiros em aeroportos, por tipos de voos, segundo Grandes Regiões, Unidades da Federação e aeroportos - 2014

Grandes Regiões, Unidades da Federação e aeroportos	Embarques de passageiros			Desembarques de passageiros		
	Total	Tipos de voos		Total	Tipos de voos	
		Regulares	Não regulares		Regulares	Não regulares
<b>Brasil</b>	<b>10.597.575</b>	<b>10.260.191</b>	<b>337.384</b>	<b>10.441.775</b>	<b>10.094.162</b>	<b>347.613</b>
<b>Norte</b>	<b>178.795</b>	<b>172.914</b>	<b>5.881</b>	<b>164.514</b>	<b>158.583</b>	<b>5.931</b>
<b>Acre</b>	<b>32</b>	-	<b>32</b>	<b>32</b>	-	<b>32</b>
Internacional de Cruzeiro do Sul	32	-	32	32	-	32
Internacional de Rio Branco / Presidente Médici	-	-	-	-	-	-
<b>Amapá</b>	-	-	-	-	-	-
Internacional de Macapá	-	-	-	-	-	-
<b>Amazonas</b>	<b>129.636</b>	<b>124.262</b>	<b>5.374</b>	<b>119.336</b>	<b>114.888</b>	<b>4.448</b>
Internacional Manaus / Eduardo Gomes	129.524	124.262	5.262	119.191	114.888	4.303
Internacional de Tabatinga	112	-	112	145	-	145
Tefé	-	-	-	-	-	-
<b>Pará</b>	<b>49.064</b>	<b>48.652</b>	<b>412</b>	<b>44.998</b>	<b>43.695</b>	<b>1.303</b>
Altamira	-	-	-	-	-	-
Carajás	-	-	-	-	-	-
Internacional de Belém / Val de Cans	49.064	48.652	412	44.998	43.695	1.303
Júlio César	-	-	-	-	-	-
Marabá	-	-	-	-	-	-
Santarém / Maestro Wilson Fonseca	-	-	-	-	-	-
<b>Rondônia</b>	-	-	-	-	-	-
Internacional de Porto Velho / Gov. Jorge Teixeira de Oliveira	-	-	-	-	-	-
<b>Roraima</b>	<b>61</b>	-	<b>61</b>	<b>148</b>	-	<b>148</b>
Internacional de Boa Vista	61	-	61	148	-	148
<b>Tocantins</b>	<b>2</b>	-	<b>2</b>	-	-	-
Palmas / Brigadeiro Lysias Rodrigues	2	-	2	-	-	-
<b>Nordeste</b>	<b>481.577</b>	<b>441.416</b>	<b>40.161</b>	<b>470.028</b>	<b>429.168</b>	<b>40.860</b>
<b>Alagoas</b>	<b>1.807</b>	-	<b>1.807</b>	<b>1.636</b>	-	<b>1.636</b>
Internacional de Maceió / Zumbi dos Palmares	1.807	-	1.807	1.636	-	1.636
<b>Bahia</b>	<b>163.767</b>	<b>150.954</b>	<b>12.813</b>	<b>153.315</b>	<b>140.415</b>	<b>12.900</b>
Ilhéus / Jorge Amado	-	-	-	-	-	-
Internacional de Salvador / Dep. Luís Eduardo Magalhães	163.767	150.954	12.813	153.315	140.415	12.900
Paulo Afonso	-	-	-	-	-	-
<b>Ceará</b>	<b>122.590</b>	<b>113.555</b>	<b>9.035</b>	<b>119.674</b>	<b>108.865</b>	<b>10.809</b>
Internacional Fortaleza / Pinto Martins	122.590	113.555	9.035	119.674	108.865	10.809
Juazeiro do Norte / Orlando Bezerra de Menezes	-	-	-	-	-	-
<b>Maranhão</b>	<b>40</b>	-	<b>40</b>	<b>40</b>	-	<b>40</b>
Imperatriz / Prefeito Renato Moreira	-	-	-	-	-	-
Internacional de São Luís / Marechal Cunha Machado	40	-	40	40	-	40
<b>Paraíba</b>	<b>7</b>	-	<b>7</b>	<b>4</b>	-	<b>4</b>
Internacional de João Pessoa / Presidente Castro Pinto	-	-	-	-	-	-
Internacional Campina Grande / Presidente João Suassuna	7	-	7	4	-	4
<b>Pernambuco</b>	<b>150.635</b>	<b>142.252</b>	<b>8.383</b>	<b>150.500</b>	<b>142.827</b>	<b>7.673</b>
Internacional de Recife-Guararapes / Gilberto Freyre	150.635	142.252	8.383	150.500	142.827	7.673
Petrolina / Senador Nilo Coelho	-	-	-	-	-	-
<b>Piauí</b>	-	-	-	-	-	-
Internacional de Parnaíba / Prefeito Dr. João Silva Filho	-	-	-	-	-	-
Teresina / Senador Petrônio Portella	-	-	-	-	-	-
<b>Rio Grande do Norte</b>	<b>42.731</b>	<b>34.655</b>	<b>8.076</b>	<b>44.859</b>	<b>37.061</b>	<b>7.798</b>
Internacional de Natal / Augusto Severo <sup>3</sup>	17.931	15.648	2.283	17.228	13.959	3.269
Internacional de São Gonçalo do Amarante/ Governador Aluizio Alve	24.800	19.007	5.793	27.631	23.102	4.529
<b>Sergipe</b>	-	-	-	-	-	-
Aracaju	-	-	-	-	-	-

Fonte: Empresa Brasileira de Infraestrutura Aeroportuária - INFRAERO e Agência Nacional de Aviação Civil - ANAC (Aeroportos concedidos)

(Continua)

Notas: 1. Os dados incluem desembarques de passageiros residentes e não-residentes no Brasil.

2. Dados dos aeroportos disponibilizados pela ANAC: Guarulhos-SP, Campinas-SP e Brasília-DF – desde 2013; Confins (MG) e Galeão (RJ) - desde Agosto/2014; Governador Aluizio Alves Natal (RN) - desde Junho/2014.

3. O Aeroporto Augusto Severo encerrou oficialmente suas operações no dia 31 de maio de 2014.

4. O Aeroporto Internacional Governador Aluizio Alves, em São Gonçalo do Amarante, entrou em funcionamento em 31 de Maio de 2014 e é administrado por concessionário privado.

## Turismo receptivo

### 6 - Movimentação internacional de passageiros em aeroportos do Brasil

6.5 - Embarques e desembarques internacionais de passageiros em aeroportos, por tipos de voos, segundo Grandes Regiões, Unidades da Federação e aeroportos - 2014

(Conclusão)

Grandes Regiões, Unidades da Federação e aeroportos	Embarques de passageiros			Desembarques de passageiros		
	Total	Tipos de voos		Total	Tipos de voos	
		Regulares	Não regulares		Regulares	Não regulares
<b>Sudeste</b>	<b>9.096.966</b>	<b>8.855.463</b>	<b>241.503</b>	<b>8.983.574</b>	<b>8.744.190</b>	<b>239.384</b>
<b>Espírito Santo</b>	-	-	-	<b>850</b>	-	<b>850</b>
Vitória / Eurico de Aguiar Salles	-	-	-	850	-	850
<b>Minas Gerais</b>	<b>208.280</b>	<b>199.359</b>	<b>8.921</b>	<b>207.976</b>	<b>196.893</b>	<b>11.083</b>
Belo Horizonte / Pampulha / Carlos Drummond de Andrade	632	-	632	639	-	639
Belo Horizonte / Carlos Prates	-	-	-	-	-	-
Internacional de Confins / Tancredo Neves	207.527	199.359	8.168	207.236	196.893	10.343
Montes Claros / Mário Ribeiro	-	-	-	-	-	-
Uberlândia / Ten. Cel. Aviador César Bombonato	121	-	121	101	-	101
Uberaba	-	-	-	-	-	-
<b>Rio de Janeiro</b>	<b>2.064.239</b>	<b>2.000.653</b>	<b>63.586</b>	<b>2.037.920</b>	<b>1.972.521</b>	<b>65.399</b>
Campos / Bartolomeu Lisandro	-	-	-	-	-	-
Internacional Rio de Janeiro - Galeão / Antônio Carlos Jobim	2.064.239	2.000.653	63.586	2.037.920	1.972.521	65.399
Jacarepaguá	-	-	-	-	-	-
Macaé	-	-	-	-	-	-
Rio de Janeiro / Santos Dumont	-	-	-	-	-	-
<b>São Paulo</b>	<b>6.824.447</b>	<b>6.655.451</b>	<b>168.996</b>	<b>6.736.828</b>	<b>6.574.776</b>	<b>162.052</b>
São Paulo / Campo de Marte	-	-	-	-	-	-
Internacional de São Paulo / Congonhas	-	-	-	-	-	-
Internacional de Guarulhos / Governador André Franco Montoro	6.766.256	6.614.197	152.059	6.686.513	6.536.959	149.554
Internacional de Campinas / Viracopos	57.682	41.254	16.428	50.055	37.817	12.238
São José dos Campos / Professor Urbano Ernesto Stumpf	509	-	509	260	-	260
<b>Sul</b>	<b>518.270</b>	<b>474.865</b>	<b>43.405</b>	<b>501.185</b>	<b>459.039</b>	<b>42.146</b>
<b>Paraná</b>	<b>115.059</b>	<b>110.408</b>	<b>4.651</b>	<b>116.756</b>	<b>112.567</b>	<b>4.189</b>
Bacacheri	-	-	-	-	-	-
Londrina	-	-	-	-	-	-
Internacional Curitiba / Afonso Pena	72.947	70.774	2.173	75.470	74.103	1.367
Internacional de Foz do Iguaçu / Cataratas	42.112	39.634	2.478	41.286	38.464	2.822
<b>Rio Grande do Sul</b>	<b>316.270</b>	<b>304.949</b>	<b>11.321</b>	<b>298.538</b>	<b>287.096</b>	<b>11.442</b>
Internacional de Bagé / Comandante Gustavo Kraemer	57	-	57	53	-	53
Internacional de Pelotas	115	-	115	109	-	109
Internacional de Uruguaiana / Rubem Berta	7	-	7	1	-	1
Internacional de Porto Alegre / Salgado Filho	316.091	304.949	11.142	298.375	287.096	11.279
<b>Santa Catarina</b>	<b>86.941</b>	<b>59.508</b>	<b>27.433</b>	<b>85.891</b>	<b>59.376</b>	<b>26.515</b>
Internacional de Criciúma / Forquilha	-	-	-	-	-	-
Internacional de Florianópolis	86.810	59.508	27.302	85.793	59.376	26.417
Internacional de Navegantes / Ministro Victor Konder	126	-	126	84	-	84
Joinville / Lauro Carneiro de Loyola	5	-	5	14	-	14
<b>Centro-Oeste</b>	<b>321.967</b>	<b>315.533</b>	<b>6.434</b>	<b>322.474</b>	<b>303.182</b>	<b>19.292</b>
<b>Distrito Federal</b>	<b>319.361</b>	<b>314.041</b>	<b>5.320</b>	<b>319.944</b>	<b>301.719</b>	<b>18.225</b>
Internacional de Brasília / Juscelino Kubitschek	319.361	314.041	5.320	319.944	301.719	18.225
<b>Goiás</b>	-	-	-	-	-	-
Goiânia	-	-	-	-	-	-
<b>Mato Grosso</b>	<b>617</b>	-	<b>617</b>	<b>488</b>	-	<b>488</b>
Internacional de Cuiabá / Marechal Rondon	617	-	617	488	-	488
<b>Mato Grosso do Sul</b>	<b>1.989</b>	<b>1.492</b>	<b>497</b>	<b>2.042</b>	<b>1.463</b>	<b>579</b>
Internacional de Campo Grande	1.781	1.492	289	1.855	1.463	392
Internacional de Corumbá	94	-	94	65	-	65
Internacional de Ponta Porã	114	-	114	122	-	122

Fonte: Empresa Brasileira de Infraestrutura Aeroportuária - INFRAERO e Agência Nacional de Aviação Civil - ANAC (Aeroportos concedidos)

Notas: 1. Os dados incluem desembarques de passageiros residentes e não-residentes no Brasil.

2. Dados dos aeroportos disponibilizados pela ANAC: Guarulhos-SP, Campinas-SP e Brasília-DF – desde 2013; Confins (MG) e Galeão (RJ) - desde Agosto/2014; Governador Aluizio Alves Natal (RN) - desde Junho/2014.

3. O Aeroporto Augusto Severo encerrou oficialmente suas operações no dia 31 de maio de 2014.

4. O Aeroporto Internacional Governador Aluizio Alves, em São Gonçalo do Amarante, entrou em funcionamento em 31 de Maio de 2014 e é administrado por concessionário privado.

## **7 - Desembarques internacionais de passageiros em aeroportos do Brasil**

## Turismo receptivo

### 7 - Desembarques internacionais de passageiros em aeroportos do Brasil

7.1 - Desembarques internacionais de passageiros em aeroportos, por tipos de voos, segundo os meses - 2011-2014

Mês	Desembarques de passageiros					
	2011			2012		
	Total	Tipos de voos		Total	Tipos de voos	
Regulares		Não regulares	Regulares		Não regulares	
<b>Brasil</b>	<b>9.018.507</b>	<b>8.749.153</b>	<b>269.354</b>	<b>9.368.195</b>	<b>9.123.707</b>	<b>244.488</b>
Janeiro	872.714	818.018	54.696	956.053	918.807	37.246
Fevereiro	692.534	643.678	48.856	801.706	770.953	30.753
Março	731.213	707.492	23.721	751.653	732.990	18.663
Abril	703.391	689.110	14.281	699.550	686.338	13.212
Maiο	707.122	698.013	9.109	715.009	703.083	11.926
Junho	650.995	633.409	17.586	735.122	724.978	10.144
Julho	856.843	829.308	27.535	839.689	810.454	29.235
Agosto	780.011	763.502	16.509	768.986	747.581	21.405
Setembro	754.030	741.714	12.316	760.216	746.212	14.004
Outubro	801.732	786.459	15.273	814.977	802.467	12.510
Novembro	729.305	717.751	11.554	752.906	732.712	20.194
Dezembro	738.617	720.699	17.918	772.328	747.132	25.196

Mês	Desembarques de passageiros					
	2013			2014		
	Total	Tipos de voos		Total	Tipos de voos	
Regulares		Não regulares	Regulares		Não regulares	
<b>Brasil</b>	<b>9.467.994</b>	<b>9.201.735</b>	<b>266.259</b>	<b>10.441.775</b>	<b>10.094.162</b>	<b>347.613</b>
Janeiro	920.128	873.126	47.002	964.023	924.629	39.394
Fevereiro	784.179	747.260	36.919	753.974	731.028	22.946
Março	776.438	753.163	23.275	824.967	802.932	22.035
Abril	671.478	661.301	10.177	773.957	755.453	18.504
Maiο	749.045	736.749	12.296	858.941	834.802	24.139
Junho	738.666	724.151	14.515	950.537	892.982	57.555
Julho	870.159	831.855	38.304	921.730	879.833	41.897
Agosto	799.682	779.337	20.345	905.446	884.533	20.913
Setembro	775.499	763.347	12.152	873.162	852.803	20.359
Outubro	828.293	817.764	10.529	914.013	891.698	22.315
Novembro	774.631	757.818	16.813	837.170	821.691	15.479
Dezembro	779.796	755.864	23.932	863.855	821.778	42.077

Fonte: Empresa Brasileira de Infraestrutura Aeroportuária - INFRAERO e Agência Nacional de Aviação Civil - ANAC (Aeroportos concedidos)

Notas: 1. Os dados incluem desembarques de passageiros residentes e não-residentes no Brasil.

2. Dados dos aeroportos disponibilizados pela ANAC: Guarulhos-SP, Campinas-SP e Brasília-DF – desde 2013; Confins (MG) e Galeão (RJ) - desde Agosto/2014; Governador Aluizio Alves Natal (RN) - desde Junho/2014.

## Turismo receptivo

### 7 - Desembarques internacionais de passageiros em aeroportos do Brasil

7.2 - Desembarques internacionais de passageiros de voos regulares e não regulares, segundo Grandes Regiões e Unidades da Federação - 2013

Grandes Regiões e Unidades da Federação	Desembarques de passageiros de voos regulares e não regulares												
	Total	Janeiro	Fevereiro	Março	Abril	Maió	Junho	Julho	Agosto	Setembro	Outubro	Novembro	Dezembro
<b>Brasil</b>	<b>9.467.994</b>	<b>920.128</b>	<b>784.179</b>	<b>776.438</b>	<b>671.478</b>	<b>749.045</b>	<b>738.666</b>	<b>870.159</b>	<b>799.682</b>	<b>775.499</b>	<b>828.293</b>	<b>774.631</b>	<b>779.796</b>
<b>Norte</b>	<b>130.014</b>	<b>12.693</b>	<b>12.604</b>	<b>11.236</b>	<b>9.446</b>	<b>10.485</b>	<b>8.999</b>	<b>12.909</b>	<b>9.499</b>	<b>9.264</b>	<b>11.264</b>	<b>10.101</b>	<b>11.514</b>
Acre	-	-	-	-	-	-	-	-	-	-	-	-	-
Amapá	3	-	3	-	-	-	-	-	-	-	-	-	-
Amazonas	107.054	10.754	10.964	9.460	7.861	8.731	7.224	10.580	7.334	7.326	9.246	8.288	9.286
Pará	22.842	1.921	1.635	1.768	1.576	1.741	1.769	2.321	2.165	1.928	2.003	1.809	2.206
Rondônia	-	-	-	-	-	-	-	-	-	-	-	-	-
Roraima	111	18	2	8	9	13	6	8	-	9	12	4	22
Tocantins	4	-	-	-	-	-	-	-	-	1,00	3,00	-	-
<b>Nordeste</b>	<b>436.060</b>	<b>47.134</b>	<b>40.426</b>	<b>32.031</b>	<b>27.297</b>	<b>30.351</b>	<b>33.843</b>	<b>40.080</b>	<b>38.830</b>	<b>32.651</b>	<b>40.610</b>	<b>34.125</b>	<b>38.682</b>
Alagoas	4.647	1.692	2.341	458	-	-	-	-	-	-	-	-	156
Bahia	153.335	18.829	15.375	12.787	9.580	10.655	11.213	13.632	13.737	11.172	13.129	10.531	12.695
Ceará	102.568	9.883	7.816	7.001	7.034	7.367	8.617	9.799	9.928	8.008	9.414	8.914	8.787
Maranhão	7	-	-	-	-	5	-	-	-	2	-	-	-
Paraíba	3	-	-	-	-	-	-	-	-	3,00	-	-	-
Pernambuco	129.033	11.294	10.614	8.145	7.764	9.468	10.116	12.525	11.341	10.598	13.945	10.829	12.394
Piauí	-	-	-	-	-	-	-	-	-	-	-	-	-
Rio Grande do Norte	46.455	5.424	4.280	3.640	2.919	2.856	3.897	4.124	3.824	2.868	4.122	3.851	4.650
Sergipe	12	12	-	-	-	-	-	-	-	-	-	-	-
<b>Sudeste</b>	<b>8.228.170</b>	<b>783.228</b>	<b>665.702</b>	<b>675.735</b>	<b>590.225</b>	<b>660.377</b>	<b>645.976</b>	<b>759.952</b>	<b>698.558</b>	<b>680.460</b>	<b>722.355</b>	<b>678.069</b>	<b>667.533</b>
Espírito Santo	1.150	-	-	-	-	-	-	-	-	135,00	615,00	400,00	-
Minas Gerais	193.949	16.903	15.518	13.125	12.225	13.841	17.320	22.409	18.904	15.878	17.758	14.201	15.867
Rio de Janeiro	2.102.437	213.747	190.041	182.154	148.573	186.846	169.364	195.549	170.192	157.639	165.023	156.546	166.763
São Paulo	5.930.634	552.578	460.143	480.456	429.427	459.690	459.292	541.994	509.462	506.808	538.959	506.922	484.903
<b>Sul</b>	<b>397.818</b>	<b>52.079</b>	<b>43.864</b>	<b>37.118</b>	<b>24.609</b>	<b>25.477</b>	<b>27.848</b>	<b>33.137</b>	<b>27.995</b>	<b>29.704</b>	<b>29.181</b>	<b>27.975</b>	<b>38.831</b>
Paraná	60.771	4.490	4.506	5.054	4.516	4.827	4.975	5.533	4.141	4.991	4.951	4.951	7.836
Rio Grande do Sul	249.797	25.905	20.739	23.818	17.691	17.844	20.064	23.941	20.901	20.304	20.492	18.815	19.283
Santa Catarina	87.250	21.684	18.619	8.246	2.402	2.806	2.809	3.663	2.953	4.409	3.738	4.209	11.712
<b>Centro-Oeste</b>	<b>275.932</b>	<b>24.994</b>	<b>21.583</b>	<b>20.318</b>	<b>19.901</b>	<b>22.355</b>	<b>22.000</b>	<b>24.081</b>	<b>24.800</b>	<b>23.420</b>	<b>24.883</b>	<b>24.361</b>	<b>23.236</b>
Distrito Federal	275.291	24.933	21.537	20.266	19.862	22.314	21.952	24.013	24.733	23.349	24.845	24.305	23.182
Goiás	470	50	35	30	35	30	45	30	60	60	15	40	40
Mato Grosso	2	-	-	-	-	-	-	-	-	-	-	-	2
Mato Grosso do Sul	169	11	11	22	4	11	3	38	7	11	23	16	12

Fonte: Empresa Brasileira de Infraestrutura Aeroportuária - INFRAERO e Agência Nacional de Aviação Civil - ANAC (Aeroportos concedidos)

Notas: 1. Os dados incluem desembarques de passageiros residentes e não-residentes no Brasil.

2. Dados dos aeroportos disponibilizados pela ANAC: Guarulhos-SP, Campinas-SP e Brasília-DF – desde 2013; Confins (MG) e Galeão (RJ) – desde Agosto/2014; Governador Aluizio Alves Natal (RN) - desde Junho/2014.

## Turismo receptivo

### 7 - Desembarques internacionais de passageiros em aeroportos do Brasil

7.2.1 - Desembarques internacionais de passageiros de voos regulares, segundo Grandes Regiões e Unidades da Federação - 2013

Grandes Regiões e Unidades da Federação	Desembarques de passageiros de voos regulares												
	Total	Janeiro	Fevereiro	Março	Abril	Maió	Junho	Julho	Agosto	Setembro	Outubro	Novembro	Dezembro
<b>Brasil</b>	<b>9.201.735</b>	<b>873.126</b>	<b>747.260</b>	<b>753.163</b>	<b>661.301</b>	<b>736.749</b>	<b>724.151</b>	<b>831.855</b>	<b>779.337</b>	<b>763.347</b>	<b>817.764</b>	<b>757.818</b>	<b>755.864</b>
<b>Norte</b>	<b>125.804</b>	<b>12.026</b>	<b>11.486</b>	<b>9.529</b>	<b>9.416</b>	<b>10.441</b>	<b>8.971</b>	<b>12.852</b>	<b>9.445</b>	<b>9.238</b>	<b>11.033</b>	<b>10.073</b>	<b>11.294</b>
Acre	-	-	-	-	-	-	-	-	-	-	-	-	-
Amapá	-	-	-	-	-	-	-	-	-	-	-	-	-
Amazonas	103.619	10.165	9.883	7.990	7.848	8.720	7.210	10.547	7.328	7.326	9.182	8.288	9.132
Pará	22.185	1.861	1.603	1.539	1.568	1.721	1.761	2.305	2.117	1.912	1.851	1.785	2.162
Rorônia	-	-	-	-	-	-	-	-	-	-	-	-	-
Roraima	-	-	-	-	-	-	-	-	-	-	-	-	-
Tocantins	-	-	-	-	-	-	-	-	-	-	-	-	-
<b>Nordeste</b>	<b>412.050</b>	<b>41.720</b>	<b>35.328</b>	<b>29.873</b>	<b>25.890</b>	<b>29.071</b>	<b>32.425</b>	<b>38.558</b>	<b>37.792</b>	<b>31.946</b>	<b>39.084</b>	<b>33.061</b>	<b>37.302</b>
Alagoas	252	252	-	-	-	-	-	-	-	-	-	-	-
Bahia	148.221	16.848	14.255	11.749	9.436	10.430	11.085	13.463	13.726	11.172	13.000	10.362	12.695
Ceará	97.001	9.411	7.361	6.821	6.600	6.910	8.350	9.393	9.536	7.627	8.690	8.323	7.979
Maranhão	-	-	-	-	-	-	-	-	-	-	-	-	-
Paraíba	-	-	-	-	-	-	-	-	-	-	-	-	-
Pernambuco	126.324	10.541	9.878	8.100	7.635	9.455	9.858	12.307	11.017	10.598	13.712	10.829	12.394
Piauí	-	-	-	-	-	-	-	-	-	-	-	-	-
Rio Grande do Norte	40.252	4.668	3.834	3.203	2.219	2.276	3.132	3.395	3.513	2.549	3.682	3.547	4.234
Sergipe	-	-	-	-	-	-	-	-	-	-	-	-	-
<b>Sudeste</b>	<b>8.042.424</b>	<b>752.198</b>	<b>645.151</b>	<b>659.846</b>	<b>584.349</b>	<b>652.759</b>	<b>634.656</b>	<b>724.977</b>	<b>682.397</b>	<b>672.973</b>	<b>714.902</b>	<b>665.569</b>	<b>652.647</b>
Espírito Santo	-	-	-	-	-	-	-	-	-	-	-	-	-
Minas Gerais	190.190	16.870	15.478	13.061	12.149	13.792	16.356	20.563	18.586	15.747	17.648	14.096	15.844
Rio de Janeiro	2.013.622	195.302	176.229	172.214	145.348	182.374	165.202	183.383	163.216	154.968	163.062	153.198	159.126
São Paulo	5.838.612	540.026	453.444	474.571	426.852	456.593	453.098	521.031	500.595	502.258	534.192	498.275	477.677
<b>Sul</b>	<b>362.078</b>	<b>44.929</b>	<b>34.212</b>	<b>33.921</b>	<b>22.977</b>	<b>24.630</b>	<b>26.501</b>	<b>31.455</b>	<b>27.035</b>	<b>28.304</b>	<b>28.836</b>	<b>27.067</b>	<b>32.211</b>
Paraná	57.386	4.213	4.018	4.624	3.931	4.616	4.698	5.165	4.006	4.849	4.850	4.775	7.641
Rio Grande do Sul	241.806	25.385	19.897	22.239	16.737	17.322	19.152	22.929	20.109	20.080	20.385	18.578	18.993
Santa Catarina	62.886	15.331	10.297	7.058	2.309	2.692	2.651	3.361	2.920	3.375	3.601	3.714	5.577
<b>Centro-Oeste</b>	<b>259.379</b>	<b>22.253</b>	<b>21.083</b>	<b>19.994</b>	<b>18.669</b>	<b>19.848</b>	<b>21.598</b>	<b>24.013</b>	<b>22.668</b>	<b>20.886</b>	<b>23.909</b>	<b>22.048</b>	<b>22.410</b>
Distrito Federal	259.379	22.253	21.083	19.994	18.669	19.848	21.598	24.013	22.668	20.886	23.909	22.048	22.410
Goiás	-	-	-	-	-	-	-	-	-	-	-	-	-
Mato Grosso	-	-	-	-	-	-	-	-	-	-	-	-	-
Mato Grosso do Sul	-	-	-	-	-	-	-	-	-	-	-	-	-

Fonte: Empresa Brasileira de Infraestrutura Aeroportuária - INFRAERO e Agência Nacional de Aviação Civil - ANAC (Aeroportos concedidos)

Notas: 1. Os dados incluem desembarques de passageiros residentes e não-residentes no Brasil.

2. Dados dos aeroportos disponibilizados pela ANAC: Guarulhos-SP, Campinas-SP e Brasília-DF – desde 2013; Confins (MG) e Galeão (RJ) - desde Agosto/2014; Governador Aluizio Alves Natal (RN) - desde Junho/2014.

## Turismo receptivo

### 7 - Desembarques internacionais de passageiros em aeroportos do Brasil

7.2.2 - Desembarques internacionais de passageiros de voos não regulares, segundo Grandes Regiões e Unidades da Federação - 2013

Grandes Regiões e Unidades da Federação	Desembarques de passageiros de voos não regulares												
	Total	Janeiro	Fevereiro	Março	Abril	Maió	Junho	Julho	Agosto	Setembro	Outubro	Novembro	Dezembro
<b>Brasil</b>	<b>266.259</b>	<b>47.002</b>	<b>36.919</b>	<b>23.275</b>	<b>10.177</b>	<b>12.296</b>	<b>14.515</b>	<b>38.304</b>	<b>20.345</b>	<b>12.152</b>	<b>10.529</b>	<b>16.813</b>	<b>23.932</b>
<b>Norte</b>	<b>4.210</b>	<b>667</b>	<b>1.118</b>	<b>1.707</b>	<b>30</b>	<b>44</b>	<b>28</b>	<b>57</b>	<b>54</b>	<b>26</b>	<b>231</b>	<b>28</b>	<b>220</b>
Acre	-	-	-	-	-	-	-	-	-	-	-	-	-
Amapá	3	-	3	-	-	-	-	-	-	-	-	-	-
Amazonas	3.435	589	1.081	1.470	13	11	14	33	6	-	64	-	154
Pará	657	60	32	229	8	20	8	16	48	16	152	24	44
Rondônia	-	-	-	-	-	-	-	-	-	-	-	-	-
Roraima	111	18	2	8	9	13	6	8	-	9	12	4	22
Tocantins	4	-	-	-	-	-	-	-	-	1,00	3,00	-	-
<b>Nordeste</b>	<b>24.010</b>	<b>5.414</b>	<b>5.098</b>	<b>2.158</b>	<b>1.407</b>	<b>1.280</b>	<b>1.418</b>	<b>1.522</b>	<b>1.038</b>	<b>705</b>	<b>1.526</b>	<b>1.064</b>	<b>1.380</b>
Alagoas	4.395	1.440	2.341	458	-	-	-	-	-	-	-	-	156
Bahia	5.114	1.981	1.120	1.038	144	225	128	169	11	-	129	169	-
Ceará	5.567	472	455	180	434	457	267	406	392	381	724	591	808
Maranhão	7	-	-	-	-	5	-	-	-	2	-	-	-
Paraíba	3	-	-	-	-	-	-	-	-	3,00	-	-	-
Pernambuco	2.709	753	736	45	129	13	258	218	324	-	233	-	-
Piauí	-	-	-	-	-	-	-	-	-	-	-	-	-
Rio Grande do Norte	6.203	756	446	437	700	580	765	729	311	319	440	304	416
Sergipe	12	12	-	-	-	-	-	-	-	-	-	-	-
<b>Sudeste</b>	<b>185.746</b>	<b>31.030</b>	<b>20.551</b>	<b>15.889</b>	<b>5.876</b>	<b>7.618</b>	<b>11.320</b>	<b>34.975</b>	<b>16.161</b>	<b>7.487</b>	<b>7.453</b>	<b>12.500</b>	<b>14.886</b>
Espírito Santo	1.150	-	-	-	-	-	-	-	-	135,00	615,00	400,00	-
Minas Gerais	3.759	33	40	64	76	49	964	1.846	318	131	110	105	23
Rio de Janeiro	88.815	18.445	13.812	9.940	3.225	4.472	4.162	12.166	6.976	2.671	1.961	3.348	7.637
São Paulo	92.022	12.552	6.699	5.885	2.575	3.097	6.194	20.963	8.867	4.550	4.767	8.647	7.226
<b>Sul</b>	<b>35.740</b>	<b>7.150</b>	<b>9.652</b>	<b>3.197</b>	<b>1.632</b>	<b>847</b>	<b>1.347</b>	<b>1.682</b>	<b>960</b>	<b>1.400</b>	<b>345</b>	<b>908</b>	<b>6.620</b>
Paraná	3.385	277	488	430	585	211	277	368	135	142	101	176	195
Rio Grande do Sul	7.991	520	842	1.579	954	522	912	1.012	792	224	107	237	290
Santa Catarina	24.364	6.353	8.322	1.188	93	114	158	302	33	1.034	137	495	6.135
<b>Centro-Oeste</b>	<b>16.553</b>	<b>2.741</b>	<b>500</b>	<b>324</b>	<b>1.232</b>	<b>2.507</b>	<b>402</b>	<b>68</b>	<b>2.132</b>	<b>2.534</b>	<b>974</b>	<b>2.313</b>	<b>826</b>
Distrito Federal	15.912	2.680	454	272	1.193	2.466	354	-	2.065	2.463	936	2.257	772
Goiás	470	50	35	30	35	30	45	30	60	60	15	40	40
Mato Grosso	2	-	-	-	-	-	-	-	-	-	-	-	2
Mato Grosso do Sul	169	11	11	22	4	11	3	38	7	11	23	16	12

Fonte: Empresa Brasileira de Infraestrutura Aeroportuária - INFRAERO e Agência Nacional de Aviação Civil - ANAC (Aeroportos concedidos)

Notas: 1. Os dados incluem desembarques de passageiros residentes e não-residentes no Brasil.

2. Dados dos aeroportos disponibilizados pela ANAC: Guarulhos-SP, Campinas-SP e Brasília-DF – desde 2013; Confins (MG) e Galeão (RJ) - desde Agosto/2014; Governador Aluizio Alves Natal (RN) - desde Junho/2014.



## Turismo receptivo

### 7 - Desembarques internacionais de passageiros em aeroportos do Brasil

7.3 - Desembarques internacionais de passageiros de voos regulares e não regulares, segundo Grandes Regiões e Unidades da Federação - 2014

Grandes Regiões e Unidades da Federação	Desembarques de passageiros de voos regulares e não regulares												
	Total	Janeiro	Fevereiro	Março	Abril	Maió	Junho	Julho	Agosto	Setembro	Outubro	Novembro	Dezembro
<b>Brasil</b>	<b>10.441.775</b>	<b>964.023</b>	<b>753.974</b>	<b>824.967</b>	<b>773.957</b>	<b>858.941</b>	<b>950.537</b>	<b>921.730</b>	<b>905.446</b>	<b>873.162</b>	<b>914.013</b>	<b>837.170</b>	<b>863.855</b>
<b>Norte</b>	<b>164.514</b>	<b>13.682</b>	<b>11.512</b>	<b>12.349</b>	<b>10.857</b>	<b>13.026</b>	<b>15.230</b>	<b>13.807</b>	<b>15.749</b>	<b>14.788</b>	<b>14.718</b>	<b>13.767</b>	<b>15.029</b>
Acre	32	-	-	-	-	-	-	-	-	-	-	32	-
Amapá	-	-	-	-	-	-	-	-	-	-	-	-	-
Amazonas	119.336	11.910	8.451	9.348	7.546	9.818	11.096	9.220	11.013	10.633	10.630	9.807	9.864
Pará	44.998	1.763	3.057	2.999	3.303	3.198	4.053	4.582	4.733	4.145	4.077	3.923	5.165
Roraima	148	9	4	2	8	10	81	5	3	10	11	5	-
Tocantins	-	-	-	-	-	-	-	-	-	-	-	-	-
<b>Nordeste</b>	<b>470.028</b>	<b>43.220</b>	<b>32.213</b>	<b>34.739</b>	<b>33.170</b>	<b>34.260</b>	<b>59.185</b>	<b>40.311</b>	<b>37.291</b>	<b>37.958</b>	<b>40.769</b>	<b>36.790</b>	<b>40.122</b>
Alagoas	1.636	487	405	-	501	-	-	-	-	-	-	-	243
Bahia	153.315	15.625	11.843	12.480	11.601	11.057	20.239	12.883	11.223	11.971	11.553	10.472	12.368
Ceará	119.674	10.063	6.242	7.515	7.153	8.471	13.928	11.312	10.627	10.302	12.224	11.115	10.722
Maranhão	40	-	-	-	-	36	-	-	4	-	-	-	-
Paraíba	4	-	-	-	-	4,00	-	-	-	-	-	-	-
Pernambuco	150.500	12.416	10.842	11.566	10.382	11.685	19.784	12.364	12.232	11.684	12.818	11.781	12.946
Piauí	-	-	-	-	-	-	-	-	-	-	-	-	-
Rio Grande do Norte	44.859	4.629	2.881	3.178	3.533	3.007	5.234	3.752	3.205	4.001	4.174	3.422	3.843
Sergipe	-	-	-	-	-	-	-	-	-	-	-	-	-
<b>Sudeste</b>	<b>8.983.574</b>	<b>823.427</b>	<b>644.908</b>	<b>716.672</b>	<b>670.063</b>	<b>748.427</b>	<b>800.027</b>	<b>798.323</b>	<b>781.348</b>	<b>752.500</b>	<b>787.314</b>	<b>722.680</b>	<b>737.885</b>
Espírito Santo	850	-	-	850	-	-	-	-	-	-	-	-	-
Minas Gerais	207.976	18.438	12.971	13.503	14.424	19.719	22.560	21.318	19.003	17.128	17.472	14.613	16.827
Rio de Janeiro	2.037.920	185.600	152.383	163.616	150.856	163.321	207.087	187.598	166.330	161.368	175.506	157.473	166.782
São Paulo	6.736.828	619.389	479.554	538.703	504.783	565.387	570.380	589.407	596.015	574.004	594.336	550.594	554.276
<b>Sul</b>	<b>501.185</b>	<b>58.574</b>	<b>46.248</b>	<b>39.056</b>	<b>36.958</b>	<b>37.633</b>	<b>43.082</b>	<b>37.965</b>	<b>41.604</b>	<b>41.160</b>	<b>40.614</b>	<b>37.226</b>	<b>41.065</b>
Paraná	116.756	10.271	7.633	8.935	9.312	10.340	10.566	9.796	10.134	10.405	9.949	10.804	8.611
Rio Grande do Sul	298.538	28.278	22.545	24.155	22.743	23.686	28.792	23.770	28.640	26.166	26.774	21.993	20.996
Santa Catarina	85.891	20.025	16.070	5.966	4.903	3.607	3.724	4.399	2.830	4.589	3.891	4.429	11.458
<b>Centro-Oeste</b>	<b>322.474</b>	<b>25.120</b>	<b>19.093</b>	<b>22.151</b>	<b>22.909</b>	<b>25.595</b>	<b>33.013</b>	<b>31.324</b>	<b>29.454</b>	<b>26.756</b>	<b>30.598</b>	<b>26.707</b>	<b>29.754</b>
Distrito Federal	319.944	25.103	19.083	22.136	22.896	25.580	32.177	30.931	29.224	26.527	30.304	26.524	29.459
Goiás	-	-	-	-	-	-	-	-	-	-	-	-	-
Mato Grosso	488	-	-	-	-	-	471	17	-	-	-	-	-
Mato Grosso do Sul	2.042	17	10	15	13	15	365	376	230	229	294	183	295

Fonte: Empresa Brasileira de Infraestrutura Aeroportuária - INFRAERO e Agência Nacional de Aviação Civil - ANAC (Aeroportos concedidos)

Notas: 1. Os dados incluem desembarques de passageiros residentes e não-residentes no Brasil.

2. Dados dos aeroportos disponibilizados pela ANAC: Guarulhos-SP, Campinas-SP e Brasília-DF – desde 2013; Confins (MG) e Galeão (RJ) - desde Agosto/2014; Governador Aluizio Alves Natal (RN) - desde Junho/2014.

## Turismo receptivo

### 7 - Desembarques internacionais de passageiros em aeroportos do Brasil

7.3.1 - Desembarques internacionais de passageiros de voos regulares, segundo Grandes Regiões e Unidades da Federação - 2014

Grandes Regiões e Unidades da Federação	Desembarques de passageiros de voos regulares												
	Total	Janeiro	Fevereiro	Março	Abril	Maió	Junho	Julho	Agosto	Setembro	Outubro	Novembro	Dezembro
<b>Brasil</b>	<b>10.094.162</b>	<b>924.629</b>	<b>731.028</b>	<b>802.932</b>	<b>755.453</b>	<b>834.802</b>	<b>892.982</b>	<b>879.833</b>	<b>884.533</b>	<b>852.803</b>	<b>891.698</b>	<b>821.691</b>	<b>821.778</b>
<b>Norte</b>	<b>158.583</b>	<b>13.393</b>	<b>11.469</b>	<b>12.105</b>	<b>10.526</b>	<b>12.440</b>	<b>14.367</b>	<b>13.392</b>	<b>15.248</b>	<b>14.415</b>	<b>14.374</b>	<b>13.255</b>	<b>13.599</b>
Acre	-	-	-	-	-	-	-	-	-	-	-	-	-
Amapá	-	-	-	-	-	-	-	-	-	-	-	-	-
Amazonas	114.888	11.694	8.440	9.138	7.243	9.258	10.358	8.842	10.543	10.282	10.349	9.376	9.365
Pará	43.695	1.699	3.029	2.967	3.283	3.182	4.009	4.550	4.705	4.133	4.025	3.879	4.234
Rorônia	-	-	-	-	-	-	-	-	-	-	-	-	-
Roraima	-	-	-	-	-	-	-	-	-	-	-	-	-
Tocantins	-	-	-	-	-	-	-	-	-	-	-	-	-
<b>Nordeste</b>	<b>429.168</b>	<b>38.257</b>	<b>29.373</b>	<b>31.288</b>	<b>31.125</b>	<b>32.786</b>	<b>42.100</b>	<b>37.886</b>	<b>36.275</b>	<b>35.817</b>	<b>39.759</b>	<b>35.777</b>	<b>38.725</b>
Alagoas	-	-	-	-	-	-	-	-	-	-	-	-	-
Bahia	140.415	13.314	10.512	12.074	11.374	11.057	13.638	11.987	11.223	11.686	11.553	10.164	11.833
Ceará	108.865	8.801	5.841	6.107	6.615	7.932	10.044	10.551	10.093	9.866	11.886	11.026	10.103
Maranhão	-	-	-	-	-	-	-	-	-	-	-	-	-
Paraíba	-	-	-	-	-	-	-	-	-	-	-	-	-
Pernambuco	142.827	11.998	10.542	10.909	10.382	11.412	15.348	11.969	12.071	11.053	12.565	11.632	12.946
Piauí	-	-	-	-	-	-	-	-	-	-	-	-	-
Rio Grande do Norte	37.061	4.144	2.478	2.198	2.754	2.385	3.070	3.379	2.888	3.212	3.755	2.955	3.843
Sergipe	-	-	-	-	-	-	-	-	-	-	-	-	-
<b>Sudeste</b>	<b>8.744.190</b>	<b>797.254</b>	<b>633.458</b>	<b>701.945</b>	<b>656.027</b>	<b>726.908</b>	<b>769.675</b>	<b>764.108</b>	<b>766.859</b>	<b>739.973</b>	<b>769.725</b>	<b>710.031</b>	<b>708.227</b>
Espírito Santo	-	-	-	-	-	-	-	-	-	-	-	-	-
Minas Gerais	196.893	18.416	11.513	12.454	14.169	18.131	18.623	18.967	18.635	17.118	17.469	14.577	16.821
Rio de Janeiro	1.972.521	174.601	148.692	158.900	144.669	153.787	201.818	182.262	162.783	157.033	170.875	154.941	162.160
São Paulo	6.574.776	604.237	473.253	530.591	497.189	554.990	549.234	562.879	585.441	565.822	581.381	540.513	529.246
<b>Sul</b>	<b>459.039</b>	<b>50.622</b>	<b>38.145</b>	<b>36.177</b>	<b>35.056</b>	<b>37.088</b>	<b>38.197</b>	<b>36.550</b>	<b>40.416</b>	<b>38.765</b>	<b>39.536</b>	<b>36.200</b>	<b>32.287</b>
Paraná	112.567	9.958	6.916	8.583	8.851	10.178	9.783	9.510	9.983	10.329	9.694	10.581	8.201
Rio Grande do Sul	287.096	27.991	22.333	23.508	22.229	23.457	24.762	22.863	27.640	24.872	25.993	21.616	19.832
Santa Catarina	59.376	12.673	8.896	4.086	3.976	3.453	3.652	4.177	2.793	3.564	3.849	4.003	4.254
<b>Centro-Oeste</b>	<b>303.182</b>	<b>25.103</b>	<b>18.583</b>	<b>21.417</b>	<b>22.719</b>	<b>25.580</b>	<b>28.643</b>	<b>27.897</b>	<b>25.735</b>	<b>23.833</b>	<b>28.304</b>	<b>26.428</b>	<b>28.940</b>
Distrito Federal	301.719	25.103	18.583	21.417	22.719	25.580	28.299	27.534	25.518	23.620	28.096	26.310	28.940
Goiás	-	-	-	-	-	-	-	-	-	-	-	-	-
Mato Grosso	-	-	-	-	-	-	-	-	-	-	-	-	-
Mato Grosso do Sul	1.463	-	-	-	-	-	344	363	217	213	208	118	-

Fonte: Empresa Brasileira de Infraestrutura Aeroportuária - INFRAERO e Agência Nacional de Aviação Civil - ANAC (Aeroportos concedidos)

Notas: 1. Os dados incluem desembarques de passageiros residentes e não-residentes no Brasil.

2. Dados dos aeroportos disponibilizados pela ANAC: Guarulhos-SP, Campinas-SP e Brasília-DF – desde 2013; Confins (MG) e Galeão (RJ) – desde Agosto/2014; Governador Aluizio Alves Natal (RN) - desde Junho/2014.

## Turismo receptivo

### 7 - Desembarques internacionais de passageiros em aeroportos do Brasil

7.3.2 - Desembarques internacionais de passageiros de voos não regulares, segundo Grandes Regiões e Unidades da Federação - 2014

Grandes Regiões e Unidades da Federação	Desembarques de passageiros de voos não regulares												
	Total	Janeiro	Fevereiro	Março	Abril	Maió	Junho	Julho	Agosto	Setembro	Outubro	Novembro	Dezembro
<b>Brasil</b>	<b>347.613</b>	<b>39.394</b>	<b>22.946</b>	<b>22.035</b>	<b>18.504</b>	<b>24.139</b>	<b>57.555</b>	<b>41.897</b>	<b>20.913</b>	<b>20.359</b>	<b>22.315</b>	<b>15.479</b>	<b>42.077</b>
<b>Norte</b>	<b>5.931</b>	<b>289</b>	<b>43</b>	<b>244</b>	<b>331</b>	<b>586</b>	<b>863</b>	<b>415</b>	<b>501</b>	<b>373</b>	<b>344</b>	<b>512</b>	<b>1.430</b>
Acre	32	-	-	-	-	-	-	-	-	-	-	32	-
Amapá	-	-	-	-	-	-	-	-	-	-	-	-	-
Amazonas	4.448	216	11	210	303	560	738	378	470	351	281	431	499
Pará	1.303	64	28	32	20	16	44	32	28	12	52	44	931
Rondônia	-	-	-	-	-	-	-	-	-	-	-	-	-
Roraima	148	9	4	2	8	10	81	5	3	10	11	5	-
Tocantins	-	-	-	-	-	-	-	-	-	-	-	-	-
<b>Nordeste</b>	<b>40.860</b>	<b>4.963</b>	<b>2.840</b>	<b>3.451</b>	<b>2.045</b>	<b>1.474</b>	<b>17.085</b>	<b>2.425</b>	<b>1.016</b>	<b>2.141</b>	<b>1.010</b>	<b>1.013</b>	<b>1.397</b>
Alagoas	1.636	487	405	-	501	-	-	-	-	-	-	-	243
Bahia	12.900	2.311	1.331	406	227	-	6.601	896	-	285	-	308	535
Ceará	10.809	1.262	401	1.408	538	539	3.884	761	534	436	338	89	619
Maranhão	40	-	-	-	-	36	-	-	4	-	-	-	-
Paraíba	4	-	-	-	-	4,00	-	-	-	-	-	-	-
Pernambuco	7.673	418	300	657	-	273	4.436	395	161	631	253	149	-
Piauí	-	-	-	-	-	-	-	-	-	-	-	-	-
Rio Grande do Norte	7.798	485	403	980	779	622	2.164	373	317	789	419	467	-
Sergipe	-	-	-	-	-	-	-	-	-	-	-	-	-
<b>Sudeste</b>	<b>239.384</b>	<b>26.173</b>	<b>11.450</b>	<b>14.727</b>	<b>14.036</b>	<b>21.519</b>	<b>30.352</b>	<b>34.215</b>	<b>14.489</b>	<b>12.527</b>	<b>17.589</b>	<b>12.649</b>	<b>29.658</b>
Espírito Santo	850	-	-	850	-	-	-	-	-	-	-	-	-
Minas Gerais	11.083	22	1.458	1.049	255	1.588	3.937	2.351	368	10	3	36	6
Rio de Janeiro	65.399	10.999	3.691	4.716	6.187	9.534	5.269	5.336	3.547	4.335	4.631	2.532	4.622
São Paulo	162.052	15.152	6.301	8.112	7.594	10.397	21.146	26.528	10.574	8.182	12.955	10.081	25.030
<b>Sul</b>	<b>42.146</b>	<b>7.952</b>	<b>8.103</b>	<b>2.879</b>	<b>1.902</b>	<b>545</b>	<b>4.885</b>	<b>1.415</b>	<b>1.188</b>	<b>2.395</b>	<b>1.078</b>	<b>1.026</b>	<b>8.778</b>
Paraná	4.189	313	717	352	461	162	783	286	151	76	255	223	410
Rio Grande do Sul	11.442	287	212	647	514	229	4.030	907	1.000	1.294	781	377	1.164
Santa Catarina	26.515	7.352	7.174	1.880	927	154	72	222	37	1.025	42	426	7.204
<b>Centro-Oeste</b>	<b>19.292</b>	<b>17</b>	<b>510</b>	<b>734</b>	<b>190</b>	<b>15</b>	<b>4.370</b>	<b>3.427</b>	<b>3.719</b>	<b>2.923</b>	<b>2.294</b>	<b>279</b>	<b>814</b>
Distrito Federal	18.225	-	500	719	177	-	3.878	3.397	3.706	2.907	2.208	214	519
Goiás	-	-	-	-	-	-	-	-	-	-	-	-	-
Mato Grosso	488	-	-	-	-	-	471	17	-	-	-	-	-
Mato Grosso do Sul	579	17	10	15	13	15	21	13	13	16	86	65	295

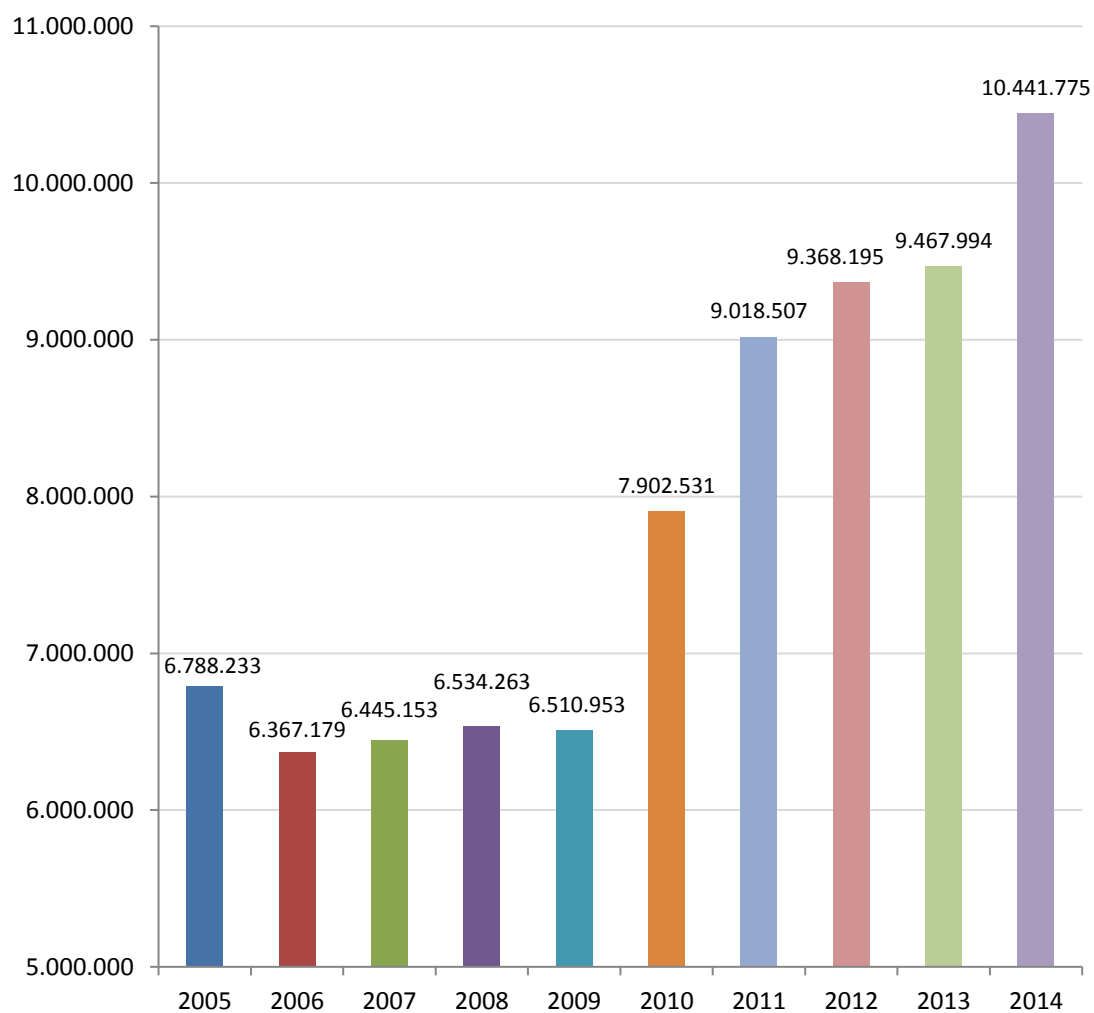
Fonte: Empresa Brasileira de Infraestrutura Aeroportuária - INFRAERO e Agência Nacional de Aviação Civil - ANAC (Aeroportos concedidos)

Notas: 1. Os dados incluem desembarques de passageiros residentes e não-residentes no Brasil.

2. Dados dos aeroportos disponibilizados pela ANAC: Guarulhos-SP, Campinas-SP e Brasília-DF – desde 2013; Confins (MG) e Galeão (RJ) - desde Agosto/2014; Governador Aluizio Alves Natal (RN) - desde Junho/2014.

## Turismo receptivo

### Desembarques internacionais de passageiros em aeroportos do Brasil - 2005-2014



Fonte: Empresa Brasileira de Infraestrutura Aeroportuária - INFRAERO e Agência Nacional de Aviação Civil - ANAC..  
Nota: Corresponde ao somatório dos desembarques de voos regulares e não regulares.

## **II - Turismo interno**

## **8 - Movimentação nacional de passageiros em aeroportos do Brasil**

## Turismo interno

### 8 - Movimentação nacional de passageiros em aeroportos do Brasil

8.1 - Embarques e desembarques nacionais de passageiros em aeroportos, por tipos de voos, segundo os anos - 2000-2014

Ano	Embarques de passageiros			Desembarques de passageiros		
	Total	Tipos de voos		Total	Tipos de voos	
		Regulares	Não regulares		Regulares	Não regulares
2000	27.977.330	25.845.721	2.131.609	28.971.321	26.934.289	2.037.032
2001	31.021.534	28.485.717	2.535.817	32.615.896	30.071.216	2.544.680
2002	31.997.445	29.318.971	2.678.474	32.945.284	30.250.808	2.694.476
2003	29.626.289	27.413.262	2.213.027	30.742.037	28.534.658	2.207.379
2004	33.713.427	30.926.162	2.787.265	36.554.525	33.727.312	2.827.213
2005	38.481.711	35.300.955	3.180.756	43.095.828	39.877.656	3.218.172
2006	42.021.367	39.292.390	2.728.977	46.345.828	43.618.632	2.727.196
2007	45.457.331	43.074.543	2.382.788	50.002.469	47.549.518	2.452.951
2008	48.779.410	46.612.391	2.167.019	48.702.482	46.583.326	2.119.156
2009	56.357.654	54.264.825	2.092.829	56.024.144	53.915.987	2.108.157
2010	68.766.042	66.515.609	2.250.433	68.258.268	65.949.270	2.308.998
2011	79.848.389	77.761.695	2.086.694	79.244.256	77.083.904	2.160.352
2012	86.829.508	84.682.602	2.146.906	85.471.710	83.203.074	2.268.636
2013	89.273.472	86.523.390	2.750.082	88.943.789	86.097.998	2.845.791
2014	92.557.092	89.008.200	3.548.892	94.671.738	91.180.303	3.491.435

Fonte: Empresa Brasileira de Infraestrutura Aeroportuária - INFRAERO e Agência Nacional de Aviação Civil - ANAC (Aeroportos concedidos)

Notas: 1. Os dados incluem desembarques de passageiros residentes e não-residentes no Brasil.

## Turismo interno

### 8 - Movimentação nacional de passageiros em aeroportos do Brasil

8.2 - Embarques e desembarques nacionais de passageiros em aeroportos, por tipos de voos, segundo Grandes Regiões e Unidades da Federação - 2013

Grandes Regiões e Unidades da Federação	Embarques de passageiros			Desembarques de passageiros		
	Total	Tipos de voos		Total	Tipos de voos	
		Regulares	Não regulares		Regulares	Não regulares
<b>Brasil</b>	<b>89.273.472</b>	<b>86.523.390</b>	<b>2.750.082</b>	<b>88.943.789</b>	<b>86.097.998</b>	<b>2.845.791</b>
<b>Norte</b>	<b>5.441.772</b>	<b>5.205.876</b>	<b>235.896</b>	<b>5.279.782</b>	<b>5.069.456</b>	<b>210.326</b>
Acre	228.532	211.599	16.933	220.089	206.242	13.847
Amapá	335.617	330.859	4.758	327.904	325.234	2.670
Amazonas	1.520.959	1.420.777	100.182	1.467.729	1.372.442	95.287
Pará	2.421.128	2.325.672	95.456	2.354.357	2.267.947	86.410
Rondônia	460.355	459.896	459	445.603	445.162	441
Roraima	182.870	179.175	3.695	179.786	177.462	2.324
Tocantins	292.311	277.898	14.413	284.314	274.967	9.347
<b>Nordeste</b>	<b>16.157.907</b>	<b>15.683.767</b>	<b>474.140</b>	<b>16.033.800</b>	<b>15.635.891</b>	<b>397.909</b>
Alagoas	967.137	942.109	25.028	968.311	942.375	25.936
Bahia	4.504.760	4.336.960	167.800	4.276.644	4.150.354	126.290
Ceará	3.092.701	3.015.110	77.591	3.040.338	2.969.352	70.986
Maranhão	1.076.528	1.042.817	33.711	1.090.736	1.054.957	35.779
Paraíba	698.418	683.204	15.214	675.574	662.542	13.032
Pernambuco	3.436.414	3.341.346	95.068	3.611.964	3.547.414	64.550
Piauí	547.156	531.710	15.446	547.008	530.873	16.135
Rio Grande do Norte	1.157.494	1.132.125	25.369	1.156.649	1.131.245	25.404
Sergipe	677.299	658.386	18.913	666.576	646.779	19.797
<b>Sudeste</b>	<b>44.347.430</b>	<b>42.778.712</b>	<b>1.568.718</b>	<b>44.388.620</b>	<b>42.705.735</b>	<b>1.682.885</b>
Espírito Santo	1.728.595	1.639.580	89.015	1.720.991	1.621.416	99.575
Minas Gerais	6.193.628	5.971.522	222.106	6.354.086	6.122.868	231.218
Rio de Janeiro	11.350.822	10.766.592	584.230	11.278.034	10.685.685	592.349
São Paulo	25.074.385	24.401.018	673.367	25.035.509	24.275.766	759.743
<b>Sul</b>	<b>11.165.383</b>	<b>10.948.960</b>	<b>216.423</b>	<b>11.100.042</b>	<b>10.823.226</b>	<b>276.816</b>
Paraná	4.731.692	4.628.987	102.705	4.672.430	4.550.961	121.469
Rio Grande do Sul	3.765.701	3.709.503	56.198	3.736.299	3.652.652	83.647
Santa Catarina	2.667.990	2.610.470	57.520	2.691.313	2.619.613	71.700
<b>Centro-Oeste</b>	<b>12.160.980</b>	<b>11.906.075</b>	<b>254.905</b>	<b>12.141.545</b>	<b>11.863.690</b>	<b>277.855</b>
Distrito Federal	8.329.323	8.236.764	92.559	8.365.302	8.244.016	121.286
Goiás	1.511.196	1.432.963	78.233	1.488.526	1.411.219	77.307
Mato Grosso	1.493.991	1.443.650	50.341	1.487.032	1.440.240	46.792
Mato Grosso do Sul	826.470	792.698	33.772	800.685	768.215	32.470

Fonte: Empresa Brasileira de Infraestrutura Aeroportuária - INFRAERO e Agência Nacional de Aviação Civil - ANAC (Aeroportos concedidos)

Notas: 1. Os dados incluem desembarques de passageiros residentes e não-residentes no Brasil.

2. Dados dos aeroportos disponibilizados pela ANAC: Guarulhos-SP, Campinas-SP e Brasília-DF - desde 2013; Confins (MG) e Galeão (RJ) - desde Agosto/2014; Governador Aluizio Alves Natal (RN) - desde Junho/2014.



## Turismo interno

### 8 - Movimentação nacional de passageiros em aeroportos do Brasil

8.3 - Embarques e desembarques nacionais de passageiros em aeroportos, por tipos de voos, segundo Grandes Regiões e Unidades da Federação - 2014

Grandes Regiões e Unidades da Federação	Embarques de passageiros			Desembarques de passageiros		
	Total	Tipos de voos		Total	Tipos de voos	
		Regulares	Não regulares		Regulares	Não regulares
<b>Brasil</b>	<b>92.557.092</b>	<b>89.008.200</b>	<b>3.548.892</b>	<b>94.671.738</b>	<b>91.180.303</b>	<b>3.491.435</b>
<b>Norte</b>	<b>5.654.318</b>	<b>5.372.559</b>	<b>281.759</b>	<b>5.769.777</b>	<b>5.507.509</b>	<b>262.268</b>
Acre	236.811	219.348	17.463	228.882	214.647	14.235
Amapá	378.009	370.666	7.343	370.471	365.323	5.148
Amazonas	1.614.223	1.485.884	128.339	1.622.264	1.500.049	122.215
Pará	2.574.883	2.458.694	116.189	2.613.831	2.500.999	112.832
Rondônia	454.501	453.664	837	438.259	437.645	614
Roraima	182.609	179.383	3.226	183.736	182.059	1.677
Tocantins	213.282	204.920	8.362	312.334	306.787	5.547
<b>Nordeste</b>	<b>16.222.730</b>	<b>15.537.244</b>	<b>685.486</b>	<b>16.874.193</b>	<b>16.218.858</b>	<b>655.335</b>
Alagoas	926.019	882.300	43.719	941.809	897.949	43.860
Bahia	4.485.943	4.302.175	183.768	4.571.690	4.403.472	168.218
Ceará	3.197.087	3.079.760	117.327	3.318.362	3.209.649	108.713
Maranhão	913.796	875.392	38.404	1.102.322	1.060.631	41.691
Paraíba	752.959	738.612	14.347	750.657	737.112	13.545
Pernambuco	3.485.468	3.333.518	151.950	3.720.310	3.579.617	140.693
Piauí	588.681	566.400	22.281	598.003	573.822	24.181
Rio Grande do Norte	1.176.146	1.121.478	54.668	1.190.505	1.115.435	75.070
Sergipe	696.631	637.609	59.022	680.535	641.171	39.364
<b>Sudeste</b>	<b>46.742.922</b>	<b>44.789.561</b>	<b>1.953.361</b>	<b>47.233.787</b>	<b>45.290.568</b>	<b>1.943.219</b>
Espírito Santo	1.741.329	1.644.848	96.481	1.760.250	1.667.210	93.040
Minas Gerais	5.992.180	5.535.324	456.856	6.576.370	6.190.751	385.619
Rio de Janeiro	11.939.612	11.272.459	667.153	11.830.848	11.221.614	609.234
São Paulo	27.069.801	26.336.930	732.871	27.066.319	26.210.993	855.326
<b>Sul</b>	<b>11.264.937</b>	<b>11.042.524</b>	<b>222.413</b>	<b>11.767.524</b>	<b>11.517.747</b>	<b>249.777</b>
Paraná	4.634.671	4.514.643	120.028	5.129.882	5.000.352	129.530
Rio Grande do Sul	3.953.619	3.896.100	57.519	3.939.023	3.870.977	68.046
Santa Catarina	2.676.647	2.631.781	44.866	2.698.619	2.646.418	52.201
<b>Centro-Oeste</b>	<b>12.672.185</b>	<b>12.266.312</b>	<b>405.873</b>	<b>13.026.457</b>	<b>12.645.621</b>	<b>380.836</b>
Distrito Federal	8.837.673	8.543.408	294.265	8.871.562	8.603.716	267.846
Goiás	1.619.630	1.566.450	53.180	1.677.291	1.615.110	62.181
Mato Grosso	1.393.050	1.355.957	37.093	1.658.196	1.625.939	32.257
Mato Grosso do Sul	821.832	800.497	21.335	819.408	800.856	18.552

Fonte: Empresa Brasileira de Infraestrutura Aeroportuária - INFRAERO e Agência Nacional de Aviação Civil - ANAC (Aeroportos concedidos)

Notas: 1. Os dados incluem desembarques de passageiros residentes e não-residentes no Brasil.

2. Dados dos aeroportos disponibilizados pela ANAC: Guarulhos-SP, Campinas-SP e Brasília-DF - desde 2013; Confins (MG) e Galeão (RJ) - desde Agosto/2014; Governador Aluizio Alves Natal (RN) - desde Junho/2014.

## Turismo interno

### 8 - Movimentação nacional de passageiros em aeroportos do Brasil

8.4 - Embarques e desembarques nacionais de passageiros em aeroportos, por tipos de voos, segundo Grandes Regiões, Unidades da Federação e aeroportos - 2013

Grandes Regiões, Unidades da Federação e aeroportos	Embarques de passageiros			Desembarques de passageiros		
	Total	Tipos de voos		Total	Tipos de voos	
		Regulares	Não regulares		Regulares	Não regulares
<b>Brasil</b>	<b>89.273.472</b>	<b>86.523.390</b>	<b>2.750.082</b>	<b>88.943.789</b>	<b>86.097.998</b>	<b>2.845.791</b>
<b>Norte</b>	<b>5.441.772</b>	<b>5.205.876</b>	<b>235.896</b>	<b>5.279.782</b>	<b>5.069.456</b>	<b>210.326</b>
<b>Acre</b>	<b>228.532</b>	<b>211.599</b>	<b>16.933</b>	<b>220.089</b>	<b>206.242</b>	<b>13.847</b>
Internacional de Cruzeiro do Sul	35.920	28.344	7.576	34.290	26.895	7.395
Internacional de Rio Branco / Presidente Médici	192.612	183.255	9.357	185.799	179.347	6.452
<b>Amapá</b>	<b>335.617</b>	<b>330.859</b>	<b>4.758</b>	<b>327.904</b>	<b>325.234</b>	<b>2.670</b>
Internacional de Macapá	335.617	330.859	4.758	327.904	325.234	2.670
<b>Amazonas</b>	<b>1.520.959</b>	<b>1.420.777</b>	<b>100.182</b>	<b>1.467.729</b>	<b>1.372.442</b>	<b>95.287</b>
Internacional Manaus / Eduardo Gomes	1.459.616	1.370.421	89.195	1.401.394	1.316.150	85.244
Internacional de Tabatinga	28.175	24.592	3.583	32.366	28.804	3.562
Tefé	33.168	25.764	7.404	33.969	27.488	6.481
<b>Pará</b>	<b>2.421.128</b>	<b>2.325.672</b>	<b>95.456</b>	<b>2.354.357</b>	<b>2.267.947</b>	<b>86.410</b>
Altamira	105.656	98.275	7.381	100.986	94.994	5.992
Carajás	63.597	51.617	11.980	60.965	49.128	11.837
Internacional de Belém / Val de Cans	1.727.084	1.692.778	34.306	1.703.339	1.669.658	33.681
Júlio César	15.747	-	15.747	13.222	-	13.222
Marabá	235.195	220.058	15.137	230.774	215.662	15.112
Santarém / Maestro Wilson Fonseca	273.849	262.944	10.905	245.071	238.505	6.566
<b>Rondônia</b>	<b>460.355</b>	<b>459.896</b>	<b>459</b>	<b>445.603</b>	<b>445.162</b>	<b>441</b>
Internacional de Porto Velho / Gov. Jorge Teixeira de Oliveira	460.355	459.896	459	445.603	445.162	441
<b>Roraima</b>	<b>182.870</b>	<b>179.175</b>	<b>3.695</b>	<b>179.786</b>	<b>177.462</b>	<b>2.324</b>
Internacional de Boa Vista	182.870	179.175	3.695	179.786	177.462	2.324
<b>Tocantins</b>	<b>292.311</b>	<b>277.898</b>	<b>14.413</b>	<b>284.314</b>	<b>274.967</b>	<b>9.347</b>
Palmas / Brigadeiro Lysias Rodrigues	292.311	277.898	14.413	284.314	274.967	9.347
<b>Nordeste</b>	<b>16.157.907</b>	<b>15.683.767</b>	<b>474.140</b>	<b>16.033.800</b>	<b>15.635.891</b>	<b>397.909</b>
<b>Alagoas</b>	<b>967.137</b>	<b>942.109</b>	<b>25.028</b>	<b>968.311</b>	<b>942.375</b>	<b>25.936</b>
Internacional de Maceió / Zumbi dos Palmares	967.137	942.109	25.028	968.311	942.375	25.936
<b>Bahia</b>	<b>4.504.760</b>	<b>4.336.960</b>	<b>167.800</b>	<b>4.276.644</b>	<b>4.150.354</b>	<b>126.290</b>
Ilhéus / Jorge Amado	262.020	254.707	7.313	240.370	232.806	7.564
Internacional de Salvador / Dep. Luís Eduardo Magalhães	4.240.790	4.081.856	158.934	4.034.344	3.917.162	117.182
Paulo Afonso	1.950	397	1.553	1.930	386	1.544
<b>Ceará</b>	<b>3.092.701</b>	<b>3.015.110</b>	<b>77.591</b>	<b>3.040.338</b>	<b>2.969.352</b>	<b>70.986</b>
Internacional Fortaleza / Pinto Martins	2.897.734	2.822.260	75.474	2.847.315	2.778.339	68.976
Juazeiro do Norte / Orlando Bezerra de Menezes	194.967	192.850	2.117	193.023	191.013	2.010
<b>Maranhão</b>	<b>1.076.528</b>	<b>1.042.817</b>	<b>33.711</b>	<b>1.090.736</b>	<b>1.054.957</b>	<b>35.779</b>
Imperatriz / Prefeito Renato Moreira	175.403	161.465	13.938	176.000	161.655	14.345
Internacional de São Luís / Marechal Cunha Machado	901.125	881.352	19.773	914.736	893.302	21.434
<b>Paraíba</b>	<b>698.418</b>	<b>683.204</b>	<b>15.214</b>	<b>675.574</b>	<b>662.542</b>	<b>13.032</b>
Internacional de João Pessoa / Presidente Castro Pinto	625.528	621.227	4.301	604.702	600.625	4.077
Internacional Campina Grande / Presidente João Suassuna	72.890	61.977	10.913	70.872	61.917	8.955
<b>Pernambuco</b>	<b>3.436.414</b>	<b>3.341.346</b>	<b>95.068</b>	<b>3.611.964</b>	<b>3.547.414</b>	<b>64.550</b>
Internacional de Recife-Guararapes / Gilberto Freyre	3.200.163	3.106.355	93.808	3.374.744	3.311.275	63.469
Petrolina / Senador Nilo Coelho	236.251	234.991	1.260	237.220	236.139	1.081
<b>Piauí</b>	<b>547.156</b>	<b>531.710</b>	<b>15.446</b>	<b>547.008</b>	<b>530.873</b>	<b>16.135</b>
Internacional de Parnaíba / Prefeito Dr. João Silva Filho	1.462	-	1.462	1.460	-	1.460
Teresina / Senador Petrônio Portella	545.694	531.710	13.984	545.548	530.873	14.675
<b>Rio Grande do Norte</b>	<b>1.157.494</b>	<b>1.132.125</b>	<b>25.369</b>	<b>1.156.649</b>	<b>1.131.245</b>	<b>25.404</b>
Internacional de Natal / Augusto Severo	1.157.494	1.132.125	25.369	1.156.649	1.131.245	25.404
<b>Sergipe</b>	<b>677.299</b>	<b>658.386</b>	<b>18.913</b>	<b>666.576</b>	<b>646.779</b>	<b>19.797</b>
Aracaju	677.299	658.386	18.913	666.576	646.779	19.797

Fonte: Empresa Brasileira de Infraestrutura Aeroportuária - INFRAERO e Agência Nacional de Aviação Civil - ANAC (Aeroportos concedidos)

(Continua)

Notas: 1. Os dados incluem desembarques de passageiros residentes e não-residentes no Brasil.

2. Dados dos aeroportos disponibilizados pela ANAC: Guarulhos-SP, Campinas-SP e Brasília-DF – desde 2013; Confins (MG) e Galeão (RJ) - desde Agosto/2014; Governador Aluizio Alves Natal (RN) - desde Junho/2014.

## Turismo interno

### 8 - Movimentação nacional de passageiros em aeroportos do Brasil

8.4 - Embarques e desembarques nacionais de passageiros em aeroportos, por tipos de voos, segundo Grandes Regiões, Unidades da Federação e aeroportos - 2013

(Conclusão)

Grandes Regiões, Unidades da Federação e aeroportos	Embarques de passageiros			Desembarques de passageiros		
	Total	Tipos de voos		Total	Tipos de voos	
		Regulares	Não regulares		Regulares	Não regulares
<b>Sudeste</b>	<b>44.347.430</b>	<b>42.778.712</b>	<b>1.568.718</b>	<b>44.388.620</b>	<b>42.705.735</b>	<b>1.682.885</b>
<b>Espírito Santo</b>	<b>1.728.595</b>	<b>1.639.580</b>	<b>89.015</b>	<b>1.720.991</b>	<b>1.621.416</b>	<b>99.575</b>
Vitória / Eurico de Aguiar Salles	1.728.595	1.639.580	89.015	1.720.991	1.621.416	99.575
<b>Minas Gerais</b>	<b>6.193.628</b>	<b>5.971.522</b>	<b>222.106</b>	<b>6.354.086</b>	<b>6.122.868</b>	<b>231.218</b>
Belo Horizonte / Pampulha / Carlos Drummond de Andrade	467.139	360.143	106.996	521.430	413.868	107.562
Belo Horizonte / Carlos Prates	18.518	1	18.517	17.403	1	17.402
Internacional de Confins / Tancredo Neves	4.894.918	4.833.208	61.710	5.016.277	4.943.305	72.972
Montes Claros / Mário Ribeiro	166.468	165.575	893	161.404	160.597	807
Uberlândia / Ten. Cel. Aviador César Bombonato	573.580	548.247	25.333	563.232	540.471	22.761
Uberaba	73.005	64.348	8.657	74.340	64.626	9.714
<b>Rio de Janeiro</b>	<b>11.350.822</b>	<b>10.766.592</b>	<b>584.230</b>	<b>11.278.034</b>	<b>10.685.685</b>	<b>592.349</b>
Campos / Bartolomeu Lisandro	66.071,00	17.910	48.161	66.092	18.055	48.037
Internacional Rio de Janeiro - Galeão / Antônio Carlos Jobim	6.290.237	6.100.814	189.423	6.413.808	6.162.903	250.905
Jacarepaguá	98.340	-	98.340	46.722	-	46.722
Macaé	219.934,00	25.963	193.971	223.049	28.174	194.875
Rio de Janeiro / Santos Dumont	4.676.240,00	4.621.905	54.335	4.528.363	4.476.553	51.810
<b>São Paulo</b>	<b>25.074.385</b>	<b>24.401.018</b>	<b>673.367</b>	<b>25.035.509</b>	<b>24.275.766</b>	<b>759.743</b>
São Paulo / Campo de Marte	120.195	-	120.195	125.882	-	125.882
Internacional de São Paulo / Congonhas	8.669.432	8.536.077	133.355	8.450.098	8.310.620	139.478
Internacional de Guarulhos / Governador André Franco Montoro	11.481.777	11.185.199	296.578	11.627.055	11.249.073	377.982
Internacional de Campinas / Viracopos	4.721.521	4.615.593	105.928	4.754.242	4.652.893	101.349
São José dos Campos / Professor Urbano Ernesto Stumpf	81.460	64.149	17.311	78.232	63.180	15.052
<b>Sul</b>	<b>11.165.383</b>	<b>10.948.960</b>	<b>216.423</b>	<b>11.100.042</b>	<b>10.823.226</b>	<b>276.816</b>
<b>Paraná</b>	<b>4.731.692</b>	<b>4.628.987</b>	<b>102.705</b>	<b>4.672.430</b>	<b>4.550.961</b>	<b>121.469</b>
Bacacheri	33.115	-	33.115	34.299	-	34.299
Londrina	528.523	516.077	12.446	522.634	507.438	15.196
Internacional Curitiba / Afonso Pena	3.365.358	3.318.976	46.382	3.306.997	3.248.815	58.182
Internacional de Foz do Iguaçu / Cataratas	804.696	793.934	10.762	808.500	794.708	13.792
<b>Rio Grande do Sul</b>	<b>3.765.701</b>	<b>3.709.503</b>	<b>56.198</b>	<b>3.736.299</b>	<b>3.652.652</b>	<b>83.647</b>
Internacional de Bagé / Comandante Gustavo Kraemer	1.002	-	1.002	913	-	913
Internacional de Pelotas	19.638	17.877	1.761	17.944	16.198	1.746
Internacional de Uruguaiana / Rubem Berta	701	359	342	659	366	293
Internacional de Porto Alegre / Salgado Filho	3.744.360	3.691.267	53.093	3.716.783	3.636.088	80.695
<b>Santa Catarina</b>	<b>2.667.990</b>	<b>2.610.470</b>	<b>57.520</b>	<b>2.691.313</b>	<b>2.619.613</b>	<b>71.700</b>
Internacional de Criciúma / Forquilha	35.185	31.028	4.157	34.639	30.525	4.114
Internacional de Florianópolis	1.829.458	1.795.330	34.128	1.859.147	1.818.041	41.106
Internacional de Navegantes / Ministro Victor Konder	604.502	586.472	18.030	598.828	576.830	21.998
Joinville / Lauro Carneiro de Loyola	198.845	197.640	1.205	198.699	194.217	4.482
<b>Centro-Oeste</b>	<b>12.160.980</b>	<b>11.906.075</b>	<b>254.905</b>	<b>12.141.545</b>	<b>11.863.690</b>	<b>277.855</b>
<b>Distrito Federal</b>	<b>8.329.323</b>	<b>8.236.764</b>	<b>92.559</b>	<b>8.365.302</b>	<b>8.244.016</b>	<b>121.286</b>
Internacional de Brasília / Juscelino Kubitschek	8.329.323	8.236.764	92.559	8.365.302	8.244.016	121.286
<b>Goiás</b>	<b>1.511.196</b>	<b>1.432.963</b>	<b>78.233</b>	<b>1.488.526</b>	<b>1.411.219</b>	<b>77.307</b>
Goiânia	1.511.196	1.432.963	78.233	1.488.526	1.411.219	77.307
<b>Mato Grosso</b>	<b>1.493.991</b>	<b>1.443.650</b>	<b>50.341</b>	<b>1.487.032</b>	<b>1.440.240</b>	<b>46.792</b>
Internacional de Cuiabá / Marechal Rondon	1.493.991	1.443.650	50.341	1.487.032	1.440.240	46.792
<b>Mato Grosso do Sul</b>	<b>826.470</b>	<b>792.698</b>	<b>33.772</b>	<b>800.685</b>	<b>768.215</b>	<b>32.470</b>
Internacional de Campo Grande	809.327	779.154	30.173	783.142	754.156	28.986
Internacional de Corumbá	15.327	13.544	1.783	15.753	14.059	1.694
Internacional de Ponta Porã	1.816	-	1.816	1.790	-	1.790

Fonte: Empresa Brasileira de Infraestrutura Aeroportuária - INFRAERO e Agência Nacional de Aviação Civil - ANAC (Aeroportos concedidos)

Notas: 1. Os dados incluem desembarques de passageiros residentes e não-residentes no Brasil.

2. Dados dos aeroportos disponibilizados pela ANAC: Guarulhos-SP, Campinas-SP e Brasília-DF - desde 2013; Confins (MG) e Galeão (RJ) - desde Agosto/2014; Governador Aluizio Alves Natal (RN) - desde Junho/2014.

## Turismo interno

### 8 - Movimentação nacional de passageiros em aeroportos do Brasil

8.5 - Embarques e desembarques nacionais de passageiros em aeroportos, por tipos de voos, segundo Grandes Regiões, Unidades da Federação e aeroportos - 2014

Grandes Regiões, Unidades da Federação e aeroportos	Embarques de passageiros			Desembarques de passageiros		
	Total	Tipos de voos		Total	Tipos de voos	
		Regulares	Não regulares		Regulares	Não regulares
<b>Brasil</b>	<b>92.557.092</b>	<b>89.008.200</b>	<b>3.548.892</b>	<b>94.671.738</b>	<b>91.180.303</b>	<b>3.491.435</b>
<b>Norte</b>	<b>5.654.318</b>	<b>5.372.559</b>	<b>281.759</b>	<b>5.769.777</b>	<b>5.507.509</b>	<b>262.268</b>
<b>Acre</b>	<b>236.811</b>	<b>219.348</b>	<b>17.463</b>	<b>228.882</b>	<b>214.647</b>	<b>14.235</b>
Internacional de Cruzeiro do Sul	38.194	29.201	8.993	36.461	28.138	8.323
Internacional de Rio Branco / Presidente Médici	198.617	190.147	8.470	192.421	186.509	5.912
<b>Amapá</b>	<b>378.009</b>	<b>370.666</b>	<b>7.343</b>	<b>370.471</b>	<b>365.323</b>	<b>5.148</b>
Internacional de Macapá	378.009	370.666	7.343	370.471	365.323	5.148
<b>Amazonas</b>	<b>1.614.223</b>	<b>1.485.884</b>	<b>128.339</b>	<b>1.622.264</b>	<b>1.500.049</b>	<b>122.215</b>
Internacional Manaus / Eduardo Gomes	1.536.977	1.422.637	114.340	1.539.883	1.431.001	108.882
Internacional de Tabatinga	37.030	29.288	7.742	41.801	34.422	7.379
Tefé	40.216	33.959	6.257	40.580	34.626	5.954
<b>Pará</b>	<b>2.574.883</b>	<b>2.458.694</b>	<b>116.189</b>	<b>2.613.831</b>	<b>2.500.999</b>	<b>112.832</b>
Altamira	115.414	98.902	16.512	120.976	105.521	15.455
Carajás	78.784	65.892	12.892	73.273	60.699	12.574
Internacional de Belém / Val de Cans	1.900.327	1.853.911	46.416	1.896.394	1.846.872	49.522
Júlio César	12.764	-	12.764	10.374	8	10.366
Marabá	217.588	202.992	14.596	229.320	214.243	15.077
Santarém / Maestro Wilson Fonseca	250.006	236.997	13.009	283.494	273.656	9.838
<b>Rondônia</b>	<b>454.501</b>	<b>453.664</b>	<b>837</b>	<b>438.259</b>	<b>437.645</b>	<b>614</b>
Internacional de Porto Velho / Gov. Jorge Teixeira de Oliveira	454.501	453.664	837	438.259	437.645	614
<b>Roraima</b>	<b>182.609</b>	<b>179.383</b>	<b>3.226</b>	<b>183.736</b>	<b>182.059</b>	<b>1.677</b>
Internacional de Boa Vista	182.609	179.383	3.226	183.736	182.059	1.677
<b>Tocantins</b>	<b>213.282</b>	<b>204.920</b>	<b>8.362</b>	<b>312.334</b>	<b>306.787</b>	<b>5.547</b>
Palmas / Brigadeiro Lysias Rodrigues	213.282	204.920	8.362	312.334	306.787	5.547
<b>Nordeste</b>	<b>16.222.730</b>	<b>15.537.244</b>	<b>685.486</b>	<b>16.874.193</b>	<b>16.218.858</b>	<b>655.335</b>
<b>Alagoas</b>	<b>926.019</b>	<b>882.300</b>	<b>43.719</b>	<b>941.809</b>	<b>897.949</b>	<b>43.860</b>
Internacional de Maceió / Zumbi dos Palmares	926.019	882.300	43.719	941.809	897.949	43.860
<b>Bahia</b>	<b>4.485.943</b>	<b>4.302.175</b>	<b>183.768</b>	<b>4.571.690</b>	<b>4.403.472</b>	<b>168.218</b>
Ilhéus / Jorge Amado	287.614	275.982	11.632	274.589	264.458	10.131
Internacional de Salvador / Dep. Luís Eduardo Magalhães	4.183.885	4.013.613	170.272	4.282.793	4.126.650	156.143
Paulo Afonso	14.444	12.580	1.864	14.308	12.364	1.944
<b>Ceará</b>	<b>3.197.087</b>	<b>3.079.760</b>	<b>117.327</b>	<b>3.318.362</b>	<b>3.209.649</b>	<b>108.713</b>
Internacional Fortaleza / Pinto Martins	2.988.204	2.873.826	114.378	3.108.463	3.002.226	106.237
Juazeiro do Norte / Orlando Bezerra de Menezes	208.883	205.934	2.949	209.899	207.423	2.476
<b>Maranhão</b>	<b>913.796</b>	<b>875.392</b>	<b>38.404</b>	<b>1.102.322</b>	<b>1.060.631</b>	<b>41.691</b>
Imperatriz / Prefeito Renato Moreira	176.904	170.917	5.987	173.927	168.075	5.852
Internacional de São Luís / Marechal Cunha Machado	736.892	704.475	32.417	928.395	892.556	35.839
<b>Paraíba</b>	<b>736.959</b>	<b>738.612</b>	<b>14.347</b>	<b>750.657</b>	<b>737.112</b>	<b>13.545</b>
Internacional de João Pessoa / Presidente Castro Pinto	666.406	657.885	8.521	660.878	652.381	8.497
Internacional Campina Grande / Presidente João Suassuna	86.553	80.727	5.826	89.779	84.731	5.048
<b>Pernambuco</b>	<b>3.485.468</b>	<b>3.333.518</b>	<b>151.950</b>	<b>3.720.310</b>	<b>3.579.617</b>	<b>140.693</b>
Internacional de Recife-Guararapes / Gilberto Freyre	3.236.339	3.091.926	144.413	3.470.323	3.331.207	139.116
Petrolina / Senador Nilo Coelho	249.129	241.592	7.537	249.987	248.410	1.577
<b>Piauí</b>	<b>588.681</b>	<b>566.400</b>	<b>22.281</b>	<b>598.003</b>	<b>573.822</b>	<b>24.181</b>
Internacional de Parnaíba / Prefeito Dr. João Silva Filho	3.338	1.199	2.139	9.703	7.431	2.272
Teresina / Senador Petrônio Portella	585.343	565.201	20.142	588.300	566.391	21.909
<b>Rio Grande do Norte</b>	<b>1.176.146</b>	<b>1.121.478</b>	<b>54.668</b>	<b>1.190.505</b>	<b>1.115.435</b>	<b>75.070</b>
Internacional de Natal / Augusto Severo <sup>3</sup>	488.807	473.294	15.513	715.064	659.479	55.585
Internacional de São Gonçalo do Amarante/ Governador Aluizio Alv	687.339	648.184	39.155	475.441	455.956	19.485
<b>Sergipe</b>	<b>696.631</b>	<b>637.609</b>	<b>59.022</b>	<b>680.535</b>	<b>641.171</b>	<b>39.364</b>
Aracaju	696.631	637.609	59.022	680.535	641.171	39.364

Fonte: Empresa Brasileira de Infraestrutura Aeroportuária - INFRAERO e Agência Nacional de Aviação Civil - ANAC (Aeroportos concedidos)

(Continua)

Notas: 1. Os dados incluem desembarques de passageiros residentes e não-residentes no Brasil.

2. Dados dos aeroportos disponibilizados pela ANAC: Guarulhos-SP, Campinas-SP e Brasília-DF – desde 2013; Confins (MG) e Galeão (RJ) - desde Agosto/2014; Governador Aluizio Alves Natal (RN) - desde Junho/2014.

3. O Aeroporto Augusto Severo encerrou oficialmente suas operações no dia 31 de maio de 2014.

4. O Aeroporto Internacional Governador Aluizio Alves, em São Gonçalo do Amarante, entrou em funcionamento em 31 de Maio de 2014 e é administrado por concessionário privado.

## Turismo interno

### 8 - Movimentação nacional de passageiros em aeroportos do Brasil

8.5 - Embarques e desembarques nacionais de passageiros em aeroportos, por tipos de voos, segundo Grandes Regiões, Unidades da Federação e aeroportos - 2014

(Conclusão)

Grandes Regiões, Unidades da Federação e aeroportos	Embarques de passageiros			Desembarques de passageiros		
	Total	Tipos de voos		Total	Tipos de voos	
		Regulares	Não regulares		Regulares	Não regulares
<b>Sudeste</b>	<b>46.742.922</b>	<b>44.789.561</b>	<b>1.953.361</b>	<b>47.233.787</b>	<b>45.290.568</b>	<b>1.943.219</b>
<b>Espírito Santo</b>	<b>1.741.329</b>	<b>1.644.848</b>	<b>96.481</b>	<b>1.760.250</b>	<b>1.667.210</b>	<b>93.040</b>
Vitória / Eurico de Aguiar Salles	1.741.329	1.644.848	96.481	1.760.250	1.667.210	93.040
<b>Minas Gerais</b>	<b>5.992.180</b>	<b>5.535.324</b>	<b>456.856</b>	<b>6.576.370</b>	<b>6.190.751</b>	<b>385.619</b>
Belo Horizonte / Pampulha / Carlos Drummond de Andrade	117.849	-	117.849	473.251	356.808	116.443
Belo Horizonte / Carlos Prates	20.281	4	20.277	19.556	-	19.556
Internacional de Confins / Tancredo Neves	5.251.184	4.971.124	280.060	5.261.347	5.049.425	211.922
Montes Claros / Mário Ribeiro	180.966	180.507	459	175.470	174.932	538
Uberlândia / Ten. Cel. Aviador César Bombonato	384.866	366.954	17.912	566.233	549.079	17.154
Uberaba	37.034	16.735	20.299	80.513	60.507	20.006
<b>Rio de Janeiro</b>	<b>11.939.612</b>	<b>11.272.459</b>	<b>667.153</b>	<b>11.830.848</b>	<b>11.221.614</b>	<b>609.234</b>
Campos / Bartolomeu Lisandro	85.381	25.325	60.056	83.999	24.927	59.072
Internacional Rio de Janeiro - Galeão / Antônio Carlos Jobim	6.526.415	6.251.753	274.662	6.540.328	6.275.647	264.681
Jacarepaguá	110.583	-	110.583	60.998	-	60.998
Macaé	224.145	26.155	197.990	229.787	26.619	203.168
Rio de Janeiro / Santos Dumont	4.993.088	4.969.226	23.862	4.915.736	4.894.421	21.315
<b>São Paulo</b>	<b>27.069.801</b>	<b>26.336.930</b>	<b>732.871</b>	<b>27.066.319</b>	<b>26.210.993</b>	<b>855.326</b>
São Paulo / Campo de Marte	95.304	-	95.304	90.190	-	90.190
Internacional de São Paulo / Congonhas	9.149.624	9.006.240	143.384	8.985.144	8.855.372	129.772
Internacional de Guarulhos / Governador André Franco Montoro	12.806.720	12.472.441	334.279	12.917.978	12.450.821	467.157
Internacional de Campinas / Viracopos	4.974.284	4.831.908	142.376	5.031.607	4.878.716	152.891
São José dos Campos / Professor Urbano Ernesto Stumpf	43.869	26.341	17.528	41.400	26.084	15.316
<b>Sul</b>	<b>11.264.937</b>	<b>11.042.524</b>	<b>222.413</b>	<b>11.767.524</b>	<b>11.517.747</b>	<b>249.777</b>
<b>Paraná</b>	<b>4.634.671</b>	<b>4.514.643</b>	<b>120.028</b>	<b>5.129.882</b>	<b>5.000.352</b>	<b>129.530</b>
Bacacheri	64.556	-	64.556	68.418	-	68.418
Londrina	404.349	383.168	21.181	561.579	537.937	23.642
Internacional Curitiba / Afonso Pena	3.267.326	3.250.981	16.345	3.601.159	3.581.624	19.535
Internacional de Foz do Iguaçu / Cataratas	898.440	880.494	17.946	898.726	880.791	17.935
<b>Rio Grande do Sul</b>	<b>3.953.619</b>	<b>3.896.100</b>	<b>57.519</b>	<b>3.939.023</b>	<b>3.870.977</b>	<b>68.046</b>
Internacional de Bagé / Comandante Gustavo Kraemer	904	-	904	916	-	916
Internacional de Pelotas	29.607	28.021	1.586	27.659	25.906	1.753
Internacional de Uruguaiana / Rubem Berta	359	-	359	283	-	283
Internacional de Porto Alegre / Salgado Filho	3.922.749	3.868.079	54.670	3.910.165	3.845.071	65.094
<b>Santa Catarina</b>	<b>2.676.647</b>	<b>2.631.781</b>	<b>44.866</b>	<b>2.698.619</b>	<b>2.646.418</b>	<b>52.201</b>
Internacional de Criciúma / Forquilha	37.597	34.083	3.514	<b>36.801</b>	<b>33.301</b>	<b>3.500</b>
Internacional de Florianópolis	1.713.108	1.684.782	28.326	1.743.193	1.710.174	33.019
Internacional de Navegantes / Ministro Victor Konder	677.101	667.677	9.424	674.246	663.938	10.308
Joinville / Lauro Carneiro de Loyola	248.841	245.239	3.602	244.379	239.005	5.374
<b>Centro-Oeste</b>	<b>12.672.185</b>	<b>12.266.312</b>	<b>405.873</b>	<b>13.026.457</b>	<b>12.645.621</b>	<b>380.836</b>
<b>Distrito Federal</b>	<b>8.837.673</b>	<b>8.543.408</b>	<b>294.265</b>	<b>8.871.562</b>	<b>8.603.716</b>	<b>267.846</b>
Internacional de Brasília / Juscelino Kubitschek	8.837.673	8.543.408	294.265	8.871.562	8.603.716	267.846
<b>Goiás</b>	<b>1.619.630</b>	<b>1.566.450</b>	<b>53.180</b>	<b>1.677.291</b>	<b>1.615.110</b>	<b>62.181</b>
Goiânia	1.619.630	1.566.450	53.180	1.677.291	1.615.110	62.181
<b>Mato Grosso</b>	<b>1.393.050</b>	<b>1.355.957</b>	<b>37.093</b>	<b>1.658.196</b>	<b>1.625.939</b>	<b>32.257</b>
Internacional de Cuiabá / Marechal Rondon	1.393.050	1.355.957	37.093	1.658.196	1.625.939	32.257
<b>Mato Grosso do Sul</b>	<b>821.832</b>	<b>800.497</b>	<b>21.335</b>	<b>819.408</b>	<b>800.856</b>	<b>18.552</b>
Internacional de Campo Grande	818.361	800.497	17.864	799.203	783.761	15.442
Internacional de Corumbá	1.407	-	1.407	18.250	17.095	1.155
Internacional de Ponta Porã	2.064	-	2.064	1.955	-	1.955

Fonte: Empresa Brasileira de Infraestrutura Aeroportuária - INFRAERO e Agência Nacional de Aviação Civil - ANAC (Aeroportos concedidos)

Notas: 1. Os dados incluem desembarques de passageiros residentes e não-residentes no Brasil.

**9 - Desembarques nacionais de passageiros  
em aeroportos do Brasil**

## Turismo interno

### 9 - Desembarques nacionais de passageiros em aeroportos do Brasil

9.1 - Desembarques nacionais de passageiros em aeroportos, por tipos de voos, segundo os meses - 2011-2014

Mês	Desembarques de Passageiros					
	2011			2012		
	Total	Tipos de voos		Total	Tipos de voos	
Regulares		Não regulares	Regulares		Não regulares	
<b>Brasil</b>	<b>79.244.256</b>	<b>77.083.904</b>	<b>2.160.352</b>	<b>85.471.710</b>	<b>83.203.074</b>	<b>2.268.636</b>
Janeiro	6.880.697	6.614.810	265.887	7.533.041	7.308.958	224.083
Fevereiro	5.616.323	5.463.785	152.538	6.295.495	6.119.984	175.511
Março	6.432.151	6.264.685	167.466	6.736.551	6.552.275	184.276
Abril	6.593.530	6.433.187	160.343	6.993.871	6.802.835	191.036
Maiο	6.378.396	6.218.142	160.254	6.819.899	6.662.082	157.817
Junho	6.119.198	5.943.440	175.758	6.910.016	6.721.254	188.762
Julho	7.438.569	7.239.739	198.830	8.195.309	7.983.415	211.894
Agosto	6.818.916	6.657.798	161.118	7.380.991	7.205.913	175.078
Setembro	6.679.308	6.516.479	162.829	7.215.868	7.031.215	184.653
Outubro	6.632.388	6.400.474	231.914	7.238.115	7.049.777	188.338
Novembro	6.581.566	6.422.216	159.350	6.942.984	6.768.449	174.535
Dezembro	7.073.214	6.909.149	164.065	7.209.570	6.996.917	212.653

Mês	Desembarques de Passageiros					
	2013			2014		
	Total	Tipos de voos		Total	Tipos de voos	
Regulares		Não regulares	Regulares		Não regulares	
<b>Brasil</b>	<b>88.943.789</b>	<b>86.097.998</b>	<b>2.845.791</b>	<b>94.671.738</b>	<b>91.180.303</b>	<b>3.491.435</b>
Janeiro	7.713.843	7.396.553	317.290	8.603.244	8.181.276	421.968
Fevereiro	6.254.728	6.017.708	237.020	7.174.894	6.970.383	204.511
Março	6.979.998	6.656.243	323.755	7.516.406	7.279.663	236.743
Abril	7.024.817	6.768.571	256.246	7.564.943	7.323.557	241.386
Maiο	7.230.744	7.015.431	215.313	7.637.800	7.422.679	215.121
Junho	7.061.930	6.845.225	216.705	7.143.672	6.619.781	523.891
Julho	8.048.092	7.823.512	224.580	8.197.192	7.912.415	284.777
Agosto	7.384.124	7.224.960	159.164	7.955.266	7.747.583	207.683
Setembro	7.404.679	7.224.113	180.566	7.718.173	7.510.698	207.475
Outubro	7.873.392	7.674.488	198.904	8.334.984	8.050.499	284.485
Novembro	7.745.769	7.558.588	187.181	8.109.591	7.836.287	273.304
Dezembro	8.221.673	7.892.606	329.067	8.715.573	8.325.482	390.091

Fonte: Empresa Brasileira de Infraestrutura Aeroportuária - INFRAERO e Agência Nacional de Aviação Civil - ANAC (Aeroportos concedidos)

Notas: 1. Os dados incluem desembarques de passageiros residentes e não-residentes no Brasil.

2. Dados dos aeroportos disponibilizados pela ANAC: Guarulhos-SP, Campinas-SP e Brasília-DF – desde 2013; Confins (MG) e Galeão (RJ) - desde Agosto/2014; Governador Aluizio Alves Natal (RN) - desde Junho/2014.

## Turismo interno

### 9 - Desembarques nacionais de passageiros em aeroportos do Brasil

9.2 - Desembarques nacionais de passageiros de voos regulares e não regulares, segundo Grandes Regiões e Unidades da Federação - 2013

Grandes Regiões e Unidades da Federação	Desembarques de passageiros de voos regulares e não regulares												
	Total	Janeiro	Fevereiro	Março	Abril	Maio	Junho	Julho	Agosto	Setembro	Outubro	Novembro	Dezembro
<b>Brasil</b>	<b>88.943.789</b>	<b>7.713.843</b>	<b>6.254.728</b>	<b>6.979.998</b>	<b>7.024.817</b>	<b>7.230.744</b>	<b>7.061.930</b>	<b>8.048.092</b>	<b>7.384.124</b>	<b>7.404.679</b>	<b>7.873.392</b>	<b>7.745.769</b>	<b>8.221.673</b>
<b>Norte</b>	<b>5.279.782</b>	<b>463.075</b>	<b>363.942</b>	<b>378.096</b>	<b>416.758</b>	<b>436.872</b>	<b>429.650</b>	<b>511.266</b>	<b>453.336</b>	<b>425.247</b>	<b>462.341</b>	<b>448.262</b>	<b>490.937</b>
Acre	220.089	19.829	16.853	15.852	18.083	18.668	19.177	19.614	18.101	17.946	16.823	18.693	20.450
Amapá	327.904	25.127	17.987	22.594	26.946	25.973	26.397	33.196	31.683	28.807	29.170	29.465	30.559
Amazonas	1.467.729	142.042	112.990	111.210	116.640	116.312	114.926	139.752	125.010	106.220	128.959	123.928	129.740
Pará	2.354.357	189.088	146.199	168.577	183.523	197.090	190.161	230.230	203.114	202.376	212.359	201.806	229.834
Rondônia	445.603	49.349	39.558	25.504	34.448	36.907	38.314	42.191	35.577	32.551	36.957	35.549	38.698
Roraima	179.786	15.655	13.196	12.059	14.260	15.339	14.976	16.737	15.580	15.116	14.606	15.399	16.863
Tocantins	284.314	21.985	17.159	22.300	22.858	26.583	25.699	29.546	24.271	22.231	23.467	23.422	24.793
<b>Nordeste</b>	<b>16.033.800</b>	<b>1.466.614</b>	<b>1.106.053</b>	<b>1.224.701</b>	<b>1.206.885</b>	<b>1.294.102</b>	<b>1.332.637</b>	<b>1.491.921</b>	<b>1.316.569</b>	<b>1.295.028</b>	<b>1.365.550</b>	<b>1.340.996</b>	<b>1.592.744</b>
Alagoas	968.311	100.457	71.292	79.421	72.395	71.645	72.172	85.710	75.128	75.934	82.527	76.842	104.788
Bahia	4.276.644	405.162	322.019	339.405	331.169	336.773	337.056	377.931	332.327	345.530	362.198	358.556	428.518
Ceará	3.040.338	271.041	195.077	222.495	224.758	252.650	254.989	294.225	259.649	248.000	257.817	252.770	306.867
Maranhão	1.090.736	94.797	71.209	76.080	78.752	88.218	96.386	108.749	105.738	89.678	87.859	88.967	104.303
Paraíba	675.574	65.718	44.594	48.714	48.679	56.338	60.630	61.230	51.368	54.705	56.565	56.300	70.733
Pernambuco	3.611.964	305.353	239.287	275.312	273.256	301.038	317.523	349.539	301.905	298.827	313.725	306.006	330.193
Piauí	547.008	41.182	30.989	39.531	38.911	46.139	49.935	54.928	49.635	44.664	45.555	46.053	59.486
Rio Grande do Norte	1.156.649	121.969	90.224	92.693	88.895	89.178	87.874	101.600	87.942	79.604	98.680	97.325	120.665
Sergipe	666.576	60.935	41.362	51.050	50.070	52.123	56.072	58.009	52.877	58.086	60.624	58.177	67.191
<b>Sudeste</b>	<b>44.388.620</b>	<b>3.807.059</b>	<b>3.144.191</b>	<b>3.549.150</b>	<b>3.564.300</b>	<b>3.596.393</b>	<b>3.464.354</b>	<b>3.945.114</b>	<b>3.677.011</b>	<b>3.756.750</b>	<b>3.970.825</b>	<b>3.896.296</b>	<b>4.017.177</b>
Espírito Santo	1.720.991	152.852	130.065	139.862	138.144	141.850	137.250	146.642	120.515	140.725	152.767	150.856	169.463
Minas Gerais	6.354.086	526.363	459.167	508.694	531.339	532.827	514.102	549.697	531.259	529.084	558.840	548.653	564.061
Rio de Janeiro	11.278.034	980.455	842.640	925.029	915.980	915.587	886.210	984.309	906.367	948.987	977.067	969.368	1.026.035
São Paulo	25.035.509	2.147.389	1.712.319	1.975.565	1.978.837	2.006.129	1.926.792	2.264.466	2.118.870	2.137.954	2.282.151	2.227.419	2.257.618
<b>Sul</b>	<b>11.100.042</b>	<b>868.323</b>	<b>798.413</b>	<b>907.078</b>	<b>891.279</b>	<b>920.075</b>	<b>860.730</b>	<b>959.500</b>	<b>906.790</b>	<b>922.122</b>	<b>1.014.127</b>	<b>1.009.879</b>	<b>1.041.726</b>
Paraná	4.672.430	344.712	317.040	374.260	377.715	396.012	366.766	413.999	390.122	396.856	435.396	427.011	432.541
Rio Grande do Sul	3.736.299	287.413	268.071	300.896	288.173	300.134	297.596	327.380	319.712	313.652	337.193	346.402	349.677
Santa Catarina	2.691.313	236.198	213.302	231.922	225.391	223.929	196.368	218.121	196.956	211.614	241.538	236.466	259.508
<b>Centro-Oeste</b>	<b>12.141.545</b>	<b>1.108.772</b>	<b>842.129</b>	<b>920.973</b>	<b>945.595</b>	<b>983.302</b>	<b>974.559</b>	<b>1.140.291</b>	<b>1.030.418</b>	<b>1.005.532</b>	<b>1.060.549</b>	<b>1.050.336</b>	<b>1.079.089</b>
Distrito Federal	8.365.302	775.902	586.932	638.746	647.713	675.835	676.053	783.469	707.393	687.991	724.738	720.436	740.094
Goiás	1.488.526	127.949	97.415	107.065	113.914	120.635	115.352	141.365	125.851	126.755	136.040	134.882	141.303
Mato Grosso	1.487.032	126.272	98.904	110.097	118.156	121.213	117.667	139.292	132.596	131.362	132.984	129.526	128.963
Mato Grosso do Sul	800.685	78.649	58.878	65.065	65.812	65.619	65.487	76.165	64.578	59.424	66.787	65.492	68.729

Fonte: Empresa Brasileira de Infraestrutura Aeroportuária - INFRAERO e Agência Nacional de Aviação Civil - ANAC (Aeroportos concedidos)

Notas: 1. Os dados incluem desembarques de passageiros residentes e não-residentes no Brasil.

2. Dados dos aeroportos disponibilizados pela ANAC: Guarulhos-SP, Campinas-SP e Brasília-DF – desde 2013; Confins (MG) e Galeão (RJ) - desde Agosto/2014; Governador Aluizio Alves Natal (RN) - desde Junho/2014.



## Turismo interno

### 9 - Desembarques nacionais de passageiros em aeroportos do Brasil

9.2.1 - Desembarques nacionais de passageiros de voos regulares, segundo Grandes Regiões e Unidades da Federação - 2013

Grandes Regiões e Unidades da Federação	Desembarques de passageiros de voos regulares												
	Total	Janeiro	Fevereiro	Março	Abril	Maió	Junho	Julho	Agosto	Setembro	Outubro	Novembro	Dezembro
<b>Brasil</b>	<b>86.097.998</b>	<b>7.396.553</b>	<b>6.017.708</b>	<b>6.656.243</b>	<b>6.768.571</b>	<b>7.015.431</b>	<b>6.845.225</b>	<b>7.823.512</b>	<b>7.224.960</b>	<b>7.224.113</b>	<b>7.674.488</b>	<b>7.558.588</b>	<b>7.892.606</b>
<b>Norte</b>	<b>5.069.456</b>	<b>445.559</b>	<b>350.349</b>	<b>360.222</b>	<b>398.856</b>	<b>418.831</b>	<b>413.834</b>	<b>490.761</b>	<b>437.298</b>	<b>407.942</b>	<b>444.700</b>	<b>430.197</b>	<b>470.907</b>
Acre	206.242	18.498	15.756	14.452	16.974	17.460	18.156	18.350	16.911	16.820	15.799	17.758	19.308
Amapá	325.234	24.567	17.896	22.330	26.761	25.788	26.259	32.956	31.551	28.684	28.920	29.157	30.365
Amazonas	1.372.442	136.619	106.957	104.105	108.952	108.285	107.612	129.141	117.552	97.627	120.492	115.667	119.433
Pará	2.267.947	179.566	140.784	160.651	176.839	190.299	184.180	222.582	196.323	195.574	205.068	194.123	221.958
Rondônia	445.162	49.349	39.474	25.504	34.287	36.907	38.314	41.995	35.577	32.551	36.957	35.549	38.698
Roraima	177.462	15.562	12.874	11.986	14.103	14.881	14.803	16.656	15.525	14.981	14.420	14.910	16.761
Tocantins	274.967	21.398	16.608	21.194	20.940	25.211	24.510	29.081	23.859	21.705	23.044	23.033	24.384
<b>Nordeste</b>	<b>15.635.891</b>	<b>1.391.825</b>	<b>1.068.425</b>	<b>1.194.662</b>	<b>1.179.587</b>	<b>1.275.606</b>	<b>1.308.092</b>	<b>1.470.196</b>	<b>1.305.348</b>	<b>1.279.794</b>	<b>1.346.199</b>	<b>1.315.824</b>	<b>1.500.333</b>
Alagoas	942.375	92.183	68.009	78.103	71.278	71.410	71.784	84.156	74.889	75.444	81.588	75.884	97.647
Bahia	4.150.354	379.077	306.445	332.149	323.568	331.857	330.333	370.921	328.984	340.249	356.875	352.508	397.388
Ceará	2.969.352	257.835	189.043	219.308	218.275	248.307	248.484	292.412	258.269	246.652	256.112	248.931	285.724
Maranhão	1.054.957	93.000	69.556	68.945	76.617	85.983	93.957	106.338	103.597	87.561	85.795	87.043	96.565
Paraíba	662.542	63.007	44.261	48.546	48.451	56.202	59.723	61.088	51.212	53.855	54.379	53.903	67.915
Pernambuco	3.547.414	295.315	233.554	267.579	267.097	297.687	313.341	344.976	300.954	296.764	310.211	299.086	320.850
Piauí	530.873	40.384	29.740	38.517	37.708	44.809	48.697	53.612	48.225	43.231	44.141	44.622	57.187
Rio Grande do Norte	1.131.245	111.810	87.547	92.203	88.262	88.626	87.273	100.121	87.679	79.374	98.147	97.183	113.020
Sergipe	646.779	59.214	40.270	49.312	48.331	50.725	54.500	56.572	51.539	56.664	58.951	56.664	64.037
<b>Sudeste</b>	<b>42.705.735</b>	<b>3.621.203</b>	<b>2.992.999</b>	<b>3.333.111</b>	<b>3.406.258</b>	<b>3.460.676</b>	<b>3.340.657</b>	<b>3.819.170</b>	<b>3.581.866</b>	<b>3.657.595</b>	<b>3.852.839</b>	<b>3.786.135</b>	<b>3.853.226</b>
Espírito Santo	1.621.416	146.239	122.775	125.640	126.763	130.741	126.816	138.615	115.489	136.008	147.206	145.480	159.644
Minas Gerais	6.122.868	493.366	434.819	486.740	511.880	516.472	498.566	530.875	517.617	515.839	541.866	534.415	540.413
Rio de Janeiro	10.685.685	922.892	798.042	861.230	850.241	864.337	835.646	933.084	869.710	909.971	933.913	930.364	976.255
São Paulo	24.275.766	2.058.706	1.637.363	1.859.501	1.917.374	1.949.126	1.879.629	2.216.596	2.079.050	2.095.777	2.229.854	2.175.876	2.176.914
<b>Sul</b>	<b>10.823.226</b>	<b>848.551</b>	<b>778.964</b>	<b>873.934</b>	<b>862.335</b>	<b>900.586</b>	<b>833.798</b>	<b>934.413</b>	<b>885.608</b>	<b>900.460</b>	<b>996.271</b>	<b>992.576</b>	<b>1.015.730</b>
Paraná	4.550.961	337.892	311.137	357.035	357.855	384.753	352.572	404.354	381.306	387.745	429.126	420.673	426.513
Rio Grande do Sul	3.652.652	283.271	263.009	292.143	284.601	296.687	290.775	318.164	311.888	305.209	329.682	338.263	338.960
Santa Catarina	2.619.613	227.388	204.818	224.756	219.879	219.146	190.451	211.895	192.414	207.506	237.463	233.640	250.257
<b>Centro-Oeste</b>	<b>11.863.690</b>	<b>1.089.415</b>	<b>826.971</b>	<b>894.314</b>	<b>921.535</b>	<b>959.732</b>	<b>948.844</b>	<b>1.108.972</b>	<b>1.014.840</b>	<b>978.322</b>	<b>1.034.479</b>	<b>1.033.856</b>	<b>1.052.410</b>
Distrito Federal	8.244.016	765.641	581.145	622.528	634.402	664.018	662.818	766.272	704.825	681.338	718.407	717.179	725.443
Goiás	1.411.219	122.714	91.962	101.252	107.729	113.599	108.862	134.064	118.631	119.644	129.281	127.772	135.709
Mato Grosso	1.440.240	122.852	95.632	105.959	114.216	117.229	113.486	134.372	128.176	127.466	128.539	126.821	125.492
Mato Grosso do Sul	768.215	78.208	58.232	64.575	65.188	64.886	63.678	74.264	63.208	49.874	58.252	62.084	65.766

Fonte: Empresa Brasileira de Infraestrutura Aeroportuária - INFRAERO e Agência Nacional de Aviação Civil - ANAC (Aeroportos concedidos)

Notas: 1. Os dados incluem desembarques de passageiros residentes e não-residentes no Brasil.

2. Dados dos aeroportos disponibilizados pela ANAC: Guarulhos-SP, Campinas-SP e Brasília-DF – desde 2013; Confins (MG) e Galeão (RJ) – desde Agosto/2014; Governador Aluizio Alves Natal (RN) – desde Junho/2014.

## Turismo interno

### 9 - Desembarques nacionais de passageiros em aeroportos do Brasil

9.2.2 - Desembarques nacionais de passageiros de voos não regulares, segundo Grandes Regiões e Unidades da Federação - 2013

Grandes Regiões e Unidades da Federação	Desembarques de passageiros de voos não regulares												
	Total	Janeiro	Fevereiro	Março	Abril	Mai	Junho	Julho	Agosto	Setembro	Outubro	Novembro	Dezembro
<b>Brasil</b>	<b>2.845.791</b>	<b>317.290</b>	<b>237.020</b>	<b>323.755</b>	<b>256.246</b>	<b>215.313</b>	<b>216.705</b>	<b>224.580</b>	<b>159.164</b>	<b>180.566</b>	<b>198.904</b>	<b>187.181</b>	<b>329.067</b>
<b>Norte</b>	<b>210.326</b>	<b>17.516</b>	<b>13.593</b>	<b>17.874</b>	<b>17.902</b>	<b>18.041</b>	<b>15.816</b>	<b>20.505</b>	<b>16.038</b>	<b>17.305</b>	<b>17.641</b>	<b>18.065</b>	<b>20.030</b>
Acre	13.847	1.331	1.097	1.400	1.109	1.208	1.021	1.264	1.190	1.126	1.024	935	1.142
Amapá	2.670	560	91	264	185	185	138	240	132	123	250	308	194
Amazonas	95.287	5.423	6.033	7.105	7.688	8.027	7.314	10.611	7.458	8.593	8.467	8.261	10.307
Pará	86.410	9.522	5.415	7.926	6.684	6.791	5.981	7.648	6.791	6.802	7.291	7.683	7.876
Rondônia	441	-	84	-	161	-	-	196	-	-	-	-	-
Roraima	2.324	93	322	73	157	458	173	81	55	135	186	489	102
Tocantins	9.347	587	551	1.106	1.918	1.372	1.189	465	412	526	423	389	409
<b>Nordeste</b>	<b>397.909</b>	<b>74.789</b>	<b>37.628</b>	<b>30.039</b>	<b>27.298</b>	<b>18.496</b>	<b>24.545</b>	<b>21.725</b>	<b>11.221</b>	<b>15.234</b>	<b>19.351</b>	<b>25.172</b>	<b>92.411</b>
Alagoas	25.936	8.274	3.283	1.318	1.117	235	388	1.554	239	490	939	958	7.141
Bahia	126.290	26.085	15.574	7.256	7.601	4.916	6.723	7.010	3.343	5.281	5.323	6.048	31.130
Ceará	70.986	13.206	6.034	3.187	6.483	4.343	6.505	1.813	1.380	1.348	1.705	3.839	21.143
Maranhão	35.779	1.797	1.653	7.135	2.135	2.235	2.429	2.411	2.141	2.117	2.064	1.924	7.738
Paraíba	13.032	2.711	333	168	228	136	907	142	156	850	2.186	2.397	2.818
Pernambuco	64.550	10.038	5.733	7.733	6.159	3.351	4.182	4.563	951	2.063	3.514	6.920	9.343
Piauí	16.135	798	1.249	1.014	1.203	1.330	1.238	1.316	1.410	1.433	1.414	1.431	2.299
Rio Grande do Norte	25.404	10.159	2.677	490	633	552	601	1.479	263	230	533	142	7.645
Sergipe	19.797	1.721	1.092	1.738	1.739	1.398	1.572	1.437	1.338	1.422	1.673	1.513	3.154
<b>Sudeste</b>	<b>1.682.885</b>	<b>185.856</b>	<b>151.192</b>	<b>216.039</b>	<b>158.042</b>	<b>135.717</b>	<b>123.697</b>	<b>125.944</b>	<b>95.145</b>	<b>99.155</b>	<b>117.986</b>	<b>110.161</b>	<b>163.951</b>
Espírito Santo	99.575	6.613	7.290	14.222	11.381	11.109	10.434	8.027	5.026	4.717	5.561	5.376	9.819
Minas Gerais	231.218	32.997	24.348	21.954	19.459	16.355	15.536	18.822	13.642	13.245	16.974	14.238	23.648
Rio de Janeiro	592.349	57.563	44.598	63.799	65.739	51.250	50.564	51.225	36.657	39.016	43.154	39.004	49.780
São Paulo	759.743	88.683	74.956	116.064	61.463	57.003	47.163	47.870	39.820	42.177	52.297	51.543	80.704
<b>Sul</b>	<b>276.816</b>	<b>19.772</b>	<b>19.449</b>	<b>33.144</b>	<b>28.944</b>	<b>19.489</b>	<b>26.932</b>	<b>25.087</b>	<b>21.182</b>	<b>21.662</b>	<b>17.856</b>	<b>17.303</b>	<b>25.996</b>
Paraná	121.469	6.820	5.903	17.225	19.860	11.259	14.194	9.645	8.816	9.111	6.270	6.338	6.028
Rio Grande do Sul	83.647	4.142	5.062	8.753	3.572	3.447	6.821	9.216	7.824	8.443	7.511	8.139	10.717
Santa Catarina	71.700	8.810	8.484	7.166	5.512	4.783	5.917	6.226	4.542	4.108	4.075	2.826	9.251
<b>Centro-Oeste</b>	<b>277.855</b>	<b>19.357</b>	<b>15.158</b>	<b>26.659</b>	<b>24.060</b>	<b>23.570</b>	<b>25.715</b>	<b>31.319</b>	<b>15.578</b>	<b>27.210</b>	<b>26.070</b>	<b>16.480</b>	<b>26.679</b>
Distrito Federal	121.286	10.261	5.787	16.218	13.311	11.817	13.235	17.197	2.568	6.653	6.331	3.257	14.651
Goiás	77.307	5.235	5.453	5.813	6.185	7.036	6.490	7.301	7.220	7.111	6.759	7.110	5.594
Mato Grosso	46.792	3.420	3.272	4.138	3.940	3.984	4.181	4.920	4.420	3.896	4.445	2.705	3.471
Mato Grosso do Sul	32.470	441	646	490	624	733	1.809	1.901	1.370	9.550	8.535	3.408	2.963

Fonte: Empresa Brasileira de Infraestrutura Aeroportuária - INFRAERO e Agência Nacional de Aviação Civil - ANAC (Aeroportos concedidos)

Notas: 1. Os dados incluem desembarques de passageiros residentes e não-residentes no Brasil.

2. Dados dos aeroportos disponibilizados pela ANAC: Guarulhos-SP, Campinas-SP e Brasília-DF – desde 2013; Confins (MG) e Galeão (RJ) – desde Agosto/2014; Governador Aluizio Alves Natal (RN) – desde Junho/2014.

## Turismo interno

### 9 - Desembarques nacionais de passageiros em aeroportos do Brasil

9.3 - Desembarques nacionais de passageiros de voos regulares e não regulares, segundo Grandes Regiões e Unidades da Federação - 2014

Grandes Regiões e Unidades da Federação	Desembarques de passageiros de voos regulares e não regulares												
	Total	Janeiro	Fevereiro	Março	Abril	Maió	Junho	Julho	Agosto	Setembro	Outubro	Novembro	Dezembro
<b>Brasil</b>	<b>94.671.738</b>	<b>8.603.244</b>	<b>7.174.894</b>	<b>7.516.406</b>	<b>7.564.943</b>	<b>7.637.800</b>	<b>7.143.672</b>	<b>8.197.192</b>	<b>7.955.266</b>	<b>7.718.173</b>	<b>8.334.984</b>	<b>8.109.591</b>	<b>8.715.573</b>
<b>Norte</b>	<b>5.769.777</b>	<b>528.230</b>	<b>433.471</b>	<b>440.487</b>	<b>454.617</b>	<b>465.382</b>	<b>442.829</b>	<b>537.458</b>	<b>514.883</b>	<b>471.127</b>	<b>495.731</b>	<b>474.478</b>	<b>511.084</b>
Acre	228.882	20.973	19.637	20.943	18.536	20.335	18.108	21.918	22.924	19.576	15.216	14.147	16.569
Amapá	370.471	37.691	28.694	28.405	29.113	30.668	26.764	33.563	34.489	28.039	30.401	31.170	31.474
Amazonas	1.622.264	156.229	126.795	127.182	129.256	128.170	134.426	145.802	136.669	133.886	137.006	132.764	134.079
Pará	2.613.831	222.261	182.978	191.977	205.533	207.710	194.070	249.812	239.036	215.035	236.121	220.707	248.591
Rondônia	438.259	45.676	37.757	34.111	34.009	35.277	31.338	38.021	37.867	33.441	35.870	34.891	40.001
Roraima	183.736	20.188	16.801	15.337	14.135	14.824	13.001	16.626	15.993	14.771	14.897	14.886	12.277
Tocantins	312.334	25.212	20.809	22.532	24.035	28.398	25.122	31.716	27.905	26.379	26.220	25.913	28.093
<b>Nordeste</b>	<b>16.874.193</b>	<b>1.576.444</b>	<b>1.253.506</b>	<b>1.308.282</b>	<b>1.281.042</b>	<b>1.293.996</b>	<b>1.394.618</b>	<b>1.458.407</b>	<b>1.344.466</b>	<b>1.331.030</b>	<b>1.471.468</b>	<b>1.424.408</b>	<b>1.736.526</b>
Alagoas	941.809	94.403	71.028	78.470	71.839	65.747	62.454	76.608	70.312	73.682	85.214	84.472	107.580
Bahia	4.571.690	427.329	357.250	358.116	333.703	341.614	375.785	376.674	367.915	363.493	413.566	386.094	470.151
Ceará	3.318.362	301.996	236.735	253.635	257.616	255.120	286.285	306.693	271.145	254.294	280.857	277.923	336.063
Maranhão	1.102.322	99.346	78.642	84.041	90.416	92.246	87.693	104.722	91.765	88.756	93.517	90.082	101.096
Paraíba	750.657	72.602	52.916	57.130	56.597	57.042	55.227	59.679	58.901	61.745	69.534	67.563	81.721
Pernambuco	3.720.310	352.424	280.373	281.622	277.767	290.931	318.987	326.829	293.912	300.808	317.589	309.201	369.867
Piauí	598.003	47.937	40.524	42.510	48.837	49.279	50.892	54.734	51.874	48.332	49.448	49.929	63.707
Rio Grande do Norte	1.190.505	115.588	88.236	95.655	89.633	86.329	100.628	93.595	86.479	87.964	103.367	104.009	139.022
Sergipe	680.535	64.819	47.802	57.103	54.634	55.688	56.667	58.873	52.163	51.956	58.376	55.135	67.319
<b>Sudeste</b>	<b>47.233.787</b>	<b>4.320.341</b>	<b>3.590.423</b>	<b>3.787.742</b>	<b>3.816.477</b>	<b>3.827.904</b>	<b>3.441.495</b>	<b>4.073.257</b>	<b>3.983.511</b>	<b>3.892.049</b>	<b>4.194.087</b>	<b>4.061.336</b>	<b>4.245.165</b>
Espírito Santo	1.760.250	165.308	137.868	140.760	147.294	147.128	130.852	144.867	148.698	145.135	144.648	141.822	165.870
Minas Gerais	6.576.370	615.689	496.559	514.765	516.533	528.650	520.550	574.807	548.769	538.996	590.818	555.257	574.977
Rio de Janeiro	11.830.848	1.030.579	912.709	935.365	942.663	936.220	882.987	1.004.323	981.790	982.200	1.060.647	1.033.172	1.128.193
São Paulo	27.066.319	2.508.765	2.043.287	2.196.852	2.209.987	2.215.906	1.907.106	2.349.260	2.304.254	2.225.718	2.397.974	2.331.085	2.376.125
<b>Sul</b>	<b>11.767.524</b>	<b>991.767</b>	<b>927.602</b>	<b>954.892</b>	<b>963.193</b>	<b>976.229</b>	<b>849.644</b>	<b>967.297</b>	<b>1.001.120</b>	<b>963.981</b>	<b>1.054.281</b>	<b>1.041.783</b>	<b>1.075.735</b>
Paraná	5.129.882	423.938	390.153	417.181	418.990	434.035	385.203	442.849	434.853	428.712	459.040	444.330	450.598
Rio Grande do Sul	3.939.023	316.679	317.920	318.690	323.073	325.130	284.974	313.370	348.376	321.358	343.652	356.111	369.690
Santa Catarina	2.698.619	251.150	219.529	219.021	221.130	217.064	179.467	211.078	217.891	213.911	251.589	241.342	255.447
<b>Centro-Oeste</b>	<b>13.026.457</b>	<b>1.186.462</b>	<b>969.892</b>	<b>1.025.003</b>	<b>1.049.614</b>	<b>1.074.289</b>	<b>1.015.086</b>	<b>1.160.773</b>	<b>1.111.286</b>	<b>1.059.986</b>	<b>1.119.417</b>	<b>1.107.586</b>	<b>1.147.063</b>
Distrito Federal	8.871.562	812.636	658.699	700.780	696.157	715.674	685.867	797.093	759.172	725.855	767.531	764.730	787.368
Goiás	1.677.291	150.125	125.157	132.176	142.311	146.134	120.440	144.465	142.009	137.749	146.525	143.717	146.483
Mato Grosso	1.658.196	148.980	124.223	127.915	141.232	140.988	144.090	144.505	139.567	133.924	138.218	134.292	140.262
Mato Grosso do Sul	819.408	74.721	61.813	64.132	69.914	71.493	64.689	74.710	70.538	62.458	67.143	64.847	72.950

Fonte: Empresa Brasileira de Infraestrutura Aeroportuária - INFRAERO e Agência Nacional de Aviação Civil - ANAC (Aeroportos concedidos)

Nota: Os dados incluem desembarques de passageiros residentes e não residentes no Brasil.

## Turismo interno

### 9 - Desembarques nacionais de passageiros em aeroportos do Brasil

9.3.1 - Desembarques nacionais de passageiros de voos regulares, segundo Grandes Regiões e Unidades da Federação - 2014

Grandes Regiões e Unidades da Federação	Desembarques de passageiros de voos regulares												
	Total	Janeiro	Fevereiro	Março	Abril	Maió	Junho	Julho	Agosto	Setembro	Outubro	Novembro	Dezembro
<b>Brasil</b>	<b>91.180.303</b>	<b>8.181.276</b>	<b>6.970.383</b>	<b>7.279.663</b>	<b>7.323.557</b>	<b>7.422.679</b>	<b>6.619.781</b>	<b>7.912.415</b>	<b>7.747.583</b>	<b>7.510.698</b>	<b>8.050.499</b>	<b>7.836.287</b>	<b>8.325.482</b>
<b>Norte</b>	<b>5.507.509</b>	<b>504.215</b>	<b>414.472</b>	<b>420.828</b>	<b>437.293</b>	<b>445.979</b>	<b>420.449</b>	<b>519.084</b>	<b>494.303</b>	<b>448.758</b>	<b>466.609</b>	<b>452.257</b>	<b>483.262</b>
Acre	214.647	19.633	18.757	20.123	17.768	19.373	16.847	20.409	21.144	18.166	13.604	13.216	15.607
Amapá	365.323	36.307	28.399	28.084	28.661	30.096	26.515	33.312	34.347	27.876	29.826	30.691	31.209
Amazonas	1.500.049	143.718	117.306	118.129	121.426	118.395	120.815	137.723	128.252	123.360	125.199	124.123	121.603
Pará	2.500.999	213.814	175.143	182.995	197.816	200.511	187.635	241.820	229.369	205.364	221.769	209.005	235.758
Rondônia	437.645	45.676	37.628	34.111	33.954	34.977	31.338	38.021	37.867	33.377	35.870	34.891	39.935
Roraima	182.059	20.111	16.732	15.206	14.028	14.684	12.541	16.572	15.961	14.689	14.528	14.855	12.152
Tocantins	306.787	24.956	20.507	22.180	23.640	27.943	24.758	31.227	27.363	25.926	25.813	25.476	26.998
<b>Nordeste</b>	<b>16.218.858</b>	<b>1.473.616</b>	<b>1.216.260</b>	<b>1.262.429</b>	<b>1.228.745</b>	<b>1.260.021</b>	<b>1.306.432</b>	<b>1.419.419</b>	<b>1.326.088</b>	<b>1.306.788</b>	<b>1.425.978</b>	<b>1.370.264</b>	<b>1.622.818</b>
Alagoas	897.949	86.774	69.617	76.157	70.042	64.719	62.212	76.356	70.263	73.342	82.156	78.137	88.174
Bahia	4.403.472	391.882	346.170	344.712	324.368	334.639	355.159	363.652	362.929	357.777	403.365	374.884	443.935
Ceará	3.209.649	276.987	233.612	247.709	250.388	251.252	268.102	296.631	268.913	252.498	275.457	268.150	319.950
Maranhão	1.060.631	95.037	77.510	78.493	81.394	87.307	85.743	102.750	90.329	86.492	91.470	89.005	95.101
Paraíba	737.112	67.211	52.017	56.623	56.164	56.851	55.022	59.313	57.803	61.044	68.892	66.514	79.658
Pernambuco	3.579.617	344.635	266.564	271.366	261.876	283.011	306.070	322.536	291.143	293.905	300.328	289.673	348.510
Piauí	573.822	46.601	38.709	40.828	47.509	47.087	48.643	52.560	49.918	45.776	47.572	48.786	59.833
Rio Grande do Norte	1.115.435	103.750	87.292	92.344	87.557	85.013	71.784	89.192	84.997	85.873	101.364	101.755	124.514
Sergipe	641.171	60.739	44.769	54.197	49.447	50.142	53.697	56.429	49.793	50.081	55.374	53.360	63.143
<b>Sudeste</b>	<b>45.290.568</b>	<b>4.099.938</b>	<b>3.467.522</b>	<b>3.649.665</b>	<b>3.683.202</b>	<b>3.711.292</b>	<b>3.152.485</b>	<b>3.895.163</b>	<b>3.861.542</b>	<b>3.774.021</b>	<b>4.034.197</b>	<b>3.906.342</b>	<b>4.055.199</b>
Espírito Santo	1.667.210	159.309	133.169	133.247	140.408	140.379	123.328	138.016	140.188	135.902	135.296	134.484	153.484
Minas Gerais	6.190.751	557.968	464.411	483.609	492.274	502.786	467.974	538.684	529.343	518.001	565.699	529.004	540.998
Rio de Janeiro	11.221.614	993.846	872.349	892.124	899.932	896.573	774.238	943.813	939.671	943.765	1.009.967	985.414	1.069.922
São Paulo	26.210.993	2.388.815	1.997.593	2.140.685	2.150.588	2.171.554	1.786.945	2.274.650	2.252.340	2.176.353	2.323.235	2.257.440	2.290.795
<b>Sul</b>	<b>11.517.747</b>	<b>954.451</b>	<b>915.135</b>	<b>939.965</b>	<b>946.767</b>	<b>955.262</b>	<b>822.015</b>	<b>947.982</b>	<b>979.852</b>	<b>944.574</b>	<b>1.036.275</b>	<b>1.027.624</b>	<b>1.047.845</b>
Paraná	5.000.352	415.428	385.031	408.518	409.298	419.464	373.429	429.557	419.828	415.279	448.647	434.922	440.951
Rio Grande do Sul	3.870.977	303.793	313.429	315.289	319.525	321.319	272.884	309.421	344.484	317.968	339.486	353.825	359.554
Santa Catarina	2.646.418	235.230	216.675	216.158	217.944	214.479	175.702	209.004	215.540	211.327	248.142	238.877	247.340
<b>Centro-Oeste</b>	<b>12.645.621</b>	<b>1.149.056</b>	<b>956.994</b>	<b>1.006.776</b>	<b>1.027.550</b>	<b>1.050.125</b>	<b>918.400</b>	<b>1.130.767</b>	<b>1.085.798</b>	<b>1.036.557</b>	<b>1.087.440</b>	<b>1.079.800</b>	<b>1.116.358</b>
Distrito Federal	8.603.716	784.376	652.305	690.514	683.385	701.860	608.648	774.826	742.584	710.435	743.830	744.172	766.781
Goiás	1.615.110	145.593	120.656	127.939	137.370	139.956	115.574	138.930	136.145	131.308	141.281	138.885	141.473
Mato Grosso	1.625.939	146.184	123.094	125.908	140.156	138.736	130.162	143.172	138.403	133.068	136.845	133.296	136.915
Mato Grosso do Sul	800.856	72.903	60.939	62.415	66.639	69.573	64.016	73.839	68.666	61.746	65.484	63.447	71.189

Fonte: Empresa Brasileira de Infraestrutura Aeroportuária - INFRAERO e Agência Nacional de Aviação Civil - ANAC (Aeroportos concedidos)

Notas: 1. Os dados incluem desembarques de passageiros residentes e não-residentes no Brasil.

2. Dados dos aeroportos disponibilizados pela ANAC: Guarulhos-SP, Campinas-SP e Brasília-DF – desde 2013; Confins (MG) e Galeão (RJ) - desde Agosto/2014; Governador Aluizio Alves Natal (RN) - desde Junho/2014.

## Turismo interno

### 9 - Desembarques nacionais de passageiros em aeroportos do Brasil

9.3.2 - Desembarques nacionais de passageiros de voos não regulares, segundo Grandes Regiões e Unidades da Federação - 2014

Grandes Regiões e Unidades da Federação	Desembarques de passageiros de voos não regulares												
	Total	Janeiro	Fevereiro	Março	Abril	Maiο	Junho	Julho	Agosto	Setembro	Outubro	Novembro	Dezembro
<b>Brasil</b>	<b>3.491.435</b>	<b>421.968</b>	<b>204.511</b>	<b>236.743</b>	<b>241.386</b>	<b>215.121</b>	<b>523.891</b>	<b>284.777</b>	<b>207.683</b>	<b>207.475</b>	<b>284.485</b>	<b>273.304</b>	<b>390.091</b>
<b>Norte</b>	<b>262.268</b>	<b>24.015</b>	<b>18.999</b>	<b>19.659</b>	<b>17.324</b>	<b>19.403</b>	<b>22.380</b>	<b>18.374</b>	<b>20.580</b>	<b>22.369</b>	<b>29.122</b>	<b>22.221</b>	<b>27.822</b>
Acre	14.235	1.340	880	820	768	962	1.261	1.509	1.780	1.410	1.612	931	962
Amapá	5.148	1.384	295	321	452	572	249	251	142	163	575	479	265
Amazonas	122.215	12.511	9.489	9.053	7.830	9.775	13.611	8.079	8.417	10.526	11.807	8.641	12.476
Pará	112.832	8.447	7.835	8.982	7.717	7.199	6.435	7.992	9.667	9.671	14.352	11.702	12.833
Rondônia	614	-	129	-	55	300	-	-	-	64	-	-	66
Roraima	1.677	77	69	131	107	140	460	54	32	82	369	31	125
Tocantins	5.547	256	302	352	395	455	364	489	542	453	407	437	1.095
<b>Nordeste</b>	<b>655.335</b>	<b>102.828</b>	<b>37.246</b>	<b>45.853</b>	<b>52.297</b>	<b>33.975</b>	<b>88.186</b>	<b>38.988</b>	<b>18.378</b>	<b>24.242</b>	<b>45.490</b>	<b>54.144</b>	<b>113.708</b>
Alagoas	43.860	7.629	1.411	2.313	1.797	1.028	242	252	49	340	3.058	6.335	19.406
Bahia	168.218	35.447	11.080	13.404	9.335	6.975	20.626	13.022	4.986	5.716	10.201	11.210	26.216
Ceará	108.713	25.009	3.123	5.926	7.228	3.868	18.183	10.062	2.232	1.796	5.400	9.773	16.113
Maranhão	41.691	4.309	1.132	5.548	9.022	4.939	1.950	1.972	1.436	2.264	2.047	1.077	5.995
Paraíba	13.545	5.391	899	507	433	191	205	366	1.098	701	642	1.049	2.063
Pernambuco	140.693	7.789	13.809	10.256	15.891	7.920	12.917	4.293	2.769	6.903	17.261	19.528	21.357
Piauí	24.181	1.336	1.815	1.682	1.328	2.192	2.249	2.174	1.956	2.556	1.876	1.143	3.874
Rio Grande do Norte	75.070	11.838	944	3.311	2.076	1.316	28.844	4.403	1.482	2.091	2.003	2.254	14.508
Sergipe	39.364	4.080	3.033	2.906	5.187	5.546	2.970	2.444	2.370	1.875	3.002	1.775	4.176
<b>Sudeste</b>	<b>1.943.219</b>	<b>220.403</b>	<b>122.901</b>	<b>138.077</b>	<b>133.275</b>	<b>116.612</b>	<b>289.010</b>	<b>178.094</b>	<b>121.969</b>	<b>118.028</b>	<b>159.890</b>	<b>154.994</b>	<b>189.966</b>
Espírito Santo	93.040	5.999	4.699	7.513	6.886	6.749	7.524	6.851	8.510	9.233	9.352	7.338	12.386
Minas Gerais	385.619	57.721	32.148	31.156	24.259	25.864	52.576	36.123	19.426	20.995	25.119	26.253	33.979
Rio de Janeiro	609.234	36.733	40.360	43.241	42.731	39.647	108.749	60.510	42.119	38.435	50.680	47.758	58.271
São Paulo	855.326	119.950	45.694	56.167	59.399	44.352	120.161	74.610	51.914	49.365	74.739	73.645	85.330
<b>Sul</b>	<b>249.777</b>	<b>37.316</b>	<b>12.467</b>	<b>14.927</b>	<b>16.426</b>	<b>20.967</b>	<b>27.629</b>	<b>19.315</b>	<b>21.268</b>	<b>19.407</b>	<b>18.006</b>	<b>14.159</b>	<b>27.890</b>
Paraná	129.530	8.510	5.122	8.663	9.692	14.571	11.774	13.292	15.025	13.433	10.393	9.408	9.647
Rio Grande do Sul	68.046	12.886	4.491	3.401	3.548	3.811	12.090	3.949	3.892	3.390	4.166	2.286	10.136
Santa Catarina	52.201	15.920	2.854	2.863	3.186	2.585	3.765	2.074	2.351	2.584	3.447	2.465	8.107
<b>Centro-Oeste</b>	<b>380.836</b>	<b>37.406</b>	<b>12.898</b>	<b>18.227</b>	<b>22.064</b>	<b>24.164</b>	<b>96.686</b>	<b>30.006</b>	<b>25.488</b>	<b>23.429</b>	<b>31.977</b>	<b>27.786</b>	<b>30.705</b>
Distrito Federal	267.846	28.260	6.394	10.266	12.772	13.814	77.219	22.267	16.588	15.420	23.701	20.558	20.587
Goiás	62.181	4.532	4.501	4.237	4.941	6.178	4.866	5.535	5.864	6.441	5.244	4.832	5.010
Mato Grosso	32.257	2.796	1.129	2.007	1.076	2.252	13.928	1.333	1.164	856	1.373	996	3.347
Mato Grosso do Sul	18.552	1.818	874	1.717	3.275	1.920	673	871	1.872	712	1.659	1.400	1.761

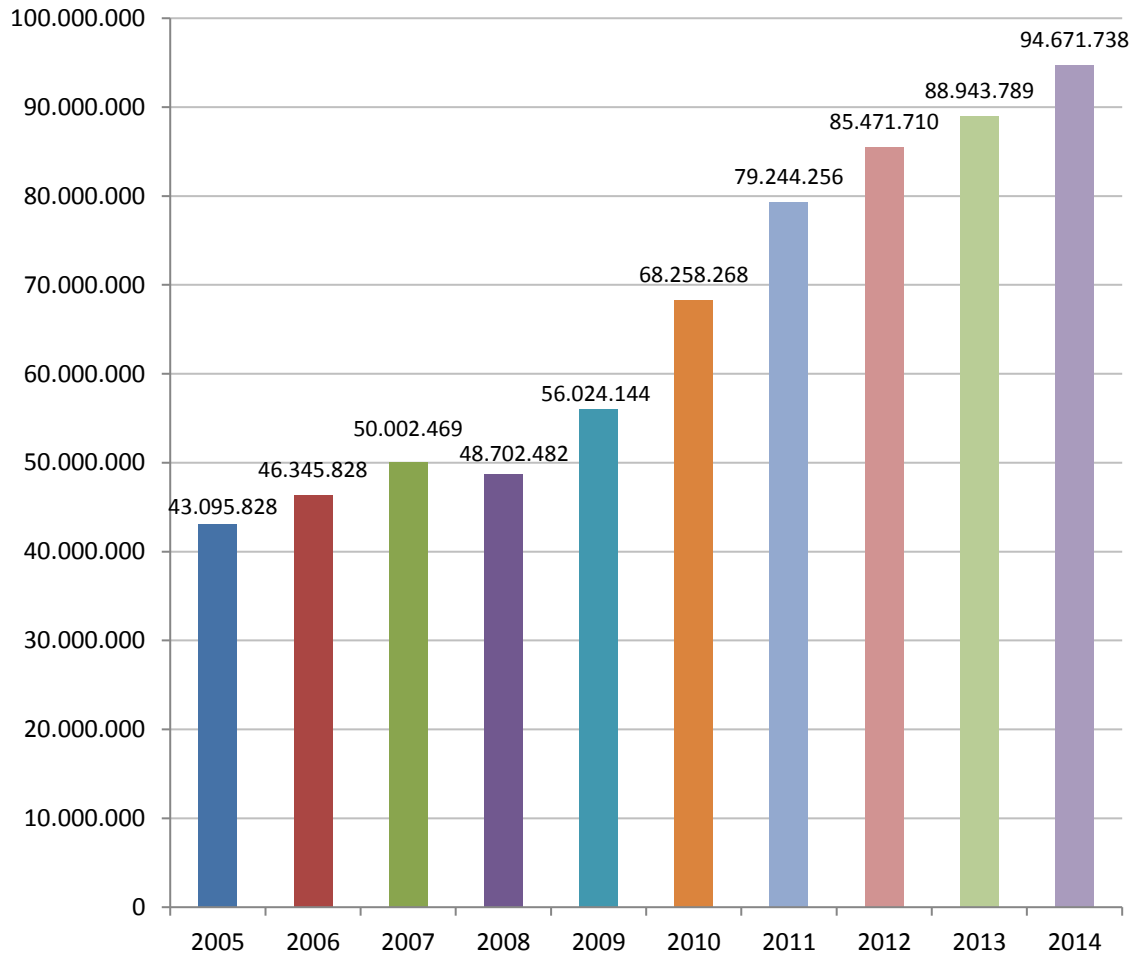
Fonte: Empresa Brasileira de Infraestrutura Aeroportuária - INFRAERO e Agência Nacional de Aviação Civil - ANAC (Aeroportos concedidos)

Notas: 1. Os dados incluem desembarques de passageiros residentes e não-residentes no Brasil.

2. Dados dos aeroportos disponibilizados pela ANAC: Guarulhos-SP, Campinas-SP e Brasília-DF – desde 2013; Confins (MG) e Galeão (RJ) – desde Agosto/2014; Governador Aluizio Alves Natal (RN) – desde Junho/2014.

## Turismo interno

### Desembarques nacionais de passageiros em aeroportos do Brasil - 2005-2014



Fonte: Empresa Brasileira de Infraestrutura Aeroportuária - INFRAERO e Agência Nacional de Aviação Civil - ANAC.  
Nota: Corresponde ao somatório dos desembarques de voos regulares e não regulares.

## **10 - Movimentação de passageiros em rodoviárias do Brasil**

## Turismo interno

### 10 - Movimentação de passageiros em rodoviárias do Brasil

#### 10.1 - Movimentação nacional e internacional de passageiros em rodoviárias do Brasil, segundo os anos - 2006-2014

Ano	Movimentação de passageiros		
	Total	Nacional <sup>(1)</sup>	Internacional <sup>(2)</sup>
2006	65.139.201	64.678.984	460.217
2007	61.570.406	61.077.030	493.376
2008	54.149.266	53.687.961	461.305
2009	56.399.521	56.020.505	379.016
2010	58.854.515	58.506.873	347.642
2011	57.590.919	57.228.085	362.834
2012	59.100.244	58.760.738	339.506
2013	56.571.458	56.195.970	375.488
2014	49.040.163	48.712.611	327.552

Fonte: Agência Nacional de Transporte Terrestre - ANTT.

Nota: (1) O transporte nacional compõe-se do transporte intraestadual e interestadual.

(2) E o transporte internacional exclui o transporte Semi-Urbano dos passageiros de ida e de volta.

Obs: Tanto a movimentação nacional como a internacional contemplam a soma.

#### 10.1.1 - Movimentação nacional, interestaduais e intraestaduais de passageiros em rodoviárias do Brasil, segundo os anos - 2006-2014

Ano	Movimentação de passageiros Nacionais								
	Passageiros Nacionais			Passageiros Interestaduais			Passageiros Intraestaduais		
	Total	Ida <sup>(1)</sup>	Volta <sup>(2)</sup>	Total	Ida <sup>(1)</sup>	Volta <sup>(2)</sup>	Total	Ida <sup>(1)</sup>	Volta <sup>(2)</sup>
2006	64.678.984	32.861.828	31.817.156	49.692.894	25.221.655	24.471.239	14.986.090	7.640.173	7.345.917
2007	61.077.030	31.130.396	29.946.634	46.809.015	23.872.869	22.936.146	14.268.015	7.257.527	7.010.488
2008	53.687.961	27.328.799	26.359.162	41.580.008	21.196.640	20.383.368	12.107.953	6.132.159	5.975.794
2009	56.020.505	28.407.990	27.612.515	42.879.631	21.736.225	21.143.406	13.140.874	6.671.765	6.469.109
2010	58.506.873	29.655.186	28.851.687	46.030.442	23.272.813	22.757.629	12.476.431	6.382.373	6.094.058
2011	57.228.085	29.002.891	28.225.194	45.371.280	22.972.378	22.398.902	11.856.805	6.030.513	5.826.292
2012	58.760.738	29.774.937	28.985.801	47.411.364	23.976.116	23.435.248	11.349.374	5.798.821	5.550.553
2013	56.195.970	28.493.875	27.702.095	45.526.907	23.052.320	22.474.587	10.669.063	5.441.555	5.227.508
2014	48.712.611	24.633.707	24.078.904	39.381.395	19.918.918	19.462.477	9.331.216	4.714.789	4.616.427

Fonte: Agência Nacional de Transporte Terrestre - ANTT.

Nota: (1) Segundo a ANTT, passageiros de ida referem-se aos passageiros embarcados no ponto de origem da linha do ônibus.

(2) Segundo a ANTT, passageiros de volta referem-se aos passageiros embarcados no ponto de destino da linha do ônibus.

Obs: O transporte nacional compõe-se do transporte interestadual e intraestadual. A movimentação nacional contemplam a soma dos passageiros de ida e de volta interestaduais e intraestaduais.

#### 10.2 - Movimentação nacional e internacional de passageiros em rodoviárias do Brasil, segundo os meses - 2013-2014

Mês	Total		Movimentação Nacional		Movimentação Internacional	
	2013	2014	2013	2014	2013	2014
<b>Brasil</b>	<b>56.571.458</b>	<b>49.040.163</b>	<b>56.195.970</b>	<b>48.712.611</b>	<b>375.488</b>	<b>327.552</b>
Janeiro	6.505.868	5.025.838	6.451.281	4.987.871	54.587	37.967
Fevereiro	4.871.718	3.713.431	4.832.830	3.689.741	38.888	23.690
Março	4.796.907	3.670.912	4.764.482	3.649.029	32.425	21.883
Abril	4.131.441	4.172.155	4.099.665	4.143.635	31.776	28.520
Mai	4.343.107	3.619.658	4.316.786	3.590.995	26.321	28.663
Junho	4.147.322	3.715.197	4.121.620	3.679.145	25.702	36.052
Julho	4.941.573	4.427.233	4.909.843	4.399.750	31.730	27.483
Agosto	4.122.376	4.083.175	4.100.879	4.059.951	21.497	23.224
Setembro	3.965.598	3.842.491	3.945.723	3.824.601	19.875	17.890
Outubro	4.501.278	3.982.024	4.472.150	3.956.488	29.128	25.536
Novembro	4.420.019	3.751.037	4.392.944	3.726.090	27.075	24.947
Dezembro	5.824.251	5.037.012	5.787.767	5.005.315	36.484	31.697

Fonte: Agência Nacional de Transporte Terrestre - ANTT.

Nota: O transporte internacional exclui o transporte Semi-Urbano. E o transporte nacional compõe-se do transporte interestadual e intraestadual.



## Turismo interno

### 10 - Movimentação de passageiros em rodoviárias do Brasil

10.3 - Movimentação nacional de passageiros em rodoviárias do Brasil, por ano, segundo Grandes Regiões e Unidades da Federação - 2013-2014

Grandes Regiões e Unidades da Federação	Movimentação de passageiros					
	2013			2014		
	Total	Passageiros de ida <sup>(1)</sup>	Passageiros de volta <sup>(2)</sup>	Total	Passageiros de ida <sup>(1)</sup>	Passageiros de volta <sup>(2)</sup>
<b>Brasil</b>	<b>56.195.970</b>	<b>28.493.875</b>	<b>27.702.095</b>	<b>48.712.611</b>	<b>24.633.707</b>	<b>24.078.904</b>
<b>Norte</b>	<b>1.459.273</b>	<b>714.800</b>	<b>744.473</b>	<b>1.294.944</b>	<b>643.271</b>	<b>651.673</b>
Acre	-	-	-	-	-	-
Amapá	-	-	-	-	-	-
Amazonas	124.075	63.982	60.093	130.484	65.800	64.684
Pará	489.871	244.128	245.743	461.349	233.902	227.447
Rondônia	295.402	137.758	157.644	300.213	145.419	154.794
Roraima	-	-	-	-	-	-
Tocantins	549.925	268.932	280.993	402.898	198.150	204.748
<b>Nordeste</b>	<b>6.976.272</b>	<b>3.503.949</b>	<b>3.472.323</b>	<b>5.860.129</b>	<b>2.946.430</b>	<b>2.913.699</b>
Alagoas	522.674	268.682	253.992	448.228	227.992	220.236
Bahia	1.537.148	778.298	758.850	1.117.112	568.080	549.032
Ceará	1.289.957	640.363	649.594	1.137.147	560.744	576.403
Maranhão	804.651	407.516	397.135	770.171	387.608	382.563
Paraíba	368.311	179.207	189.104	352.085	175.856	176.229
Pernambuco	1.123.375	562.142	561.233	864.538	431.303	433.235
Piauí	724.559	361.489	363.070	689.260	351.132	338.128
Rio Grande do Norte	476.776	240.927	235.849	361.628	182.738	178.890
Sergipe	128.821	65.325	63.496	119.960	60.977	58.983
<b>Sudeste</b>	<b>28.788.077</b>	<b>14.633.846</b>	<b>14.154.231</b>	<b>25.750.905</b>	<b>13.006.994</b>	<b>12.743.911</b>
Espírito Santo	3.143.764	1.588.643	1.555.121	2.536.931	1.273.262	1.263.669
Minas Gerais	9.126.094	4.647.227	4.478.867	8.290.405	4.188.958	4.101.447
Rio de Janeiro	4.528.871	2.303.826	2.225.045	4.188.594	2.127.045	2.061.549
São Paulo	11.989.348	6.094.150	5.895.198	10.734.975	5.417.729	5.317.246
<b>Sul</b>	<b>11.279.916</b>	<b>5.705.478</b>	<b>5.574.438</b>	<b>9.375.679</b>	<b>4.723.787</b>	<b>4.651.892</b>
Paraná	6.545.498	3.317.508	3.227.990	5.660.430	2.850.091	2.810.339
Rio Grande do Sul	1.788.865	910.698	878.167	1.462.702	748.391	714.311
Santa Catarina	2.945.553	1.477.272	1.468.281	2.252.547	1.125.305	1.127.242
<b>Centro-Oeste</b>	<b>7.692.432</b>	<b>3.935.802</b>	<b>3.756.630</b>	<b>6.430.954</b>	<b>3.313.225</b>	<b>3.117.729</b>
Distrito Federal	2.916.330	1.530.394	1.385.936	1.820.214	960.830	859.384
Goiás	3.257.989	1.629.570	1.628.419	3.016.818	1.530.919	1.485.899
Mato Grosso	897.712	457.657	440.055	1.015.954	526.546	489.408
Mato Grosso do Sul	620.401	318.181	302.220	577.968	294.930	283.038

Fonte: Agência Nacional de Transporte Terrestre - ANTT.

Notas: (1) Segundo a ANTT, passageiros de ida referem-se aos passageiros embarcados no ponto de origem da linha do ônibus.

(2) Segundo a ANTT, passageiros de volta referem-se aos passageiros embarcados no ponto de destino da linha do ônibus.

## Turismo interno

### 10 - Movimentação de passageiros em rodoviárias do Brasil

10.4 - Movimentação internacional de passageiros em rodoviárias do Brasil, por ano, segundo Grandes Regiões e Unidades da Federação - 2013-2014

Grandes Regiões e Unidades da Federação	Movimentação de passageiros					
	2013			2014		
	Total	Passageiros de ida <sup>(1)</sup>	Passageiros de volta <sup>(2)</sup>	Total	Passageiros de ida <sup>(1)</sup>	Passageiros de volta <sup>(2)</sup>
<b>Brasil</b>	<b>375.488</b>	<b>193.761</b>	<b>181.727</b>	<b>141.433</b>	<b>75.274</b>	<b>66.159</b>
<b>Norte</b>	<b>5.474</b>	<b>2.575</b>	<b>2.899</b>	<b>6.273</b>	<b>2.728</b>	<b>3.545</b>
Acre	-	-	-	-	-	-
Amapá	-	-	-	-	-	-
Amazonas	405	204	201	2.682	1.222	1.460
Pará	-	-	-	-	-	-
Rondônia	-	-	-	-	-	-
Roraima	5.069	2.371	2.698	3.591	1.506	2.085
Tocantins	-	-	-	-	-	-
<b>Nordeste</b>	<b>8</b>	<b>6</b>	<b>2</b>	<b>15</b>	<b>9</b>	<b>6</b>
Alagoas	-	-	-	-	-	-
Bahia	8	6	2	15	9	6
Ceará	-	-	-	-	-	-
Maranhão	-	-	-	-	-	-
Paraíba	-	-	-	-	-	-
Pernambuco	-	-	-	-	-	-
Piauí	-	-	-	-	-	-
Rio Grande do Norte	-	-	-	-	-	-
Sergipe	-	-	-	-	-	-
<b>Sudeste</b>	<b>90.307</b>	<b>45.451</b>	<b>44.856</b>	<b>30.265</b>	<b>14.983</b>	<b>15.282</b>
Espírito Santo	-	-	-	-	-	-
Minas Gerais	13	9	4	19	14	5
Rio de Janeiro	7.456	3.846	3.610	4.950	2.542	2.408
São Paulo	82.838	41.596	41.242	25.296	12.427	12.869
<b>Sul</b>	<b>219.744</b>	<b>112.668</b>	<b>107.076</b>	<b>36.974</b>	<b>18.193</b>	<b>18.781</b>
Paraná	66.640	34.141	32.499	13.895	6.457	7.438
Rio Grande do Sul	82.519	41.198	41.321	17.305	8.856	8.449
Santa Catarina	70.585	37.329	33.256	5.774	2.880	2.894
<b>Centro-Oeste</b>	<b>59.955</b>	<b>33.061</b>	<b>26.894</b>	<b>67.906</b>	<b>39.361</b>	<b>28.545</b>
Distrito Federal	3.102	1.722	1.380	4.123	2.140	1.983
Goiás	4.954	2.640	2.314	11.515	7.810	3.705
Mato Grosso	-	-	-	-	-	-
Mato Grosso do Sul	51.899	28.699	23.200	52.268	29.411	22.857

Fonte: Agência Nacional de Transporte Terrestre - ANTT.

Notas: (1) Segundo a ANTT, passageiros de ida referem-se aos passageiros embarcados no ponto de origem da linha do ônibus.

(2) Segundo a ANTT, passageiros de volta referem-se aos passageiros embarcados no ponto de destino da linha do ônibus.

**11 - Equipamentos, prestadores de serviços  
turísticos e profissionais da área  
de turismo cadastrados no  
Ministério do Turismo**

## Turismo interno

### 11 - Equipamentos, prestadores de serviços turísticos e profissionais da área de turismo cadastrados no Ministério do Turismo

11.1 - Agências de turismo cadastradas no Ministério do Turismo, segundo Grandes Regiões e Unidades da Federação - 2013-2014

Grandes Regiões e Unidades da Federação	Agências de turismo	
	2013	2014
<b>Brasil</b>	<b>16.797</b>	<b>18.227</b>
<b>Norte</b>	<b>805</b>	<b>860</b>
Acre	67	71
Amapá	74	70
Amazonas	199	235
Pará	227	254
Rondônia	141	133
Roraima	37	40
Tocantins	60	57
<b>Nordeste</b>	<b>3.136</b>	<b>3.441</b>
Alagoas	246	265
Bahia	803	925
Ceará	404	427
Maranhão	207	203
Paraíba	348	328
Pernambuco	660	811
Piauí	93	99
Rio Grande do Norte	221	226
Sergipe	154	157
<b>Sudeste</b>	<b>8.386</b>	<b>9.234</b>
Espírito Santo	238	247
Minas Gerais	1.521	1.535
Rio de Janeiro	2.346	2.464
São Paulo	4.281	4.988
<b>Sul</b>	<b>3.029</b>	<b>3.137</b>
Paraná	1.129	1.172
Rio Grande do Sul	1.131	1.144
Santa Catarina	769	821
<b>Centro-Oeste</b>	<b>1.441</b>	<b>1.555</b>
Distrito Federal	437	512
Goiás	461	451
Mato Grosso	263	285
Mato Grosso do Sul	280	307

Fonte: Ministério do Turismo.

Notas: 1. Quantidade de prestadores de serviços turísticos regularmente cadastrados no Sistema de Cadastro dos Empreendimentos, Equipamentos e Profissionais da Área de Turismo (CADASTUR), que declararam exercer a atividade de prestadoras de serviços de infraestrutura para eventos. Note-se que cada prestador de serviços pode se cadastrar em mais de uma atividade. Posição: 31 de dezembro de cada ano, exceto 2014 que foi utilizado a data de 30 de novembro de 2014, para mais informações consultar a Nota Técnica MTur 001/15.

2. A Lei 11.771/08, institui o cadastro obrigatório dos prestadores de serviços turísticos junto ao Ministério do Turismo. Incluem-se como prestadores de serviços turísticos: 1- Sociedade Empresária, 2- Sociedade Simples, 3- Empresário Individual, 4- Serviços Social Autônomo, 5- Cooperativa, 6- Microempreendedor Individual (MEI) e 7- Empresa Individual de Responsabilidade Limitada (EIRELI).

3. Incluem-se em Agências de Turismo os subtipos de atividades à ela vinculadas no CADASTUR: I- Agência de Viagens, II- Agência de Receptivo e IV- Operadora de Turismo.

4. Dados de 2013 foram revisados.

## Turismo interno

### 11 - Equipamentos, prestadores de serviços turísticos e profissionais da área de turismo cadastrados no Ministério do Turismo

11.2 - Oferta hoteleira, cadastrada no Ministério do Turismo, segundo Grandes Regiões e Unidades da Federação - 2013-2014

Grandes Regiões e Unidades da Federação	Oferta hoteleira					
	2013			2014		
	Meios de hospedagem (MH)	Unidades habitacionais (UH)	Leitos	Meios de hospedagem (MH)	Unidades habitacionais (UH)	Leitos
<b>Brasil</b>	<b>7.602</b>	<b>383.466</b>	<b>835.747</b>	<b>8.138</b>	<b>448.087</b>	<b>955.557</b>
<b>Norte</b>	<b>646</b>	<b>24.221</b>	<b>51.793</b>	<b>670</b>	<b>24.945</b>	<b>53.982</b>
Acre	71	2.034	5.609	86	2.319	6.326
Amapá	20	679	1.200	13	458	859
Amazonas	197	8.183	17.044	224	9.756	20.212
Pará	158	7.474	15.286	161	7.320	15.386
Rondônia	56	2.079	4.474	48	1.839	4.067
Roraima	19	602	1.252	16	545	1.186
Tocantins	125	3.170	6.948	122	2.708	5.946
<b>Nordeste</b>	<b>2.042</b>	<b>92.494</b>	<b>219.765</b>	<b>2.089</b>	<b>108.989</b>	<b>257.890</b>
Alagoas	210	8.680	20.955	219	10.268	25.202
Bahia	559	29.029	68.129	592	38.110	86.101
Ceará	346	12.861	29.069	375	15.561	35.550
Maranhão	155	6.911	14.799	144	6.378	13.454
Paraíba	173	6.321	16.062	140	4.907	12.315
Pernambuco	240	12.443	30.006	260	15.131	35.800
Piauí	98	3.106	6.797	84	2.775	6.049
Rio Grande do Norte	182	9.413	26.081	202	11.949	35.135
Sergipe	79	3.730	7.867	73	3.910	8.284
<b>Sudeste</b>	<b>2.288</b>	<b>140.112</b>	<b>278.896</b>	<b>2.688</b>	<b>174.362</b>	<b>339.261</b>
Espírito Santo	231	11.494	27.701	226	10.825	25.439
Minas Gerais	510	26.716	55.601	623	37.233	73.501
Rio de Janeiro	778	42.828	87.553	781	43.754	91.353
São Paulo	769	59.074	108.041	1.058	82.550	148.968
<b>Sul</b>	<b>1.350</b>	<b>74.846</b>	<b>166.246</b>	<b>1.413</b>	<b>79.261</b>	<b>173.865</b>
Paraná	466	27.135	56.463	448	28.949	58.864
Rio Grande do Sul	541	28.014	62.775	627	30.658	69.995
Santa Catarina	343	19.697	47.008	338	19.654	45.006
<b>Centro-Oeste</b>	<b>1.276</b>	<b>51.793</b>	<b>119.047</b>	<b>1.278</b>	<b>60.530</b>	<b>130.559</b>
Distrito Federal	52	8.433	12.835	108	18.304	28.263
Goiás	603	22.591	60.640	521	20.558	53.597
Mato Grosso	284	9.956	20.069	295	10.378	21.553
Mato Grosso do Sul	337	10.813	25.503	354	11.290	27.146

Fonte: Ministério do Turismo.

Notas: 1. Quantidade de prestadores de serviços turísticos regularmente cadastrados no Sistema de Cadastro dos Empreendimentos, Equipamentos e Profissionais da Área de Turismo (CADASTUR), que declararam exercer a atividade de prestadoras de serviços de infraestrutura para eventos. Note-se que cada prestador de serviços pode se cadastrar em mais de uma atividade. Posição: 31 de dezembro de cada ano, exceto 2014 que foi utilizado a data de 30 de novembro de 2014, para mais informações consultar a Nota Técnica MTur 001/15.

2. A Lei 11.771/08, institui o cadastro obrigatório dos prestadores de serviços turísticos junto ao Ministério do Turismo. Incluem-se como prestadores de serviços turísticos: 1- Sociedade Empresária, 2- Sociedade Simples, 3- Empresário Individual, 4- Serviços Social Autônomo, 5- Cooperativa, 6- Microempreendedor Individual (MEI) e 7- Empresa Individual de Responsabilidade Limitada (EIRELI).

3. Incluem-se em Oferta Hoteleira os subtipos de atividades à ela vinculadas no CADASTUR: I- Albergue, II- Alojamento de Floresta, III- Cama e Café, IV- Flat/Apart Hotel, V- Hotel, VI- Hotel Fazenda, VII- Hotel Histórico, VIII- Pousada, IX- Resort.

4. Dados de 2013 foram revisados. Variações no número e tamanho de estabelecimentos, de um ano para o outro, influenciam a variação de número de Unidades habitacionais - UH e leitos.

## Turismo interno

### 11 - Equipamentos, prestadores de serviços turísticos e profissionais da área de turismo cadastrados no Ministério do Turismo

11.3 - Acampamentos turísticos cadastrados no Ministério do Turismo, segundo Grandes Regiões e Unidades da Federação - 2013-2014

Grandes Regiões e Unidades da Federação	Acampamentos turísticos		
	2013	2014	
<b>Brasil</b>	<b>27</b>		<b>34</b>
<b>Norte</b>			
Acre	-		0
Amapá	-		0
Amazonas	-		0
Pará	-		0
Rondônia	-		0
Roraima	-		0
Tocantins	-		1
<b>Nordeste</b>			<b>0</b>
Alagoas	-		0
Bahia	-		0
Ceará	-		0
Maranhão	-		0
Paraíba	-		0
Pernambuco	-		0
Piauí	-		0
Rio Grande do Norte	-		0
Sergipe	-		0
<b>Sudeste</b>	<b>7</b>		<b>7</b>
Espírito Santo	3		1
Minas Gerais	-		0
Rio de Janeiro	1		1
São Paulo	3		5
<b>Sul</b>	<b>8</b>		<b>7</b>
Paraná	1		1
Rio Grande do Sul	6		6
Santa Catarina	1		0
<b>Centro-Oeste</b>	<b>12</b>		<b>19</b>
Distrito Federal	2		5
Goiás	5		5
Mato Grosso	1		3
Mato Grosso do Sul	4		6

Fonte: Ministério do Turismo.

Notas: 1. Quantidade de prestadores de serviços turísticos regularmente cadastrados no Sistema de Cadastro dos Empreendimentos, Equipamentos e Profissionais da Área de Turismo (CADASTUR), que declararam exercer a atividade de prestadoras de serviços de infraestrutura para eventos. Note-se que cada prestador de serviços pode se cadastrar em mais de uma atividade. Posição: 31 de dezembro de cada ano, exceto 2014 que foi utilizado a data de 30 de novembro de 2014, para mais informações consultar a Nota Técnica MTur 001/15.

2. A Lei 11.771/08, institui o cadastro obrigatório dos prestadores de serviços turísticos junto ao Ministério do Turismo. Incluem-se como prestadores de serviços turísticos: 1- Sociedade Empresária, 2- Sociedade Simples, 3- Empresário Individual, 4- Serviços Social Autônomo, 5- Cooperativa, 6- Microempreendedor Individual (MEI) e 7- Empresa Individual de Responsabilidade Limitada (EIRELI).

3. Dados de 2013 foram revisados.

## Turismo interno

### 11 - Equipamentos, prestadores de serviços turísticos e profissionais da área de turismo cadastrados no Ministério do Turismo

11.4 - Restaurantes, bares e similares cadastrados no Ministério do Turismo, segundo Grandes Regiões e Unidades da Federação - 2013-2014

Grandes Regiões e Unidades da Federação	Restaurantes, bares e similares	
	2013	2014
<b>Brasil</b>	<b>1.818</b>	<b>1.966</b>
<b>Norte</b>	<b>205</b>	<b>299</b>
Acre	85	111
Amapá	5	2
Amazonas	15	25
Pará	35	83
Rondônia	6	13
Roraima	20	23
Tocantins	39	42
<b>Nordeste</b>	<b>260</b>	<b>238</b>
Alagoas	35	30
Bahia	39	33
Ceará	39	30
Maranhão	13	13
Paraíba	61	59
Pernambuco	14	17
Piauí	19	12
Rio Grande do Norte	23	30
Sergipe	17	14
<b>Sudeste</b>	<b>302</b>	<b>323</b>
Espírito Santo	134	129
Minas Gerais	62	75
Rio de Janeiro	46	46
São Paulo	60	73
<b>Sul</b>	<b>138</b>	<b>150</b>
Paraná	43	43
Rio Grande do Sul	59	66
Santa Catarina	36	41
<b>Centro-Oeste</b>	<b>913</b>	<b>956</b>
Distrito Federal	193	194
Goiás	405	395
Mato Grosso	175	197
Mato Grosso do Sul	140	170

Fonte: Ministério do Turismo.

Notas: 1. Quantidade de prestadores de serviços turísticos regularmente cadastrados no Sistema de Cadastro dos Empreendimentos, Equipamentos e Profissionais da Área de Turismo (CADASTUR), que declararam exercer a atividade de prestadoras de serviços de infraestrutura para eventos. Note-se que cada prestador de serviços pode se cadastrar em mais de uma atividade. Posição: 31 de dezembro de cada ano, exceto 2014 que foi utilizado a data de 30 de novembro de 2014, para mais informações consultar a Nota Técnica MTur 001/15.

2. A Lei 11.771/08, instituiu o cadastro opcional dos prestadores de serviços turísticos junto ao Ministério do Turismo. Incluem-se como prestadores de serviços turísticos: 1- Sociedade Empresária, 2- Sociedade Simples, 3- Empresário Individual, 4- Serviços Social Autônomo, 5- Cooperativa, 6- Microempreendedor Individual (MEI) e 7- Empresa Individual de Responsabilidade Limitada (EIRELI).

3. Incluem-se em Restaurantes, bares e similares os subtipos de atividades à ela vinculadas no CADASTUR: I- Restaurante, II- Bar, III- Cafeteria e IV- Similar

4. Dados de 2013 foram revisados.

## Turismo interno

### 11 - Equipamentos, prestadores de serviços turísticos e profissionais da área de turismo cadastrados no Ministério do Turismo

11.5 - Parques temáticos cadastrados no Ministério do Turismo, segundo Grandes Regiões e Unidades da Federação - 2013-2014

Grandes Regiões e Unidades da Federação	Parques temáticos	
	2013	2014
<b>Brasil</b>	<b>29</b>	<b>27</b>
<b>Norte</b>	<b>1</b>	<b>1</b>
Acre	-	0
Amapá	-	0
Amazonas	-	0
Pará	1	1
Rondônia	-	0
Roraima	-	0
Tocantins	-	0
<b>Nordeste</b>	<b>4</b>	<b>5</b>
Alagoas	-	0
Bahia	-	1
Ceará	2	2
Maranhão	-	2
Paraíba	-	0
Pernambuco	2	0
Piauí	-	0
Rio Grande do Norte	-	0
Sergipe	-	0
<b>Sudeste</b>	<b>8</b>	<b>6</b>
Espírito Santo	5	2
Minas Gerais	1	1
Rio de Janeiro	1	2
São Paulo	1	1
<b>Sul</b>	<b>10</b>	<b>10</b>
Paraná	3	3
Rio Grande do Sul	4	3
Santa Catarina	3	4
<b>Centro-Oeste</b>	<b>6</b>	<b>5</b>
Distrito Federal	-	1
Goiás	2	2
Mato Grosso	1	1
Mato Grosso do Sul	3	1

Fonte: Ministério do Turismo.

Notas: 1. Quantidade de prestadores de serviços turísticos regularmente cadastrados no Sistema de Cadastro dos Empreendimentos, Equipamentos e Profissionais da Área de Turismo (CADASTUR), que declararam exercer a atividade de prestadoras de serviços de infraestrutura para eventos. Note-se que cada prestador de serviços pode se cadastrar em mais de uma atividade. Posição: 31 de dezembro de cada ano, exceto 2014 que foi utilizado a data de 30 de novembro de 2014, para mais informações consultar a Nota Técnica MTur 001/15.

2. A Lei 11.771/08, institui o cadastro obrigatório dos prestadores de serviços turísticos junto ao Ministério do Turismo. Incluem-se como prestadores de serviços turísticos: 1- Sociedade Empresária, 2- Sociedade Simples, 3- Empresário Individual, 4- Serviços Social Autônomo, 5- Cooperativa, 6- Microempreendedor Individual (MEI) e 7- Empresa Individual de Responsabilidade Limitada (EIRELI).

3. Dados de 2013 foram revisados.



## Turismo interno

### 11 - Equipamentos, prestadores de serviços turísticos e profissionais da área de turismo cadastrados no Ministério do Turismo

11.6 - Transportadoras turísticas cadastradas no Ministério do Turismo, segundo Grandes Regiões e Unidades da Federação - 2013-2014

Grandes Regiões e Unidades da Federação	Transportadoras turísticas	
	2013	2014
<b>Brasil</b>	<b>7.931</b>	<b>8.170</b>
<b>Norte</b>	<b>141</b>	<b>169</b>
Acre	7	8
Amapá	1	2
Amazonas	32	55
Pará	47	53
Rondônia	21	19
Roraima	6	4
Tocantins	27	28
<b>Nordeste</b>	<b>639</b>	<b>681</b>
Alagoas	59	66
Bahia	91	99
Ceará	53	69
Maranhão	45	45
Paraíba	64	65
Pernambuco	49	52
Piauí	130	116
Rio Grande do Norte	66	79
Sergipe	82	90
<b>Sudeste</b>	<b>2.987</b>	<b>3.098</b>
Espírito Santo	123	134
Minas Gerais	1.898	1.935
Rio de Janeiro	330	329
São Paulo	636	700
<b>Sul</b>	<b>3.270</b>	<b>3.210</b>
Paraná	634	663
Rio Grande do Sul	2.333	2.228
Santa Catarina	303	319
<b>Centro-Oeste</b>	<b>894</b>	<b>1.012</b>
Distrito Federal	58	144
Goiás	489	495
Mato Grosso	194	206
Mato Grosso do Sul	153	167

Fonte: Ministério do Turismo.

Notas: 1. Quantidade de prestadores de serviços turísticos regularmente cadastrados no Sistema de Cadastro dos Empreendimentos, Equipamentos e Profissionais da Área de Turismo (CADASTUR), que declararam exercer a atividade de prestadoras de serviços de infraestrutura para eventos. Note-se que cada prestador de serviços pode se cadastrar em mais de uma atividade. Posição: 31 de dezembro de cada ano, exceto 2014 que foi utilizado a data de 30 de novembro de 2014, para mais informações consultar a Nota Técnica MTur 001/15.

2. A Lei 11.771/08, institui o cadastro obrigatório dos prestadores de serviços turísticos junto ao Ministério do Turismo. Incluem-se como prestadores de serviços turísticos: 1- Sociedade Empresária, 2- Sociedade Simples, 3- Empresário Individual, 4- Serviços Social Autônomo, 5- Cooperativa, 6- Microempreendedor Individual (MEI) e 7- Empresa Individual de Responsabilidade Limitada (EIRELI).

3. Dados de 2013 foram revisados.

## Turismo interno

### 11 - Equipamentos, prestadores de serviços turísticos e profissionais da área de turismo cadastrados no Ministério do Turismo

11.7 - Locadoras de veículos cadastradas no Ministério do Turismo, segundo Grandes Regiões e Unidades da Federação - 2013-2014

Grandes Regiões e Unidades da Federação	Locadoras de veículos	
	2013	2014
<b>Brasil</b>	<b>700</b>	<b>943</b>
<b>Norte</b>	<b>28</b>	<b>31</b>
Acre	7	10
Amapá	3	4
Amazonas	3	5
Pará	6	6
Rondônia	3	3
Roraima	2	2
Tocantins	4	1
<b>Nordeste</b>	<b>196</b>	<b>259</b>
Alagoas	25	30
Bahia	21	22
Ceará	26	38
Maranhão	6	7
Paraíba	35	40
Pernambuco	27	32
Piauí	2	4
Rio Grande do Norte	26	46
Sergipe	28	40
<b>Sudeste</b>	<b>285</b>	<b>400</b>
Espírito Santo	25	41
Minas Gerais	104	126
Rio de Janeiro	126	159
São Paulo	30	74
<b>Sul</b>	<b>55</b>	<b>55</b>
Paraná	15	13
Rio Grande do Sul	18	22
Santa Catarina	22	20
<b>Centro-Oeste</b>	<b>136</b>	<b>198</b>
Distrito Federal	48	56
Goiás	27	38
Mato Grosso	21	33
Mato Grosso do Sul	40	71

Fonte: Ministério do Turismo.

Notas: 1. Quantidade de prestadores de serviços turísticos regularmente cadastrados no Sistema de Cadastro dos Empreendimentos, Equipamentos e Profissionais da Área de Turismo (CADASTUR), que declararam exercer a atividade de prestadoras de serviços de infraestrutura para eventos. Note-se que cada prestador de serviços pode se cadastrar em mais de uma atividade. Posição: 31 de dezembro de cada ano, exceto 2014 que foi utilizado a data de 30 de novembro de 2014, para mais informações consultar a Nota Técnica MTur 001/15.

2. A Lei 11.771/08, instituiu o cadastro opcional dos prestadores de serviços turísticos junto ao Ministério do Turismo. Incluem-se como prestadores de serviços turísticos: 1- Sociedade Empresária, 2- Sociedade Simples, 3- Empresário Individual, 4- Serviços Social Autônomo, 5- Cooperativa, 6- Microempreendedor Individual (MEI) e 7- Empresa Individual de Responsabilidade Limitada (EIRELI).

3. Dados de 2013 foram revisados.

## Turismo interno

### 11 - Equipamentos, prestadores de serviços turísticos e profissionais da área de turismo cadastrados no Ministério do Turismo

11.8 - Organizadoras de eventos (congressos, convenções e congêneres) cadastradas no Ministério do Turismo, segundo Grandes Regiões e Unidades da Federação - 2013-2014

Grandes Regiões e Unidades da Federação	Organizadoras de eventos (congressos, convenções e congêneres)		
	2013	2014	
<b>Brasil</b>	<b>1.957</b>		<b>2.213</b>
<b>Norte</b>	<b>120</b>		<b>150</b>
Acre	8		10
Amapá	12		14
Amazonas	34		40
Pará	35		51
Rondônia	3		5
Roraima	20		20
Tocantins	8		10
<b>Nordeste</b>	<b>450</b>		<b>535</b>
Alagoas	23		27
Bahia	92		120
Ceará	135		154
Maranhão	29		35
Paraíba	31		30
Pernambuco	66		99
Piauí	14		16
Rio Grande do Norte	30		25
Sergipe	30		29
<b>Sudeste</b>	<b>681</b>		<b>785</b>
Espírito Santo	96		101
Minas Gerais	189		211
Rio de Janeiro	185		207
São Paulo	211		266
<b>Sul</b>	<b>330</b>		<b>329</b>
Paraná	156		148
Rio Grande do Sul	68		72
Santa Catarina	106		109
<b>Centro-Oeste</b>	<b>376</b>		<b>414</b>
Distrito Federal	151		176
Goiás	141		150
Mato Grosso	34		34
Mato Grosso do Sul	50		54

Fonte: Ministério do Turismo.

Notas: 1. Quantidade de prestadores de serviços turísticos regularmente cadastrados no Sistema de Cadastro dos Empreendimentos, Equipamentos e Profissionais da Área de Turismo (CADASTUR), que declararam exercer a atividade de prestadoras de serviços de infraestrutura para eventos. Note-se que cada prestador de serviços pode se cadastrar em mais de uma atividade. Posição: 31 de dezembro de cada ano, exceto 2014 que foi utilizado a data de 30 de novembro de 2014, para mais informações consultar a Nota Técnica MTur 001/15.

2. A Lei 11.771/08, institui o cadastro obrigatório dos prestadores de serviços turísticos junto ao Ministério do Turismo. Incluem-se como prestadores de serviços turísticos: 1- Sociedade Empresária, 2- Sociedade Simples, 3- Empresário Individual, 4- Serviços Social Autônomo, 5- Cooperativa, 6- Microempreendedor Individual (MEI) e 7- Empresa Individual de Responsabilidade Limitada (EIRELI).

3. Incluem-se em Organizadoras de eventos os subtipos de atividades à ela vinculadas no CADASTUR: I- Organizadora de Congressos, Convenções e Congêneres e II- Organizadora de Feiras de Negócios, Exposições e Congêneres

4. Dados de 2013 foram revisados.

## Turismo interno

### 11 - Equipamentos, prestadores de serviços turísticos e profissionais da área de turismo cadastrados no Ministério do Turismo

11.9 - Prestadoras de serviços de infraestrutura para eventos, cadastradas no Ministério do Turismo, segundo Grandes Regiões e Unidades da Federação - 2013-2014

Grandes Regiões e Unidades da Federação	Prestadoras de serviços de infraestrutura para eventos	
	2013	2014
<b>Brasil</b>	<b>548</b>	<b>702</b>
<b>Norte</b>	<b>29</b>	<b>42</b>
Acre	5	7
Amapá	6	7
Amazonas	9	10
Pará	3	8
Rondônia	-	1
Roraima	3	5
Tocantins	3	4
<b>Nordeste</b>	<b>131</b>	<b>175</b>
Alagoas	5	6
Bahia	23	31
Ceará	30	49
Maranhão	10	12
Paraíba	10	8
Pernambuco	35	50
Piauí	1	1
Rio Grande do Norte	8	8
Sergipe	9	10
<b>Sudeste</b>	<b>160</b>	<b>225</b>
Espírito Santo	54	68
Minas Gerais	63	99
Rio de Janeiro	18	26
São Paulo	25	32
<b>Sul</b>	<b>87</b>	<b>98</b>
Paraná	37	41
Rio Grande do Sul	17	23
Santa Catarina	33	34
<b>Centro-Oeste</b>	<b>141</b>	<b>162</b>
Distrito Federal	48	62
Goiás	60	61
Mato Grosso	17	20
Mato Grosso do Sul	16	19

Fonte: Ministério do Turismo.

Notas: 1. Quantidade de prestadores de serviços turísticos regularmente cadastrados no Sistema de Cadastro dos Empreendimentos, Equipamentos e Profissionais da Área de Turismo (CADASTUR), que declararam exercer a atividade de prestadoras de serviços de infraestrutura para eventos. Note-se que cada prestador de serviços pode se cadastrar em mais de uma atividade. Posição: 31 de dezembro de cada ano, exceto 2014 que foi utilizado a data de 30 de novembro de 2014, para mais informações consultar a Nota Técnica MTur 001/15.

2. A Lei 11.771/08, instituiu o cadastro opcional dos prestadores de serviços turísticos junto ao Ministério do Turismo. Incluem-se como prestadores de serviços turísticos: 1- Sociedade Empresária, 2- Sociedade Simples, 3- Empresário Individual, 4- Serviços Social Autônomo, 5- Cooperativa, 6- Microempreendedor Individual (MEI) e 7- Empresa Individual de Responsabilidade Limitada (EIRELI).

3. Incluem-se em Prestadoras de serviços de infraestrutura para eventos os subtipos de atividades à ela vinculadas no CADASTUR: I- Montadoras de Feiras e Negócios, Exposições e Eventos, II- Organizadores, Promotores e Prestadores de Serviços de Infraestrutura e III- Locação de Equipamentos.

4. Dados de 2013 foram revisados.

**12 - Resultados econômicos e financiamentos  
concedidos por instituições financeiras  
federais para o turismo no Brasil**

Turismo interno

12 - Resultados econômicos e financiamentos concedidos por instituições financeiras federais para o turismo no Brasil

12.1 - Conta turismo do Brasil - 2000-2014

Ano	Conta turismo (milhões de US\$)		
	Receita	Despesa	Saldo
2000	1.810	(3.894)	(2.084)
2001	1.731	(3.199)	(1.468)
2002	1.998	(2.396)	(398)
2003	2.479	(2.261)	218
2004	3.222	(2.871)	351
2005	3.861	(4.720)	(858)
2006	4.316	(5.764)	(1.448)
2007	4.953	(8.211)	(3.258)
2008	5.785	(10.962)	(5.178)
2009	5.305	(10.898)	(5.594)
2010	5.261	(15.965)	(10.704)
2011	6.095	(20.802)	(14.707)
2012	6.378	(22.039)	(15.661)
2013	6.474	(25.028)	(18.554)
2014	6.843	(25.567)	(18.724)

Fonte: Banco Central do Brasil - BACEN.

Notas: Os valores de Receita e Despesa são referentes ao período de janeiro a dezembro dos respectivos anos, com aproximações decimais.

A partir de 2012, os dados referentes à DESPESA serão divulgados com valores negativos, de forma idêntica a metodologia adotada pelo Banco Central do Brasil.

Valores a partir de janeiro de 2010 atualizados de acordo com a nova metodologia do Banco Central do Brasil.

Turismo interno

12 - Resultados econômicos e financiamentos concedidos por instituições financeiras federais para o turismo no Brasil

12.2 - Desembolso de recursos realizados por instituições financeiras federais para o financiamento do turismo no Brasil, segundo os anos - 2003-2014

(mil R\$)

Ano	Total	Instituições financeiras federais						
		Banco do Brasil	Caixa Econômica Federal	Banco Nacional de Desenvolvimento Econômico e Social			Banco do Nordeste <sup>(2)</sup>	Banco da Amazônia
				Total	Direto	Indireto <sup>(1)</sup>		
2003	1.094.324	738.504	244.399	57.259	4.024	53.235	48.416	5.746
2004	1.396.353	893.590	403.045	43.116	7.595	35.521	42.457	14.145
2005	1.978.774	1.081.238	680.821	91.353	26.201	65.152	109.377	15.985
2006	2.169.907	1.155.857	817.498	68.497	4.300	64.197	122.924	5.131
2007	2.569.988	1.420.880	986.630	66.644	0	66.644	79.400	16.434
2008	3.591.514	1.776.142	1.456.136	62.351	2.200	60.151	243.076	53.809
2009	5.584.403	2.326.099	2.977.942	82.427	7.725	74.702	140.231	57.704
2010	6.678.237	2.327.182	3.913.741	132.603	79.127	53.476	242.715	61.996
2011	8.677.587	2.924.648	4.281.118	1.065.737	894.971	170.766	288.455	117.629
2012	11.272.539	2.727.347	6.250.128	1.659.149	1.476.332	182.817	389.688	246.227
2013	14.168.939	4.285.433	7.167.110	1.569.748	1.371.442	198.306	725.758	420.890
2014	13.381.749	4.736.799	6.846.420	756.091	395.959	360.132	615.969	426.470

Fonte: Instituições financeiras federais: Banco do Brasil, Caixa Econômica Federal, Banco Nacional de Desenvolvimento Econômico e Social, Banco do Nordeste e Banco da Amazônia.

(1) - Excluem-se dos valores indiretos, as operações realizadas pelo Banco do Brasil, Caixa Econômica Federal, Banco do Nordeste e Banco da Amazônia.

(2) - Incluem-se, a partir de 2005, outras operações com recursos, além dos oriundos do Fundo Constitucional de Financiamento do Nordeste - FNE e Programam de Apoio ao Turismo Regional - PROATUR.

Turismo interno

12 - Resultados econômicos e financiamentos concedidos por instituições financeiras federais para o turismo no Brasil

12.3 - Desembolso de recursos realizados por instituições financeiras federais para o financiamento do turismo no Brasil, segundo os meses - 2013-2014

(mil R\$)

Mês	Total		Instituições financeiras federais													
			Banco do Brasil		Caixa Econômica Federal		Banco Nacional de Desenvolvimento Econômico e Social						Banco do Nordeste <sup>(2)</sup>		Banco da Amazônia	
							Total		Direto		Indireto <sup>(1)</sup>					
	2013	2014	2013	2014	2013	2014	2013	2014	2013	2014	2013	2014	2013	2014	2013	2014
<b>Total</b>	<b>14.168.939</b>	<b>13.381.749</b>	<b>4.285.433</b>	<b>4.736.799</b>	<b>7.167.110</b>	<b>6.846.420</b>	<b>1.569.748</b>	<b>756.091</b>	<b>1.371.442</b>	<b>395.959</b>	<b>198.306</b>	<b>360.132</b>	<b>725.758</b>	<b>615.969</b>	<b>420.890</b>	<b>426.470</b>
Janeiro	934.550	899.251	87.449	282.393	514.515	514.684	115.212	51.361	108.124	29.702	7.088	21.659	164.644	21.005	52.730	29.808
Fevereiro	687.430	1.099.709	126.767	321.443	497.687	560.359	44.430	112.311	33.535	81.604	10.895	30.707	14.321	13.725	4.225	91.871
Março	1.039.416	911.243	142.861	270.074	727.890	547.090	120.742	60.113	106.018	17.748	14.724	42.365	11.549	11.634	36.374	22.332
Abril	1.067.662	955.997	207.670	304.024	721.754	524.692	61.998	69.474	45.105	55.454	16.893	14.020	32.154	27.031	44.086	30.776
Mai	994.572	1.388.493	248.771	417.676	596.455	867.420	62.368	68.906	38.623	42.066	23.745	26.840	75.908	20.153	11.070	14.338
Junho	1.510.285	1.111.336	687.052	446.546	635.779	531.087	122.584	47.753	110.704	9.138	11.880	38.615	47.253	21.948	17.617	64.002
Julho	963.197	1.007.107	295.753	366.377	561.884	485.476	43.543	48.804	33.962	15.111	9.581	33.693	19.000	60.122	43.017	46.328
Agosto	1.015.459	1.311.437	270.039	438.556	550.786	537.589	109.098	30.883	84.313	14.914	24.785	15.969	30.939	280.534	54.597	23.875
Setembro	1.052.132	1.499.571	257.130	859.053	565.785	513.098	154.182	44.691	134.748	6.851	19.434	37.840	41.618	51.725	33.417	31.004
Outubro	1.512.837	972.263	702.300	316.504	576.380	555.410	162.602	54.826	150.322	13.250	12.280	41.576	26.485	25.855	45.070	19.668
Novembro	1.226.048	1.352.863	498.415	334.478	640.806	916.662	137.307	34.911	119.091	10.920	18.216	23.991	32.842	46.708	53.985	20.104
Dezembro	1.592.362	872.479	761.226	379.675	577.389	292.853	435.682	132.058	406.897	99.201	28.785	32.857	229.045	35.529	24.702	32.364

Fonte: Instituições financeiras federais: Banco do Brasil, Caixa Econômica Federal, Banco Nacional de Desenvolvimento Econômico e Social, Banco do Nordeste e Banco da Amazônia.

(1) - Excluem-se dos valores indiretos, as operações realizadas pelo Banco do Brasil, Caixa Econômica Federal, Banco do Nordeste e Banco da Amazônia.

(2) - Incluem-se, a partir de 2005, outras operações com recursos, além dos oriundos do Fundo Constitucional de Financiamento do Nordeste - FNE e Programam de Apoio ao Turismo Regional - PROATUR.



## **13 - Indicadores socioeconômicos - Brasil**

Turismo interno

13 - Indicadores socioeconômicos - Brasil

13.1 - Indicadores gerais da economia - 2000-2014

Ano	População (1.000 habitantes)	PIB a preços correntes (milhões de US\$)	Taxa de câmbio R\$ / US\$		PIB per capita a preços correntes (US\$)
			Compra	Venda	
2000	171.280	657.503,69	1,8287	1,8295	3.838,77
2001	173.808	511.345,16	2,3514	2,3522	2.942,01
2002	176.304	410.353,57	2,9301	2,9309	2.327,54
2003	178.741	391.564,46	3,0707	3,0715	2.190,68
2004	181.106	411.083,11	2,9249	2,9257	2.269,85
2005	183.383	494.134,30	2,4333	2,4341	2.694,54
2006	185.564	552.486,79	2,1763	2,1771	2.977,33
2007	187.642	617.395,12	1,9475	1,9483	3.290,29
2008	189.613	654.639,84	1,8367	1,8375	3.452,51
2009	191.481	603.390,88	1,9927	1,9935	3.151,18
2010	193.253	683.751,49	1,7585	1,7593	3.538,12
2011	194.933	718.308,74	1,6739	1,6746	3.684,91
2012	196.526	615.215,41	1,9544	1,9550	3.130,45
2013	198.043	556.681,79	2,1599	2,1605	2.810,91
2014	199.492	510.758,68	2,3541	2,3547	2.560,29

Fonte: Instituto Brasileiro de Geografia e Estatísticas - IBGE e Banco Central do Brasil - BCB.

Notas: Os dados do PIB e PIB per capita de 2000 a 2013 foram revisados.

Os dados do PIB e PIB per capita de 2012 a 2014 são preliminares.

IBGE - População - Projeção da população do Brasil

BACEN - Taxa de câmbio - Livre - Dólar americano (compra) - Média de período - anual

BACEN - Taxa de câmbio - Livre - Dólar americano (venda) - Média de período - anual

### **III - Turismo Mundial**

## **14 - Dados gerais do turismo mundial**

## Turismo mundial

### 14 - Dados gerais do turismo mundial

#### 14.1 - Chegadas de turistas e receita cambial do turismo internacional no mundo - 1999-2014

Ano	Turistas (milhões de chegadas)			Receita cambial (bilhões de US\$)		
	Total	Índice base fixa (base:1999=100)	Variação (%)	Total	Índice base fixa (base:1999=100)	Variação (%)
1999	650	100,0	-	445	100,0	-
2000	674	103,6	3,63	475	106,7	6,74
2001	689	105,9	2,18	472	106,1	(0,63)
2002	709	109,0	2,96	474	106,5	0,42
2003	697	107,1	(1,74)	525	118,0	10,76
2004	765	117,7	9,89	633	142,2	20,57
2005	809	124,4	5,68	680	152,8	7,42
2006	842	129,5	4,08	745	167,4	9,56
2007	898	138,1	6,63	860	193,3	15,44
2008	917	141,0	2,09	939	211,1	9,22
2009	882	135,7	(3,76)	852	191,4	(9,32)
2010	949	146,0	7,60	966	217,1	13,41
2011	994	152,8	4,68	1.082	243,1	12,01
2012	1.039	159,8	4,58	1.117	250,9	3,20
2013	1.087	167,2	4,64	1.198	269,2	7,27
2014	1.133	174,3	4,22	1.249	280,6	4,23

Fonte: Organização Mundial do Turismo - OMT.

Notas: 1. Dados de 2010 a 2013 revisados.

2. Dados de 2014 preliminares.

#### 14.2 - Chegadas de turistas internacionais no mundo, por regiões e sub-regiões - 2009-2014

Regiões e sub-regiões	Turistas (milhões de chegadas)					
	2009	2010	2011	2012	2013	2014
<b>Mundo</b>	<b>882,1</b>	<b>949,1</b>	<b>993,5</b>	<b>1.039,0</b>	<b>1.087,2</b>	<b>1.133,1</b>
<b>Europa</b>	<b>461,6</b>	<b>489,4</b>	<b>520,6</b>	<b>540,9</b>	<b>566,9</b>	<b>580,1</b>
Europa do Norte	56,0	62,8	64,5	65,5	67,4	70,2
Europa Ocidental	148,5	154,4	160,4	166,2	170,8	174,6
Europa Central/Oriental	92,6	98,9	108,8	118,9	127,8	120,6
Europa Meridional/Mediterrâneo	164,5	173,3	186,9	190,4	201,0	214,8
<b>Ásia e Pacífico</b>	<b>181,1</b>	<b>205,4</b>	<b>218,4</b>	<b>233,6</b>	<b>249,7</b>	<b>264,0</b>
Ásia Nordeste	98,0	111,5	115,8	122,8	127,0	136,1
Ásia Sudeste	62,1	70,5	78,0	84,9	94,5	97,2
Oceania	10,9	11,4	11,5	11,9	12,5	13,2
Ásia Meridional	10,1	12,0	13,1	14,1	15,8	17,4
<b>Américas</b>	<b>140,7</b>	<b>150,1</b>	<b>155,5</b>	<b>162,5</b>	<b>167,5</b>	<b>181,6</b>
América do Norte	92,1	99,5	102,2	106,4	110,2	120,6
Caribe	19,6	19,5	19,9	20,6	21,1	22,4
América Central	7,6	7,9	8,3	8,9	9,1	9,6
América do Sul	21,4	23,1	25,1	26,7	27,1	28,9
<b>África</b>	<b>45,9</b>	<b>49,5</b>	<b>49,5</b>	<b>51,9</b>	<b>54,5</b>	<b>55,7</b>
África do Norte	17,6	18,8	17,1	18,5	19,6	19,8
África Subsaariana	28,3	30,8	32,4	33,4	34,8	35,8
<b>Oriente Médio</b>	<b>52,8</b>	<b>54,7</b>	<b>49,5</b>	<b>50,1</b>	<b>48,6</b>	<b>51,7</b>

Fonte: Organização Mundial do Turismo - OMT.

Notas: 1. Dados de 2010 a 2013 revisados.

2. Dados de 2014 preliminares.

## Turismo mundial

### 14 - Dados gerais do turismo mundial

#### 14.3 - Principais países receptores de turistas internacionais - 2009-2014

Países de residência permanente	Turistas (milhões de chegadas)					
	2009	2010	2011	2012	2013	2014
<b>Mundo</b>	<b>882,1</b>	<b>949,1</b>	<b>993,5</b>	<b>1.039,0</b>	<b>1.087,2</b>	<b>1.133,1</b>
França	76,8	77,6	81,6	82,0	83,6	83,8
Estados Unidos	55,0	59,8	62,7	66,7	70,0	74,8
Espanha	52,2	52,7	56,2	57,5	60,7	65,0
China	50,9	55,7	57,6	57,7	55,7	55,6
Itália	43,2	43,6	46,1	46,4	47,7	48,6
Turquia	25,5	31,4	34,7	35,7	37,8	39,8
Alemanha	24,2	26,9	28,4	30,4	31,5	33,0
Reino Unido	28,2	28,3	29,3	29,3	31,1	32,6
Rússia	19,4	20,3	22,7	25,7	28,4	29,8
México	21,5	23,3	23,4	23,4	24,2	29,3
Hong Kong (China)	16,9	20,1	22,3	23,8	25,7	27,8
Malásia	23,6	24,6	24,7	25,0	25,7	27,4
Áustria	21,4	22,0	23,0	24,2	24,8	25,3
Tailândia	14,1	15,9	19,2	22,4	26,5	24,8
Grécia	14,9	15,0	16,4	15,5	17,9	22,0
Arábia Saudita	10,9	10,9	17,5	16,3	15,8	18,3
Canadá	15,7	16,2	16,0	16,3	16,1	16,5
Polónia	11,9	12,5	13,4	14,8	15,8	16,0
Macao (China)	10,4	11,9	12,9	13,6	14,3	14,6
Coreia do Sul	7,8	8,8	9,8	11,1	12,2	14,2
:						
Brasil	4,8	5,2	5,4	5,7	5,8	6,4
Outros	332,8	366,4	370,2	395,5	415,9	427,5

Fonte: Organização Mundial do Turismo - OMT.

Notas: 1. Dados de 2009 e 2013 revisados.

2. Dados de 2014 preliminares.

#### 14.4 - Chegadas de turistas internacionais: Mundo, América do Sul e Brasil - 1999-2014

Ano	Turistas (milhões de chegadas)					
	Mundo		América do Sul		Brasil	
	Total	Variação anual (%)	Total	Variação anual (%)	Total	Variação anual (%)
1999	650,2	-	15,1	-	5,1	-
2000	673,8	3,63	15,2	0,66	5,3	4,03
2001	688,5	2,18	14,6	(3,95)	4,8	(10,16)
2002	708,9	2,96	12,7	(13,01)	3,8	(20,70)
2003	696,6	(1,74)	13,7	7,87	4,1	9,19
2004	765,5	9,89	16,2	18,40	4,8	15,99
2005	809,0	5,68	18,3	12,82	5,4	11,76
2006	842,0	4,08	18,8	2,73	5,0	(6,68)
2007	897,8	6,63	21,0	11,70	5,0	-
2008	916,6	2,09	21,8	3,81	5,1	2,00
2009	882,1	(3,76)	21,4	(1,83)	4,8	(5,88)
2010	949,1	7,60	23,1	7,94	5,2	8,33
2011	993,5	4,68	25,1	8,66	5,4	3,85
2012	1.039,0	4,58	26,7	6,37	5,7	5,56
2013	1.087,2	4,64	27,1	1,50	5,8	1,75
2014	1.133,1	4,22	28,9	6,64	6,4	10,34

Fonte: Organização Mundial do Turismo - OMT.

Notas: 1. Dados de 2008 a 2013 revisados.

2. Dados de 2014 preliminares.

## Turismo mundial

### 14 - Dados gerais do turismo mundial

#### 14.5 - Comparativo de chegadas de turistas internacionais: Mundo, América do Sul e Brasil - 2000-2014

Ano	Turistas (milhões de chegadas)			Participação (%)		
	Mundo	América do Sul	Brasil	América do Sul no Mundo	Brasil na América do Sul	Brasil no Mundo
2000	673,8	15,2	5,3	2,26	34,95	0,79
2001	688,5	14,6	4,8	2,12	32,69	0,69
2002	708,9	12,7	3,8	1,79	29,80	0,53
2003	696,6	13,7	4,1	1,97	30,17	0,59
2004	765,5	16,2	4,8	2,12	29,55	0,63
2005	809,0	18,3	5,4	2,26	29,28	0,66
2006	842,0	18,8	5,0	2,23	26,60	0,59
2007	897,8	21,0	5,0	2,34	23,81	0,56
2008	916,6	21,8	5,1	2,38	23,39	0,56
2009	882,1	21,4	4,8	2,43	22,43	0,54
2010	949,1	23,1	5,2	2,43	22,51	0,55
2011	993,5	25,1	5,4	2,53	21,51	0,54
2012	1.039,0	26,7	5,7	2,57	21,35	0,55
2013	1.087,2	27,1	5,8	2,49	21,40	0,53
2014	1.133,1	28,9	6,4	2,55	22,15	0,56

Fonte: Organização Mundial do Turismo.

Notas: 1. Dados de 2010 a 2013 revisados.

2. Dados de 2014 preliminares.

#### 14.6 - Receita cambial turística, por regiões e sub-regiões - 2010-2014

Regiões e sub-regiões	Receita cambial (bilhões de US\$)				
	2010	2011	2012	2013	2014
<b>Mundo</b>	<b>966,0</b>	<b>1.082,0</b>	<b>1.116,6</b>	<b>1.197,8</b>	<b>1.248,5</b>
<b>Europa</b>	<b>411,7</b>	<b>464,7</b>	<b>455,2</b>	<b>492,2</b>	<b>511,6</b>
Europa do Norte	59,4	66,3	67,8	74,8	81,4
Europa Ocidental	142,3	162,9	156,4	167,0	173,1
Europa Central/Oriental	48,3	56,0	57,2	60,9	57,8
Europa Meridional/Mediterrâneo	161,7	179,5	173,8	189,5	199,3
<b>Ásia e Pacífico</b>	<b>255,8</b>	<b>301,5</b>	<b>329,3</b>	<b>360,3</b>	<b>377,0</b>
Ásia Nordeste	128,5	150,3	167,4	184,9	198,0
Ásia Sudeste	68,5	85,0	95,9	107,9	107,3
Oceania	38,7	42,5	43,1	42,8	44,6
Ásia Meridional	20,0	23,8	23,0	24,7	27,1
<b>Américas</b>	<b>215,0</b>	<b>198,5</b>	<b>249,4</b>	<b>264,2</b>	<b>273,8</b>
América do Norte	164,8	144,3	191,8	204,5	210,9
Caribe	22,6	23,4	24,3	25,4	27,0
América Central	6,7	7,8	8,7	9,4	10,2
América do Sul	20,9	23,1	24,6	24,9	25,7
<b>África</b>	<b>31,4</b>	<b>32,7</b>	<b>35,1</b>	<b>35,9</b>	<b>36,4</b>
África do Norte	9,7	9,6	9,9	10,2	10,6
África Subsaariana	21,7	23,1	25,2	25,7	25,8
<b>Oriente Médio</b>	<b>52,2</b>	<b>44,8</b>	<b>47,6</b>	<b>45,2</b>	<b>49,7</b>

Fonte: Organização Mundial do Turismo - OMT.

Notas: 1. Dados de 2010 a 2013 revisados.

2. Dados de 2014 preliminares.

## Turismo mundial

### 14 - Dados gerais do turismo mundial

#### 14.7 - Receita cambial turística dos principais países receptores de turistas - 2010-2014

Países de residência permanente	Receita cambial (bilhões de US\$)				
	2010	2011	2012	2013	2014
<b>Mundo</b>	<b>966,0</b>	<b>1.082,0</b>	<b>1.116,6</b>	<b>1.197,8</b>	<b>1.248,5</b>
Estados Unidos	137,0	150,9	161,6	172,9	177,2
Espanha	54,6	62,2	58,2	62,6	65,2
França	47,0	54,8	53,6	56,6	57,4
China	45,8	48,5	50,0	51,7	56,9
Macao (China)	27,8	38,5	43,9	51,8	50,8
Reino Unido	32,4	35,1	36,6	41,0	45,9
Itália	38,8	43,0	41,2	43,9	45,5
Alemanha	34,7	38,9	38,1	41,3	43,3
Tailândia	20,1	27,2	33,9	41,8	38,4
Hong Kong (China)	22,2	28,5	33,1	38,9	38,4
Austrália	28,6	31,8	31,9	31,3	31,9
Turquia	22,6	25,1	25,3	28,0	29,6
Malásia	18,1	19,7	20,2	21,5	22,6
Áustria	18,6	19,9	18,9	20,2	20,6
Índia	14,5	17,7	18,0	18,4	19,7
Singapura	14,2	18,1	18,9	19,3	19,2
Japão	13,2	11,0	14,6	15,1	18,9
Coreia do Sul	10,3	12,5	13,4	14,6	18,1
Grécia	12,7	14,6	13,4	16,1	17,8
Canadá	15,8	16,8	17,4	17,7	17,4
:					
Brasil	5,7	6,6	6,6	6,7	6,8
Outros	331,3	360,6	367,8	386,4	406,9

Fonte: Organização Mundial do Turismo – OMT.

Notas: 1. Dados de 2010 a 2013 revisados.

2. Dados de 2014 preliminares.

#### 14.8 - Receita cambial turística: Mundo, América do Sul e Brasil - 1999-2014

Ano	Receita Cambial (bilhões de US\$)					
	Mundo		América do Sul		Brasil	
	Total	Variação anual (%)	Total	Variação anual (%)	Total	Variação anual (%)
1999	445	-	11,6	-	1,6	-
2000	475	6,74	9,2	(20,55)	1,8	11,17
2001	472	(0,63)	11,3	22,61	1,7	(4,38)
2002	474	0,42	9,2	(18,58)	2,0	15,45
2003	525	10,76	8,6	(6,52)	2,5	24,06
2004	633	20,57	10,9	26,74	3,2	29,99
2005	680	7,42	12,4	13,76	3,9	19,84
2006	745	9,56	14,4	16,13	4,3	11,77
2007	860	15,44	16,9	17,36	5,0	14,76
2008	944	9,77	19,2	13,61	5,8	16,79
2009	855	(9,43)	18,5	(3,78)	5,3	(8,30)
2010	966	12,98	20,9	13,15	5,7	7,48
2011	1.082	12,01	23,1	10,37	6,6	14,97
2012	1.117	3,20	24,6	6,55	6,6	1,37
2013	1.198	7,27	24,9	1,30	6,7	0,99
2014	1.249	4,23	25,7	3,21	6,8	1,97

Fonte: Organização Mundial do Turismo - OMT.

Notas: 1. Dados de 2009 a 2013 revisados.

2. Dados de 2014 preliminares.



## Turismo mundial

### 14 - Dados gerais do turismo mundial

14.9 - Comparativo da receita cambial turística: Mundo, América do Sul e Brasil - 1999-2014

Ano	Receita cambial (bilhões de US\$)			Participação (%)		
	Mundo	América do Sul	Brasil	América do Sul no Mundo	Brasil na América do Sul	Brasil no Mundo
1999	445	11,6	1,6	2,61	14,03	0,37
2000	475	9,2	1,8	1,94	19,64	0,38
2001	472	11,3	1,7	2,39	15,31	0,37
2002	474	9,2	2,0	1,94	21,72	0,42
2003	525	8,6	2,5	1,64	28,82	0,47
2004	633	10,9	3,2	1,72	29,56	0,51
2005	680	12,4	3,9	1,82	31,14	0,57
2006	745	14,4	4,3	1,93	29,97	0,58
2007	860	16,9	5,0	1,97	29,31	0,58
2008	944	19,2	5,8	2,03	30,13	0,61
2009	855	18,5	5,3	2,16	28,71	0,62
2010	966	20,9	5,7	2,16	27,27	0,59
2011	1.082	23,1	6,6	2,13	28,41	0,61
2012	1.117	24,6	6,6	2,20	27,03	0,60
2013	1.198	24,9	6,7	2,08	26,95	0,56
2014	1.249	25,7	6,8	2,06	26,63	0,55

Fonte: Organização Mundial do Turismo - OMT e Banco Central do Brasil - BACEN.

Notas: 1. Dados de 2008 e 2012 revisados.

2. Dados de 2013 preliminares.

14.10 - Receita cambial de exportação e do turismo internacional - 2005-2014

Ano	Receita cambial (em US\$ bilhões)				
	Exportações (1)		Turismo		Participação (%) (B/A)
	Total (A)	Variação (%)	Total (B)	Variação (%)	
2005	12.961	-	680	-	5,25
2006	14.891	14,89	745	9,56	5,00
2007	17.141	15,11	860	15,44	5,02
2008	19.642	14,59	944	9,77	4,81
2009	15.758	(19,77)	855	(9,43)	5,43
2010	18.742	18,94	966	12,98	5,15
2011	22.216	18,54	1.082	12,01	4,87
2012	22.489	1,23	1.117	3,20	4,97
2013	23.162	2,99	1.198	7,27	5,17
2014	23.471	1,33	1.249	4,23	5,32

Fonte: Organização Mundial do Turismo e Fundo Monetário Internacional - FMI.

Notas: 1. Dados de 2007 a 2013 revisados.

2. Dados de 2014 preliminares.

(1) FMI - Publicação "World Economic Outlook - October 2015 - Tabel A9: Summary of World Trade Volumes and Prices - World Exports in Billions of U.S. Dollars - Goods and Services". Exportações à preço F.O.B.

## Turismo mundial

### 14. Dados gerais do turismo mundial

14.11 - Eventos internacionais realizados no mundo, segundo países - 2005-2014

Países	Eventos internacionais <sup>1</sup>								
	2005	2006	2007	2008	2009	2010	2011	2012	2013
<b>Mundo</b>	<b>5.315</b>	<b>5.838</b>	<b>6.681</b>	<b>7.475</b>	<b>8.294</b>	<b>9.120</b>	<b>10.070</b>	<b>11.156</b>	<b>11.685</b>
Estados Unidos	376	414	467	507	595	623	759	833	829
Alemanha	320	334	430	402	458	542	577	649	722
Espanha	275	266	307	347	360	451	463	550	562
Reino Unido	270	279	282	322	345	399	434	477	525
França	240	269	255	334	341	371	428	469	527
Itália	196	209	250	296	350	341	363	390	447
Japão	142	157	215	247	257	305	233	341	342
China	129	153	195	223	245	282	302	311	340
Holanda	197	187	195	227	236	219	291	315	302
Brasil	145	207	209	254	293	275	304	360	315
Áustria	157	204	204	196	236	212	267	278	244
Canadá	123	154	197	231	213	229	255	273	290
Austrália	164	190	194	182	169	239	204	253	231
Suécia	134	139	137	163	184	192	195	233	238
Portugal	105	118	153	177	168	194	228	213	249
Suíça	151	166	175	194	214	244	240	241	205
República da Coréia	108	123	120	169	176	186	207	229	260
Argentina	37	38	60	115	145	172	186	202	223
Turquia	68	72	95	98	118	160	159	179	221
Bélgica	92	95	124	122	130	164	179	194	214
México	65	81	100	112	107	140	175	163	158
Dinamarca	82	89	100	113	151	136	140	185	161
Finlândia	103	100	121	142	124	150	163	174	171
Polônia	73	82	89	101	103	98	165	150	170
Colômbia	17	20	34	45	71	95	112	138	139
Grécia	94	111	117	123	128	119	127	114	100
República Tcheca	74	89	82	92	104	103	122	131	145
Taiwan	50	47	90	79	91	138	131	117	122
Cingapura	125	128	120	118	119	136	142	150	175
Malásia	52	91	92	87	96	119	126	109	117
Hungria	97	106	112	111	112	124	125	124	132
África do Sul	56	64	67	82	90	86	84	97	118
Tailândia	82	72	92	95	103	88	101	150	136
Chile	48	49	48	63	74	97	87	101	110
Índia	47	53	79	92	91	100	105	150	142
Noruega	68	71	93	107	120	125	138	161	136
Irlanda	67	54	83	87	77	83	105	134	136
Hong Kong - China	95	58	72	66	67	82	79	96	89
Peru	9	15	18	23	41	44	55	51	64
Croácia	22	26	35	38	38	50	72	74	69
Emirados Árabes	11	14	19	30	37	48	43	63	62
Indonésia	31	25	36	33	31	64	51	73	106
Rússia	27	30	41	44	48	48	69	94	83
Estônia	11	14	23	37	46	43	61	58	38
Romênia	12	17	21	26	33	39	53	54	44
Sérvia	10	6	11	20	30	46	55	52	66
Lituânia	9	14	18	25	35	38	36	41	57
Panamá	9	15	14	15	16	16	32	39	61
Eslovênia	29	35	45	43	42	44	54	51	57
Filipinas	23	29	26	35	30	27	33	48	53
Outros	388	459	519	585	806	794	955	1.024	1.182

Fonte: International Congress & Convention Association - ICCA

(1) São considerados internacionais os eventos itinerantes, com periodicidade fixa, mínimo de 50 participantes e que estejam, pelo menos, em sua terceira edição.

## Turismo mundial

### 14. Dados gerais do turismo mundial

14.12 - Eventos internacionais realizados no mundo, segundo cidades - 2005-2014

Países	Eventos internacionais <sup>1</sup>								
	2005	2006	2007	2008	2009	2010	2011	2012	2013
<b>Mundo<sup>2</sup></b>	<b>5.315</b>	<b>5.838</b>	<b>6.681</b>	<b>7.475</b>	<b>8.315</b>	<b>9.170</b>	<b>10.119</b>	<b>11.219</b>	<b>11.718</b>
Paris - França	91	130	115	139	131	147	174	181	204
Viena - Áustria	129	147	154	139	160	154	181	195	182
Madri - Espanha	52	52	77	65	87	114	130	164	186
Berlim - Alemanha	100	91	123	100	129	138	147	172	178
Barcelona - Espanha	116	103	106	136	135	148	150	154	179
Londres - Inglaterra	62	68	69	68	83	97	115	150	166
Cingapura	125	127	120	118	119	136	142	150	175
Amsterdã - Holanda	82	67	82	89	98	104	114	122	120
Istambul - Turquia	44	55	66	72	80	109	113	128	146
Praga - República Tcheca	61	82	72	74	86	85	98	112	121
Bruxelas - Bélgica	52	51	66	65	73	80	93	107	111
Lisboa - Portugal	66	69	90	83	98	106	107	106	125
Copenhague - Dinamarca	66	69	76	82	103	92	98	137	109
Pequim China	61	65	87	73	96	98	111	109	105
Seul - República da Coreia	77	85	70	84	90	91	99	100	125
Hong Kong - China	95	57	72	66	67	82	77	96	89
Budapeste - Hungria	77	86	90	95	87	87	108	98	106
Roma - Itália	43	31	44	63	69	72	92	98	99
Estocolmo - Suécia	72	65	70	87	102	89	93	110	93
Taipei (Taiwan) - China	42	29	67	52	64	99	83	80	78
Buenos Aires - Argentina	22	31	44	72	90	98	94	99	113
Tóquio - Japão	40	32	47	68	58	68	50	69	79
Helsinque - Finlândia	34	40	43	62	56	67	71	100	85
Dublin - Irlanda	50	38	59	57	51	60	76	97	114
Sydney - Austrália	52	51	65	64	61	102	57	86	93
Munique - Alemanha	50	28	45	41	46	66	55	78	82
Atenas - Grécia	44	51	54	72	75	69	55	52	49
Kuala Lumpur - Malásia	38	63	66	61	72	79	78	69	68
Bangcoc - Tailândia	56	51	70	71	76	55	70	105	93
Xangai - China	29	39	45	57	58	81	72	64	72
Edimburgo - Escócia	47	46	41	57	46	66	52	67	55
Santiago do Chile - Chile	38	36	28	39	41	58	49	61	58
Zurique Suíça	23	35	40	35	57	56	63	70	44
São Paulo - Brasil	29	54	61	75	79	75	60	77	70
Rio de Janeiro - Brasil	39	48	37	41	62	62	69	83	79
Lima - Peru	-	13	11	19	34	37	44	43	54
Melbourne - Austrália	48	50	36	38	30	49	62	54	52
Vancouver - Canadá	28	50	49	54	46	58	55	49	57
Toronto - Canadá	21	23	36	35	36	44	44	60	69
Varsóvia - Polónia	22	26	36	38	32	28	65	46	65
Cidade do Cabo - África do Sul	32	42	40	42	49	42	38	38	45
Milão - Itália	12	15	13	26	43	25	32	39	43
Porto - Portugal	13	19	23	38	29	32	38	42	51
Dubai - Emirados Árabes	-	10	14	28	25	35	34	38	37
Cidade do México - México	16	29	22	27	33	43	51	52	42
Talin - Estônia	-	10	16	24	35	28	49	42	27
Nova Iorque - Estados Unidos	23	19	29	16	28	26	32	30	36
Oslo - Noruega	22	25	45	37	50	49	61	74	62
Washington - Estados Unidos	15	19	19	28	31	36	51	48	53
Montreal - Canadá	33	27	48	45	57	57	50	67	71
<b>Outros</b>	<b>2.926</b>	<b>3.289</b>	<b>3.783</b>	<b>4.358</b>	<b>4.872</b>	<b>5.391</b>	<b>6.117</b>	<b>6.751</b>	<b>7.103</b>

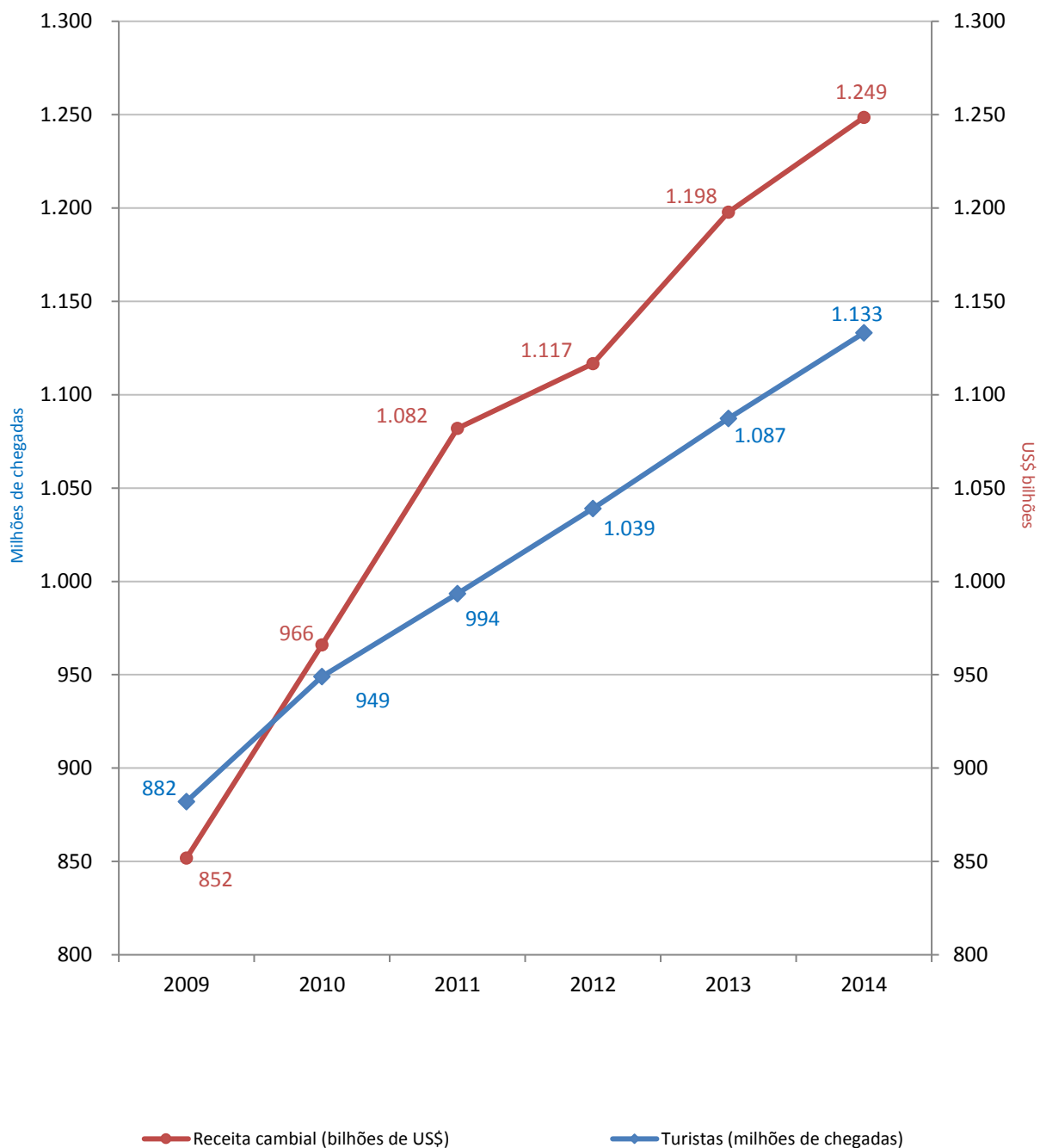
Fonte: International Congress & Convention Association - ICCA.

(1) São considerados internacionais os eventos itinerantes, com periodicidade fixa, mínimo de 50 participantes e que estejam, pelo menos, em sua terceira edição.

(2) O número total de eventos por cidades é maior que o número total de eventos por países, porque alguns eventos podem acontecer em mais de uma cidade por país.

## Turismo mundial

### Chegadas internacionais de turistas e receita cambial do turismo no mundo - 2009-2014



Fonte: Organização Mundial do Turismo - OMT.

## **Relação de fontes**

## Relação de fontes

**1. Agência Nacional de Transportes Terrestres - ANTT**

Home page: <http://www.antt.gov.br>

**2. Banco Central do Brasil - BACEN**

Home page: <http://www.bcb.gov.br>

**3. Departamento de Polícia Federal - DPF**

Home page: <http://www.dpf.gov.br>

**4. Empresa Brasileira de Infraestrutura Aeroportuária - INFRAERO**

Home page: <http://www.infraero.gov.br>

**5. Fundo Monetário Internacional - FMI**

Home page: <http://www.imf.org>

**6. Instituto Brasileiro de Geografia e Estatística - IBGE**

Home page: <http://www.ibge.gov.br>

**7. Instituto Brasileiro de Turismo - EMBRATUR**

Home page: <http://www.turismo.gov.br>

**8. International Congress & Convention Association - ICCA**

Home page: <http://www.iccaworld.com>

**9. Ministério do Turismo - MTur**

Home page: <http://www.turismo.gov.br>

**10. Organização Mundial de Turismo - OMT**

Home page: <http://www.unwto.org>

## **Glossário**

## **Glossário**

### **Acampamento turístico**

Áreas especialmente preparadas para a montagem de barracas e o estacionamento de reboques habitáveis, ou equipamento similar, dispendo, ainda, de instalações, equipamentos e serviços específicos para facilitar a permanência dos usuários ao ar livre. (Lei nº 11.771/08).

### **Agência de turismo**

Compreende-se por agência de turismo a pessoa jurídica que exerce a atividade econômica de intermediação remunerada entre fornecedores e consumidores de serviços turísticos ou os fornece diretamente. (Lei nº 11.771/08).

### **ANAC**

Agência Nacional de Aviação Civil.

### **ANTT**

Agência Nacional de Transportes Terrestres.

### **Atrativos turísticos**

Representam os locais, objetos, equipamentos ou acontecimentos de interesse turístico capazes de motivar o deslocamento de visitantes para conhecê-los.

### **BACEN**

Banco Central do Brasil.

### **Conta turismo**

É o registro contábil das entradas de divisas provenientes dos gastos com o consumo de bens e serviços efetuados no Brasil por visitantes internacionais - a chamada *Receita Cambial* e, por outro lado, da saída de divisas por conta dos gastos com o consumo de bens e serviços efetuados por brasileiros em outros países - a chamada *Despesa Cambial*. O saldo desta conta pode ser positivo ou negativo. Esta conta refere-se a um item da Conta Serviços da balança de pagamentos do Banco Central do Brasil.

### **Custos operacionais**

São custos de manutenção de qualquer atividade econômica.

### **Demanda turística**

É a quantidade de produtos turísticos (bens e serviços) que os potenciais consumidores estão dispostos a adquirir por um dado preço e em um determinado momento.

### **DPF**

Departamento de Polícia Federal.

### **Desembarques de passageiros**

Ato de saída dos viajantes de um meio de transporte ao fim de uma viagem.

### **Destino (Destino principal de viagem)**

É o lugar visitado (país, estado, município ou outra localização geográfica considerada) fundamental para a decisão de realizar a viagem. Caso haja dificuldade em identificar este lugar pode-se levar em conta o lugar onde ele passou mais tempo, ou lugar mais longe de sua residência habitual. (RIET 2008 - Ver p. 13, §2.31 e glossário)

### **EMBRATUR**

Instituto Brasileiro de Turismo.

### **Equipamentos turísticos**

Representam o conjunto de edificações, instalações e serviços indispensáveis ao desenvolvimento da atividade turística. Incluem os meios de hospedagem, serviços de alimentação, entretenimento, agenciamento, informações e outros serviços turísticos.

### **Eventos Internacionais**

São considerados eventos os acontecimentos de caráter técnico-científico, entre os quais se incluem congressos, convenções, conferências e reuniões diversas. De acordo com International Congress and Convention Association - ICCA são considerados internacionais os eventos itinerantes, com periodicidade fixa, mínimo de 50 participantes e que estejam pelo menos em sua terceira edição.

### **FMI**

Fundo Monetário Internacional.

### **Gasto turístico**

É a soma da compra de bens e serviços de consumo e de objetos de valor, feitas para o uso próprio ou para presentear alguém, durante as viagens turísticas. Incluem os gastos pagos ou reembolsados por terceiros.

### **Gasto médio per capita (dia)**

É o consumo médio diário efetuado por um visitante, ou por conta do mesmo, durante sua viagem.

### **IBGE**

Instituto Brasileiro de Geografia e Estatística.

### **ICCA**

International Congress & Convention Association.

### **Indicadores gerais da economia**

São fatores de mensuração do grau de desenvolvimento de uma economia, tais como índices de preços, nível de emprego, índice de desenvolvimento social, taxa de inflação, renda per capita, taxa de crescimento econômico, etc.



### **Indicadores econômicos do turismo**

São fatores de mensuração do grau de desenvolvimento econômico da atividade turística de uma localidade, como a renda gerada, o gasto turístico, etc.

### **Índice**

É um indicador utilizado para medir as variações dos preços em dois momentos de tempo distintos, um dos quais se considera como base ou referência e outro, objeto de análise.

### **INFRAERO**

Empresa Brasileira de Infraestrutura Aeroportuária.

### **Meios de hospedagem**

Considera-se meios de hospedagem os empreendimentos ou estabelecimentos, independentemente de sua forma de constituição, destinados a prestar serviços de alojamento temporário, ofertados em unidades de frequência individual e de uso exclusivo do hóspede, bem como outros serviços necessários aos usuários, denominados de serviços de hospedagem, mediante adoção de instrumento contratual, tácito ou expresso, e cobrança de diária.

### **Motivo principal da viagem**

É o motivo sem o qual a viagem turística não teria acontecido. A classificação das viagens turísticas por motivo principal de viagem permite identificar diferentes subconjuntos de visitantes :1- Motivos pessoais (inclui férias, lazer e descanso; visita a familiares e amigos, educação e formação, saúde e tratamento médico, religião e peregrinação, compras, trânsito e outros motivos) 2- Negócios e motivos profissionais (inclui participação em congressos, feiras comerciais e exposições, participar de atividades culturais ou esportivas como profissional, missões diplomáticas, militares, científicas ou comerciais). (RIET 2008 - Ver p. 26 e § 3.10)

### **Leitos**

São consideradas as camas (solteiro ou casal) existentes nas unidades habitacionais. Note-se que para fins de registros estatísticos a cama de casal é contada como dois leitos.

### **MTur**

Ministério do Turismo.

### **Oferta hoteleira**

É o somatório do número de estabelecimentos de hospedagem, unidades habitacionais e leitos disponíveis em uma determinada localidade.

### **Organizadoras de eventos**

Compreendem-se por organizadoras de eventos as empresas que têm por objeto social a prestação de serviços de gestão, planejamento, organização, promoção, coordenação, operacionalização, produção e assessoria de eventos. As empresas distinguem-se em duas categorias:

1 - as organizadoras de congressos, convenções e congêneres de caráter comercial, técnico científico, esportivo, cultural, promocional e social, de interesse profissional, associativo e institucional. 2 - as organizadoras de feiras de negócios, exposições e congêneres. (Lei nº 11.771/08).

### **OMT**

Organização Mundial do Turismo.

### **Parques temáticos**

Considera-se parques temáticos os empreendimentos ou estabelecimentos que tenham por objeto social a prestação de serviços e atividades, implantados em local fixo e de forma permanente, ambientados tematicamente, considerados de interesse turístico pelo Ministério do Turismo. (Lei nº 11.771/08).

### **Passageiros de ida**

Referem-se aos passageiros embarcados no ponto de origem da linha do ônibus.

### **Passageiros de volta**

Referem-se aos passageiros embarcados no ponto de destino da linha do ônibus.

### **Permanência média**

Refere-se ao número médio de pernoites do visitante no país/lugar visitado.

### **Postos de trabalho**

Referem-se às quantidades de vagas oferecidas pelas empresas aos trabalhadores.

### **Renda média familiar**

É o somatório das rendas familiares anuais informadas, dividido pelo total de informantes.

### **Renda média individual**

É o somatório das rendas individuais anuais informadas, dividido pelo total de informantes.

### **Residência permanente ou local de residência habitual**

É o local geográfico onde a pessoa reside habitualmente, e se define pela localização de residência principal (onde estão seus principais interesses econômicos) , ou seja, país, estado, município de residência habitual. (RIET 2008 - Ver p. 11, § 2.16 e glossário)

### **Taxa**

É a oscilação relativa de uma variável (positiva ou negativa) entre períodos de tempo determinados.

#### **Transportadoras turísticas**

Consideram-se transportadoras turísticas as empresas que tenham por objeto social a prestação de serviços de transporte turístico de superfície, caracterizado pelo deslocamento de pessoas em veículos e embarcações por vias terrestres e aquáticas, compreendendo as seguintes modalidades: pacote de viagem, passeio local, traslados especiais sem fins lucrativos. (Lei nº 11.771/08)

#### **Turismo**

Compreende as atividades realizadas pelos visitantes durante sua viagem a um destino fora de seu entorno habitual, por uma duração inferior a um ano, com qualquer finalidade (lazer, negócios ou outro motivo) que não seja empregado por uma entidade (empresa/instituição) residente no país ou lugar visitado. (RIET 2008 - Ver p.10, § 2.9)

#### **Turista**

É considerado turista um visitante que inclui pernoite em sua viagem. (RIET 2008 - Ver p.10, § 2.13)

#### **Turismo emissivo**

Abrange as atividades realizadas por um visitante residente fora de seu país/localidade de residência permanente, como parte de uma viagem turística ou de uma viagem de turismo interno. (RIET 2008 - Ver p.16, § 2.39)

#### **Turismo interno**

Engloba as atividades realizadas por um visitante residente dentro de seu país/localidade de residência permanente, como parte de uma viagem turística interna ou de uma viagem de turismo emissivo. (RIET 2008 - Ver p.15, § 2.39 )

#### **Turismo receptivo**

Inclui as atividades realizadas por um visitante não residente no país/localidade de residência permanente, como parte de uma viagem turística ou de uma viagem de turismo receptivo. (RIET 2008 - Ver p.15, § 2.39)

#### **Viajante**

É toda pessoa que se desloca entre duas localidades geográficas distintas por qualquer motivo ou duração. Viagem designa toda a atividade dos viajantes. Isto é, todo deslocamento de uma pessoa a um lugar fora de seu lugar de residência habitual, desde o momento de sua saída até o seu regresso. Assim, se refere a um viagem de ida e volta. Em geral, se compõe de visitas a vários lugares.(RIET 2008 - Ver p.9, § 2.4 e glossário)

#### **Viagem**

Designa toda a atividade dos viajantes. Isto é, todo deslocamento de uma pessoa a um lugar fora de seu lugar de residência habitual, desde o momento de sua saída até o seu regresso. Assim, se refere a um viagem de ida e volta. Em geral, se compõe de visitas a vários lugares. (RIET 2008 - Ver p. 9, § 2.7 )

#### **Visitante**

É a pessoa que viaja a um destino fora do seu entorno habitual, por uma duração inferior a um ano, com qualquer motivo principal (lazer, negócios ou outro motivo) que não seja empregado por uma entidade (empresa/instituição) residente no país ou lugar visitado. Estas viagens são as consideradas viagens turísticas. (RIET 2008 - Ver p. 10, § 2.9)

#### **Vias de acesso**

São as formas de chegadas do viajante ao país (aérea, terrestre, marítima ou fluvial).

#### **Transporte rodoviário regular**

Inclui o transporte coletivo efetuado com trajetos e horários preestabelecidos.

#### **Voos regulares**

Incluem o transporte aéreo em rotas e horários preestabelecidos.

#### **Voos não-regulares**

Incluem, principalmente, fretamentos ou charters. Em geral estão estreitamente vinculados às viagens de lazer.

#### **Unidades habitacionais**

São consideradas unidades habitacionais os quartos, apartamentos, chalés colocados à disposição dos usuários nos meios de hospedagem.

#### **Referências bibliográficas**

Lei do Turismo - Lei nº 11.771, de 17 Setembro de 2008. Brasília.

Naciones Unidas e Organización Mundial del Turismo. Recomendaciones internacionales para estadísticas de turismo (RIET) - 2008. Madrid/Nova York. 2010 - 134p.

Naciones Unidas e Organización Mundial del Turismo. Cuenta satélite de Turismo - Recomendaciones sobre el marco conceptual - 2008. Madrid/Nova York. 2010 - 114p.

Metodologia do Inventário da Oferta Turística. Rio de Janeiro, 1984.168p.

**Relação de fontes de dados disponíveis  
sobre o turismo no Brasil**

**Relação de fontes de dados disponíveis sobre o turismo no Brasil**

Estudos e Pesquisas	Descrição	Periodicidade	Abrangência	Divulgação	Instituição responsável
<b>Estudo da demanda turística internacional</b>	Dados sobre o perfil do turista internacional em visita ao Brasil e do brasileiro em viagem ao exterior.	Anual	Brasil	Internet, Publicação impressa	Ministério do Turismo Fundação Instituto de Pesquisa Econômica - FIPE
<b>Chegadas de turistas ao Brasil</b>	Dados sobre a chegada de turistas não residentes ao Brasil.	Anual	Brasil	Internet, Publicação impressa	Departamento de Polícia Federal - DPF Ministério do Turismo
<b>Estudo da demanda turística doméstica</b>	Dados sobre o dimensionamento e caracterização do mercado interno de viagens no Brasil.	Irregular	Brasil	Internet	Ministério do Turismo Fundação Instituto de Pesquisa Econômica - FIPE
<b>Receita cambial turística</b>	Dados sobre o fluxo de divisas (Receita e Despesa Cambial) na Conta Viagens Internacionais do Balanço de Pagamentos, a partir de dados compilados junto ao Banco Central	Mensal/Anual	Brasil	Internet, Publicação impressa	Banco Central do Brasil - BACEN
<b>Sondagem de expectativas do consumidor - Análise do setor de viagens</b>	Dados mensais sobre intenção das famílias em realizar viagens nacionais e internacionais nos próximos seis meses.	Mensal	Brasil	Internet	Ministério do Turismo Fundação Getúlio Vargas - FGV
<b>Boletim de desempenho econômico do turismo</b>	Dados trimestrais sobre o mapeamento da opinião de empresários a respeito da evolução e as perspectivas do setor, nas áreas de agências de viagem, hotelaria, restaurantes, turismo receptivo, eventos, operadoras, parques temáticos, atrações turísticas e transporte aéreo.	Trimestral	Brasil	Internet	Ministério do Turismo Fundação Getúlio Vargas - FGV
<b>Pesquisa anual de conjuntura econômica do turismo brasileiro</b>	Dados anuais sobre o cenário econômico do setor de turismo no Brasil, isto é, negócios realizados e perspectivas futuras para o ano, traçado a partir da percepção dos 80 principais executivos dos setores de agências de viagem, receptivo e operadores de turismo e promotores de feiras, promotores de eventos, locadoras de automóveis, meios de hospedagem, transporte aéreo e rodoviário.	Anual	Brasil	Internet	Ministério do Turismo Fundação Getúlio Vargas - FGV
<b>Movimento de passageiros nos aeroportos brasileiros</b>	Dados sobre o desembarque e embarque de passageiros nacionais e internacionais, por UF, em voos regulares e não-regulares, nos aeroportos administrados pela INFRAERO e concessionárias.	Mensal/Anual	Brasil	Internet, Publicação impressa	Empresa Brasileira de Infraestrutura Aeroportuária - INFRAERO
<b>Movimento de passageiros em voos regulares</b>	Dados sobre o movimento de passageiros em voos nacionais e internacionais, por companhia aérea, origem e destino, assentos oferecidos e utilizados.	Anual	Brasil	Internet, Publicação impressa	Agência Nacional de Aviação Civil - ANAC
<b>Movimentação de passageiros em rodoviárias do Brasil</b>	Dados sobre a movimentação de passageiros nas rodoviárias que recebem linhas nacionais e internacionais.	Anual	Brasil	Internet, Publicação impressa	Agência Nacional de Transportes Terrestres - ANTT
<b>Equipamentos e prestadores de serviços turísticos cadastrados no Ministério do Turismo</b>	Dados sobre o número de equipamentos e prestadores de serviços turísticos cadastrados no Ministério do Turismo: agências de turismo, meios de hospedagem, transportadoras turísticas, instituições de ensino, bacharéis em turismo e guias de turismo.	Anual	Brasil	Internet, Publicação impressa	Ministério do Turismo
<b>Desembolso de recursos por instituições financeiras federais para o financiamento do turismo no Brasil.</b>	Dados sobre o desembolso de recursos por instituições financeiras federais (Banco do Brasil, Caixa Econômica Federal, Banco do Nordeste, Banco da Amazônia e BNDES) para o financiamento do turismo no Brasil.	Mensal/Anual	Brasil	Internet, Publicação impressa	Ministério do Turismo
<b>Mercado de trabalho no setor de turismo</b>	Dados sobre a ocupação formal nas Atividades Características do Turismo - ACTs, a partir da combinação de dados da Relação Anual de Informações Sociais - RAIS e Cadastro Geral de Emprego e Desemprego - CAGED.	Anual	Brasil	Internet	Instituto de Pesquisa Econômica Aplicada - IPEA Ministério do Trabalho e Emprego Ministério do Turismo
<b>Economia do turismo - Uma perspectiva macroeconômica - 2003-2009</b>	Principais agregados macroeconômicos das atividades características do turismo e sua participação na economia do país, a partir de dados compilados no Sistema de Contas Nacionais.	Anual	Brasil	Internet e impresso	Instituto Brasileiro de Geografia e Estatística - IBGE

REPÚBLICA FEDERATIVA DO BRASIL

**DILMA VANA ROUSSEFF**

*Presidenta*

MINISTÉRIO DO TURISMO

**Henrique Eduardo Lyra Alves**

*Ministro*

SECRETARIA NACIONAL DE POLÍTICAS DE TURISMO

**Júnior Coimbra**

*Secretário*

**José Francisco de Salles Lopes**

*Diretor de Estudos e Pesquisas*

**Neiva Duarte**

*Coordenadora Geral de Estudos e Pesquisas*

**Equipe Técnica**

*Alan Cairo Ferreira Rosa*

*André Ricardo Santana da Costa*

*Cristiano Maluf Dib Valério*

*Ilbert Israel do Nascimento Silva*

*João Felismario Batista Junior*

*Pedro Vicente da Silva Neto*

**Colaboradores**

**Amazonas - AM**

**Amazonastur - Empresa Estadual de Turismo do Amazonas**

*Luciana Vieira*

*Francisco Alves de Santos*

**Bahia - BA**

**Secretaria de Estado do Turismo da Bahia**

*Marcelo Carvalho*

*Clarissa Amaral*

*Isabella Paim*

*Luiz Fernando Macedo Costa*

*Aldenair Pulgas*

**Ceará - CE**

**Secretaria de Estado do Turismo do Ceará**

*José Valdo Mesquita Aires Filho*

**Mato Grosso do Sul - MS**

**Fundação de Turismo do Mato Grosso do Sul**

*Ivone Hermenegildo*

*Demar Ferreira*

**Minas Gerais - MG**

**Secretaria de Estado de Turismo de Minas Gerais**

*Rafael Oliveira*

*Raul Moraes*

**Pará - PA**

**Secretaria de Estado de Turismo do Pará**

*Admilson Alcântara da Silva*

**Paraná - PR**

**Secretaria de Estado do Turismo do Paraná**

*Gilce Zelinda Battistuz*

*Carla Tarraf*

**Pernambuco - PE**

**Secretaria de Estado do Turismo do Pernambuco**

*Ione Dantas de Paula*

*Sara Oliveira*

**Rio Grande do Norte - RN**

**Secretaria de Estado de Turismo do Rio Grande do Norte**

*Maria Eunice Ramalho Dieb*

*Luana Almeida*

**Rio Grande do Sul - RS**

**Secretaria de Estado do Turismo, Esporte e Lazer - Rio Grande do Sul**

*Márcia Merllo*

*Maximilianus Pinent*

*Rafael Salton*

*Siena Montebianco*

**Santa Catarina - SC**

**Santur - Santa Catarina Turismo**

*Maria Tereza Buchele*

**Empresa Brasileira de Infraestrutura Aeroportuária - INFRAERO**

*Diretoria Comercial - Brasília*

*Superintendências Regionais da INFRAERO, áreas de comunicação social e operações dos aeroportos:*

*AL, AM, BA, CE, MG, PA, PE, RJ, RN, SC.*

**Concessionários dos aeroportos**

*São Paulo, Rio de Janeiro, Brasília e Porto Seguro*

**Departamento de Polícia Federal**

*Superintendências Regionais, chefias de aeroportos e de fronteiras terrestres:*

*AL, AM, BA, CE, DF, MG, MS, PA, PE, PR, RJ, RN, RS, SC, SP.*

**Secretaria da Receita Federal**

*Superintendências Regionais, delegacias de imigração, chefias de alfândega e bagagem acompanhada de*

*aeroportos e fronteiras terrestres: AL, AM, BA, CE, DF, MG, MS, PA, PE, PR, RJ, RN, RS, SC, SP.*

**Ministério do Turismo - MTur**

**Departamento de Estudos e Pesquisas - DEPES**

*Setor Comercial Norte - Quadra 06*

*Bloco A - 11º andar - Sala 1108*

**Shopping ID - Edifício Venâncio 3000**

*70716-900 - Brasília - DF*

*Tel.: 55 (61) 2023-8247 / 8241*

*E-mail: [depes@turismo.gov.br](mailto:depes@turismo.gov.br)*

**Internet:** <http://www.turismo.gov.br>