

SECRETARIA
EXECUTIVA

MINISTÉRIO DO
TURISMO



Anuário Estatístico de Turismo - 2016

Volume 43

Ano base 2015

Sumário

I - Turismo receptivo

1. Chegadas de turistas ao Brasil - 2014-2015

- 1.1 - Chegadas de turistas ao Brasil, por vias de acesso, segundo Continentes e países de residência permanente - 2014-2015
- 1.2 - Chegadas de turistas ao Brasil, segundo Continentes e países de residência permanente - 2014-2015
- 1.3 - Chegadas de turistas ao Brasil, segundo Continentes e países de residência permanente - Via aérea - 2014-2015
- 1.4 - Chegadas de turistas ao Brasil, segundo Continentes e países de residência permanente - Via marítima - 2014-2015
- 1.5 - Chegadas de turistas ao Brasil, segundo Continentes e países de residência permanente - Via terrestre - 2014-2015
- 1.6 - Chegadas de turistas ao Brasil, segundo Continentes e países de residência permanente - Via fluvial - 2014-2015

2. Chegadas de turistas ao Brasil, por Unidades da Federação e vias de acesso, segundo Continentes e países de residência permanente - 2014-2015

2.1 - Chegadas de turistas pelo Acre

- 2.1.1 - Chegadas de turistas pelo Acre, por vias de acesso, segundo Continentes e países de residência permanente - 2014-2015
- 2.1.2 - Chegadas de turistas pelo Acre, segundo Continentes e países de residência permanente - 2014-2015
- 2.1.3 - Chegadas de turistas pelo Acre, segundo Continentes e países de residência permanente - Via terrestre - 2014-2015

2.2 - Chegadas de turistas pelo Amapá

- 2.2.1 - Chegadas de turistas pelo Amapá, por vias de acesso, segundo Continentes e países de residência permanente - 2014-2015
- 2.2.2 - Chegadas de turistas pelo Amapá, segundo Continentes e países de residência permanente - 2014-2015
- 2.2.3 - Chegadas de turistas pelo Amapá, segundo Continentes e países de residência permanente - Via aérea - 2014-2015
- 2.2.4 - Chegadas de turistas pelo Amapá, segundo Continentes e países de residência permanente - Via fluvial - 2014-2015

2.3 - Chegadas de turistas pelo Amazonas

- 2.3.1 - Chegadas de turistas pelo Amazonas, por vias de acesso, segundo Continentes e países de residência permanente - 2014-2015
- 2.3.2 - Chegadas de turistas pelo Amazonas, segundo Continentes e países de residência permanente - 2014-2015
- 2.3.3 - Chegadas de turistas pelo Amazonas, segundo Continentes e países de residência permanente - Via aérea - 2014-2015
- 2.3.4 - Chegadas de turistas pelo Amazonas, segundo Continentes e países de residência permanente - Via terrestre - 2014-2015

2.4 - Chegadas de turistas pela Bahia

- 2.4.1 - Chegadas de turistas pela Bahia, por vias de acesso, segundo Continentes e países de residência permanente - 2014-2015
- 2.4.2 - Chegadas de turistas pela Bahia, segundo Continentes e países de residência permanente - 2014-2015
- 2.4.3 - Chegadas de turistas pela Bahia, segundo Continentes e países de residência permanente - Via aérea - 2014-2015
- 2.4.4 - Chegadas de turistas pela Bahia, segundo Continentes e países de residência permanente - Via marítima - 2014-2015

2.5 - Chegadas de turistas pelo Ceará

- 2.5.1 - Chegadas de turistas pelo Ceará, por vias de acesso, segundo Continentes e países de residência permanente - 2014-2015
- 2.5.2 - Chegadas de turistas pelo Ceará, segundo Continentes e países de residência permanente - 2014-2015
- 2.5.3 - Chegadas de turistas pelo Ceará, segundo Continentes e países de residência permanente - Via aérea - 2014-2015
- 2.5.4 - Chegadas de turistas pelo Ceará, segundo Continentes e países de residência permanente - Via marítima - 2014-2015

2.6 - Chegadas de turistas pelo Distrito Federal

- 2.6.1 - Chegadas de turistas pelo Distrito Federal, por vias de acesso, segundo Continentes e países de residência permanente - 2014-2015
- 2.6.2 - Chegadas de turistas pelo Distrito Federal, segundo Continentes e países de residência permanente - 2014-2015
- 2.6.3 - Chegadas de turistas pelo Distrito Federal, segundo Continentes e países de residência permanente - Via aérea - 2014-2015

2.7 - Chegadas de turistas pelo Mato Grosso do Sul

- 2.7.1 - Chegadas de turistas pelo Mato Grosso do Sul, por vias de acesso, segundo Continentes e países de residência permanente - 2014-2015
- 2.7.2 - Chegadas de turistas pelo Mato Grosso do Sul, segundo Continentes e países de residência permanente - 2014-2015
- 2.7.3 - Chegadas de turistas pelo Mato Grosso do Sul, segundo Continentes e países de residência permanente - Via aérea - 2014-2015
- 2.7.4 - Chegadas de turistas pelo Mato Grosso do Sul, segundo Continentes e países de residência permanente - Via terrestre - 2014-2015
- 2.7.5 - Chegadas de turistas pelo Mato Grosso do Sul, segundo Continentes e países de residência permanente - Via fluvial - 2014-2015

2.8 - Chegadas de turistas por Minas Gerais

- 2.8.1 - Chegadas de turistas por Minas Gerais, por vias de acesso, segundo Continentes e países de residência permanente - 2014-2015
- 2.8.2 - Chegadas de turistas por Minas Gerais, segundo Continentes e países de residência permanente - 2014-2015
- 2.8.3 - Chegadas de turistas por Minas Gerais, segundo Continentes e países de residência permanente - Via aérea - 2014-2015

2.9 - Chegadas de turistas pelo Pará

- 2.9.1 - Chegadas de turistas pelo Pará, por vias de acesso, segundo Continentes e países de residência permanente - 2014-2015
- 2.9.2 - Chegadas de turistas pelo Pará, segundo Continentes e países de residência permanente - 2014-2015
- 2.9.3 - Chegadas de turistas pelo Pará, segundo Continentes e países de residência permanente - Via aérea - 2014-2015
- 2.9.4 - Chegadas de turistas pelo Pará, segundo Continentes e países de residência permanente - Via fluvial - 2014-2015

2.10 - Chegadas de turistas pelo Paraná

- 2.10.1 - Chegadas de turistas pelo Paraná, por vias de acesso, segundo Continentes e países de residência permanente - 2014-2015
- 2.10.2 - Chegadas de turistas pelo Paraná, segundo Continentes e países de residência permanente - 2014-2015
- 2.10.3 - Chegadas de turistas pelo Paraná, segundo Continentes e países de residência permanente - Via aérea - 2014-2015
- 2.10.4 - Chegadas de turistas pelo Paraná, segundo Continentes e países de residência permanente - Via marítima - 2014-2015
- 2.10.5 - Chegadas de turistas pelo Paraná, segundo Continentes e países de residência permanente - Via terrestre - 2014-2015
- 2.10.6 - Chegadas de turistas pelo Paraná, segundo Continentes e países de residência permanente - Via fluvial - 2014-2015

2.11 - Chegadas de turistas por Pernambuco

- 2.11.1 - Chegadas de turistas por Pernambuco, por vias de acesso, segundo Continentes e países de residência permanente - 2014-2015
- 2.11.2 - Chegadas de turistas por Pernambuco, segundo Continentes e países de residência permanente - 2014-2015
- 2.11.3 - Chegadas de turistas por Pernambuco, segundo Continentes e países de residência permanente - Via aérea - 2014-2015
- 2.11.4 - Chegadas de turistas por Pernambuco, segundo Continentes e países de residência permanente - Via marítima - 2014-2015

2.12 - Chegadas de turistas pelo Rio de Janeiro

- 2.12.1 - Chegadas de turistas pelo Rio de Janeiro, por vias de acesso, segundo Continentes e países de residência permanente - 2014-2015
- 2.12.2 - Chegadas de turistas pelo Rio de Janeiro, segundo Continentes e países de residência permanente - 2014-2015
- 2.12.3 - Chegadas de turistas pelo Rio de Janeiro, segundo Continentes e países de residência permanente - Via aérea - 2014-2015
- 2.12.4 - Chegadas de turistas pelo Rio de Janeiro, segundo Continentes e países de residência permanente - Via marítima - 2014-2015

2.13 - Chegadas de turistas pelo Rio Grande do Norte

- 2.13.1 - Chegadas de turistas pelo Rio Grande do Norte, por vias de acesso, segundo Continentes e países de residência permanente - 2014-2015
- 2.13.2 - Chegadas de turistas pelo Rio Grande do Norte, segundo Continentes e países de residência permanente - 2014-2015
- 2.13.3 - Chegadas de turistas pelo Rio Grande do Norte, segundo Continentes e países de residência permanente - Via aérea - 2014-2015
- 2.13.4 - Chegadas de turistas pelo Rio Grande do Norte, segundo Continentes e países de residência permanente - Via marítima - 2014-2015

2.14 - Chegadas de turistas pelo Rio Grande do Sul

- 2.14.1 - Chegadas de turistas pelo Rio Grande do Sul, por vias de acesso, segundo Continentes e países de residência permanente - 2014-2015
- 2.14.2 - Chegadas de turistas pelo Rio Grande do Sul, segundo Continentes e países de residência permanente - 2014-2015
- 2.14.3 - Chegadas de turistas pelo Rio Grande do Sul, segundo Continentes e países de residência permanente - Via aérea - 2014-2015
- 2.14.4 - Chegadas de turistas pelo Rio Grande do Sul, segundo Continentes e países de residência permanente - Via marítima - 2014-2015
- 2.14.5 - Chegadas de turistas pelo Rio Grande do Sul, segundo Continentes e países de residência permanente - Via terrestre - 2014-2015
- 2.14.6 - Chegadas de turistas pelo Rio Grande do Sul, segundo Continentes e países de residência permanente - Via fluvial - 2014-2015

2.15 - Chegadas de turistas pelo Roraima

- 2.15.1 - Chegadas de turistas pelo Roraima, por vias de acesso, segundo Continentes e países de residência permanente - 2014-2015
- 2.15.2 - Chegadas de turistas pelo Roraima, segundo Continentes e países de residência permanente - 2014-2015
- 2.15.3 - Chegadas de turistas pelo Roraima, segundo Continentes e países de residência permanente - Via aérea - 2014-2015
- 2.15.4 - Chegadas de turistas pelo Roraima, segundo Continentes e países de residência permanente - Via terrestre - 2014-2015

2.16 - Chegadas de turistas por Santa Catarina

- 2.16.1 - Chegadas de turistas por Santa Catarina, por vias de acesso, segundo Continentes e países de residência permanente - 2014-2015
- 2.16.2 - Chegadas de turistas por Santa Catarina, segundo Continentes e países de residência permanente - 2014-2015
- 2.16.3 - Chegadas de turistas por Santa Catarina, segundo Continentes e países de residência permanente - Via aérea - 2014-2015
- 2.16.4 - Chegadas de turistas por Santa Catarina, segundo Continentes e países de residência permanente - Via marítima - 2014-2015
- 2.16.5 - Chegadas de turistas por Santa Catarina, segundo Continentes e países de residência permanente - Via terrestre - 2014-2015

2.17 - Chegadas de turistas por São Paulo

- 2.17.1 - Chegadas de turistas por São Paulo, por vias de acesso, segundo Continentes e países de residência permanente - 2014-2015
- 2.17.2 - Chegadas de turistas por São Paulo, segundo Continentes e países de residência permanente - 2014-2015
- 2.17.3 - Chegadas de turistas por São Paulo, segundo Continentes e países de residência permanente - Via aérea - 2014-2015
- 2.17.4 - Chegadas de turistas por São Paulo, segundo Continentes e países de residência permanente - Via marítima - 2014-2015

2.18 - Chegadas de turistas por Outras Unidades da Federação

- 2.18.1 - Chegadas de turistas por outras Unidades da Federação, por vias de acesso, segundo Continentes e países de residência permanente - 2014-2015
- 2.18.2 - Chegadas de turistas por outras Unidades da Federação, segundo Continentes e países de residência permanente - 2014-2015
- 2.18.3 - Chegadas de turistas por outras Unidades da Federação, segundo Continentes e países de residência permanente - Via aérea - 2014-2015
- 2.18.4 - Chegadas de turistas por outras Unidades da Federação, segundo Continentes e países de residência permanente - Via marítima - 2014-2015
- 2.18.5 - Chegadas de turistas por outras Unidades da Federação, segundo Continentes e países de residência permanente - Via terrestre - 2014-2015

3. Síntese Brasil

- 3.1 - Chegadas de turistas ao Brasil, por vias de acesso, segundo Unidades da Federação - 2014-2015
- 3.2 - Chegadas de turistas ao Brasil, por vias de acesso, segundo os meses - 2014-2015
- 3.3 - Chegadas de turistas ao Brasil, por Unidades da Federação, segundo os meses - 2014-2015
- 3.4 - Chegadas de turistas ao Brasil, por Unidades da Federação, segundo os meses - Via aérea - 2014-2015
- 3.5 - Chegadas de turistas ao Brasil, por Unidades da Federação, segundo os meses - Via marítima - 2014-2015
- 3.6 - Chegadas de turistas ao Brasil, por Unidades da Federação, segundo os meses - Via terrestre - 2014-2015
- 3.7 - Chegadas de turistas ao Brasil, por Unidades da Federação, segundo os meses - Via fluvial - 2014-2015
- 3.8 - Chegadas de turistas ao Brasil, segundo principais países emissores - 2011-2015
- 3.9 - Chegadas de turistas ao Brasil, segundo os anos - 1970-2015

4. Estudo da demanda turística internacional - Principais resultados - 2014-2015

- 4.1 - Síntese Brasil - 2014-2015
- 4.2 - Síntese Brasil por motivo da viagem - Lazer - 2014-2015
- 4.3 - Síntese Brasil por motivo da viagem - Negócios, eventos e convenções - 2014-2015
- 4.4 - Síntese Brasil por motivo da viagem - Outros motivos - 2014-2015

5. Eventos internacionais

- 5.1 - Eventos internacionais realizados no Brasil, segundo cidades - 2004-2015

6. Movimentação internacional de passageiros em aeroportos do Brasil

- 6.1 - Embarques e desembarques internacionais de passageiros em aeroportos, por tipos de voos, segundo os anos - 2000-2015
- 6.2 - Embarques e desembarques internacionais de passageiros em aeroportos, por tipos de voos, segundo Grandes Regiões e Unidades da Federação - 2014
- 6.3 - Embarques e desembarques internacionais de passageiros em aeroportos, por tipos de voos, segundo Grandes Regiões e Unidades da Federação - 2015
- 6.4 - Embarques e desembarques internacionais de passageiros em aeroportos, por tipos de voos, segundo Grandes Regiões, Unidades da Federação e aeroportos - 2014
- 6.5 - Embarques e desembarques internacionais de passageiros em aeroportos, por tipos de voos, segundo Grandes Regiões, Unidades da Federação e aeroportos - 2015

7. Desembarques internacionais de passageiros em aeroportos do Brasil

- 7.1 - Desembarques internacionais de passageiros em aeroportos, por tipos de voos, segundo os meses - 2010-2015
- 7.2 - Desembarques internacionais de passageiros de voos regulares e não regulares, segundo Grandes Regiões e Unidades da Federação - 2014
 - 7.2.1 - Desembarques internacionais de passageiros de voos regulares, segundo Grandes Regiões e Unidades da Federação - 2014
 - 7.2.2 - Desembarques internacionais de passageiros de voos não regulares, segundo Grandes Regiões e Unidades da Federação - 2014
- 7.3 - Desembarques internacionais de passageiros de voos regulares e não regulares, segundo Grandes Regiões e Unidades da Federação - 2015
 - 7.3.1 - Desembarques internacionais de passageiros de voos regulares, segundo Grandes Regiões e Unidades da Federação - 2015
 - 7.3.2 - Desembarques internacionais de passageiros de voos não regulares, segundo Grandes Regiões e Unidades da Federação - 2015

II - Turismo interno

8. Movimentação nacional de passageiros em aeroportos do Brasil

- 8.1 - Embarques e desembarques nacionais de passageiros em aeroportos, por tipos de voos, segundo os anos - 2000-2015
- 8.2 - Embarques e desembarques nacionais de passageiros em aeroportos, por tipos de voos, segundo Grandes Regiões e Unidades da Federação - 2014
- 8.3 - Embarques e desembarques nacionais de passageiros em aeroportos, por tipos de voos, segundo Grandes Regiões e Unidades da Federação - 2015
- 8.4 - Embarques e desembarques nacionais de passageiros em aeroportos, por tipos de voos, segundo Grandes Regiões, Unidades da Federação e aeroportos - 2014
- 8.5 - Embarques e desembarques nacionais de passageiros em aeroportos, por tipos de voos, segundo Grandes Regiões, Unidades da Federação e aeroportos - 2015

9. Desembarques nacionais de passageiros em aeroportos do Brasil

- 9.1 - Desembarques nacionais de passageiros em aeroportos, por tipos de voos, segundo os meses - 2010-2015
- 9.2 - Desembarques nacionais de passageiros de voos regulares e não regulares, segundo Grandes Regiões e Unidades da Federação - 2014
- 9.2.1 - Desembarques nacionais de passageiros de voos regulares, segundo Grandes Regiões e Unidades da Federação - 2014
- 9.2.2 - Desembarques nacionais de passageiros de voos não regulares, segundo Grandes Regiões e Unidades da Federação - 2014
- 9.3 - Desembarques nacionais de passageiros de voos regulares e não regulares, segundo Grandes Regiões e Unidades da Federação - 2015
- 9.3.1 - Desembarques nacionais de passageiros de voos regulares, segundo Grandes Regiões e Unidades da Federação - 2015
- 9.3.2 - Desembarques nacionais de passageiros de voos não regulares, segundo Grandes Regiões e Unidades da Federação - 2015

10. Movimentação de passageiros em rodoviárias do Brasil

- 10.1 - Movimentação nacional e internacional de passageiros em rodoviárias do Brasil, segundo os anos - 2006-2015
- 10.1.1 - Movimentação nacional, interestaduais e intraestaduais de passageiros em rodoviárias do Brasil, segundo os anos - 2006-2015
- 10.2 - Movimentação nacional e internacional de passageiros em rodoviárias do Brasil, segundo os meses - 2014-2015
- 10.3 - Movimentação nacional de passageiros em rodoviárias do Brasil, por ano, segundo Grandes Regiões e Unidades da Federação - 2014-2015
- 10.4 - Movimentação internacional de passageiros em rodoviárias do Brasil, por ano, segundo Grandes Regiões e Unidades da Federação - 2014-2015

11. Equipamentos, prestadores de serviços turísticos e profissionais da área de turismo cadastrados no Ministério do Turismo

- 11.1 - Agências de turismo cadastradas no Ministério do Turismo, segundo Grandes Regiões e Unidades da Federação - 2013-2015
- 11.2 - Oferta hoteleira, cadastrada no Ministério do Turismo, segundo Grandes Regiões e Unidades da Federação - 2013-2015
- 11.3 - Acampamentos turísticos cadastrados no Ministério do Turismo, segundo Grandes Regiões e Unidades da Federação - 2013-2015
- 11.4 - Restaurantes, bares e similares cadastrados no Ministério do Turismo, segundo Grandes Regiões e Unidades da Federação - 2013-2015
- 11.5 - Parques temáticos cadastrados no Ministério do Turismo, segundo Grandes Regiões e Unidades da Federação - 2013-2015
- 11.6 - Transportadoras turísticas cadastradas no Ministério do Turismo, segundo Grandes Regiões e Unidades da Federação - 2013-2015
- 11.7 - Locadoras de veículos cadastradas no Ministério do Turismo, segundo Grandes Regiões e Unidades da Federação - 2013-2015
- 11.8 - Organizadoras de eventos (congressos, convenções e congêneres) cadastradas no Ministério do Turismo, segundo Grandes Regiões e Unidades da Federação - 2013-2015
- 11.9 - Prestadoras de serviços de infraestrutura para eventos, cadastradas no Ministério do Turismo, segundo Grandes Regiões e Unidades da Federação - 2013-2015

12. Resultados econômicos e financiamentos concedidos por instituições financeiras federais para o turismo no Brasil

- 12.1 - Conta turismo do Brasil - 2000-2015
- 12.2 - Desembolso de recursos realizados por instituições financeiras federais para o financiamento do turismo no Brasil, segundo os anos - 2003-2015
- 12.3 - Desembolso de recursos realizados por instituições financeiras federais para o financiamento do turismo no Brasil, segundo os meses - 2014-2015

13. Indicadores socioeconômicos - Brasil

- 13.1 - Indicadores gerais da economia - 2000-2015

III - Turismo mundial

14. Dados gerais do turismo mundial

- 14.1 - Chegadas de turistas e receita cambial do turismo internacional no mundo - 1999-2015
- 14.2 - Chegadas de turistas internacionais no mundo, por regiões e sub-regiões - 2010-2015
- 14.3 - Principais países receptores de turistas internacionais - 2009-2015
- 14.4 - Chegadas de turistas internacionais: Mundo, América do Sul e Brasil - 1999-2015
- 14.5 - Comparativo de chegadas de turistas internacionais: Mundo, América do Sul e Brasil - 2000-2015
- 14.6 - Receita cambial turística, por regiões e sub-regiões - 2010-2015
- 14.7 - Receita cambial turística dos principais países receptores de turistas - 2010-2015
- 14.8 - Receita cambial turística: Mundo, América do Sul e Brasil - 1999-2015
- 14.9 - Comparativo da receita cambial turística: Mundo, América do Sul e Brasil - 1999-2015
- 14.10 - Receita cambial de exportação e do turismo internacional - 2005-2015
- 14.11 - Eventos internacionais realizados no mundo, segundo países - 2004-2015
- 14.12 - Eventos internacionais realizados no mundo, segundo cidades - 2004-2014

Relação de fontes

Glossário

Relação de fontes de dados disponíveis sobre o turismo no Brasil

Gráficos

Turismo receptivo

Desembarques internacionais de passageiros em aeroportos do Brasil - 2005-2015

Turismo interno

Desembarques nacionais de passageiros em aeroportos do Brasil - 2005-2015

Turismo mundial

Chegadas internacionais de turistas e receita cambial do turismo no mundo - 2010-2015

Convenção

- O dado não existe

Guia de leitura

Guia de leitura

O Guia de Leitura tem o propósito de orientar o usuário sobre como localizar os diferentes tipos de informações disponíveis para consulta.

Os principais pontos de acesso às informações dentro do Anuário são o Guia de leitura e o Sumário, que indicam os títulos das seções, os temas e as tabelas.

As informações apresentadas no Sumário estão organizadas de forma a facilitar a consulta ao conteúdo da publicação permitindo uma visão sucinta de seu conteúdo.

A seção relativa ao Turismo Receptivo está estruturada conforme detalhamento abaixo :

I - Turismo Receptivo - Reúne informações relativas ao turismo internacional no Brasil.

1. Chegadas de turistas ao Brasil - 2014-2015: Reúne dados relativos ao fluxo de chegadas de turistas ao Brasil, desagregados por países de residência permanente, meses e vias de acesso (aérea, marítima, terrestre ou fluvial).

2. Chegadas de turistas ao Brasil, por Unidades da Federação e vias de acesso, segundo Continentes e países de residência permanente - 2014-2015: Apresenta, para 17 Unidades da Federação, os dados desagregados sobre o fluxo de chegadas de turistas não residentes por países de residência permanente, meses e vias de acesso (aérea, marítima, terrestre ou fluvial). As tabelas referentes às Outras Unidades da Federação reúnem informações agregadas dos portões de entrada que, por questões estatísticas, ainda não permitem desagregações das UF não incluídas.

3. Síntese Brasil: Contém dados consolidados para os anos de 2014 e 2015 relativos às UF's relacionadas aos portões de entrada de turistas não residentes, apresentados por vias de acesso e meses. Também disponibiliza a posição dos principais países emissores de turistas para o Brasil e a série histórica, com informações sobre o fluxo de chegadas de turistas no período de 1970 a 2015.

4. Estudo da demanda turística internacional - Principais resultados - 2014-2015: Dados consolidados sobre o perfil do turista internacional que visitou o Brasil em 2014 e 2015, desagregados por motivo da viagem.

5. Eventos internacionais - 2004-2015: Informações relativas ao número de eventos internacionais realizados no Brasil, segundo dados da *International Congress & Convention Association (ICCA)* - 2004-2015. A ICCA considera como internacionais os eventos itinerantes, com periodicidade fixa, com um mínimo de 50 participantes e que estejam pelo menos em sua terceira edição.

6. Movimentação internacional de passageiros em aeroportos do Brasil: Apresenta a série histórica, de 2000 a 2015, relativa ao embarque e desembarque internacional de passageiros em voos regulares e não-regulares, por Unidades da Federação, utilizando-se de base de dados da INFRAERO, ANAC e concessionárias.

7. Desembarques internacionais de passageiros em aeroportos do Brasil: Dados consolidados sobre o desembarque internacional de passageiros em voos regulares e não-regulares, por meses, para os anos de 2010 a 2015. Disponibiliza, ainda, informações mensais por Unidades da Federação para os anos 2014 e 2015, utilizando-se de base de dados da INFRAERO, ANAC e concessionárias.

II - Turismo interno - Reúne informações relativas ao turismo doméstico no Brasil.

8. Movimentação nacional de passageiros em aeroportos do Brasil: Série histórica, de 2000 a 2015, relativa ao embarque e desembarque nacional de passageiros em voos regulares e não-regulares, por Unidades da Federação, utilizando-se de base de dados da INFRAERO, ANAC e concessionárias.

9. Desembarques nacionais de passageiros em aeroportos do Brasil: Apresenta dados consolidados sobre o desembarque nacional de passageiros em voos regulares e não-regulares, por meses, para o período de 2010 a 2015. Disponibiliza, ainda, informações mensais, por Unidades da Federação, para os anos 2014 e 2015, utilizando-se de base de dados da INFRAERO, ANAC e concessionárias.

10. Movimentação nacional e internacional de passageiros em rodoviárias do Brasil: Apresenta dados sobre a movimentação nacional e internacional de passageiros nas principais rodoviárias do país, no período de 2006 a 2015. Traz também informações segundo os meses do ano, Grandes Regiões e Unidades da Federação - 2014 e 2015.

11. Equipamentos, prestadores de serviços turísticos e profissionais da área de turismo cadastrados no Ministério do Turismo: Compila dados do número de equipamentos e prestadores de serviços turísticos - agências de turismo, meios de hospedagem, restaurantes, bares e similares, parques temáticos, transportadoras turísticas, locadoras de veículos, organizadores de eventos (congressos, convenções e congêneres), organizadores de feiras, exposições e congêneres, prestadoras de serviços especializados para organização de eventos- nos anos de 2014 e 2015.

12. Resultados econômicos e financiamentos concedidos por instituições financeiras federais para o turismo no Brasil: Reúne dados sobre o desempenho econômico do Turismo no país. Apresenta dados compilados pelo Banco Central sobre a Conta Turismo do Brasil, e mostra tabelas com o desembolso de recursos realizados pelas instituições financeiras federais (Banco do Brasil, Caixa Econômica Federal, Banco do Nordeste, Banco da Amazônia e BNDES) para o financiamento do turismo no Brasil, nos anos 2003 a 2015. Disponibiliza, ainda, informações segundo os meses - 2014 e 2015.

13. Indicadores socioeconômicos - Brasil: Apresenta a evolução histórica dos indicadores de desempenho socioeconômico da economia brasileira relativos à população, ao PIB, à taxa de câmbio expressa em dólar e ao PIB per capita, desde 2000.

III - Turismo Mundial - Reúne informações relativas à evolução do Turismo Mundial.

14. Dados gerais do turismo mundial: Reúne dados sobre o desempenho do turismo mundial em termos de chegadas de turistas e receita cambial, por países e regiões do mundo, no período de 2010 a 2015, e as participações relativas do Brasil e da América do Sul. Lista dados da ICCA com o número de eventos internacionais realizados no mundo, por países e cidades, entre os anos de 2004 a 2015.

A estrutura do Anuário é completada por uma relação de fontes das entidades produtoras das informações que integram este Anuário, um quadro com a relação das principais características dos estudos, pesquisas e levantamentos disponíveis sobre o turismo no Brasil, gráficos ilustrativos e um glossário com termos básicos utilizados na publicação.

I - Turismo receptivo

1. Chegadas de turistas ao Brasil

Turismo receptivo

1 - Chegadas de turistas ao Brasil

1.1 - Chegadas de turistas ao Brasil, por vias de acesso, segundo Continentes e países de residência permanente - 2014-2015

| Continentes e países de residência permanente | Chegadas de turistas | | | | | | | | | |
|---|----------------------|------------------|------------------|------------------|---------------|---------------|------------------|------------------|---------------|---------------|
| | Total | | Vias de acesso | | | | | | | |
| | | | Aérea | | Marítima | | Terrestre | | Fluvial | |
| | 2014 | 2015 | 2014 | 2015 | 2014 | 2015 | 2014 | 2015 | 2014 | 2015 |
| Brasil | 6.429.852 | 6.305.838 | 4.540.509 | 4.318.429 | 65.572 | 55.879 | 1.759.612 | 1.870.626 | 64.159 | 60.904 |
| África | 128.252 | 110.983 | 125.086 | 109.220 | 161 | 198 | 2.949 | 1.531 | 56 | 34 |
| África do Sul | 26.287 | 27.260 | 24.647 | 25.992 | 106 | 151 | 1.517 | 1.106 | 17 | 11 |
| Angola | 48.666 | 48.297 | 47.680 | 48.189 | - | - | 986 | 108 | - | - |
| Cabo Verde | 2.906 | 2.584 | 2.891 | 2.551 | - | 11 | 15 | 22 | - | - |
| Nigéria | 8.262 | 3.484 | 8.255 | 3.466 | - | 2 | 7 | 16 | - | - |
| Outros países da África | 42.131 | 29.358 | 41.613 | 29.022 | 55 | 34 | 424 | 279 | 39 | 23 |
| América Central e Caribe | 61.968 | 53.709 | 58.337 | 50.396 | 24 | 46 | 3.562 | 3.188 | 45 | 79 |
| Costa Rica | 15.911 | 11.450 | 14.675 | 10.312 | 4 | 6 | 1.232 | 1.130 | - | 2 |
| Cuba | 4.659 | 6.003 | 4.467 | 5.838 | - | 1 | 191 | 164 | 1 | - |
| Guatemala | 8.408 | 6.112 | 7.874 | 5.728 | - | 2 | 533 | 378 | 1 | 4 |
| Panamá | 9.805 | 10.081 | 9.425 | 9.656 | 10 | 13 | 370 | 412 | - | - |
| Outros países da América Central e Caribe | 23.185 | 20.063 | 21.896 | 18.862 | 10 | 24 | 1.236 | 1.104 | 43 | 73 |
| América do Norte | 844.969 | 734.450 | 807.059 | 699.272 | 5.075 | 6.848 | 29.786 | 26.011 | 3.049 | 2.319 |
| Canadá | 78.531 | 68.293 | 72.371 | 62.786 | 685 | 1.215 | 4.684 | 3.863 | 791 | 429 |
| Estados Unidos | 656.801 | 575.796 | 631.064 | 550.962 | 4.013 | 5.422 | 19.481 | 17.543 | 2.243 | 1.869 |
| México | 109.637 | 90.361 | 103.624 | 85.524 | 377 | 211 | 5.621 | 4.605 | 15 | 21 |
| América do Sul | 3.133.629 | 3.420.349 | 1.537.721 | 1.683.514 | 35.440 | 27.476 | 1.514.263 | 1.667.358 | 46.205 | 42.001 |
| Argentina | 1.743.930 | 2.079.823 | 734.709 | 913.435 | 32.669 | 24.325 | 939.748 | 1.104.746 | 36.804 | 37.317 |
| Bolívia | 95.300 | 108.149 | 50.242 | 64.206 | 27 | 21 | 45.002 | 43.883 | 29 | 39 |
| Chile | 336.950 | 306.331 | 278.113 | 268.094 | 812 | 690 | 57.995 | 37.479 | 39 | 68 |
| Colômbia | 158.886 | 118.866 | 132.271 | 105.714 | 288 | 136 | 26.284 | 12.950 | 43 | 66 |
| Equador | 42.349 | 34.899 | 37.916 | 32.150 | 6 | 12 | 4.423 | 2.733 | 4 | 4 |
| Guiana Francesa | 5.113 | 13 | 4 | 7 | - | - | 5 | 1 | 5.104 | 5 |
| Paraguai | 293.841 | 301.831 | 41.332 | 45.588 | 69 | 42 | 248.722 | 252.158 | 3.718 | 4.043 |
| Peru | 117.230 | 113.078 | 84.291 | 86.818 | 43 | 38 | 32.612 | 25.969 | 284 | 253 |
| República da Guiana | 4.973 | 4.551 | 517 | 549 | - | - | 4.423 | 3.977 | 33 | 25 |
| Suriname | 3.379 | 4.999 | 3.240 | 4.799 | - | - | 96 | 156 | 43 | 44 |
| Uruguai | 223.508 | 267.321 | 91.621 | 111.990 | 1.419 | 2.187 | 130.464 | 153.032 | 4 | 112 |
| Venezuela | 108.170 | 80.488 | 83.465 | 50.164 | 107 | 25 | 24.489 | 30.274 | 109 | 25 |
| Ásia | 332.585 | 299.270 | 293.710 | 264.618 | 926 | 1.635 | 37.801 | 32.705 | 148 | 312 |
| China | 57.502 | 53.064 | 55.362 | 50.831 | 47 | 286 | 2.082 | 1.929 | 11 | 18 |
| Índia | 25.675 | 23.259 | 24.930 | 22.397 | 60 | 160 | 656 | 696 | 29 | 6 |
| Israel | 43.340 | 35.891 | 31.173 | 25.939 | 45 | 105 | 12.102 | 9.846 | 20 | 1 |
| Japão | 84.636 | 70.102 | 73.534 | 62.032 | 612 | 853 | 10.475 | 7.201 | 15 | 16 |
| República da Coreia | 45.522 | 50.725 | 37.137 | 41.968 | 10 | 18 | 8.364 | 8.718 | 11 | 21 |
| Outros países da Ásia | 75.910 | 66.229 | 71.574 | 61.451 | 152 | 213 | 4.122 | 4.315 | 62 | 250 |
| Europa | 1.847.834 | 1.631.514 | 1.655.538 | 1.468.022 | 22.679 | 18.703 | 155.116 | 128.770 | 14.501 | 16.019 |
| Alemanha | 265.498 | 224.549 | 231.358 | 196.558 | 6.310 | 3.632 | 26.731 | 24.044 | 1.099 | 315 |
| Áustria | 28.532 | 26.575 | 24.761 | 23.504 | 636 | 516 | 3.077 | 2.511 | 58 | 44 |
| Bélgica | 42.964 | 34.423 | 39.129 | 31.218 | 280 | 434 | 3.450 | 2.675 | 105 | 96 |
| Dinamarca | 22.743 | 23.136 | 19.643 | 20.464 | 201 | 184 | 2.885 | 2.476 | 14 | 12 |
| Espanha | 166.759 | 151.029 | 145.929 | 132.815 | 1.662 | 1.260 | 19.099 | 16.850 | 69 | 104 |
| Finlândia | 13.413 | 11.943 | 12.411 | 11.070 | 73 | 55 | 923 | 812 | 6 | 6 |
| França | 282.375 | 261.075 | 246.027 | 229.653 | 2.498 | 2.282 | 21.946 | 17.555 | 11.904 | 11.585 |
| Grécia | 7.849 | 7.146 | 7.358 | 6.644 | 42 | 39 | 443 | 457 | 6 | 6 |
| Holanda | 81.655 | 66.870 | 73.400 | 60.555 | 975 | 464 | 7.031 | 5.640 | 249 | 211 |
| Hungria | 6.450 | 7.058 | 5.598 | 6.345 | 63 | 58 | 780 | 648 | 9 | 7 |
| Inglaterra | 217.003 | 189.269 | 192.907 | 163.782 | 2.096 | 4.253 | 21.512 | 18.129 | 488 | 3.105 |
| Irlanda | 19.467 | 17.651 | 16.689 | 15.106 | 84 | 110 | 2.677 | 2.397 | 17 | 38 |
| Itália | 228.734 | 202.015 | 211.128 | 189.598 | 3.397 | 2.209 | 14.122 | 10.133 | 87 | 75 |
| Noruega | 33.749 | 25.699 | 32.127 | 24.459 | 57 | 174 | 1.549 | 1.043 | 16 | 23 |
| Polónia | 24.068 | 24.363 | 20.621 | 21.036 | 113 | 147 | 3.311 | 3.148 | 23 | 32 |
| Portugal | 170.066 | 162.305 | 167.360 | 159.671 | 407 | 549 | 2.213 | 2.011 | 86 | 74 |
| República Tcheca | 8.529 | 8.537 | 7.231 | 7.315 | 32 | 22 | 1.262 | 1.194 | 4 | 6 |
| Rússia | 36.969 | 25.644 | 32.119 | 22.711 | 221 | 219 | 4.625 | 2.701 | 4 | 13 |
| Suécia | 42.214 | 34.096 | 38.877 | 31.551 | 142 | 162 | 3.181 | 2.368 | 14 | 15 |
| Suíça | 80.277 | 70.319 | 70.068 | 62.072 | 1.843 | 1.259 | 8.217 | 6.843 | 149 | 145 |
| Outros países da Europa | 68.520 | 57.812 | 60.797 | 51.895 | 1.547 | 675 | 6.082 | 5.135 | 94 | 107 |
| Oceania | 80.447 | 55.421 | 62.903 | 43.262 | 1.267 | 972 | 16.122 | 11.047 | 155 | 140 |
| Austrália | 67.389 | 44.896 | 52.772 | 34.890 | 1.251 | 838 | 13.236 | 9.046 | 130 | 122 |
| Nova Zelândia | 12.760 | 10.301 | 9.892 | 8.196 | 16 | 132 | 2.827 | 1.956 | 25 | 17 |
| Outros países da Oceania | 298 | 224 | 239 | 176 | - | 2 | 59 | 45 | - | 1 |
| Países não especificados | 168 | 142 | 155 | 125 | - | 1 | 13 | 16 | - | - |

Fonte: Departamento de Polícia Federal e Ministério do Turismo.

Turismo receptivo

1 - Chegadas de turistas ao Brasil

1.2 - Chegadas de turistas ao Brasil, segundo Continentes e países de residência permanente - 2014-2015

| Continentes e países de residência permanente | Chegadas de turistas | | | | | | | | | | | | | |
|---|----------------------|------------------|----------------|----------------|----------------|----------------|----------------|----------------|----------------|----------------|----------------|----------------|------------------|----------------|
| | Total | | Janeiro | | Fevereiro | | Março | | Abril | | Maio | | Junho | |
| | 2014 | 2015 | 2014 | 2015 | 2014 | 2015 | 2014 | 2015 | 2014 | 2015 | 2014 | 2015 | 2014 | 2015 |
| Brasil | 6.429.852 | 6.305.838 | 580.616 | 915.056 | 535.096 | 719.513 | 329.779 | 619.939 | 389.943 | 414.084 | 349.819 | 372.818 | 1.018.876 | 350.156 |
| África | 128.252 | 110.983 | 8.750 | 11.458 | 7.273 | 8.554 | 5.824 | 10.001 | 7.638 | 8.249 | 9.045 | 9.321 | 25.976 | 9.279 |
| África do Sul | 26.287 | 27.260 | 1.142 | 1.681 | 1.165 | 1.812 | 1.239 | 2.237 | 1.800 | 2.532 | 1.623 | 2.357 | 3.901 | 1.854 |
| Angola | 48.666 | 48.297 | 5.822 | 7.563 | 3.725 | 4.110 | 2.224 | 4.580 | 3.300 | 3.378 | 4.481 | 4.223 | 3.532 | 3.011 |
| Cabo Verde | 2.906 | 2.584 | 134 | 205 | 173 | 186 | 263 | 155 | 180 | 182 | 235 | 179 | 159 | 238 |
| Nigéria | 8.262 | 3.484 | 163 | 121 | 326 | 221 | 419 | 207 | 335 | 134 | 471 | 193 | 3.851 | 1.266 |
| Outros países da África | 42.131 | 29.358 | 1.489 | 1.888 | 1.884 | 2.225 | 1.679 | 2.822 | 2.023 | 2.023 | 2.235 | 2.369 | 14.533 | 2.910 |
| América Central e Caribe | 61.968 | 53.709 | 2.978 | 2.845 | 2.866 | 3.348 | 2.417 | 4.738 | 3.458 | 4.394 | 3.858 | 4.612 | 17.182 | 5.045 |
| Costa Rica | 15.911 | 11.450 | 997 | 832 | 607 | 706 | 504 | 1.061 | 929 | 936 | 954 | 1.187 | 5.336 | 934 |
| Cuba | 4.659 | 6.003 | 295 | 294 | 332 | 332 | 211 | 319 | 302 | 447 | 388 | 457 | 313 | 591 |
| Guatemala | 8.408 | 6.112 | 157 | 261 | 289 | 337 | 316 | 547 | 385 | 542 | 525 | 482 | 2.569 | 651 |
| Panamá | 9.805 | 10.081 | 495 | 636 | 429 | 680 | 417 | 864 | 543 | 854 | 645 | 867 | 2.186 | 787 |
| Outros países da América Central e Caribe | 23.185 | 20.063 | 1.034 | 822 | 1.209 | 1.293 | 969 | 1.947 | 1.299 | 1.615 | 1.346 | 1.619 | 6.778 | 2.082 |
| América do Norte | 844.969 | 734.450 | 43.867 | 32.375 | 59.918 | 61.516 | 42.517 | 72.706 | 50.448 | 57.160 | 60.054 | 64.076 | 186.246 | 70.133 |
| Canadá | 78.531 | 68.293 | 4.671 | 3.543 | 6.941 | 7.460 | 4.264 | 7.229 | 4.813 | 5.688 | 4.793 | 5.284 | 15.576 | 4.775 |
| Estados Unidos | 656.801 | 575.796 | 35.873 | 25.172 | 48.128 | 47.880 | 35.010 | 56.838 | 39.411 | 44.107 | 48.447 | 50.848 | 134.345 | 55.871 |
| México | 109.637 | 90.361 | 3.323 | 3.660 | 4.849 | 6.176 | 3.243 | 8.639 | 6.224 | 7.365 | 6.814 | 7.944 | 36.325 | 9.487 |
| América do Sul | 3.133.630 | 3.420.349 | 373.982 | 732.919 | 276.502 | 459.623 | 145.362 | 333.500 | 173.833 | 188.922 | 138.851 | 160.858 | 472.288 | 132.417 |
| Argentina | 1.743.931 | 2.079.823 | 217.439 | 552.545 | 155.576 | 322.622 | 85.344 | 197.946 | 73.728 | 95.517 | 61.458 | 73.026 | 250.336 | 53.698 |
| Bolívia | 95.300 | 108.149 | 9.860 | 10.620 | 6.780 | 7.263 | 5.376 | 8.626 | 6.789 | 8.943 | 7.116 | 8.123 | 10.015 | 7.250 |
| Chile | 336.950 | 306.331 | 29.609 | 36.265 | 41.185 | 49.537 | 10.922 | 25.372 | 13.914 | 18.591 | 14.811 | 20.689 | 76.617 | 13.909 |
| Colômbia | 158.886 | 118.866 | 8.315 | 7.058 | 7.192 | 7.530 | 5.004 | 12.102 | 9.429 | 10.055 | 9.570 | 10.281 | 48.976 | 10.903 |
| Equador | 42.349 | 34.899 | 1.284 | 1.394 | 1.578 | 2.383 | 1.555 | 2.998 | 2.194 | 3.451 | 2.296 | 2.704 | 16.307 | 2.714 |
| Guiana Francesa | 5.113 | 13 | 199 | - | 401 | 1 | 302 | - | 250 | - | 284 | - | 305 | - |
| Paraguai | 293.841 | 301.831 | 68.816 | 71.932 | 29.066 | 28.152 | 12.574 | 23.479 | 23.417 | 18.895 | 13.845 | 17.450 | 11.905 | 13.533 |
| Peru | 117.230 | 113.078 | 7.418 | 8.835 | 8.125 | 9.232 | 5.660 | 10.779 | 7.554 | 9.363 | 8.726 | 9.538 | 14.494 | 8.346 |
| República da Guiana | 4.973 | 4.551 | 329 | 313 | 248 | 351 | 325 | 394 | 613 | 676 | 367 | 260 | 471 | 252 |
| Suriname | 3.379 | 4.999 | 173 | 144 | 180 | 186 | 227 | 167 | 238 | 296 | 183 | 270 | 507 | 264 |
| Uruguai | 223.508 | 267.321 | 26.000 | 39.239 | 19.964 | 27.688 | 12.575 | 45.640 | 26.922 | 16.029 | 10.607 | 12.649 | 27.558 | 15.991 |
| Venezuela | 108.170 | 80.488 | 4.540 | 4.574 | 6.207 | 4.678 | 5.498 | 5.997 | 8.785 | 7.106 | 9.588 | 5.868 | 14.797 | 5.557 |
| Ásia | 332.585 | 299.270 | 18.812 | 16.554 | 25.535 | 30.214 | 21.998 | 30.695 | 22.337 | 25.743 | 26.215 | 25.996 | 55.483 | 27.691 |
| China | 57.502 | 53.064 | 2.643 | 1.457 | 3.017 | 3.636 | 3.333 | 5.796 | 4.266 | 4.822 | 6.081 | 5.857 | 8.039 | 4.423 |
| Índia | 25.675 | 23.259 | 1.152 | 481 | 1.542 | 1.794 | 1.176 | 2.276 | 1.496 | 2.289 | 2.170 | 2.540 | 4.431 | 2.413 |
| Israel | 43.340 | 35.891 | 3.837 | 3.750 | 6.574 | 7.172 | 4.064 | 3.759 | 2.815 | 3.127 | 2.260 | 1.857 | 6.010 | 1.880 |
| Japão | 84.636 | 70.102 | 4.971 | 3.162 | 6.754 | 7.579 | 6.451 | 7.254 | 5.245 | 4.925 | 6.319 | 5.367 | 15.589 | 7.368 |
| República da Coreia | 45.522 | 50.725 | 3.645 | 4.375 | 3.600 | 4.409 | 2.420 | 4.601 | 3.051 | 5.013 | 3.830 | 4.428 | 6.054 | 4.229 |
| Outros países da Ásia | 75.910 | 66.229 | 2.564 | 3.329 | 4.048 | 5.624 | 4.554 | 7.009 | 5.464 | 5.567 | 5.555 | 5.947 | 15.360 | 7.378 |
| Europa | 1.847.834 | 1.631.514 | 128.279 | 114.973 | 156.961 | 150.075 | 107.965 | 163.862 | 127.776 | 124.775 | 106.507 | 103.479 | 240.887 | 101.596 |
| Alemanha | 265.498 | 224.549 | 18.516 | 15.193 | 22.213 | 20.042 | 19.017 | 28.311 | 17.243 | 16.314 | 14.724 | 14.150 | 33.424 | 12.044 |
| Áustria | 28.532 | 26.575 | 1.938 | 2.091 | 2.360 | 2.447 | 1.735 | 2.869 | 1.800 | 1.721 | 1.551 | 1.724 | 2.650 | 1.280 |
| Bélgica | 42.964 | 34.423 | 2.210 | 1.771 | 2.569 | 2.471 | 2.168 | 2.806 | 3.008 | 3.649 | 2.283 | 2.139 | 10.318 | 2.643 |
| Dinamarca | 22.743 | 23.136 | 1.878 | 1.749 | 2.559 | 2.397 | 1.357 | 2.342 | 1.691 | 1.435 | 1.210 | 1.466 | 1.758 | 1.646 |
| Espanha | 166.759 | 151.029 | 10.617 | 8.720 | 12.288 | 11.458 | 9.739 | 15.164 | 12.822 | 11.187 | 11.256 | 10.423 | 14.532 | 10.729 |
| Finlândia | 13.413 | 11.943 | 921 | 787 | 1.130 | 1.062 | 622 | 1.116 | 728 | 839 | 934 | 816 | 2.001 | 876 |
| França | 282.375 | 261.075 | 16.377 | 15.585 | 26.537 | 27.328 | 15.533 | 21.254 | 20.599 | 21.629 | 16.158 | 17.212 | 38.089 | 14.560 |
| Grécia | 7.849 | 7.146 | 369 | 415 | 650 | 671 | 419 | 681 | 510 | 655 | 478 | 473 | 1.261 | 596 |
| Holanda | 81.655 | 66.870 | 5.031 | 3.669 | 6.122 | 5.272 | 4.413 | 5.350 | 5.402 | 5.656 | 5.373 | 4.578 | 13.302 | 4.328 |
| Hungria | 6.450 | 7.058 | 590 | 595 | 697 | 765 | 393 | 613 | 366 | 632 | 272 | 488 | 499 | 605 |
| Inglaterra | 217.003 | 189.269 | 12.365 | 13.757 | 17.242 | 18.347 | 11.127 | 18.626 | 13.820 | 15.017 | 14.023 | 12.546 | 46.818 | 12.631 |
| Irlanda | 19.467 | 17.651 | 1.308 | 1.199 | 1.578 | 1.381 | 1.069 | 1.660 | 1.343 | 1.382 | 1.257 | 1.202 | 2.939 | 1.397 |
| Itália | 228.734 | 202.015 | 20.870 | 17.441 | 20.039 | 18.196 | 13.492 | 19.077 | 15.057 | 13.251 | 13.170 | 11.459 | 14.954 | 12.190 |
| Noruega | 33.749 | 25.699 | 2.398 | 2.252 | 3.230 | 3.062 | 1.792 | 3.099 | 2.443 | 1.590 | 1.514 | 1.195 | 5.706 | 1.880 |
| Polónia | 24.068 | 24.363 | 1.558 | 1.873 | 2.479 | 2.692 | 1.435 | 2.775 | 1.109 | 1.825 | 1.233 | 1.832 | 1.766 | 1.194 |
| Portugal | 170.066 | 162.305 | 14.353 | 12.267 | 14.288 | 12.808 | 10.137 | 20.075 | 16.573 | 12.174 | 9.998 | 9.701 | 13.662 | 11.233 |
| República Tcheca | 8.529 | 8.537 | 503 | 431 | 963 | 865 | 476 | 1.067 | 539 | 738 | 466 | 672 | 575 | 618 |
| Rússia | 36.969 | 25.644 | 2.848 | 2.309 | 3.359 | 2.469 | 2.775 | 2.398 | 1.595 | 2.524 | 1.571 | 2.105 | 8.541 | 1.970 |
| Suécia | 42.214 | 34.096 | 3.112 | 2.852 | 3.915 | 3.702 | 2.019 | 3.198 | 2.261 | 2.386 | 1.933 | 1.803 | 6.122 | 2.059 |
| Suíça | 80.277 | 70.319 | 5.726 | 5.755 | 6.380 | 6.166 | 4.131 | 5.807 | 5.398 | 5.377 | 3.617 | 3.461 | 11.283 | 3.181 |
| Outros países da Europa | 68.520 | 57.812 | 4.791 | 4.262 | 6.363 | 6.474 | 4.116 | 5.574 | 3.469 | 4.794 | 3.486 | 4.034 | 10.687 | 3.936 |
| Oceania | 80.447 | 55.421 | 3.933 | 3.903 | 6.026 | 6.167 | 3.689 | 4.415 | 4.445 | 4.827 | 5.276 | 4.462 | 20.779 | 3.988 |
| Austrália | 67.389 | 44.896 | 3.371 | 3.278 | 5.208 | 5.302 | 3.085 | 3.587 | 3.629 | 3.778 | 4.197 | 3.595 | 18.974 | 3.197 |
| Nova Zelândia | 12.760 | 10.301 | 555 | 595 | 799 | 817 | 581 | 811 | 800 | 1.041 | 1.067 | 859 | 1.737 | 772 |
| Outros países da Oceania | 298 | 224 | 7 | 30 | 19 | 48 | 23 | 17 | 16 | 8 | 12 | 8 | 68 | 19 |
| Países não especificados | 168 | 142 | 15 | 29 | 15 | 16 | 7 | 22 | 8 | 14 | 13 | 14 | 36 | 7 |

Fonte: Departamento de Polícia Federal e Ministério do Turismo.

(Continua)

Turismo receptivo

1- Chegadas de turistas ao Brasil

1.2 - Chegadas de turistas ao Brasil, segundo Continentes e países de residência permanente - 2014-2015

(Conclusão)

| Continentes e países de residência permanente | Chegadas de turistas | | | | | | | | | | | |
|---|----------------------|----------------|----------------|----------------|----------------|----------------|----------------|----------------|----------------|----------------|----------------|----------------|
| | Julho | | Agosto | | Setembro | | Outubro | | Novembro | | Dezembro | |
| | 2014 | 2015 | 2014 | 2015 | 2014 | 2015 | 2014 | 2015 | 2014 | 2015 | 2014 | 2015 |
| Brasil | 717.769 | 454.624 | 401.094 | 366.300 | 373.555 | 243.336 | 414.408 | 491.491 | 467.114 | 573.959 | 851.783 | 784.562 |
| África | 13.242 | 10.002 | 9.658 | 9.306 | 7.916 | 5.068 | 8.652 | 8.771 | 9.755 | 10.692 | 14.523 | 10.282 |
| África do Sul | 3.378 | 2.296 | 1.810 | 2.237 | 1.643 | 1.530 | 1.836 | 2.301 | 2.067 | 2.529 | 4.683 | 3.894 |
| Angola | 4.065 | 4.466 | 4.515 | 4.375 | 3.697 | 1.664 | 4.039 | 3.460 | 4.330 | 4.340 | 4.936 | 3.127 |
| Cabo Verde | 244 | 336 | 389 | 251 | 195 | 165 | 267 | 221 | 322 | 338 | 345 | 128 |
| Nigéria | 913 | 196 | 336 | 197 | 333 | 129 | 288 | 177 | 360 | 348 | 467 | 295 |
| Outros países da África | 4.642 | 2.708 | 2.608 | 2.246 | 2.048 | 1.580 | 2.222 | 2.612 | 2.676 | 3.137 | 4.092 | 2.838 |
| América Central e Caribe | 6.821 | 4.739 | 4.128 | 4.140 | 3.821 | 3.105 | 3.507 | 5.298 | 4.628 | 5.775 | 6.304 | 5.670 |
| Costa Rica | 1.620 | 876 | 907 | 831 | 951 | 571 | 789 | 1.156 | 980 | 1.080 | 1.337 | 1.280 |
| Cuba | 463 | 803 | 548 | 634 | 454 | 275 | 307 | 510 | 394 | 662 | 652 | 679 |
| Guatemala | 1.234 | 502 | 533 | 425 | 413 | 361 | 471 | 589 | 657 | 773 | 859 | 642 |
| Panamá | 982 | 800 | 597 | 593 | 604 | 584 | 638 | 1.145 | 801 | 1.141 | 1.468 | 1.130 |
| Outros países da América Central e Caribe | 2.522 | 1.758 | 1.543 | 1.657 | 1.399 | 1.314 | 1.302 | 1.898 | 1.796 | 2.119 | 1.988 | 1.939 |
| América do Norte | 75.425 | 63.361 | 60.038 | 54.854 | 50.189 | 31.888 | 54.093 | 62.961 | 59.994 | 74.935 | 102.180 | 88.485 |
| Canadá | 7.143 | 4.641 | 4.345 | 4.151 | 4.329 | 2.388 | 4.712 | 6.210 | 6.057 | 7.584 | 10.887 | 9.340 |
| Estados Unidos | 56.833 | 49.003 | 49.128 | 43.769 | 39.554 | 24.997 | 43.100 | 48.656 | 46.342 | 58.733 | 80.630 | 69.922 |
| México | 11.449 | 9.717 | 6.565 | 6.934 | 6.306 | 4.503 | 6.281 | 8.095 | 7.595 | 8.618 | 10.663 | 9.223 |
| América do Sul | 429.536 | 216.010 | 165.912 | 151.566 | 175.958 | 115.951 | 181.995 | 232.885 | 195.374 | 261.895 | 404.037 | 433.803 |
| Argentina | 338.258 | 119.899 | 80.849 | 75.305 | 83.999 | 58.542 | 93.333 | 122.716 | 101.229 | 144.782 | 202.382 | 263.225 |
| Bolívia | 8.399 | 9.274 | 6.647 | 6.988 | 6.135 | 4.418 | 6.374 | 9.661 | 6.501 | 10.127 | 15.308 | 16.856 |
| Chile | 16.190 | 21.251 | 16.905 | 14.182 | 25.256 | 15.339 | 19.867 | 23.998 | 20.914 | 28.326 | 50.760 | 38.872 |
| Colômbia | 11.296 | 8.930 | 9.525 | 8.033 | 8.586 | 5.493 | 9.899 | 11.252 | 10.548 | 13.094 | 20.546 | 14.135 |
| Equador | 2.704 | 2.833 | 2.728 | 2.610 | 2.351 | 2.201 | 2.535 | 3.710 | 3.028 | 4.351 | 3.789 | 3.550 |
| Guiana Francesa | 680 | 5 | 771 | - | 190 | 1 | 557 | - | 414 | 2 | 760 | 4 |
| Paraguai | 15.923 | 18.158 | 14.330 | 13.674 | 13.704 | 8.849 | 15.471 | 19.001 | 18.048 | 18.465 | 56.742 | 50.243 |
| Peru | 12.105 | 10.735 | 9.476 | 8.057 | 8.267 | 5.010 | 9.702 | 11.088 | 9.783 | 10.311 | 15.920 | 11.784 |
| República da Guiana | 452 | 442 | 534 | 435 | 283 | 136 | 357 | 352 | 319 | 392 | 675 | 548 |
| Suriname | 242 | 229 | 308 | 369 | 482 | 716 | 186 | 722 | 229 | 762 | 424 | 874 |
| Uruguai | 13.006 | 18.017 | 14.481 | 15.051 | 19.180 | 11.218 | 15.824 | 22.153 | 15.463 | 20.721 | 21.928 | 22.925 |
| Venezuela | 10.281 | 6.237 | 9.358 | 6.862 | 7.525 | 4.028 | 7.890 | 8.232 | 8.898 | 10.562 | 14.803 | 10.787 |
| Ásia | 34.550 | 24.440 | 26.021 | 23.305 | 22.544 | 16.760 | 21.488 | 25.075 | 23.108 | 27.688 | 34.494 | 25.109 |
| China | 6.897 | 4.859 | 5.842 | 4.170 | 3.826 | 3.688 | 3.714 | 5.031 | 3.870 | 5.384 | 5.974 | 3.941 |
| Índia | 3.611 | 1.820 | 2.092 | 1.993 | 1.712 | 1.265 | 1.618 | 2.107 | 2.344 | 2.452 | 2.331 | 1.829 |
| Israel | 3.482 | 2.007 | 2.218 | 2.137 | 2.377 | 1.895 | 2.367 | 2.180 | 2.502 | 2.759 | 4.834 | 3.368 |
| Japão | 6.969 | 6.229 | 7.476 | 6.161 | 6.785 | 4.482 | 5.354 | 6.025 | 5.404 | 6.311 | 7.319 | 5.239 |
| República da Coreia | 2.949 | 4.560 | 3.692 | 3.747 | 2.864 | 1.973 | 3.692 | 4.334 | 3.505 | 4.800 | 6.220 | 4.256 |
| Outros países da Ásia | 10.642 | 4.965 | 4.701 | 5.097 | 4.980 | 3.457 | 4.743 | 5.398 | 5.483 | 5.982 | 7.816 | 6.476 |
| Europa | 151.976 | 132.240 | 131.048 | 119.828 | 107.139 | 67.103 | 139.528 | 151.172 | 169.229 | 187.720 | 280.539 | 214.691 |
| Alemanha | 23.338 | 15.597 | 18.597 | 16.681 | 16.183 | 9.964 | 21.392 | 24.159 | 24.139 | 25.901 | 36.712 | 26.193 |
| Áustria | 2.618 | 2.269 | 2.076 | 2.156 | 1.622 | 1.115 | 2.380 | 2.259 | 3.139 | 3.259 | 4.663 | 3.385 |
| Bélgica | 3.506 | 4.204 | 2.260 | 2.396 | 2.329 | 1.199 | 3.776 | 3.221 | 3.384 | 3.818 | 5.153 | 4.106 |
| Dinamarca | 1.838 | 2.020 | 1.231 | 1.475 | 1.561 | 947 | 1.983 | 2.247 | 2.173 | 2.402 | 3.504 | 3.010 |
| Espanha | 13.308 | 12.045 | 14.530 | 11.997 | 12.149 | 6.895 | 13.146 | 13.930 | 17.646 | 19.046 | 24.726 | 19.435 |
| Finlândia | 714 | 654 | 610 | 833 | 811 | 434 | 1.480 | 1.230 | 1.320 | 1.553 | 2.142 | 1.743 |
| França | 25.916 | 26.607 | 22.799 | 22.982 | 13.163 | 8.402 | 21.809 | 26.162 | 23.860 | 27.452 | 41.535 | 31.902 |
| Grécia | 573 | 530 | 478 | 526 | 572 | 292 | 392 | 636 | 648 | 807 | 1.499 | 864 |
| Holanda | 8.510 | 8.255 | 5.076 | 4.428 | 5.041 | 3.019 | 6.202 | 6.142 | 7.153 | 7.893 | 10.030 | 8.280 |
| Hungria | 550 | 398 | 275 | 502 | 394 | 254 | 608 | 641 | 814 | 868 | 992 | 697 |
| Inglaterra | 17.933 | 14.601 | 13.217 | 12.307 | 13.288 | 9.519 | 14.497 | 17.616 | 17.808 | 22.239 | 24.865 | 22.063 |
| Irlanda | 1.723 | 1.640 | 1.331 | 1.276 | 1.224 | 868 | 1.417 | 1.719 | 1.580 | 1.738 | 2.698 | 2.189 |
| Itália | 16.413 | 14.630 | 22.474 | 17.768 | 12.592 | 7.424 | 14.966 | 15.887 | 22.285 | 23.087 | 42.422 | 31.605 |
| Noruega | 2.964 | 1.954 | 1.267 | 1.134 | 2.102 | 1.026 | 2.629 | 2.224 | 2.847 | 2.971 | 4.857 | 3.312 |
| Polónia | 1.719 | 1.504 | 1.361 | 1.342 | 1.919 | 1.056 | 2.891 | 1.979 | 3.331 | 3.986 | 3.267 | 2.305 |
| Portugal | 10.562 | 10.439 | 12.774 | 11.354 | 10.186 | 6.620 | 12.050 | 12.879 | 15.204 | 17.530 | 30.279 | 25.225 |
| República Tcheca | 526 | 525 | 407 | 383 | 693 | 345 | 1.086 | 862 | 1.109 | 1.354 | 1.186 | 677 |
| Rússia | 3.671 | 1.426 | 1.522 | 1.390 | 1.520 | 931 | 1.759 | 2.017 | 2.924 | 3.045 | 4.884 | 3.060 |
| Suécia | 2.663 | 1.858 | 1.656 | 1.562 | 2.187 | 1.116 | 3.420 | 3.205 | 3.896 | 4.015 | 9.030 | 6.340 |
| Suíça | 7.223 | 7.368 | 3.508 | 3.794 | 4.034 | 2.863 | 6.379 | 7.129 | 7.002 | 7.816 | 15.596 | 11.602 |
| Outros países da Europa | 5.708 | 3.716 | 3.599 | 3.542 | 3.569 | 2.814 | 5.266 | 5.028 | 6.967 | 6.940 | 10.499 | 6.698 |
| Oceania | 6.208 | 3.827 | 4.278 | 3.287 | 5.977 | 3.454 | 5.134 | 5.324 | 5.011 | 5.248 | 9.691 | 6.519 |
| Austrália | 5.057 | 2.931 | 3.117 | 2.566 | 4.491 | 2.826 | 4.081 | 4.329 | 4.137 | 4.209 | 8.042 | 5.298 |
| Nova Zelândia | 1.104 | 853 | 1.132 | 707 | 1.465 | 624 | 1.041 | 986 | 854 | 1.027 | 1.625 | 1.209 |
| Outros países da Oceania | 47 | 43 | 29 | 14 | 21 | 4 | 12 | 9 | 20 | 12 | 24 | 12 |
| Países não especificados | 11 | 5 | 11 | 14 | 11 | 7 | 11 | 5 | 15 | 6 | 15 | 3 |

Fonte: Departamento de Polícia Federal e Ministério do Turismo.

Turismo receptivo

1 - Chegadas de turistas ao Brasil

1.3 - Chegadas de turistas ao Brasil, segundo Continentes e países de residência permanente - Via aérea - 2014-2015

| Continentes e países de residência permanente | Chegadas de turistas por via aérea | | | | | | | | | | | | | |
|---|------------------------------------|------------------|----------------|----------------|----------------|----------------|----------------|----------------|----------------|----------------|----------------|----------------|----------------|----------------|
| | Total | | Janeiro | | Fevereiro | | Março | | Abril | | Maio | | Junho | |
| | 2014 | 2015 | 2014 | 2015 | 2014 | 2015 | 2014 | 2015 | 2014 | 2015 | 2014 | 2015 | 2014 | 2015 |
| Brasil | 4.540.509 | 4.318.429 | 326.544 | 313.454 | 385.731 | 397.754 | 239.955 | 436.673 | 297.803 | 328.538 | 283.432 | 310.934 | 749.044 | 299.544 |
| África | 125.086 | 109.220 | 8.302 | 11.239 | 6.954 | 8.415 | 5.619 | 9.884 | 7.440 | 8.111 | 8.945 | 9.232 | 25.847 | 9.110 |
| África do Sul | 24.647 | 25.992 | 1.007 | 1.532 | 1.090 | 1.721 | 1.083 | 2.163 | 1.636 | 2.413 | 1.551 | 2.281 | 3.846 | 1.746 |
| Angola | 47.680 | 48.189 | 5.565 | 7.551 | 3.529 | 4.091 | 2.216 | 4.579 | 3.300 | 3.376 | 4.460 | 4.218 | 3.528 | 3.003 |
| Cabo Verde | 2.891 | 2.551 | 130 | 188 | 173 | 182 | 262 | 153 | 180 | 181 | 235 | 179 | 156 | 238 |
| Nigéria | 8.255 | 3.466 | 163 | 118 | 326 | 220 | 419 | 206 | 335 | 132 | 471 | 191 | 3.850 | 1.264 |
| Outros países da África | 41.613 | 29.022 | 1.437 | 1.850 | 1.836 | 2.201 | 1.639 | 2.783 | 1.989 | 2.009 | 2.228 | 2.363 | 14.467 | 2.859 |
| América Central e Caribe | 58.337 | 50.396 | 2.515 | 2.464 | 2.715 | 3.228 | 2.292 | 4.551 | 3.261 | 4.121 | 3.606 | 4.327 | 16.753 | 4.828 |
| Costa Rica | 14.675 | 10.312 | 678 | 611 | 557 | 676 | 456 | 1.006 | 838 | 806 | 889 | 1.085 | 5.177 | 887 |
| Cuba | 4.467 | 5.838 | 273 | 274 | 305 | 319 | 200 | 314 | 291 | 438 | 382 | 436 | 301 | 582 |
| Guatemala | 7.874 | 5.728 | 150 | 238 | 281 | 330 | 308 | 519 | 364 | 509 | 437 | 460 | 2.511 | 593 |
| Panamá | 9.425 | 9.656 | 451 | 604 | 414 | 668 | 401 | 848 | 532 | 832 | 599 | 829 | 2.171 | 761 |
| Outros países da América Central e Caribe | 21.896 | 18.862 | 963 | 737 | 1.158 | 1.235 | 927 | 1.864 | 1.236 | 1.536 | 1.299 | 1.517 | 6.593 | 2.005 |
| América do Norte | 807.059 | 699.272 | 40.321 | 29.287 | 53.535 | 55.461 | 39.707 | 69.208 | 48.508 | 54.882 | 58.538 | 62.337 | 183.653 | 68.538 |
| Canadá | 72.371 | 62.786 | 4.091 | 3.114 | 5.925 | 6.224 | 3.736 | 6.638 | 4.592 | 5.349 | 4.594 | 5.044 | 15.242 | 4.613 |
| Estados Unidos | 631.064 | 550.962 | 33.365 | 22.920 | 43.129 | 43.326 | 33.079 | 54.273 | 38.210 | 42.611 | 47.512 | 49.656 | 132.696 | 54.742 |
| México | 103.624 | 85.524 | 2.865 | 3.253 | 4.481 | 5.911 | 2.892 | 8.297 | 5.706 | 6.922 | 6.432 | 7.637 | 35.715 | 9.183 |
| América do Sul | 1.537.721 | 1.683.514 | 149.941 | 159.917 | 160.084 | 167.207 | 80.920 | 174.284 | 99.490 | 120.527 | 85.929 | 112.067 | 219.531 | 91.772 |
| Argentina | 734.709 | 913.435 | 98.116 | 98.300 | 91.580 | 94.188 | 49.066 | 99.094 | 43.725 | 61.629 | 35.419 | 53.183 | 71.484 | 39.709 |
| Bolívia | 50.242 | 64.206 | 3.713 | 4.722 | 3.132 | 3.602 | 2.147 | 5.530 | 3.942 | 5.921 | 4.046 | 5.464 | 6.027 | 4.869 |
| Chile | 278.113 | 268.094 | 24.752 | 27.378 | 38.226 | 39.230 | 10.323 | 23.046 | 13.237 | 17.020 | 13.786 | 18.897 | 45.333 | 13.010 |
| Colômbia | 132.271 | 105.714 | 5.305 | 5.242 | 5.948 | 6.770 | 4.250 | 11.007 | 8.191 | 8.944 | 7.767 | 9.341 | 42.962 | 9.715 |
| Equador | 37.916 | 32.150 | 1.176 | 1.300 | 1.404 | 2.230 | 1.317 | 2.751 | 1.818 | 3.132 | 1.915 | 2.522 | 15.091 | 2.527 |
| Guiana Francesa | 4 | 7 | - | - | - | - | - | - | 3 | - | - | - | 1 | - |
| Paraguai | 41.332 | 45.588 | 3.791 | 5.039 | 3.180 | 3.214 | 1.689 | 4.234 | 3.713 | 3.610 | 3.221 | 4.437 | 2.563 | 3.263 |
| Peru | 84.291 | 86.818 | 4.306 | 5.746 | 5.650 | 6.930 | 3.992 | 8.614 | 5.603 | 7.431 | 6.448 | 7.756 | 9.827 | 6.616 |
| República da Guiana | 517 | 549 | 12 | 24 | 11 | 31 | 32 | 50 | 54 | 57 | 38 | 22 | 86 | 39 |
| Suriname | 3.240 | 4.799 | 165 | 142 | 170 | 146 | 226 | 154 | 217 | 246 | 177 | 263 | 481 | 258 |
| Uruguai | 91.621 | 111.990 | 5.481 | 9.484 | 5.820 | 8.054 | 3.756 | 15.964 | 11.933 | 7.535 | 5.082 | 6.248 | 13.954 | 8.149 |
| Venezuela | 83.465 | 50.164 | 3.124 | 2.540 | 4.963 | 2.812 | 4.122 | 3.840 | 7.054 | 5.002 | 8.030 | 3.934 | 11.722 | 3.617 |
| Ásia | 293.710 | 264.618 | 13.549 | 11.506 | 19.639 | 23.646 | 16.971 | 27.247 | 19.750 | 23.303 | 24.363 | 24.125 | 52.845 | 25.635 |
| China | 55.362 | 50.831 | 2.536 | 1.263 | 2.833 | 3.364 | 3.125 | 5.431 | 4.180 | 4.714 | 5.977 | 5.595 | 7.929 | 4.365 |
| Índia | 24.930 | 22.397 | 1.085 | 433 | 1.490 | 1.730 | 1.135 | 2.196 | 1.461 | 2.208 | 2.111 | 2.458 | 4.366 | 2.316 |
| Israel | 31.173 | 25.939 | 2.076 | 1.672 | 3.394 | 3.905 | 2.124 | 2.714 | 1.941 | 2.261 | 1.855 | 1.636 | 5.706 | 1.769 |
| Japão | 73.534 | 62.032 | 3.466 | 2.191 | 5.368 | 6.203 | 4.902 | 6.570 | 4.516 | 4.407 | 5.770 | 4.970 | 14.512 | 6.689 |
| República da Coreia | 37.137 | 41.968 | 2.077 | 2.964 | 2.857 | 3.409 | 1.753 | 3.778 | 2.498 | 4.463 | 3.405 | 3.818 | 5.335 | 3.630 |
| Outros países da Ásia | 71.574 | 61.451 | 2.309 | 2.983 | 3.697 | 5.035 | 3.932 | 6.558 | 5.154 | 5.250 | 5.245 | 5.648 | 14.997 | 6.866 |
| Europa | 1.655.538 | 1.468.022 | 109.501 | 96.594 | 138.229 | 135.239 | 91.905 | 147.988 | 115.995 | 113.697 | 98.053 | 95.291 | 231.512 | 96.376 |
| Alemanha | 231.358 | 196.558 | 14.237 | 11.782 | 19.252 | 17.582 | 14.980 | 24.798 | 14.955 | 14.070 | 13.524 | 12.624 | 32.102 | 11.208 |
| Áustria | 24.761 | 23.504 | 1.595 | 1.664 | 1.977 | 2.145 | 1.389 | 2.498 | 1.577 | 1.509 | 1.387 | 1.616 | 2.553 | 1.198 |
| Bélgica | 39.129 | 31.218 | 1.904 | 1.534 | 2.260 | 2.280 | 1.907 | 2.463 | 2.713 | 3.438 | 2.132 | 2.012 | 10.057 | 2.550 |
| Dinamarca | 19.643 | 20.464 | 1.430 | 1.349 | 2.076 | 2.058 | 1.096 | 2.107 | 1.492 | 1.227 | 1.109 | 1.334 | 1.690 | 1.562 |
| Espanha | 145.929 | 132.815 | 9.204 | 7.725 | 10.968 | 10.409 | 8.569 | 13.674 | 11.436 | 10.087 | 10.519 | 9.764 | 13.956 | 10.244 |
| Finlândia | 12.411 | 11.070 | 779 | 642 | 1.038 | 953 | 553 | 1.011 | 627 | 798 | 894 | 776 | 1.971 | 822 |
| França | 246.027 | 229.653 | 13.680 | 13.405 | 23.016 | 24.359 | 12.781 | 18.797 | 18.157 | 19.389 | 14.121 | 15.185 | 35.926 | 13.471 |
| Grécia | 7.358 | 6.644 | 349 | 384 | 605 | 636 | 379 | 618 | 474 | 612 | 453 | 445 | 1.244 | 578 |
| Holanda | 73.400 | 60.555 | 4.359 | 3.153 | 5.374 | 4.805 | 3.852 | 4.808 | 4.993 | 5.243 | 4.871 | 4.218 | 12.862 | 4.089 |
| Hungria | 5.598 | 6.345 | 489 | 503 | 579 | 657 | 307 | 546 | 337 | 600 | 262 | 451 | 479 | 558 |
| Inglaterra | 192.907 | 163.782 | 10.077 | 8.875 | 14.285 | 16.039 | 9.207 | 16.443 | 12.381 | 13.513 | 12.668 | 11.424 | 44.980 | 11.789 |
| Irlanda | 16.689 | 15.106 | 1.061 | 937 | 1.408 | 1.152 | 893 | 1.472 | 1.199 | 1.176 | 1.080 | 1.026 | 2.651 | 1.236 |
| Itália | 211.128 | 189.598 | 18.961 | 16.118 | 18.426 | 16.989 | 12.295 | 17.865 | 14.185 | 12.701 | 12.709 | 11.105 | 14.439 | 11.862 |
| Noruega | 32.127 | 24.459 | 2.235 | 2.080 | 3.055 | 2.885 | 1.623 | 2.912 | 2.333 | 1.509 | 1.423 | 1.159 | 5.632 | 1.856 |
| Polónia | 20.621 | 21.036 | 1.304 | 1.591 | 2.006 | 2.223 | 1.125 | 2.357 | 1.004 | 1.602 | 1.070 | 1.579 | 1.714 | 1.092 |
| Portugal | 167.360 | 159.671 | 14.179 | 12.018 | 14.055 | 12.580 | 9.961 | 19.846 | 16.379 | 11.998 | 9.884 | 9.567 | 13.520 | 11.142 |
| República Tcheca | 7.231 | 7.315 | 432 | 369 | 782 | 706 | 383 | 908 | 471 | 630 | 389 | 556 | 518 | 573 |
| Rússia | 32.119 | 22.711 | 1.991 | 1.822 | 2.861 | 2.132 | 2.091 | 2.140 | 1.379 | 2.333 | 1.367 | 1.866 | 7.962 | 1.814 |
| Suécia | 38.877 | 31.551 | 2.666 | 2.266 | 3.368 | 3.426 | 1.691 | 2.878 | 2.119 | 2.162 | 1.854 | 1.729 | 5.983 | 2.006 |
| Suíça | 70.068 | 62.072 | 4.635 | 4.814 | 5.315 | 5.414 | 3.358 | 4.950 | 4.660 | 4.688 | 3.179 | 3.134 | 10.794 | 2.973 |
| Outros países da Europa | 60.797 | 51.895 | 3.934 | 3.563 | 5.523 | 5.809 | 3.465 | 4.897 | 3.124 | 4.412 | 3.158 | 3.721 | 10.479 | 3.753 |
| Oceania | 62.903 | 43.262 | 2.403 | 2.431 | 4.560 | 4.544 | 2.534 | 3.489 | 3.351 | 3.884 | 3.985 | 3.541 | 18.870 | 3.278 |
| Austrália | 52.772 | 34.890 | 2.065 | 2.035 | 3.910 | 3.834 | 2.108 | 2.797 | 2.690 | 3.023 | 3.192 | 2.836 | 17.229 | 2.608 |
| Nova Zelândia | 9.892 | 8.196 | 335 | 384 | 635 | 665 | 404 | 677 | 646 | 855 | 784 | 700 | 1.578 | 652 |
| Outros países da Oceania | 239 | 176 | 3 | 12 | 15 | 45 | 22 | 15 | 15 | 6 | 9 | 5 | 63 | 18 |
| Países não especificados | 155 | 125 | 12 | 16 | 15 | 14 | 7 | 22 | 8 | 13 | 13 | 14 | 33 | 7 |

Fonte: Departamento de Polícia Federal e Ministério do Turismo.

(Continua)

Turismo receptivo

1- Chegadas de turistas ao Brasil

1.3 - Chegadas de turistas ao Brasil, segundo Continentes e países de residência permanente - Via aérea - 2014-2015

(Conclusão)

| Continentes e países de residência permanente | Chegadas de turistas por via aérea | | | | | | | | | | | |
|---|------------------------------------|----------------|----------------|----------------|----------------|----------------|----------------|----------------|----------------|----------------|----------------|----------------|
| | Julho | | Agosto | | Setembro | | Outubro | | Novembro | | Dezembro | |
| | 2014 | 2015 | 2014 | 2015 | 2014 | 2015 | 2014 | 2015 | 2014 | 2015 | 2014 | 2015 |
| Brasil | 406.711 | 357.493 | 306.152 | 305.756 | 289.112 | 202.437 | 317.141 | 393.759 | 349.652 | 452.114 | 589.232 | 519.973 |
| África | 12.531 | 9.837 | 9.512 | 9.174 | 7.855 | 5.025 | 8.513 | 8.680 | 9.573 | 10.554 | 13.995 | 9.959 |
| África do Sul | 3.132 | 2.186 | 1.758 | 2.149 | 1.600 | 1.497 | 1.733 | 2.232 | 1.917 | 2.424 | 4.294 | 3.648 |
| Angola | 3.636 | 4.435 | 4.465 | 4.363 | 3.696 | 1.664 | 4.030 | 3.452 | 4.324 | 4.334 | 4.931 | 3.123 |
| Cabo Verde | 244 | 332 | 386 | 249 | 192 | 164 | 267 | 221 | 321 | 338 | 345 | 126 |
| Nigéria | 910 | 195 | 335 | 196 | 333 | 127 | 288 | 175 | 360 | 348 | 465 | 294 |
| Outros países da África | 4.609 | 2.689 | 2.568 | 2.217 | 2.034 | 1.573 | 2.195 | 2.600 | 2.651 | 3.110 | 3.960 | 2.768 |
| América Central e Caribe | 6.518 | 4.540 | 3.794 | 3.955 | 3.494 | 2.814 | 3.215 | 4.942 | 4.302 | 5.413 | 5.872 | 5.213 |
| Costa Rica | 1.547 | 826 | 835 | 810 | 864 | 487 | 701 | 1.048 | 898 | 993 | 1.235 | 1.077 |
| Cuba | 442 | 786 | 534 | 623 | 432 | 268 | 293 | 495 | 381 | 649 | 633 | 654 |
| Guatemala | 1.158 | 473 | 491 | 406 | 387 | 331 | 433 | 553 | 610 | 731 | 744 | 585 |
| Panamá | 971 | 782 | 564 | 563 | 576 | 543 | 621 | 1.082 | 740 | 1.045 | 1.385 | 1.099 |
| Outros países da América Central e Caribe | 2.400 | 1.673 | 1.370 | 1.553 | 1.235 | 1.185 | 1.167 | 1.764 | 1.673 | 1.995 | 1.875 | 1.798 |
| América do Norte | 73.254 | 61.653 | 58.338 | 53.652 | 48.703 | 30.838 | 51.724 | 60.692 | 54.795 | 70.284 | 95.983 | 82.440 |
| Canadá | 6.868 | 4.462 | 4.086 | 4.004 | 4.166 | 2.282 | 4.341 | 5.930 | 4.989 | 6.868 | 9.741 | 8.258 |
| Estados Unidos | 55.458 | 48.003 | 48.030 | 42.993 | 38.629 | 24.305 | 41.545 | 47.156 | 42.756 | 55.313 | 76.655 | 65.664 |
| México | 10.928 | 9.188 | 6.222 | 6.655 | 5.908 | 4.251 | 5.838 | 7.606 | 7.050 | 8.103 | 9.587 | 8.518 |
| América do Sul | 133.959 | 133.205 | 89.419 | 104.152 | 105.337 | 84.854 | 104.860 | 154.912 | 111.863 | 174.327 | 196.388 | 206.290 |
| Argentina | 76.015 | 74.114 | 37.231 | 54.635 | 45.931 | 44.831 | 47.310 | 83.442 | 51.466 | 94.333 | 87.366 | 115.977 |
| Bolívia | 4.772 | 5.175 | 3.641 | 4.460 | 3.709 | 2.991 | 3.817 | 6.322 | 3.988 | 6.735 | 7.308 | 8.415 |
| Chile | 14.613 | 18.666 | 14.003 | 13.261 | 21.808 | 14.627 | 18.881 | 22.480 | 18.552 | 25.907 | 44.599 | 34.572 |
| Colômbia | 9.807 | 8.007 | 8.265 | 7.442 | 7.268 | 4.933 | 7.903 | 9.954 | 8.657 | 11.816 | 15.948 | 12.543 |
| Equador | 2.525 | 2.659 | 2.376 | 2.397 | 2.018 | 1.929 | 2.062 | 3.327 | 2.718 | 4.017 | 3.496 | 3.359 |
| Guiana Francesa | - | - | - | - | - | 1 | - | - | - | 2 | - | 4 |
| Paraguai | 3.236 | 3.433 | 3.068 | 3.291 | 3.081 | 2.077 | 3.077 | 3.402 | 3.934 | 4.248 | 6.779 | 5.340 |
| Peru | 9.122 | 7.596 | 6.809 | 5.784 | 6.199 | 4.075 | 7.249 | 8.431 | 7.599 | 8.248 | 11.487 | 9.591 |
| República da Guiana | 61 | 38 | 56 | 51 | 31 | 39 | 41 | 27 | 51 | 62 | 44 | 109 |
| Suriname | 234 | 225 | 294 | 354 | 475 | 679 | 182 | 714 | 214 | 751 | 405 | 867 |
| Uruguai | 4.993 | 9.352 | 6.953 | 8.303 | 9.167 | 5.821 | 8.043 | 11.483 | 7.824 | 11.621 | 8.615 | 9.976 |
| Venezuela | 8.581 | 3.940 | 6.723 | 4.174 | 5.650 | 2.851 | 6.295 | 5.330 | 6.860 | 6.587 | 10.341 | 5.537 |
| Ásia | 32.697 | 22.924 | 24.000 | 21.761 | 20.479 | 15.204 | 19.462 | 23.046 | 21.127 | 25.058 | 28.828 | 21.163 |
| China | 6.767 | 4.776 | 5.757 | 4.075 | 3.694 | 3.622 | 3.608 | 4.914 | 3.711 | 5.093 | 5.245 | 3.619 |
| Índia | 3.534 | 1.776 | 2.037 | 1.968 | 1.665 | 1.212 | 1.558 | 2.045 | 2.294 | 2.372 | 2.194 | 1.683 |
| Israel | 3.197 | 1.846 | 1.956 | 1.954 | 2.002 | 1.529 | 1.809 | 1.864 | 2.064 | 2.407 | 3.049 | 2.382 |
| Japão | 6.372 | 5.814 | 6.687 | 5.610 | 5.884 | 3.862 | 4.827 | 5.460 | 4.908 | 5.788 | 6.322 | 4.468 |
| República da Coreia | 2.521 | 3.945 | 3.071 | 3.215 | 2.566 | 1.728 | 3.182 | 3.752 | 2.979 | 3.900 | 4.893 | 3.366 |
| Outros países da Ásia | 10.306 | 4.767 | 4.492 | 4.939 | 4.668 | 3.251 | 4.478 | 5.011 | 5.171 | 5.498 | 7.125 | 5.645 |
| Europa | 142.479 | 122.182 | 117.687 | 110.214 | 98.827 | 61.081 | 125.612 | 137.192 | 144.536 | 162.302 | 241.202 | 189.866 |
| Alemanha | 22.088 | 14.530 | 16.736 | 15.375 | 14.553 | 8.783 | 19.033 | 21.666 | 20.104 | 21.739 | 29.794 | 22.401 |
| Áustria | 2.418 | 2.092 | 1.884 | 1.983 | 1.466 | 993 | 2.135 | 2.101 | 2.587 | 2.834 | 3.793 | 2.871 |
| Bélgica | 3.214 | 3.862 | 2.067 | 2.227 | 2.153 | 1.065 | 3.431 | 2.993 | 2.765 | 3.267 | 4.526 | 3.527 |
| Dinamarca | 1.633 | 1.815 | 1.144 | 1.401 | 1.440 | 909 | 1.762 | 2.042 | 1.814 | 1.975 | 2.957 | 2.685 |
| Espanha | 12.534 | 11.243 | 12.724 | 10.922 | 10.795 | 6.006 | 11.298 | 11.660 | 14.269 | 14.892 | 19.657 | 16.189 |
| Finlândia | 694 | 613 | 588 | 819 | 784 | 418 | 1.413 | 1.168 | 1.147 | 1.422 | 1.923 | 1.628 |
| França | 23.175 | 23.382 | 19.160 | 19.731 | 12.011 | 7.565 | 19.038 | 23.237 | 20.482 | 23.685 | 34.480 | 27.447 |
| Grécia | 561 | 482 | 452 | 482 | 556 | 258 | 386 | 585 | 570 | 749 | 1.329 | 815 |
| Holanda | 8.063 | 7.578 | 4.529 | 4.130 | 4.758 | 2.779 | 5.630 | 5.582 | 5.853 | 6.833 | 8.256 | 7.337 |
| Hungria | 524 | 383 | 253 | 491 | 372 | 245 | 542 | 622 | 653 | 685 | 801 | 604 |
| Inglaterra | 16.431 | 13.201 | 11.605 | 11.074 | 11.933 | 8.502 | 12.699 | 15.663 | 15.271 | 18.399 | 21.370 | 18.860 |
| Irlanda | 1.493 | 1.382 | 1.118 | 1.118 | 1.040 | 709 | 1.165 | 1.500 | 1.264 | 1.496 | 2.317 | 1.902 |
| Itália | 15.958 | 14.174 | 20.660 | 16.870 | 12.006 | 7.050 | 14.073 | 15.042 | 19.769 | 20.947 | 37.647 | 28.875 |
| Noruega | 2.834 | 1.879 | 1.241 | 1.108 | 2.062 | 990 | 2.523 | 2.162 | 2.507 | 2.750 | 4.659 | 3.169 |
| Polónia | 1.630 | 1.354 | 1.158 | 1.226 | 1.749 | 954 | 2.564 | 1.768 | 2.713 | 3.309 | 2.584 | 1.981 |
| Portugal | 10.457 | 10.323 | 12.567 | 11.214 | 10.038 | 6.528 | 11.851 | 12.696 | 14.739 | 17.199 | 29.730 | 24.560 |
| República Tcheca | 497 | 444 | 365 | 351 | 578 | 299 | 911 | 709 | 878 | 1.161 | 1.027 | 609 |
| Rússia | 3.481 | 1.316 | 1.361 | 1.334 | 1.368 | 854 | 1.540 | 1.829 | 2.439 | 2.628 | 4.279 | 2.643 |
| Suécia | 2.559 | 1.753 | 1.597 | 1.521 | 2.132 | 1.091 | 3.221 | 3.071 | 3.430 | 3.663 | 8.257 | 5.985 |
| Suíça | 6.786 | 6.853 | 3.149 | 3.435 | 3.723 | 2.618 | 5.733 | 6.477 | 5.748 | 6.598 | 12.988 | 10.118 |
| Outros países da Europa | 5.449 | 3.523 | 3.329 | 3.402 | 3.310 | 2.465 | 4.664 | 4.619 | 5.534 | 6.071 | 8.828 | 5.660 |
| Oceania | 5.266 | 3.147 | 3.392 | 2.834 | 4.406 | 2.615 | 3.744 | 4.290 | 3.443 | 4.170 | 6.949 | 5.039 |
| Austrália | 4.318 | 2.421 | 2.438 | 2.228 | 3.361 | 2.153 | 3.034 | 3.443 | 2.738 | 3.374 | 5.689 | 4.138 |
| Nova Zelândia | 908 | 696 | 932 | 594 | 1.027 | 458 | 700 | 838 | 695 | 784 | 1.248 | 893 |
| Outros países da Oceania | 40 | 30 | 22 | 12 | 18 | 4 | 10 | 9 | 10 | 12 | 12 | 8 |
| Países não especificados | 7 | 5 | 10 | 14 | 11 | 6 | 11 | 5 | 13 | 6 | 15 | 3 |

Fonte: Departamento de Polícia Federal e Ministério do Turismo.

Turismo receptivo

1 - Chegadas de turistas ao Brasil

1.4 - Chegadas de turistas ao Brasil, segundo Continentes e países de residência permanente - Via marítima - 2014-2015

| Continentes e países de residência permanente | Chegadas de turistas por via marítima | | | | | | | | | | | | | |
|---|---------------------------------------|---------------|---------------|---------------|---------------|---------------|--------------|---------------|------------|------------|-----------|------------|------------|-----------|
| | Total | | Janeiro | | Fevereiro | | Março | | Abril | | Maio | | Junho | |
| | 2014 | 2015 | 2014 | 2015 | 2014 | 2015 | 2014 | 2015 | 2014 | 2015 | 2014 | 2015 | 2014 | 2015 |
| Brasil | 65.572 | 55.879 | 12.054 | 12.756 | 10.698 | 14.110 | 8.830 | 11.486 | 102 | 716 | 50 | 260 | 418 | 66 |
| África | 161 | 198 | 6 | 34 | 3 | 22 | 50 | 14 | - | 30 | - | 7 | - | - |
| África do Sul | 106 | 151 | - | 17 | 2 | 21 | 43 | 13 | - | 30 | - | 7 | - | - |
| Angola | - | - | - | - | - | - | - | - | - | - | - | - | - | - |
| Cabo Verde | - | 11 | - | 11 | - | - | - | - | - | - | - | - | - | - |
| Nigéria | - | 2 | - | 2 | - | - | - | - | - | - | - | - | - | - |
| Outros países da África | 55 | 34 | 6 | 4 | 1 | 1 | 7 | 1 | - | - | - | - | - | - |
| América Central e Caribe | 24 | 46 | 12 | 8 | 1 | 11 | - | 3 | - | - | - | - | - | - |
| Costa Rica | 4 | 6 | 2 | - | - | 3 | - | 1 | - | - | - | - | - | - |
| Cuba | - | 1 | - | - | - | - | - | - | - | - | - | - | - | - |
| Guatemala | - | 2 | - | - | - | 1 | - | - | - | - | - | - | - | - |
| Panamá | 10 | 13 | 9 | 2 | - | - | - | 1 | - | - | - | - | - | - |
| Outros países da América Central e Caribe | 10 | 24 | 1 | 6 | 1 | 7 | - | 1 | - | - | - | - | - | - |
| América do Norte | 5.075 | 6.848 | 682 | 532 | 1.988 | 2.835 | 40 | 465 | 4 | 407 | - | 3 | 1 | 5 |
| Canadá | 685 | 1.215 | 121 | 98 | 92 | 559 | 20 | 53 | - | 36 | - | 1 | - | - |
| Estados Unidos | 4.013 | 5.422 | 493 | 321 | 1.881 | 2.255 | 12 | 381 | 4 | 361 | - | 2 | 1 | 5 |
| México | 377 | 211 | 68 | 113 | 15 | 21 | 8 | 31 | - | 10 | - | - | - | - |
| América do Sul | 35.440 | 27.476 | 7.852 | 6.180 | 7.783 | 9.265 | 6.256 | 8.709 | - | 34 | - | 10 | - | 18 |
| Argentina | 32.669 | 24.325 | 7.459 | 5.013 | 6.977 | 8.007 | 5.700 | 8.204 | - | 21 | - | 8 | - | 13 |
| Bolívia | 27 | 21 | 4 | 4 | 3 | 2 | 2 | 6 | - | - | - | 1 | - | - |
| Chile | 812 | 690 | 124 | 131 | 396 | 330 | 113 | 154 | - | 8 | - | - | - | - |
| Colômbia | 288 | 136 | 77 | 58 | 8 | 8 | 53 | 59 | - | - | - | - | - | - |
| Equador | 6 | 12 | - | 2 | - | 3 | 5 | 5 | - | - | - | - | - | - |
| Guiana Francesa | - | - | - | - | - | - | - | - | - | - | - | - | - | - |
| Paraguai | 69 | 42 | 18 | 13 | 10 | 6 | 19 | 12 | - | - | - | - | - | - |
| Peru | 43 | 38 | 8 | 9 | 3 | 5 | 2 | 17 | - | - | - | - | - | - |
| República da Guiana | - | - | - | - | - | - | - | - | - | - | - | - | - | - |
| Suriname | - | - | - | - | - | - | - | - | - | - | - | - | - | - |
| Uruguai | 1.419 | 2.187 | 134 | 943 | 372 | 898 | 309 | 249 | - | 5 | - | 1 | - | 4 |
| Venezuela | 107 | 25 | 28 | 7 | 14 | 6 | 53 | 3 | - | - | - | - | - | 1 |
| Ásia | 926 | 1.635 | 654 | 532 | 11 | 456 | 35 | 27 | 4 | 55 | 14 | 183 | 35 | 13 |
| China | 47 | 286 | 7 | 3 | - | 42 | - | 7 | - | 9 | - | 167 | - | - |
| Índia | 60 | 160 | 13 | 6 | - | 20 | 12 | 6 | - | 9 | 14 | 13 | 2 | 11 |
| Israel | 45 | 105 | - | 8 | - | 11 | 3 | 2 | - | - | - | 2 | - | - |
| Japão | 612 | 853 | 609 | 484 | - | 339 | - | - | - | 16 | - | - | - | - |
| República da Coreia | 10 | 18 | 4 | - | 2 | 9 | - | - | - | - | - | - | - | - |
| Outros países da Ásia | 152 | 213 | 21 | 31 | 9 | 35 | 20 | 12 | 4 | 21 | - | 1 | 33 | 2 |
| Europa | 22.679 | 18.703 | 2.720 | 5.264 | 860 | 1.179 | 2.424 | 2.210 | 94 | 172 | 35 | 57 | 381 | 30 |
| Alemanha | 6.310 | 3.632 | 1.073 | 893 | 81 | 114 | 1.418 | 491 | 10 | 15 | 10 | 16 | 13 | 3 |
| Áustria | 636 | 516 | 48 | 142 | 6 | 12 | 99 | 101 | - | 3 | - | 1 | - | 2 |
| Bélgica | 280 | 434 | 23 | 67 | 4 | 21 | 31 | 46 | - | 6 | - | - | - | - |
| Dinamarca | 201 | 184 | 1 | 46 | 2 | 5 | 10 | 9 | - | 5 | - | - | 4 | 1 |
| Espanha | 1.662 | 1.260 | 114 | 138 | 43 | 79 | 67 | 135 | - | 9 | - | 3 | - | - |
| Finlândia | 73 | 55 | 3 | 5 | - | 10 | - | 3 | - | - | - | 3 | - | - |
| França | 2.498 | 2.282 | 370 | 785 | 52 | 129 | 275 | 201 | 64 | 24 | 17 | 11 | 76 | 12 |
| Grécia | 42 | 39 | 1 | 1 | 5 | 4 | 3 | 5 | 2 | 1 | - | 6 | - | 2 |
| Holanda | 975 | 464 | 49 | 71 | 41 | 17 | 40 | 103 | - | 5 | 3 | 2 | - | 3 |
| Hungria | 63 | 58 | - | 15 | - | 10 | 4 | 2 | - | - | - | 3 | - | - |
| Inglaterra | 2.096 | 4.253 | 739 | 2.186 | 463 | 410 | 94 | 356 | 2 | 58 | 3 | 4 | - | - |
| Irlanda | 84 | 110 | 18 | 27 | 5 | 11 | 5 | 15 | - | 1 | - | 1 | - | - |
| Itália | 3.397 | 2.209 | 44 | 401 | 79 | 154 | 231 | 370 | 15 | 7 | 1 | 2 | 115 | 3 |
| Noruega | 57 | 174 | - | 38 | - | 13 | 18 | 82 | - | 1 | - | - | - | - |
| Polónia | 113 | 147 | 12 | 6 | 5 | 17 | 5 | 16 | 1 | 14 | - | - | - | - |
| Portugal | 407 | 549 | 13 | 26 | 7 | 43 | 6 | 14 | - | 3 | - | - | - | - |
| República Tcheca | 32 | 22 | - | 2 | - | 2 | - | 9 | - | - | - | - | - | - |
| Rússia | 221 | 219 | 31 | 35 | 5 | 14 | 6 | 14 | - | - | - | - | - | - |
| Suécia | 142 | 162 | 21 | 79 | 3 | 9 | 17 | 15 | - | 5 | - | - | - | - |
| Suíça | 1.843 | 1.259 | 47 | 258 | 17 | 32 | 61 | 197 | - | 6 | - | 1 | 163 | - |
| Outros países da Europa | 1.547 | 675 | 113 | 43 | 42 | 73 | 34 | 26 | - | 9 | 1 | 4 | 10 | 4 |
| Oceania | 1.267 | 972 | 128 | 206 | 52 | 341 | 25 | 58 | - | 18 | 1 | - | 1 | - |
| Austrália | 1.251 | 838 | 128 | 161 | 52 | 299 | 25 | 54 | - | 11 | - | - | - | - |
| Nova Zelândia | 16 | 132 | - | 44 | - | 42 | - | 4 | - | 7 | 1 | - | 1 | - |
| Outros países da Oceania | - | 2 | - | 1 | - | - | - | - | - | - | - | - | - | - |
| Países não especificados | - | 1 | - | - | - | 1 | - | - | - | - | - | - | - | - |

Fonte: Departamento de Polícia Federal e Ministério do Turismo.

(Continua)

Turismo receptivo

1- Chegadas de turistas ao Brasil

1.4 - Chegadas de turistas ao Brasil, segundo Continentes e países de residência permanente - Via marítima - 2014-2015

(Conclusão)

| Continentes e países de residência permanente | Chegadas de turistas por via marítima | | | | | | | | | | | |
|---|---------------------------------------|-----------|-----------|-----------|-----------|------------|-----------|------------|--------------|--------------|---------------|---------------|
| | Julho | | Agosto | | Setembro | | Outubro | | Novembro | | Dezembro | |
| | 2014 | 2015 | 2014 | 2015 | 2014 | 2015 | 2014 | 2015 | 2014 | 2015 | 2014 | 2015 |
| Brasil | 80 | 67 | 11 | 25 | 20 | 129 | 56 | 348 | 8.575 | 3.441 | 24.678 | 12.475 |
| África | 48 | - | - | 3 | - | - | - | 6 | 22 | 12 | 32 | 70 |
| África do Sul | 48 | - | - | 3 | - | - | - | 6 | 13 | 7 | - | 47 |
| Angola | - | - | - | - | - | - | - | - | - | - | - | - |
| Cabo Verde | - | - | - | - | - | - | - | - | - | - | - | - |
| Nigéria | - | - | - | - | - | - | - | - | - | - | - | - |
| Outros países da África | - | - | - | - | - | - | - | - | 9 | 5 | 32 | 23 |
| América Central e Caribe | - | - | - | - | - | - | - | 1 | 9 | 9 | 2 | 14 |
| Costa Rica | - | - | - | - | - | - | - | - | - | 1 | 2 | 1 |
| Cuba | - | - | - | - | - | - | - | - | - | - | - | 1 |
| Guatemala | - | - | - | - | - | - | - | - | - | - | 1 | - |
| Panamá | - | - | - | - | - | - | - | - | 1 | 4 | - | 6 |
| Outros países da América Central e Caribe | - | - | - | - | - | - | - | 1 | 8 | 3 | - | 6 |
| América do Norte | - | 3 | - | - | - | 1 | - | 21 | 1.705 | 625 | 655 | 1.951 |
| Canadá | - | - | - | - | - | - | - | 7 | 342 | 10 | 110 | 451 |
| Estados Unidos | - | 3 | - | - | - | 1 | - | 14 | 1.356 | 610 | 266 | 1.469 |
| México | - | - | - | - | - | - | - | - | 7 | 5 | 279 | 31 |
| América do Sul | - | 5 | - | 6 | - | 3 | - | 14 | 1.829 | 381 | 11.720 | 2.851 |
| Argentina | - | 3 | - | 6 | - | 2 | - | 10 | 1.756 | 332 | 10.777 | 2.706 |
| Bolívia | - | - | - | - | - | - | - | - | 1 | - | 17 | 8 |
| Chile | - | - | - | - | - | 1 | - | 2 | 9 | 33 | 170 | 31 |
| Colômbia | - | 2 | - | - | - | - | - | - | 4 | 1 | 146 | 8 |
| Equador | - | - | - | - | - | - | - | - | 1 | 1 | - | 1 |
| Guiana Francesa | - | - | - | - | - | - | - | - | - | - | - | - |
| Paraguai | - | - | - | - | - | - | - | - | 3 | 2 | 19 | 9 |
| Peru | - | - | - | - | - | - | - | - | - | - | 30 | 7 |
| República da Guiana | - | - | - | - | - | - | - | - | - | - | - | - |
| Suriname | - | - | - | - | - | - | - | - | - | - | - | - |
| Uruguai | - | - | - | - | - | - | - | 2 | 53 | 9 | 551 | 76 |
| Venezuela | - | - | - | - | - | - | - | - | 2 | 3 | 10 | 5 |
| Ásia | 14 | 14 | - | 1 | 10 | 14 | 2 | 40 | 30 | 43 | 117 | 257 |
| China | - | - | - | - | - | 4 | - | - | 9 | 9 | 31 | 45 |
| Índia | - | 11 | - | 1 | 10 | 8 | 2 | 14 | 3 | 9 | 4 | 52 |
| Israel | - | - | - | - | - | - | - | - | - | 6 | 42 | 76 |
| Japão | - | - | - | - | - | - | - | - | 1 | 1 | 2 | 13 |
| República da Coreia | - | - | - | - | - | - | - | 1 | - | 3 | 4 | 5 |
| Outros países da Ásia | 14 | 3 | - | - | 2 | - | - | 25 | 17 | 15 | 34 | 66 |
| Europa | 18 | 41 | 11 | 15 | 10 | 106 | 54 | 223 | 4.375 | 2.335 | 11.697 | 7.071 |
| Alemanha | 11 | 7 | 1 | 3 | - | 2 | 3 | 30 | 967 | 699 | 2.723 | 1.359 |
| Áustria | - | 1 | - | - | - | - | 3 | - | 155 | 77 | 325 | 177 |
| Bélgica | - | - | - | - | - | 3 | - | 2 | 91 | 27 | 131 | 262 |
| Dinamarca | - | - | - | - | - | - | - | 5 | 19 | 6 | 165 | 107 |
| Espanha | - | 1 | - | - | - | 2 | 19 | 6 | 171 | 211 | 1.248 | 676 |
| Finlândia | - | - | - | - | - | - | - | 3 | - | 20 | 70 | 11 |
| França | 5 | 7 | 10 | 1 | 10 | 7 | 25 | 8 | 108 | 414 | 1.486 | 683 |
| Grécia | 2 | 8 | - | 1 | - | 4 | - | 2 | 27 | - | 2 | 5 |
| Holanda | - | 1 | - | 2 | - | 1 | - | 17 | 422 | 59 | 420 | 183 |
| Hungria | - | - | - | - | - | - | - | 1 | - | 5 | 59 | 22 |
| Inglaterra | - | 1 | - | - | - | 68 | - | 113 | 374 | 250 | 421 | 807 |
| Irlanda | - | - | - | - | - | 2 | - | 1 | 27 | 12 | 29 | 40 |
| Itália | - | 5 | - | - | - | 1 | - | 3 | 702 | 172 | 2.210 | 1.091 |
| Noruega | - | - | - | 1 | - | 2 | - | - | 17 | 7 | 22 | 30 |
| Polónia | - | 8 | - | 2 | - | 1 | - | 3 | 7 | 24 | 83 | 56 |
| Portugal | - | - | - | 3 | - | 1 | - | 1 | 221 | 40 | 160 | 418 |
| República Tcheca | - | - | - | - | - | - | - | - | 24 | 5 | 8 | 4 |
| Rússia | - | - | - | - | - | 6 | - | 10 | 64 | 36 | 115 | 104 |
| Suécia | - | - | - | 2 | - | 1 | - | 6 | 20 | 14 | 81 | 31 |
| Suíça | - | 1 | - | - | - | 2 | - | 4 | 300 | 162 | 1.255 | 596 |
| Outros países da Europa | - | 1 | - | - | - | 3 | 4 | 8 | 659 | 95 | 684 | 409 |
| Oceania | - | 4 | - | - | - | 5 | - | 43 | 605 | 36 | 455 | 261 |
| Austrália | - | 2 | - | - | - | 3 | - | 37 | 591 | 27 | 455 | 244 |
| Nova Zelândia | - | 2 | - | - | - | 2 | - | 6 | 14 | 9 | - | 16 |
| Outros países da Oceania | - | - | - | - | - | - | - | - | - | - | - | 1 |
| Países não especificados | - | - | - | - | - | - | - | - | - | - | - | - |

Fonte: Departamento de Polícia Federal e Ministério do Turismo.

Turismo receptivo

1 - Chegadas de turistas ao Brasil

1.5 - Chegadas de turistas ao Brasil, segundo Continentes e países de residência permanente - Via terrestre - 2014-2015

| Continentes e países de residência permanente | Chegadas de turistas por via terrestre | | | | | | | | | | | | | |
|---|--|------------------|----------------|----------------|----------------|----------------|---------------|----------------|---------------|---------------|---------------|---------------|----------------|---------------|
| | Total | | Janeiro | | Fevereiro | | Março | | Abril | | Maio | | Junho | |
| | 2014 | 2015 | 2014 | 2015 | 2014 | 2015 | 2014 | 2015 | 2014 | 2015 | 2014 | 2015 | 2014 | 2015 |
| Brasil | 1.759.612 | 1.870.626 | 230.498 | 578.123 | 130.221 | 299.962 | 76.718 | 167.706 | 87.166 | 80.521 | 63.259 | 57.778 | 265.793 | 48.551 |
| África | 2.949 | 1.531 | 442 | 181 | 312 | 113 | 153 | 100 | 191 | 106 | 95 | 81 | 123 | 169 |
| África do Sul | 1.517 | 1.106 | 135 | 130 | 73 | 69 | 113 | 61 | 164 | 89 | 67 | 68 | 54 | 108 |
| Angola | 986 | 108 | 257 | 12 | 196 | 19 | 8 | 1 | - | 2 | 21 | 5 | 4 | 8 |
| Cabo Verde | 15 | 22 | 4 | 6 | - | 4 | 1 | 2 | - | 1 | - | - | 3 | - |
| Nigéria | 7 | 16 | - | 1 | - | 1 | - | 1 | - | 2 | - | 2 | 1 | 2 |
| Outros países da África | 424 | 279 | 46 | 32 | 43 | 20 | 31 | 35 | 27 | 12 | 7 | 6 | 61 | 51 |
| América Central e Caribe | 3.562 | 3.188 | 450 | 373 | 146 | 105 | 122 | 184 | 193 | 265 | 249 | 280 | 425 | 215 |
| Costa Rica | 1.232 | 1.130 | 317 | 221 | 50 | 27 | 48 | 54 | 91 | 130 | 65 | 101 | 159 | 47 |
| Cuba | 191 | 164 | 22 | 20 | 26 | 13 | 11 | 5 | 11 | 9 | 6 | 21 | 12 | 9 |
| Guatemala | 533 | 378 | 7 | 23 | 8 | 6 | 8 | 28 | 21 | 31 | 88 | 22 | 58 | 58 |
| Panamá | 370 | 412 | 35 | 30 | 15 | 12 | 16 | 15 | 11 | 22 | 46 | 38 | 15 | 26 |
| Outros países da América Central e Caribe | 1.236 | 1.104 | 69 | 79 | 47 | 47 | 39 | 82 | 59 | 73 | 44 | 98 | 181 | 75 |
| América do Norte | 29.786 | 26.011 | 2.827 | 2.487 | 3.095 | 2.813 | 2.765 | 3.024 | 1.928 | 1.867 | 1.509 | 1.722 | 2.577 | 1.588 |
| Canadá | 4.684 | 3.863 | 451 | 319 | 518 | 558 | 507 | 537 | 221 | 303 | 198 | 235 | 334 | 162 |
| Estados Unidos | 19.481 | 17.543 | 1.986 | 1.875 | 2.224 | 2.014 | 1.915 | 2.177 | 1.190 | 1.131 | 929 | 1.182 | 1.634 | 1.122 |
| México | 5.621 | 4.605 | 390 | 293 | 353 | 241 | 343 | 310 | 517 | 433 | 382 | 305 | 609 | 304 |
| América do Sul | 1.514.264 | 1.667.358 | 206.213 | 558.158 | 102.555 | 277.175 | 54.749 | 146.991 | 70.622 | 65.142 | 50.634 | 45.952 | 250.130 | 39.064 |
| Argentina | 939.749 | 1.104.746 | 102.855 | 441.052 | 51.590 | 214.773 | 27.701 | 87.498 | 27.062 | 31.151 | 24.338 | 17.492 | 176.832 | 12.599 |
| Bolívia | 45.002 | 43.883 | 6.138 | 5.890 | 3.640 | 3.655 | 3.226 | 3.089 | 2.844 | 3.021 | 3.069 | 2.651 | 3.988 | 2.380 |
| Chile | 57.995 | 37.479 | 4.730 | 8.752 | 2.563 | 9.961 | 483 | 2.168 | 676 | 1.563 | 1.023 | 1.788 | 31.276 | 895 |
| Colômbia | 26.284 | 12.950 | 2.930 | 1.746 | 1.232 | 743 | 697 | 1.025 | 1.235 | 1.110 | 1.798 | 936 | 6.010 | 1.183 |
| Equador | 4.423 | 2.733 | 108 | 92 | 174 | 150 | 233 | 242 | 376 | 318 | 381 | 181 | 1.216 | 187 |
| Guiana Francesa | 5 | 1 | - | - | - | 1 | - | - | - | - | - | - | - | - |
| Paraguai | 248.722 | 252.158 | 64.467 | 66.436 | 25.663 | 24.674 | 10.633 | 18.914 | 19.205 | 14.816 | 10.355 | 12.557 | 9.178 | 10.133 |
| Peru | 32.612 | 25.969 | 3.089 | 3.069 | 2.450 | 2.285 | 1.652 | 2.123 | 1.933 | 1.920 | 2.261 | 1.775 | 4.644 | 1.712 |
| República da Guiana | 4.423 | 3.977 | 316 | 288 | 237 | 319 | 291 | 344 | 555 | 618 | 325 | 238 | 385 | 210 |
| Suriname | 96 | 156 | 8 | 2 | 4 | 34 | 1 | 9 | 18 | 48 | 4 | 4 | 20 | 6 |
| Uruguai | 130.464 | 153.032 | 20.385 | 28.806 | 13.772 | 18.721 | 8.510 | 29.425 | 14.989 | 8.473 | 5.525 | 6.397 | 13.604 | 7.833 |
| Venezuela | 24.489 | 30.274 | 1.387 | 2.025 | 1.230 | 1.859 | 1.322 | 2.154 | 1.729 | 2.104 | 1.555 | 1.933 | 2.977 | 1.926 |
| Ásia | 37.801 | 32.705 | 4.605 | 4.508 | 5.862 | 6.108 | 4.986 | 3.410 | 2.576 | 2.374 | 1.837 | 1.685 | 2.597 | 2.039 |
| China | 2.082 | 1.929 | 100 | 189 | 184 | 229 | 208 | 357 | 83 | 94 | 103 | 95 | 110 | 58 |
| Índia | 656 | 696 | 54 | 40 | 52 | 43 | 29 | 74 | 35 | 71 | 45 | 69 | 63 | 85 |
| Israel | 12.102 | 9.846 | 1.761 | 2.070 | 3.180 | 3.256 | 1.937 | 1.043 | 874 | 866 | 405 | 219 | 304 | 111 |
| Japão | 10.475 | 7.201 | 894 | 487 | 1.386 | 1.037 | 1.549 | 679 | 726 | 501 | 549 | 397 | 1.071 | 679 |
| República da Coreia | 8.364 | 8.718 | 1.563 | 1.409 | 740 | 989 | 664 | 823 | 553 | 548 | 425 | 610 | 719 | 599 |
| Outros países da Ásia | 4.122 | 4.315 | 233 | 313 | 320 | 554 | 599 | 434 | 305 | 294 | 310 | 295 | 330 | 507 |
| Europa | 155.116 | 128.770 | 14.556 | 11.138 | 16.839 | 12.402 | 12.813 | 13.129 | 10.562 | 9.843 | 7.646 | 7.138 | 8.031 | 4.769 |
| Alemanha | 26.731 | 24.044 | 2.431 | 2.504 | 2.844 | 2.321 | 2.610 | 2.992 | 2.120 | 2.110 | 1.186 | 1.489 | 1.304 | 826 |
| Áustria | 3.077 | 2.511 | 273 | 285 | 369 | 286 | 245 | 266 | 210 | 191 | 164 | 107 | 97 | 80 |
| Bélgica | 3.450 | 2.675 | 279 | 165 | 297 | 163 | 224 | 293 | 292 | 191 | 146 | 124 | 257 | 90 |
| Dinamarca | 2.885 | 2.476 | 440 | 353 | 481 | 330 | 251 | 226 | 199 | 202 | 101 | 130 | 64 | 83 |
| Espanha | 19.099 | 16.850 | 1.298 | 840 | 1.272 | 963 | 1.099 | 1.353 | 1.381 | 1.084 | 733 | 648 | 573 | 482 |
| Finlândia | 923 | 812 | 139 | 139 | 92 | 98 | 69 | 98 | 101 | 41 | 40 | 37 | 30 | 54 |
| França | 21.946 | 17.555 | 1.715 | 944 | 2.624 | 1.788 | 1.708 | 1.792 | 1.501 | 1.366 | 1.287 | 1.100 | 1.179 | 683 |
| Grécia | 443 | 457 | 19 | 30 | 40 | 31 | 36 | 58 | 34 | 41 | 24 | 22 | 17 | 16 |
| Holanda | 7.031 | 5.640 | 608 | 380 | 608 | 400 | 511 | 436 | 401 | 400 | 494 | 356 | 433 | 234 |
| Hungria | 780 | 648 | 101 | 77 | 118 | 96 | 81 | 65 | 29 | 32 | 10 | 34 | 19 | 46 |
| Inglaterra | 21.512 | 18.129 | 1.547 | 1.311 | 2.493 | 1.843 | 1.825 | 1.823 | 1.432 | 1.442 | 1.346 | 1.115 | 1.834 | 838 |
| Irlanda | 2.677 | 2.397 | 228 | 224 | 165 | 216 | 168 | 173 | 143 | 201 | 177 | 171 | 286 | 161 |
| Itália | 14.122 | 10.133 | 1.858 | 912 | 1.529 | 1.042 | 958 | 839 | 854 | 540 | 457 | 341 | 389 | 325 |
| Noruega | 1.549 | 1.043 | 163 | 131 | 173 | 162 | 149 | 105 | 110 | 79 | 91 | 36 | 73 | 24 |
| Polónia | 3.311 | 3.148 | 240 | 276 | 468 | 451 | 304 | 401 | 103 | 206 | 163 | 249 | 51 | 102 |
| Portugal | 2.213 | 2.011 | 159 | 222 | 222 | 179 | 169 | 208 | 187 | 170 | 109 | 130 | 131 | 89 |
| República Tcheca | 1.262 | 1.194 | 71 | 60 | 181 | 155 | 93 | 149 | 68 | 108 | 75 | 114 | 57 | 45 |
| Rússia | 4.625 | 2.701 | 826 | 452 | 493 | 320 | 678 | 244 | 215 | 191 | 203 | 237 | 579 | 156 |
| Suécia | 3.181 | 2.368 | 425 | 503 | 543 | 265 | 311 | 305 | 142 | 218 | 79 | 73 | 139 | 53 |
| Suíça | 8.217 | 6.843 | 1.009 | 675 | 1.039 | 711 | 710 | 653 | 696 | 659 | 436 | 320 | 326 | 206 |
| Outros países da Europa | 6.082 | 5.135 | 727 | 655 | 788 | 582 | 614 | 650 | 344 | 371 | 325 | 305 | 193 | 176 |
| Oceania | 16.122 | 11.047 | 1.402 | 1.265 | 1.412 | 1.245 | 1.130 | 868 | 1.094 | 923 | 1.289 | 920 | 1.908 | 707 |
| Austrália | 13.236 | 9.046 | 1.178 | 1.081 | 1.246 | 1.134 | 952 | 736 | 939 | 742 | 1.004 | 759 | 1.745 | 588 |
| Nova Zelândia | 2.827 | 1.956 | 220 | 167 | 162 | 108 | 177 | 130 | 154 | 179 | 282 | 159 | 158 | 118 |
| Outros países da Oceania | 59 | 45 | 4 | 17 | 4 | 3 | 1 | 2 | 1 | 2 | 3 | 2 | 5 | 1 |
| Países não especificados | 13 | 16 | 3 | 13 | - | 1 | - | - | - | 1 | - | - | 3 | - |

Fonte: Departamento de Polícia Federal e Ministério do Turismo.

(Continua)

Turismo receptivo

1- Chegadas de turistas ao Brasil

1.5 - Chegadas de turistas ao Brasil, segundo Continentes e países de residência permanente - Via terrestre - 2014-2015

(Conclusão)

| Continentes e países de residência permanente | Chegadas de turistas por via terrestre | | | | | | | | | | | |
|---|--|---------------|---------------|---------------|---------------|---------------|---------------|---------------|----------------|----------------|----------------|----------------|
| | Julho | | Agosto | | Setembro | | Outubro | | Novembro | | Dezembro | |
| | 2014 | 2015 | 2014 | 2015 | 2014 | 2015 | 2014 | 2015 | 2014 | 2015 | 2014 | 2015 |
| Brasil | 307.225 | 92.662 | 90.223 | 56.323 | 83.927 | 39.756 | 93.332 | 92.961 | 104.149 | 113.034 | 227.101 | 243.249 |
| África | 658 | 158 | 146 | 129 | 61 | 42 | 136 | 84 | 155 | 125 | 477 | 243 |
| África do Sul | 198 | 109 | 52 | 85 | 43 | 33 | 101 | 63 | 136 | 98 | 381 | 193 |
| Angola | 429 | 31 | 50 | 12 | 1 | - | 9 | 8 | 6 | 6 | 5 | 4 |
| Cabo Verde | - | 4 | 3 | 2 | 3 | 1 | - | - | 1 | - | - | 2 |
| Nigéria | 3 | 1 | 1 | 1 | - | 2 | - | 2 | - | - | 2 | 1 |
| Outros países da África | 28 | 13 | 40 | 29 | 14 | 6 | 26 | 11 | 12 | 21 | 89 | 43 |
| América Central e Caribe | 300 | 197 | 334 | 181 | 326 | 278 | 289 | 350 | 305 | 334 | 423 | 426 |
| Costa Rica | 73 | 50 | 72 | 21 | 87 | 84 | 88 | 108 | 82 | 85 | 100 | 202 |
| Cuba | 21 | 17 | 14 | 11 | 22 | 7 | 14 | 15 | 13 | 13 | 19 | 24 |
| Guatemala | 76 | 29 | 42 | 19 | 25 | 30 | 38 | 36 | 47 | 39 | 115 | 57 |
| Panamá | 11 | 18 | 33 | 30 | 28 | 41 | 17 | 63 | 60 | 92 | 83 | 25 |
| Outros países da América Central e Caribe | 119 | 83 | 173 | 100 | 164 | 116 | 132 | 128 | 103 | 105 | 106 | 118 |
| América do Norte | 2.170 | 1.699 | 1.690 | 1.195 | 1.486 | 1.047 | 2.369 | 2.238 | 2.723 | 3.207 | 4.647 | 3.124 |
| Canadá | 275 | 178 | 259 | 146 | 163 | 106 | 371 | 273 | 550 | 554 | 837 | 492 |
| Estados Unidos | 1.374 | 993 | 1.089 | 772 | 925 | 689 | 1.555 | 1.480 | 1.637 | 2.146 | 3.023 | 1.962 |
| México | 521 | 528 | 342 | 277 | 398 | 252 | 443 | 485 | 536 | 507 | 787 | 670 |
| América do Sul | 293.277 | 80.307 | 73.425 | 44.982 | 70.418 | 30.333 | 74.274 | 74.954 | 78.750 | 84.542 | 189.217 | 219.758 |
| Argentina | 260.976 | 43.823 | 41.708 | 18.635 | 38.068 | 13.065 | 43.952 | 36.715 | 45.725 | 47.666 | 99.142 | 140.277 |
| Bolívia | 3.626 | 4.092 | 2.999 | 2.523 | 2.426 | 1.427 | 2.556 | 3.334 | 2.510 | 3.388 | 7.980 | 8.433 |
| Chile | 1.575 | 2.573 | 2.900 | 917 | 3.447 | 710 | 984 | 1.514 | 2.351 | 2.382 | 5.987 | 4.256 |
| Colômbia | 1.487 | 916 | 1.255 | 586 | 1.317 | 559 | 1.995 | 1.294 | 1.882 | 1.274 | 4.446 | 1.578 |
| Equador | 179 | 174 | 352 | 213 | 333 | 272 | 473 | 382 | 309 | 333 | 289 | 189 |
| Guiana Francesa | - | - | 5 | - | - | - | - | - | - | - | - | - |
| Paraguai | 12.396 | 14.321 | 10.934 | 10.056 | 10.623 | 6.676 | 12.180 | 15.191 | 13.915 | 14.059 | 49.173 | 44.325 |
| Peru | 2.931 | 3.078 | 2.626 | 2.236 | 2.061 | 927 | 2.441 | 2.633 | 2.168 | 2.050 | 4.356 | 2.161 |
| República da Guiana | 389 | 400 | 475 | 383 | 250 | 97 | 316 | 325 | 263 | 327 | 621 | 428 |
| Suriname | 5 | 2 | 9 | 7 | 6 | 34 | 2 | 6 | 9 | 3 | 10 | 1 |
| Uruguai | 8.013 | 8.637 | 7.528 | 6.738 | 10.012 | 5.391 | 7.781 | 10.658 | 7.584 | 9.088 | 12.761 | 12.865 |
| Venezuela | 1.700 | 2.291 | 2.634 | 2.688 | 1.875 | 1.175 | 1.594 | 2.902 | 2.034 | 3.972 | 4.452 | 5.245 |
| Ásia | 1.839 | 1.496 | 2.019 | 1.534 | 2.025 | 1.541 | 2.024 | 1.976 | 1.946 | 2.581 | 5.485 | 3.453 |
| China | 130 | 81 | 84 | 95 | 132 | 62 | 106 | 117 | 150 | 280 | 692 | 272 |
| Índia | 77 | 33 | 55 | 24 | 37 | 44 | 58 | 48 | 47 | 71 | 104 | 94 |
| Israel | 285 | 161 | 262 | 183 | 375 | 366 | 558 | 316 | 437 | 346 | 1.724 | 909 |
| Japão | 597 | 412 | 789 | 550 | 901 | 620 | 527 | 559 | 494 | 522 | 992 | 758 |
| República da Coreia | 428 | 614 | 620 | 527 | 298 | 245 | 510 | 576 | 524 | 897 | 1.320 | 881 |
| Outros países da Ásia | 322 | 195 | 209 | 155 | 282 | 204 | 265 | 360 | 294 | 465 | 653 | 539 |
| Europa | 8.038 | 8.130 | 11.722 | 7.849 | 8.043 | 5.680 | 12.850 | 12.368 | 19.373 | 21.265 | 24.643 | 15.059 |
| Alemanha | 1.234 | 1.057 | 1.855 | 1.290 | 1.627 | 1.177 | 2.353 | 2.452 | 3.024 | 3.420 | 4.143 | 2.406 |
| Áustria | 200 | 176 | 192 | 173 | 156 | 122 | 242 | 158 | 392 | 338 | 537 | 329 |
| Bélgica | 282 | 340 | 186 | 160 | 174 | 130 | 339 | 208 | 497 | 507 | 477 | 304 |
| Dinamarca | 205 | 205 | 87 | 74 | 121 | 38 | 221 | 200 | 338 | 419 | 377 | 216 |
| Espanha | 770 | 796 | 1.802 | 1.061 | 1.351 | 883 | 1.824 | 2.248 | 3.186 | 3.930 | 3.810 | 2.562 |
| Finlândia | 18 | 41 | 22 | 14 | 27 | 16 | 65 | 59 | 173 | 111 | 147 | 104 |
| França | 1.354 | 1.381 | 2.052 | 1.573 | 897 | 609 | 1.781 | 1.622 | 2.601 | 2.610 | 3.247 | 2.087 |
| Grécia | 10 | 38 | 26 | 42 | 16 | 30 | 6 | 49 | 50 | 58 | 165 | 42 |
| Holanda | 443 | 672 | 535 | 291 | 281 | 239 | 569 | 539 | 852 | 975 | 1.296 | 718 |
| Hungria | 25 | 15 | 22 | 11 | 22 | 9 | 66 | 18 | 156 | 178 | 131 | 67 |
| Inglaterra | 1.502 | 1.395 | 1.612 | 1.229 | 1.355 | 947 | 1.789 | 1.818 | 2.079 | 2.718 | 2.698 | 1.650 |
| Irlanda | 228 | 258 | 212 | 158 | 183 | 156 | 252 | 216 | 287 | 229 | 348 | 234 |
| Itália | 452 | 446 | 1.804 | 889 | 585 | 371 | 888 | 840 | 1.806 | 1.957 | 2.542 | 1.631 |
| Noruega | 128 | 75 | 26 | 25 | 40 | 34 | 106 | 62 | 320 | 199 | 170 | 111 |
| Polónia | 86 | 142 | 201 | 113 | 170 | 99 | 325 | 204 | 609 | 646 | 591 | 259 |
| Portugal | 92 | 105 | 199 | 129 | 148 | 91 | 190 | 176 | 236 | 287 | 371 | 225 |
| República Tcheca | 28 | 81 | 42 | 31 | 115 | 46 | 174 | 153 | 207 | 188 | 151 | 64 |
| Rússia | 189 | 109 | 161 | 56 | 152 | 71 | 219 | 178 | 421 | 376 | 489 | 311 |
| Suécia | 104 | 105 | 59 | 39 | 55 | 24 | 199 | 125 | 441 | 336 | 684 | 322 |
| Suíça | 436 | 508 | 358 | 352 | 309 | 242 | 644 | 645 | 931 | 1.020 | 1.323 | 852 |
| Outros países da Europa | 252 | 185 | 269 | 139 | 259 | 346 | 598 | 398 | 767 | 763 | 946 | 565 |
| Oceania | 939 | 675 | 886 | 453 | 1.568 | 834 | 1.390 | 991 | 895 | 980 | 2.209 | 1.186 |
| Austrália | 737 | 507 | 679 | 338 | 1.130 | 670 | 1.047 | 849 | 748 | 754 | 1.831 | 888 |
| Nova Zelândia | 195 | 155 | 200 | 113 | 435 | 164 | 341 | 142 | 137 | 226 | 366 | 295 |
| Outros países da Oceania | 7 | 13 | 7 | 2 | 3 | - | 2 | - | 10 | - | 12 | 3 |
| Países não especificados | 4 | - | 1 | - | - | 1 | - | - | 2 | - | - | - |

Fonte: Departamento de Polícia Federal e Ministério do Turismo.

Turismo receptivo

1 - Chegadas de turistas ao Brasil

1.6 - Chegadas de turistas ao Brasil, segundo Continentes e países de residência permanente - Via fluvial - 2014-2015

| Continentes e países de residência permanente | Chegadas de turistas por via fluvial | | | | | | | | | | | | | |
|---|--------------------------------------|---------------|---------------|---------------|--------------|--------------|--------------|--------------|--------------|--------------|--------------|--------------|--------------|--------------|
| | Total | | Janeiro | | Fevereiro | | Março | | Abril | | Maio | | Junho | |
| | 2014 | 2015 | 2014 | 2015 | 2014 | 2015 | 2014 | 2015 | 2014 | 2015 | 2014 | 2015 | 2014 | 2015 |
| Brasil | 64.159 | 60.904 | 11.520 | 10.723 | 8.446 | 7.687 | 4.276 | 4.074 | 4.872 | 4.309 | 3.078 | 3.846 | 3.621 | 1.995 |
| África | 56 | 34 | - | 4 | 4 | 4 | 2 | 3 | 7 | 2 | 5 | 1 | 6 | - |
| África do Sul | 17 | 11 | - | 2 | - | 1 | - | - | - | - | 5 | 1 | 1 | - |
| Angola | - | - | - | - | - | - | - | - | - | - | - | - | - | - |
| Cabo Verde | - | - | - | - | - | - | - | - | - | - | - | - | - | - |
| Nigéria | - | - | - | - | - | - | - | - | - | - | - | - | - | - |
| Outros países da África | 39 | 23 | - | 2 | 4 | 3 | 2 | 3 | 7 | 2 | - | - | 5 | - |
| América Central e Caribe | 45 | 79 | 1 | - | 4 | 4 | 3 | - | 4 | 8 | 3 | 5 | 4 | 2 |
| Costa Rica | - | 2 | - | - | - | - | - | - | - | - | - | 1 | - | - |
| Cuba | 1 | - | - | - | 1 | - | - | - | - | - | - | - | - | - |
| Guatemala | 1 | 4 | - | - | - | - | - | - | - | 2 | - | - | - | - |
| Panamá | - | - | - | - | - | - | - | - | - | - | - | - | - | - |
| Outros países da América Central e Caribe | 43 | 73 | 1 | - | 3 | 4 | 3 | - | 4 | 6 | 3 | 4 | 4 | 2 |
| América do Norte | 3.049 | 2.319 | 37 | 69 | 1.300 | 407 | 5 | 9 | 8 | 4 | 7 | 14 | 15 | 2 |
| Canadá | 791 | 429 | 8 | 12 | 406 | 119 | 1 | 1 | - | - | 1 | 4 | - | - |
| Estados Unidos | 2.243 | 1.869 | 29 | 56 | 894 | 285 | 4 | 7 | 7 | 4 | 6 | 8 | 14 | 2 |
| México | 15 | 21 | - | 1 | - | 3 | - | 1 | 1 | - | - | 2 | 1 | - |
| América do Sul | 46.205 | 42.001 | 9.976 | 8.664 | 6.080 | 5.976 | 3.437 | 3.516 | 3.721 | 3.219 | 2.288 | 2.829 | 2.627 | 1.563 |
| Argentina | 36.804 | 37.317 | 9.209 | 8.180 | 5.429 | 5.654 | 2.877 | 3.150 | 2.941 | 2.716 | 1.701 | 2.343 | 2.020 | 1.377 |
| Bolívia | 29 | 39 | 5 | 4 | 5 | 4 | 1 | 1 | 3 | 1 | 1 | 7 | - | 1 |
| Chile | 30 | 68 | 3 | 4 | - | 16 | 3 | 4 | 1 | - | 2 | 4 | 8 | 4 |
| Colômbia | 43 | 66 | 3 | 12 | 4 | 9 | 4 | 11 | 3 | 1 | 5 | 4 | 4 | 5 |
| Equador | 4 | 4 | - | - | - | - | - | - | - | 1 | - | 1 | - | - |
| Guiana Francesa | 5.104 | 5 | 199 | - | 401 | - | 302 | - | 247 | - | 284 | - | 304 | - |
| Paraguai | 3.718 | 4.043 | 540 | 444 | 213 | 258 | 233 | 319 | 499 | 469 | 269 | 456 | 164 | 137 |
| Peru | 284 | 253 | 15 | 11 | 22 | 12 | 14 | 25 | 18 | 12 | 17 | 7 | 23 | 18 |
| República da Guiana | 33 | 25 | 1 | 1 | - | 1 | 2 | - | 4 | 1 | 4 | - | - | 3 |
| Suriname | 43 | 44 | - | - | 6 | 6 | - | 4 | 3 | 2 | 2 | 3 | 6 | - |
| Uruguai | 4 | 112 | - | 6 | - | 15 | - | 2 | - | 16 | - | 3 | - | 5 |
| Venezuela | 109 | 25 | 1 | 2 | - | 1 | 1 | - | 2 | - | 3 | 1 | 98 | 13 |
| Ásia | 148 | 312 | 4 | 8 | 23 | 4 | 6 | 11 | 7 | 11 | 1 | 3 | 6 | 4 |
| China | 11 | 18 | - | 2 | - | 1 | - | 1 | 3 | 5 | 1 | - | - | - |
| Índia | 29 | 6 | - | 2 | - | 1 | - | - | - | 1 | - | - | - | 1 |
| Israel | 20 | 1 | - | - | - | - | - | - | - | - | - | - | - | - |
| Japão | 15 | 16 | 2 | - | - | - | - | 5 | 3 | 1 | - | - | 6 | - |
| República da Coreia | 11 | 21 | 1 | 2 | 1 | 2 | 3 | - | - | 2 | - | - | - | - |
| Outros países da Ásia | 62 | 250 | 1 | 2 | 22 | - | 3 | 5 | 1 | 2 | - | 3 | - | 3 |
| Europa | 14.501 | 16.019 | 1.502 | 1.977 | 1.033 | 1.255 | 823 | 535 | 1.125 | 1.063 | 773 | 993 | 963 | 421 |
| Alemanha | 1.099 | 315 | 775 | 14 | 36 | 25 | 9 | 30 | 158 | 119 | 4 | 21 | 5 | 7 |
| Áustria | 58 | 44 | 22 | - | 8 | 4 | 2 | 4 | 13 | 18 | - | - | - | - |
| Bélgica | 105 | 96 | 4 | 5 | 8 | 7 | 6 | 4 | 3 | 14 | 5 | 3 | 4 | 3 |
| Dinamarca | 14 | 12 | 7 | 1 | - | 4 | - | - | - | 1 | - | 2 | - | - |
| Espanha | 69 | 104 | 1 | 17 | 5 | 7 | 4 | 2 | 5 | 7 | 4 | 8 | 3 | 3 |
| Finlândia | 6 | 6 | - | 1 | - | 1 | - | 4 | - | - | - | - | - | - |
| França | 11.904 | 11.585 | 612 | 451 | 845 | 1.052 | 769 | 464 | 877 | 850 | 733 | 916 | 908 | 394 |
| Grécia | 6 | 6 | - | - | - | - | 1 | - | - | 1 | 1 | - | - | - |
| Holanda | 249 | 211 | 15 | 65 | 99 | 50 | 10 | 3 | 8 | 8 | 5 | 2 | 7 | 2 |
| Hungria | 9 | 7 | - | - | - | 2 | 1 | - | - | - | - | - | 1 | 1 |
| Inglaterra | 488 | 3.105 | 2 | 1.385 | 1 | 55 | 1 | 4 | 5 | 4 | 6 | 3 | 4 | 4 |
| Irlanda | 17 | 38 | 1 | 11 | - | 2 | 3 | - | 1 | 4 | - | 4 | 2 | - |
| Itália | 87 | 75 | 7 | 10 | 5 | 11 | 8 | 3 | 3 | 3 | 3 | 11 | 11 | - |
| Noruega | 16 | 23 | - | 3 | 2 | 2 | 2 | - | - | 1 | - | - | 1 | - |
| Polónia | 23 | 32 | 2 | - | - | 1 | 1 | 1 | 1 | 3 | - | 4 | 1 | - |
| Portugal | 86 | 74 | 2 | 1 | 4 | 6 | 1 | 7 | 7 | 3 | 5 | 4 | 11 | 2 |
| República Tcheca | 4 | 6 | - | - | - | 2 | - | 1 | - | - | 2 | 2 | - | - |
| Rússia | 4 | 13 | - | - | - | 3 | - | - | 1 | - | 1 | 2 | - | - |
| Suécia | 14 | 15 | - | 4 | 1 | 2 | - | - | - | 1 | - | 1 | - | - |
| Suíça | 149 | 145 | 35 | 8 | 9 | 9 | 2 | 7 | 42 | 24 | 2 | 6 | - | 2 |
| Outros países da Europa | 94 | 107 | 17 | 1 | 10 | 10 | 3 | 1 | 1 | 2 | 2 | 4 | 5 | 3 |
| Oceania | 155 | 140 | - | 1 | 2 | 37 | - | - | - | 2 | 1 | 1 | - | 3 |
| Austrália | 130 | 122 | - | 1 | - | 35 | - | - | - | 2 | 1 | - | - | 1 |
| Nova Zelândia | 25 | 17 | - | - | 2 | 2 | - | - | - | - | - | - | - | 2 |
| Outros países da Oceania | - | 1 | - | - | - | - | - | - | - | - | - | 1 | - | - |
| Países não especificados | - | - | - | - | - | - | - | - | - | - | - | - | - | - |

Fonte: Departamento de Polícia Federal e Ministério do Turismo.

(Continua)

Turismo receptivo

1- Chegadas de turistas ao Brasil

1.6 - Chegadas de turistas ao Brasil, segundo Continentes e países de residência permanente - Via fluvial - 2014-2015

(Conclusão)

| Continentes e países de residência permanente | Chegadas de turistas por via fluvial | | | | | | | | | | | |
|---|--------------------------------------|--------------|--------------|--------------|------------|--------------|--------------|--------------|--------------|--------------|---------------|--------------|
| | Julho | | Agosto | | Setembro | | Outubro | | Novembro | | Dezembro | |
| | 2014 | 2015 | 2014 | 2015 | 2014 | 2015 | 2014 | 2015 | 2014 | 2015 | 2014 | 2015 |
| Brasil | 3.753 | 4.402 | 4.708 | 4.196 | 496 | 1.014 | 3.879 | 4.423 | 4.738 | 5.370 | 10.772 | 8.865 |
| África | 5 | 7 | - | - | - | 1 | 3 | 1 | 5 | 1 | 19 | 10 |
| África do Sul | - | 1 | - | - | - | - | 2 | - | 1 | - | 8 | 6 |
| Angola | - | - | - | - | - | - | - | - | - | - | - | - |
| Cabo Verde | - | - | - | - | - | - | - | - | - | - | - | - |
| Nigéria | - | - | - | - | - | - | - | - | - | - | - | - |
| Outros países da África | 5 | 6 | - | - | - | 1 | 1 | 1 | 4 | 1 | 11 | 4 |
| América Central e Caribe | 3 | 2 | - | 4 | 1 | 13 | 3 | 5 | 12 | 19 | 7 | 17 |
| Costa Rica | - | - | - | - | - | - | - | - | - | 1 | - | - |
| Cuba | - | - | - | - | - | - | - | - | - | - | - | - |
| Guatemala | - | - | - | - | 1 | - | - | - | - | 2 | - | - |
| Panamá | - | - | - | - | - | - | - | - | - | - | - | - |
| Outros países da América Central e Caribe | 3 | 2 | - | 4 | - | 13 | 3 | 5 | 12 | 16 | 7 | 17 |
| América do Norte | 1 | 6 | 10 | 7 | - | 2 | - | 10 | 771 | 819 | 895 | 970 |
| Canadá | - | 1 | - | 1 | - | - | - | - | 176 | 152 | 199 | 139 |
| Estados Unidos | 1 | 4 | 9 | 4 | - | 2 | - | 6 | 593 | 664 | 686 | 827 |
| México | - | 1 | 1 | 2 | - | - | - | 4 | 2 | 3 | 10 | 4 |
| América do Sul | 2.300 | 2.493 | 3.068 | 2.426 | 203 | 761 | 2.861 | 3.005 | 2.932 | 2.645 | 6.712 | 4.904 |
| Argentina | 1.267 | 1.959 | 1.910 | 2.029 | - | 644 | 2.071 | 2.549 | 2.282 | 2.451 | 5.097 | 4.265 |
| Bolívia | 1 | 7 | 7 | 5 | - | - | 1 | 5 | 2 | 4 | 3 | - |
| Chile | 2 | 12 | 2 | 4 | 1 | 1 | 2 | 2 | 2 | 4 | 4 | 13 |
| Colômbia | 2 | 5 | 5 | 5 | 1 | 1 | 1 | 4 | 5 | 3 | 6 | 6 |
| Equador | - | - | - | - | - | - | - | 1 | - | - | 4 | 1 |
| Guiana Francesa | 680 | 5 | 766 | - | 190 | - | 557 | - | 414 | - | 760 | - |
| Paraguai | 291 | 404 | 328 | 327 | - | 96 | 214 | 408 | 196 | 156 | 771 | 569 |
| Peru | 52 | 61 | 41 | 37 | 7 | 8 | 12 | 24 | 16 | 13 | 47 | 25 |
| República da Guiana | 2 | 4 | 3 | 1 | 2 | - | - | - | 5 | 3 | 10 | 11 |
| Suriname | 3 | 2 | 5 | 8 | 1 | 3 | 2 | 2 | 6 | 8 | 9 | 6 |
| Uruguai | - | 28 | - | 10 | 1 | 6 | - | 10 | 2 | 3 | 1 | 8 |
| Venezuela | - | 6 | 1 | - | - | 2 | 1 | - | 2 | - | - | - |
| Ásia | - | 6 | 2 | 9 | 30 | 1 | - | 13 | 5 | 6 | 64 | 236 |
| China | - | 2 | 1 | - | - | - | - | - | - | 2 | 6 | 5 |
| Índia | - | - | - | - | - | 1 | - | - | - | - | 29 | - |
| Israel | - | - | - | - | - | - | - | - | 1 | - | 19 | 1 |
| Japão | - | 3 | - | 1 | - | - | - | 6 | 1 | - | 3 | - |
| República da Coreia | - | 1 | 1 | 5 | - | - | - | 5 | 2 | - | 3 | 4 |
| Outros países da Ásia | - | - | - | 3 | 30 | - | - | 2 | 1 | 4 | 4 | 226 |
| Europa | 1.441 | 1.887 | 1.628 | 1.750 | 259 | 236 | 1.012 | 1.389 | 945 | 1.818 | 2.997 | 2.695 |
| Alemanha | 5 | 3 | 5 | 13 | 3 | 2 | 3 | 11 | 44 | 43 | 52 | 27 |
| Áustria | - | - | - | - | - | - | - | - | 5 | 10 | 8 | 8 |
| Bélgica | 10 | 2 | 7 | 9 | 2 | 1 | 6 | 18 | 31 | 17 | 19 | 13 |
| Dinamarca | - | - | - | - | - | - | - | - | 2 | 2 | 5 | 2 |
| Espanha | 4 | 5 | 4 | 14 | 3 | 4 | 5 | 16 | 20 | 13 | 11 | 8 |
| Finlândia | 2 | - | - | - | - | - | 2 | - | - | - | 2 | - |
| França | 1.382 | 1.837 | 1.577 | 1.677 | 245 | 221 | 965 | 1.295 | 669 | 743 | 2.322 | 1.685 |
| Grécia | - | 2 | - | 1 | - | - | - | - | 1 | - | 3 | 2 |
| Holanda | 4 | 4 | 12 | 5 | 2 | - | 3 | 4 | 26 | 26 | 58 | 42 |
| Hungria | 1 | - | - | - | - | - | - | - | 5 | - | 1 | 4 |
| Inglaterra | - | 4 | - | 4 | - | 2 | 9 | 22 | 84 | 872 | 376 | 746 |
| Irlanda | 2 | - | 1 | - | 1 | 1 | - | 2 | 2 | 1 | 4 | 13 |
| Itália | 3 | 5 | 10 | 9 | 1 | 2 | 5 | 2 | 8 | 11 | 23 | 8 |
| Noruega | 2 | - | - | - | - | - | - | - | 3 | 15 | 6 | 2 |
| Polónia | 3 | - | 2 | 1 | - | 2 | 2 | 4 | 2 | 7 | 9 | 9 |
| Portugal | 13 | 11 | 8 | 8 | - | - | 9 | 6 | 8 | 4 | 18 | 22 |
| República Tcheca | 1 | - | - | 1 | - | - | 1 | - | - | - | - | - |
| Rússia | 1 | 1 | - | - | - | - | - | - | - | 5 | 1 | 2 |
| Suécia | - | - | - | - | - | - | - | 3 | 5 | 2 | 8 | 2 |
| Suíça | 1 | 6 | 1 | 7 | 2 | 1 | 2 | 3 | 23 | 36 | 30 | 36 |
| Outros países da Europa | 7 | 7 | 1 | 1 | - | - | - | 3 | 7 | 11 | 41 | 64 |
| Oceania | 3 | 1 | - | - | 3 | - | - | - | 68 | 62 | 78 | 33 |
| Austrália | 2 | 1 | - | - | - | - | - | - | 60 | 54 | 67 | 28 |
| Nova Zelândia | 1 | - | - | - | 3 | - | - | - | 8 | 8 | 11 | 5 |
| Outros países da Oceania | - | - | - | - | - | - | - | - | - | - | - | - |
| Países não especificados | - | - | - | - | - | - | - | - | - | - | - | - |

Fonte: Departamento de Polícia Federal e Ministério do Turismo.

**2. Chegadas de turistas ao Brasil, por
Unidades da Federação e vias
de acesso, segundo Continentes
e países de residência permanente**

Turismo receptivo

2.1 - Chegadas de turistas pelo Acre

2.1.1 - Chegadas de turistas pelo Acre, por vias de acesso, segundo Continentes e países de residência permanente - 2014-2015

| Continentes e países de residência permanente | Chegadas de turistas | | | | | | | | | |
|---|----------------------|---------------|----------------|----------|----------|----------|---------------|---------------|----------|----------|
| | Total | | Vias de acesso | | | | | | | |
| | | | Aérea | | Marítima | | Terrestre | | Fluvial | |
| | 2014 | 2015 | 2014 | 2015 | 2014 | 2015 | 2014 | 2015 | 2014 | 2015 |
| Total | 28.032 | 25.146 | 12 | - | - | - | 28.018 | 25.143 | 2 | 3 |
| África | 15 | 13 | - | - | - | - | 15 | 13 | - | - |
| África do Sul | - | 6 | - | - | - | - | - | 6 | - | - |
| Angola | - | - | - | - | - | - | - | - | - | - |
| Cabo Verde | 6 | - | - | - | - | - | 6 | - | - | - |
| Nigéria | 2 | 2 | - | - | - | - | 2 | 2 | - | - |
| Outros países da África | 7 | 5 | - | - | - | - | 7 | 5 | - | - |
| América Central e Caribe | 58 | 49 | - | - | - | - | 58 | 49 | - | - |
| Costa Rica | 3 | 6 | - | - | - | - | 3 | 6 | - | - |
| Cuba | 14 | 4 | - | - | - | - | 14 | 4 | - | - |
| Guatemala | 1 | 2 | - | - | - | - | 1 | 2 | - | - |
| Panamá | 3 | 4 | - | - | - | - | 3 | 4 | - | - |
| Outros países da América Central e Caribe | 37 | 33 | - | - | - | - | 37 | 33 | - | - |
| América do Norte | 177 | 136 | - | - | - | - | 177 | 136 | - | - |
| Canadá | 14 | 12 | - | - | - | - | 14 | 12 | - | - |
| Estados Unidos | 99 | 95 | - | - | - | - | 99 | 95 | - | - |
| México | 64 | 29 | - | - | - | - | 64 | 29 | - | - |
| América do Sul | 26.770 | 24.112 | 7 | - | - | - | 26.761 | 24.109 | 2 | 3 |
| Argentina | 232 | 160 | - | - | - | - | 232 | 160 | - | - |
| Bolívia | 9.855 | 9.729 | - | - | - | - | 9.855 | 9.729 | - | - |
| Chile | 241 | 227 | - | - | - | - | 241 | 227 | - | - |
| Colômbia | 571 | 157 | - | - | - | - | 571 | 157 | - | - |
| Equador | 300 | 69 | - | - | - | - | 300 | 69 | - | - |
| Guiana Francesa | - | - | - | - | - | - | - | - | - | - |
| Paraguai | 8 | 2 | - | - | - | - | 8 | 2 | - | - |
| Peru | 15.516 | 13.711 | - | - | - | - | 15.514 | 13.708 | 2 | 3 |
| República da Guiana | - | 1 | - | - | - | - | - | 1 | - | - |
| Suriname | - | - | - | - | - | - | - | - | - | - |
| Uruguai | 14 | 16 | 7 | - | - | - | 7 | 16 | - | - |
| Venezuela | 33 | 40 | - | - | - | - | 33 | 40 | - | - |
| Ásia | 134 | 84 | - | - | - | - | 134 | 84 | - | - |
| China | 25 | 7 | - | - | - | - | 25 | 7 | - | - |
| Índia | 4 | 7 | - | - | - | - | 4 | 7 | - | - |
| Israel | 38 | 13 | - | - | - | - | 38 | 13 | - | - |
| Japão | 23 | 7 | - | - | - | - | 23 | 7 | - | - |
| República da Coreia | 9 | 3 | - | - | - | - | 9 | 3 | - | - |
| Outros países da Ásia | 35 | 47 | - | - | - | - | 35 | 47 | - | - |
| Europa | 812 | 704 | 5 | - | - | - | 807 | 704 | - | - |
| Alemanha | 125 | 125 | 2 | - | - | - | 123 | 125 | - | - |
| Áustria | 12 | 12 | - | - | - | - | 12 | 12 | - | - |
| Bélgica | 15 | 13 | - | - | - | - | 15 | 13 | - | - |
| Dinamarca | 7 | 20 | - | - | - | - | 7 | 20 | - | - |
| Espanha | 97 | 74 | - | - | - | - | 97 | 74 | - | - |
| Finlândia | 6 | 9 | - | - | - | - | 6 | 9 | - | - |
| França | 134 | 104 | 2 | - | - | - | 132 | 104 | - | - |
| Grécia | 2 | - | - | - | - | - | 2 | - | - | - |
| Holanda | 48 | 55 | - | - | - | - | 48 | 55 | - | - |
| Hungria | 3 | 7 | - | - | - | - | 3 | 7 | - | - |
| Inglaterra | 99 | 56 | - | - | - | - | 99 | 56 | - | - |
| Irlanda | 13 | 11 | - | - | - | - | 13 | 11 | - | - |
| Itália | 67 | 60 | - | - | - | - | 67 | 60 | - | - |
| Noruega | 12 | 8 | - | - | - | - | 12 | 8 | - | - |
| Polónia | 18 | 26 | - | - | - | - | 18 | 26 | - | - |
| Portugal | 32 | 26 | - | - | - | - | 32 | 26 | - | - |
| República Tcheca | 3 | 5 | - | - | - | - | 3 | 5 | - | - |
| Rússia | 21 | 9 | - | - | - | - | 21 | 9 | - | - |
| Suécia | 11 | 20 | 1 | - | - | - | 10 | 20 | - | - |
| Suíça | 53 | 35 | - | - | - | - | 53 | 35 | - | - |
| Outros países da Europa | 34 | 29 | - | - | - | - | 34 | 29 | - | - |
| Oceania | 66 | 48 | - | - | - | - | 66 | 48 | - | - |
| Austrália | 34 | 11 | - | - | - | - | 34 | 11 | - | - |
| Nova Zelândia | 11 | 22 | - | - | - | - | 11 | 22 | - | - |
| Outros países da Oceania | 21 | 15 | - | - | - | - | 21 | 15 | - | - |
| Países não especificados | - | - | - | - | - | - | - | - | - | - |

Fonte: Departamento de Polícia Federal e Ministério do Turismo.

Turismo receptivo

2.1 - Chegadas de turistas pelo Acre

2.1.2 - Chegadas de turistas pelo Acre, segundo Continentes e países de residência permanente - 2014-2015

| Continentes e países de residência permanente | Chegadas de turistas | | | | | | | | | | | | | |
|---|----------------------|---------------|--------------|--------------|--------------|--------------|--------------|--------------|--------------|--------------|--------------|--------------|--------------|--------------|
| | Total | | Janeiro | | Fevereiro | | Março | | Abril | | Maio | | Junho | |
| | 2014 | 2015 | 2014 | 2015 | 2014 | 2015 | 2014 | 2015 | 2014 | 2015 | 2014 | 2015 | 2014 | 2015 |
| Total | 28.032 | 25.146 | 2.711 | 3.042 | 2.150 | 1.812 | 1.671 | 1.685 | 1.723 | 1.715 | 2.114 | 1.856 | 2.931 | 1.525 |
| África | 15 | 13 | 1 | 2 | 1 | 1 | 1 | 1 | 1 | 1 | - | 2 | 3 | - |
| África do Sul | - | 6 | - | 2 | - | - | - | 1 | - | 1 | - | - | - | - |
| Angola | - | - | - | - | - | - | - | - | - | - | - | - | - | - |
| Cabo Verde | 6 | - | - | - | - | - | 1 | - | - | - | - | - | 2 | - |
| Nigéria | 2 | 2 | - | - | - | - | - | - | - | - | - | 1 | 1 | - |
| Outros países da África | 7 | 5 | 1 | - | 1 | 1 | - | - | 1 | - | - | 1 | - | - |
| América Central e Caribe | 58 | 49 | 2 | 4 | 6 | 4 | 2 | 3 | 5 | 6 | 6 | 5 | 6 | 5 |
| Costa Rica | 3 | 6 | - | - | - | - | - | 1 | - | - | 1 | - | 1 | - |
| Cuba | 14 | 4 | - | - | 5 | 1 | 2 | - | 3 | 1 | - | - | 1 | - |
| Guatemala | 1 | 2 | - | 1 | 1 | - | - | - | - | - | - | - | - | - |
| Panamá | 3 | 4 | - | - | - | - | - | - | 1 | 4 | 1 | - | - | - |
| Outros países da América Central e Caribe | 37 | 33 | 2 | 3 | - | 3 | - | 2 | 1 | 1 | 4 | 5 | 4 | 5 |
| América do Norte | 177 | 136 | 4 | 15 | 8 | 6 | 8 | 6 | 5 | 8 | 14 | 10 | 63 | 7 |
| Canadá | 14 | 12 | - | 4 | 1 | - | 3 | - | - | - | 2 | - | 6 | - |
| Estados Unidos | 99 | 95 | 4 | 9 | 4 | 4 | 5 | 4 | 4 | 6 | 4 | 6 | 31 | 4 |
| México | 64 | 29 | - | 2 | 3 | 2 | - | 2 | 1 | 2 | 8 | 4 | 26 | 3 |
| América do Sul | 26.770 | 24.112 | 2.611 | 2.944 | 2.032 | 1.719 | 1.610 | 1.638 | 1.661 | 1.644 | 2.004 | 1.792 | 2.693 | 1.434 |
| Argentina | 232 | 160 | 16 | 18 | 8 | 15 | 5 | 13 | 10 | 9 | 56 | 19 | 21 | 12 |
| Bolívia | 9.855 | 9.729 | 991 | 1.163 | 671 | 645 | 595 | 642 | 691 | 699 | 818 | 828 | 670 | 511 |
| Chile | 241 | 227 | 29 | 35 | 17 | 20 | 6 | 8 | 28 | 20 | 34 | 7 | 28 | 20 |
| Colômbia | 571 | 157 | 18 | 17 | 17 | 15 | 22 | 7 | 33 | 14 | 48 | 16 | 303 | 4 |
| Equador | 300 | 69 | 8 | 9 | 8 | 4 | 12 | 4 | 4 | 6 | 27 | 3 | 186 | 9 |
| Guiana Francesa | - | - | - | - | - | - | - | - | - | - | - | - | - | - |
| Paraguai | 8 | 2 | - | - | 2 | - | - | - | - | - | 1 | - | 1 | 1 |
| Peru | 15.516 | 13.711 | 1.543 | 1.692 | 1.306 | 1.019 | 963 | 961 | 895 | 894 | 1.017 | 918 | 1.480 | 871 |
| República da Guiana | - | 1 | - | - | - | - | - | - | - | - | - | - | - | - |
| Suriname | - | - | - | - | - | - | - | - | - | - | - | - | - | - |
| Uruguai | 14 | 16 | - | 5 | - | - | 7 | 1 | - | 1 | - | - | 1 | 2 |
| Venezuela | 33 | 40 | 6 | 5 | 3 | 1 | - | 2 | - | 1 | 3 | 1 | 3 | 4 |
| Ásia | 134 | 84 | 16 | 4 | 19 | 5 | 3 | 7 | 4 | 9 | 8 | 5 | 16 | 26 |
| China | 25 | 7 | 4 | - | - | 2 | - | - | 1 | - | - | - | - | - |
| Índia | 4 | 7 | - | 1 | - | - | - | - | - | 1 | - | 1 | 1 | - |
| Israel | 38 | 13 | - | - | 5 | 1 | 2 | 1 | 1 | 2 | 3 | - | 6 | 2 |
| Japão | 23 | 7 | 2 | - | 11 | - | 1 | 2 | - | 3 | 3 | - | 1 | - |
| República da Coreia | 9 | 3 | - | 1 | - | - | - | - | 1 | 1 | 1 | - | 4 | - |
| Outros países da Ásia | 35 | 47 | 10 | 2 | 3 | 2 | - | 4 | 1 | 2 | 1 | 4 | 4 | 24 |
| Europa | 812 | 704 | 71 | 65 | 79 | 76 | 46 | 30 | 45 | 45 | 81 | 36 | 134 | 53 |
| Alemanha | 125 | 125 | 12 | 3 | 10 | 19 | 8 | 2 | 5 | 5 | 9 | 3 | 26 | 10 |
| Áustria | 12 | 12 | 1 | - | - | 1 | 2 | 1 | 4 | 1 | 2 | 2 | 1 | 1 |
| Bélgica | 15 | 13 | - | - | - | 2 | 1 | - | - | - | 3 | 3 | 4 | 3 |
| Dinamarca | 7 | 20 | 2 | - | 1 | 3 | - | - | - | 2 | 2 | - | - | - |
| Espanha | 97 | 74 | 5 | 6 | 5 | 6 | 3 | 7 | 5 | 3 | 5 | 5 | 12 | - |
| Finlândia | 6 | 9 | - | - | - | 2 | - | - | - | 1 | - | - | 1 | - |
| França | 134 | 104 | 12 | 15 | 13 | 8 | 8 | 1 | 9 | 9 | 16 | 3 | 10 | 5 |
| Grécia | 2 | - | 1 | - | - | - | - | - | - | - | - | - | 1 | - |
| Holanda | 48 | 55 | 2 | 5 | 8 | 2 | 2 | 2 | 1 | 4 | 14 | 3 | 2 | 13 |
| Hungria | 3 | 7 | - | - | - | - | - | 2 | - | 2 | 1 | - | - | - |
| Inglaterra | 99 | 56 | 4 | 6 | 3 | 3 | 5 | 3 | 2 | 6 | 6 | 3 | 40 | 7 |
| Irlanda | 13 | 11 | 4 | - | - | - | - | - | - | - | 3 | 2 | 3 | 1 |
| Itália | 67 | 60 | 11 | 13 | 8 | 7 | 2 | 6 | 5 | 3 | 7 | 3 | 8 | 4 |
| Noruega | 12 | 8 | 3 | 1 | 1 | 1 | - | 1 | 3 | - | - | - | 3 | 1 |
| Polónia | 18 | 26 | - | 1 | 8 | 4 | - | 2 | - | 2 | 1 | 3 | 4 | - |
| Portugal | 32 | 26 | 6 | 7 | 10 | 2 | - | - | - | 1 | 2 | 2 | - | 1 |
| República Tcheca | 3 | 5 | - | - | - | 1 | - | - | - | - | - | - | 2 | 1 |
| Rússia | 21 | 9 | 3 | 1 | 4 | 3 | - | - | 3 | - | 1 | - | 4 | - |
| Suécia | 11 | 20 | - | - | - | 7 | 1 | 1 | - | 2 | 1 | - | 2 | - |
| Suíça | 53 | 35 | 3 | 5 | 6 | 2 | 10 | - | 6 | - | 6 | 2 | 7 | 4 |
| Outros países da Europa | 34 | 29 | 2 | 2 | 2 | 3 | 4 | 2 | 2 | 4 | 2 | 2 | 4 | 2 |
| Oceania | 66 | 48 | 6 | 8 | 5 | 1 | 1 | - | 2 | 2 | 1 | 6 | 16 | - |
| Austrália | 34 | 11 | 2 | 2 | 2 | 1 | - | - | 2 | 1 | 1 | 2 | 14 | - |
| Nova Zelândia | 11 | 22 | 4 | 5 | - | - | - | - | - | - | - | 2 | 2 | - |
| Outros países da Oceania | 21 | 15 | - | 1 | 3 | - | 1 | - | - | 1 | - | 2 | - | - |
| Países não especificados | - | - | - | - | - | - | - | - | - | - | - | - | - | - |

Fonte: Departamento de Polícia Federal e Ministério do Turismo.

(Continua)

Turismo receptivo

2.1 - Chegadas de turistas pelo Acre

2.1.2 - Chegadas de turistas pelo Acre, segundo Continentes e países de residência permanente - 2014-2015

(Conclusão)

| Continentes e países de residência permanente | Chegadas de turistas | | | | | | | | | | | |
|---|----------------------|--------------|--------------|--------------|--------------|------------|--------------|--------------|--------------|--------------|--------------|--------------|
| | Julho | | Agosto | | Setembro | | Outubro | | Novembro | | Dezembro | |
| | 2014 | 2015 | 2014 | 2015 | 2014 | 2015 | 2014 | 2015 | 2014 | 2015 | 2014 | 2015 |
| Total | 2.859 | 3.568 | 2.287 | 2.251 | 1.574 | 867 | 1.825 | 2.294 | 1.986 | 1.998 | 4.201 | 2.533 |
| África | 2 | 2 | 2 | 4 | 2 | - | 2 | - | - | - | - | - |
| África do Sul | - | 1 | - | 1 | - | - | - | - | - | - | - | - |
| Angola | - | - | - | - | - | - | - | - | - | - | - | - |
| Cabo Verde | - | - | 1 | - | 2 | - | - | - | - | - | - | - |
| Nigéria | - | 1 | 1 | - | - | - | - | - | - | - | - | - |
| Outros países da África | 2 | - | - | 3 | - | - | 2 | - | - | - | - | - |
| América Central e Caribe | 2 | 8 | 3 | 3 | 4 | 3 | 7 | 4 | 3 | 2 | 12 | 2 |
| Costa Rica | - | 1 | 1 | - | - | 1 | - | 2 | - | - | - | 1 |
| Cuba | 1 | 2 | - | - | 1 | - | 1 | - | - | - | - | - |
| Guatemala | - | - | - | - | - | 1 | - | - | - | - | - | - |
| Panamá | - | - | 1 | - | - | - | - | - | - | - | - | - |
| Outros países da América Central e Caribe | 1 | 5 | 1 | 3 | 3 | 1 | 6 | 2 | 3 | 2 | 12 | 1 |
| América do Norte | 16 | 11 | 20 | 29 | 6 | 6 | 7 | 12 | 15 | 15 | 11 | 11 |
| Canadá | - | - | - | 5 | - | 1 | - | 1 | 2 | 1 | - | - |
| Estados Unidos | 12 | 9 | 17 | 23 | 1 | 4 | 7 | 6 | 5 | 11 | 5 | 9 |
| México | 4 | 2 | 3 | 1 | 5 | 1 | - | 5 | 8 | 3 | 6 | 2 |
| América do Sul | 2.736 | 3.420 | 2.175 | 2.136 | 1.494 | 830 | 1.747 | 2.222 | 1.909 | 1.875 | 4.098 | 2.458 |
| Argentina | 33 | 14 | 23 | 15 | 24 | 9 | 7 | 13 | 19 | 14 | 10 | 9 |
| Bolívia | 929 | 1.235 | 695 | 667 | 490 | 342 | 700 | 888 | 767 | 795 | 1.838 | 1.314 |
| Chile | 22 | 37 | 41 | 9 | 4 | 27 | 15 | 21 | 9 | 8 | 8 | 15 |
| Colômbia | 29 | 16 | 15 | 5 | 12 | 12 | 14 | 15 | 13 | 16 | 47 | 20 |
| Equador | 4 | 19 | 13 | 3 | 13 | 2 | 4 | 1 | 13 | 5 | 8 | 4 |
| Guiana Francesa | - | - | - | - | - | - | - | - | - | - | - | - |
| Paraguai | - | 1 | - | - | - | - | 2 | - | - | - | 2 | - |
| Peru | 1.717 | 2.098 | 1.385 | 1.433 | 943 | 436 | 1.003 | 1.278 | 1.084 | 1.031 | 2.180 | 1.080 |
| República da Guiana | - | - | - | - | - | - | - | 1 | - | - | - | - |
| Suriname | - | - | - | - | - | - | - | - | - | - | - | - |
| Uruguai | - | - | 2 | 2 | 1 | - | 1 | 1 | 2 | 3 | - | 1 |
| Venezuela | 2 | - | 1 | 2 | 7 | 2 | 1 | 4 | 2 | 3 | 5 | 15 |
| Ásia | 21 | 6 | 8 | 5 | 17 | 3 | 6 | 3 | 7 | 6 | 9 | 5 |
| China | 10 | 2 | 3 | 1 | 5 | 1 | 2 | - | - | 1 | - | - |
| Índia | 3 | - | - | 1 | - | - | - | - | - | 3 | - | - |
| Israel | 2 | 1 | 2 | 1 | 10 | - | 2 | - | 1 | - | 4 | 5 |
| Japão | - | - | 1 | - | - | - | - | 2 | 4 | - | - | - |
| República da Coreia | 3 | - | - | - | - | - | - | - | - | 1 | - | - |
| Outros países da Ásia | 3 | 3 | 2 | 2 | 2 | 2 | 2 | 1 | 2 | 1 | 5 | - |
| Europa | 80 | 101 | 72 | 71 | 50 | 24 | 50 | 51 | 45 | 99 | 59 | 53 |
| Alemanha | 16 | 11 | 17 | 5 | 8 | 4 | 7 | 20 | 2 | 38 | 5 | 5 |
| Áustria | - | - | - | - | - | 2 | 1 | 2 | 1 | 2 | - | - |
| Bélgica | 1 | 2 | 1 | - | - | 2 | - | - | 3 | - | 2 | 1 |
| Dinamarca | - | 8 | - | 1 | - | - | 2 | - | - | 6 | - | - |
| Espanha | 13 | 15 | 13 | 8 | 7 | 5 | 13 | 3 | 7 | 7 | 9 | 9 |
| Finlândia | 3 | 2 | 1 | - | - | - | 1 | 2 | - | - | - | 2 |
| França | 14 | 15 | 14 | 18 | 4 | 1 | 7 | 6 | 12 | 20 | 15 | 3 |
| Grécia | - | - | - | - | - | - | - | - | - | - | - | - |
| Holanda | 4 | 12 | 3 | 1 | 3 | 1 | 3 | 2 | 2 | 2 | 4 | 8 |
| Hungria | 1 | 2 | 1 | - | - | - | - | - | - | - | - | 1 |
| Inglaterra | 6 | 4 | 6 | 11 | 8 | 1 | 8 | 3 | 3 | 2 | 8 | 7 |
| Irlanda | - | 3 | 1 | 1 | - | - | 2 | 2 | - | - | - | 2 |
| Itália | 4 | 2 | 5 | 12 | 7 | 2 | - | - | 5 | 3 | 5 | 5 |
| Noruega | 1 | 4 | - | - | - | - | 1 | - | - | - | - | - |
| Polónia | - | 5 | 2 | 1 | 2 | 1 | - | 1 | 1 | 5 | - | 1 |
| Portugal | 2 | - | 2 | 2 | 7 | - | - | 1 | 2 | 7 | 1 | 3 |
| República Tcheca | - | - | 1 | 1 | - | - | - | - | - | - | - | 2 |
| Rússia | 3 | - | - | 2 | 1 | - | 2 | 1 | - | - | - | 2 |
| Suécia | 2 | 6 | 2 | - | 1 | 2 | - | - | - | 2 | 2 | - |
| Suíça | 3 | 6 | 1 | 4 | - | 2 | 2 | 6 | 5 | 2 | 4 | 2 |
| Outros países da Europa | 7 | 4 | 2 | 4 | 2 | 1 | 1 | 2 | 2 | 3 | 4 | - |
| Oceania | 2 | 20 | 7 | 3 | 1 | 1 | 6 | 2 | 7 | 1 | 12 | 4 |
| Austrália | - | 1 | 3 | - | - | 1 | 2 | 2 | - | - | 8 | 1 |
| Nova Zelândia | - | 12 | 1 | 1 | - | - | 3 | - | 1 | 1 | - | 1 |
| Outros países da Oceania | 2 | 7 | 3 | 2 | 1 | - | 1 | - | 6 | - | 4 | 2 |
| Países não especificados | - | - | - | - | - | - | - | - | - | - | - | - |

Fonte: Departamento de Polícia Federal e Ministério do Turismo.

Turismo receptivo

2.1 - Chegadas de turistas pelo Acre

2.1.3 - Chegadas de turistas pelo Acre, segundo Continentes e países de residência permanente - Via terrestre - 2014-2015

| Continentes e países de residência permanente | Chegadas de turistas por via terrestre | | | | | | | | | | | | | |
|---|--|---------------|--------------|--------------|--------------|--------------|--------------|--------------|--------------|--------------|--------------|--------------|--------------|--------------|
| | Total | | Janeiro | | Fevereiro | | Março | | Abril | | Maio | | Junho | |
| | 2014 | 2015 | 2014 | 2015 | 2014 | 2015 | 2014 | 2015 | 2014 | 2015 | 2014 | 2015 | 2014 | 2015 |
| Total | 28.018 | 25.143 | 2.711 | 3.040 | 2.148 | 1.812 | 1.659 | 1.685 | 1.723 | 1.715 | 2.114 | 1.856 | 2.931 | 1.525 |
| África | 15 | 13 | 1 | 2 | 1 | 1 | 1 | 1 | 1 | 1 | - | 2 | 3 | - |
| África do Sul | - | 6 | - | 2 | - | - | - | 1 | - | 1 | - | - | - | - |
| Angola | - | - | - | - | - | - | - | - | - | - | - | - | - | - |
| Cabo Verde | 6 | - | - | - | - | - | 1 | - | - | - | - | - | 2 | - |
| Nigéria | 2 | 2 | - | - | - | - | - | - | - | - | - | 1 | 1 | - |
| Outros países da África | 7 | 5 | 1 | - | 1 | 1 | - | - | 1 | - | - | 1 | - | - |
| América Central e Caribe | 58 | 49 | 2 | 4 | 6 | 4 | 2 | 3 | 5 | 6 | 6 | 5 | 6 | 5 |
| Costa Rica | 3 | 6 | - | - | - | - | - | 1 | - | - | 1 | - | 1 | - |
| Cuba | 14 | 4 | - | - | 5 | 1 | 2 | - | 3 | 1 | - | - | 1 | - |
| Guatemala | 1 | 2 | - | 1 | 1 | - | - | - | - | - | - | - | - | - |
| Panamá | 3 | 4 | - | - | - | - | - | - | 1 | 4 | 1 | - | - | - |
| Outros países da América Central e Caribe | 37 | 33 | 2 | 3 | - | 3 | - | 2 | 1 | 1 | 4 | 5 | 4 | 5 |
| América do Norte | 177 | 136 | 4 | 15 | 8 | 6 | 8 | 6 | 5 | 8 | 14 | 10 | 63 | 7 |
| Canadá | 14 | 12 | - | 4 | 1 | - | 3 | - | - | - | 2 | - | 6 | - |
| Estados Unidos | 99 | 95 | 4 | 9 | 4 | 4 | 5 | 4 | 4 | 6 | 4 | 6 | 31 | 4 |
| México | 64 | 29 | - | 2 | 3 | 2 | - | 2 | 1 | 2 | 8 | 4 | 26 | 3 |
| América do Sul | 26.761 | 24.109 | 2.611 | 2.942 | 2.030 | 1.719 | 1.603 | 1.638 | 1.661 | 1.644 | 2.004 | 1.792 | 2.693 | 1.434 |
| Argentina | 232 | 160 | 16 | 18 | 8 | 15 | 5 | 13 | 10 | 9 | 56 | 19 | 21 | 12 |
| Bolívia | 9.855 | 9.729 | 991 | 1.163 | 671 | 645 | 595 | 642 | 691 | 699 | 818 | 828 | 670 | 511 |
| Chile | 241 | 227 | 29 | 35 | 17 | 20 | 6 | 8 | 28 | 20 | 34 | 7 | 28 | 20 |
| Colômbia | 571 | 157 | 18 | 17 | 17 | 15 | 22 | 7 | 33 | 14 | 48 | 16 | 303 | 4 |
| Equador | 300 | 69 | 8 | 9 | 8 | 4 | 12 | 4 | 4 | 6 | 27 | 3 | 186 | 9 |
| Guiana Francesa | - | - | - | - | - | - | - | - | - | - | - | - | - | - |
| Paraguai | 8 | 2 | - | - | 2 | - | - | - | - | - | 1 | - | 1 | 1 |
| Peru | 15.514 | 13.708 | 1.543 | 1.690 | 1.304 | 1.019 | 963 | 961 | 895 | 894 | 1.017 | 918 | 1.480 | 871 |
| República da Guiana | - | 1 | - | - | - | - | - | - | - | - | - | - | - | - |
| Suriname | - | - | - | - | - | - | - | - | - | - | - | - | - | - |
| Uruguai | 7 | 16 | - | 5 | - | - | - | 1 | - | 1 | - | - | 1 | 2 |
| Venezuela | 33 | 40 | 6 | 5 | 3 | 1 | - | 2 | - | 1 | 3 | 1 | 3 | 4 |
| Ásia | 134 | 84 | 16 | 4 | 19 | 5 | 3 | 7 | 4 | 9 | 8 | 5 | 16 | 26 |
| China | 25 | 7 | 4 | - | - | 2 | - | - | 1 | - | - | - | - | - |
| Índia | 4 | 7 | - | 1 | - | - | - | - | - | 1 | - | 1 | 1 | - |
| Israel | 38 | 13 | - | - | 5 | 1 | 2 | 1 | 1 | 2 | 3 | - | 6 | 2 |
| Japão | 23 | 7 | 2 | - | 11 | - | 1 | 2 | - | 3 | 3 | - | 1 | - |
| República da Coreia | 9 | 3 | - | 1 | - | - | - | - | 1 | 1 | 1 | - | 4 | - |
| Outros países da Ásia | 35 | 47 | 10 | 2 | 3 | 2 | - | 4 | 1 | 2 | 1 | 4 | 4 | 24 |
| Europa | 807 | 704 | 71 | 65 | 79 | 76 | 41 | 30 | 45 | 45 | 81 | 36 | 134 | 53 |
| Alemanha | 123 | 125 | 12 | 3 | 10 | 19 | 6 | 2 | 5 | 5 | 9 | 3 | 26 | 10 |
| Áustria | 12 | 12 | 1 | - | - | 1 | 2 | 1 | 4 | 1 | 2 | 2 | 1 | 1 |
| Bélgica | 15 | 13 | - | - | - | 2 | 1 | - | - | - | 3 | 3 | 4 | 3 |
| Dinamarca | 7 | 20 | 2 | - | 1 | 3 | - | - | - | 2 | 2 | - | - | - |
| Espanha | 97 | 74 | 5 | 6 | 5 | 6 | 3 | 7 | 5 | 3 | 5 | 5 | 12 | - |
| Finlândia | 6 | 9 | - | - | - | 2 | - | - | - | 1 | - | - | 1 | - |
| França | 132 | 104 | 12 | 15 | 13 | 8 | 6 | 1 | 9 | 9 | 16 | 3 | 10 | 5 |
| Grécia | 2 | - | 1 | - | - | - | - | - | - | - | - | - | 1 | - |
| Holanda | 48 | 55 | 2 | 5 | 8 | 2 | 2 | 2 | 1 | 4 | 14 | 3 | 2 | 13 |
| Hungria | 3 | 7 | - | - | - | - | - | 2 | - | 2 | 1 | - | - | - |
| Inglaterra | 99 | 56 | 4 | 6 | 3 | 3 | 5 | 3 | 2 | 6 | 6 | 3 | 40 | 7 |
| Irlanda | 13 | 11 | 4 | - | - | - | - | - | - | - | 3 | 2 | 3 | 1 |
| Itália | 67 | 60 | 11 | 13 | 8 | 7 | 2 | 6 | 5 | 3 | 7 | 3 | 8 | 4 |
| Noruega | 12 | 8 | 3 | 1 | 1 | 1 | - | 1 | 3 | - | - | - | 3 | 1 |
| Polónia | 18 | 26 | - | 1 | 8 | 4 | - | 2 | - | 2 | 1 | 3 | 4 | - |
| Portugal | 32 | 26 | 6 | 7 | 10 | 2 | - | - | - | 1 | 2 | 2 | - | 1 |
| República Tcheca | 3 | 5 | - | - | - | 1 | - | - | - | - | - | - | 2 | 1 |
| Rússia | 21 | 9 | 3 | 1 | 4 | 3 | - | - | 3 | - | 1 | - | 4 | - |
| Suécia | 10 | 20 | - | - | - | 7 | - | 1 | - | 2 | 1 | - | 2 | - |
| Suíça | 53 | 35 | 3 | 5 | 6 | 2 | 10 | - | 6 | - | 6 | 2 | 7 | 4 |
| Outros países da Europa | 34 | 29 | 2 | 2 | 2 | 3 | 4 | 2 | 2 | 4 | 2 | 2 | 4 | 2 |
| Oceania | 66 | 48 | 6 | 8 | 5 | 1 | 1 | - | 2 | 2 | 1 | 6 | 16 | - |
| Austrália | 34 | 11 | 2 | 2 | 2 | 1 | - | - | 2 | 1 | 1 | 2 | 14 | - |
| Nova Zelândia | 11 | 22 | 4 | 5 | - | - | - | - | - | - | - | 2 | 2 | - |
| Outros países da Oceania | 21 | 15 | - | 1 | 3 | - | 1 | - | - | 1 | - | 2 | - | - |
| Países não especificados | - | - | - | - | - | - | - | - | - | - | - | - | - | - |

Fonte: Departamento de Polícia Federal e Ministério do Turismo.

(Continua)

Turismo receptivo

2.1 - Chegadas de turistas pelo Acre

2.1.3 - Chegadas de turistas pelo Acre, segundo Continentes e países de residência permanente - Via terrestre - 2014-2015

(Conclusão)

| Continentes e países de residência permanente | Chegadas de turistas por via terrestre | | | | | | | | | | | |
|---|--|--------------|--------------|--------------|--------------|------------|--------------|--------------|--------------|--------------|--------------|--------------|
| | Julho | | Agosto | | Setembro | | Outubro | | Novembro | | Dezembro | |
| | 2014 | 2015 | 2014 | 2015 | 2014 | 2015 | 2014 | 2015 | 2014 | 2015 | 2014 | 2015 |
| Total | 2.859 | 3.568 | 2.287 | 2.251 | 1.574 | 867 | 1.825 | 2.294 | 1.986 | 1.998 | 4.201 | 2.532 |
| África | 2 | 2 | 2 | 4 | 2 | - | 2 | - | - | - | - | - |
| África do Sul | - | 1 | - | 1 | - | - | - | - | - | - | - | - |
| Angola | - | - | - | - | - | - | - | - | - | - | - | - |
| Cabo Verde | - | - | 1 | - | 2 | - | - | - | - | - | - | - |
| Nigéria | - | 1 | 1 | - | - | - | - | - | - | - | - | - |
| Outros países da África | 2 | - | - | 3 | - | - | 2 | - | - | - | - | - |
| América Central e Caribe | 2 | 8 | 3 | 3 | 4 | 3 | 7 | 4 | 3 | 2 | 12 | 2 |
| Costa Rica | - | 1 | 1 | - | - | 1 | - | 2 | - | - | - | 1 |
| Cuba | 1 | 2 | - | - | 1 | - | 1 | - | - | - | - | - |
| Guatemala | - | - | - | - | - | 1 | - | - | - | - | - | - |
| Panamá | - | - | 1 | - | - | - | - | - | - | - | - | - |
| Outros países da América Central e Caribe | 1 | 5 | 1 | 3 | 3 | 1 | 6 | 2 | 3 | 2 | 12 | 1 |
| América do Norte | 16 | 11 | 20 | 29 | 6 | 6 | 7 | 12 | 15 | 15 | 11 | 11 |
| Canadá | - | - | - | 5 | - | 1 | - | 1 | 2 | 1 | - | - |
| Estados Unidos | 12 | 9 | 17 | 23 | 1 | 4 | 7 | 6 | 5 | 11 | 5 | 9 |
| México | 4 | 2 | 3 | 1 | 5 | 1 | - | 5 | 8 | 3 | 6 | 2 |
| América do Sul | 2.736 | 3.420 | 2.175 | 2.136 | 1.494 | 830 | 1.747 | 2.222 | 1.909 | 1.875 | 4.098 | 2.457 |
| Argentina | 33 | 14 | 23 | 15 | 24 | 9 | 7 | 13 | 19 | 14 | 10 | 9 |
| Bolívia | 929 | 1.235 | 695 | 667 | 490 | 342 | 700 | 888 | 767 | 795 | 1.838 | 1.314 |
| Chile | 22 | 37 | 41 | 9 | 4 | 27 | 15 | 21 | 9 | 8 | 8 | 15 |
| Colômbia | 29 | 16 | 15 | 5 | 12 | 12 | 14 | 15 | 13 | 16 | 47 | 20 |
| Equador | 4 | 19 | 13 | 3 | 13 | 2 | 4 | 1 | 13 | 5 | 8 | 4 |
| Guiana Francesa | - | - | - | - | - | - | - | - | - | - | - | - |
| Paraguai | - | 1 | - | - | - | - | 2 | - | - | - | 2 | - |
| Peru | 1.717 | 2.098 | 1.385 | 1.433 | 943 | 436 | 1.003 | 1.278 | 1.084 | 1.031 | 2.180 | 1.079 |
| República da Guiana | - | - | - | - | - | - | - | 1 | - | - | - | - |
| Suriname | - | - | - | - | - | - | - | - | - | - | - | - |
| Uruguai | - | - | 2 | 2 | 1 | - | 1 | 1 | 2 | 3 | - | 1 |
| Venezuela | 2 | - | 1 | 2 | 7 | 2 | 1 | 4 | 2 | 3 | 5 | 15 |
| Ásia | 21 | 6 | 8 | 5 | 17 | 3 | 6 | 3 | 7 | 6 | 9 | 5 |
| China | 10 | 2 | 3 | 1 | 5 | 1 | 2 | - | - | 1 | - | - |
| Índia | 3 | - | - | 1 | - | - | - | - | - | 3 | - | - |
| Israel | 2 | 1 | 2 | 1 | 10 | - | 2 | - | 1 | - | 4 | 5 |
| Japão | - | - | 1 | - | - | - | - | 2 | 4 | - | - | - |
| República da Coreia | 3 | - | - | - | - | - | - | - | - | 1 | - | - |
| Outros países da Ásia | 3 | 3 | 2 | 2 | 2 | 2 | 2 | 1 | 2 | 1 | 5 | - |
| Europa | 80 | 101 | 72 | 71 | 50 | 24 | 50 | 51 | 45 | 99 | 59 | 53 |
| Alemanha | 16 | 11 | 17 | 5 | 8 | 4 | 7 | 20 | 2 | 38 | 5 | 5 |
| Áustria | - | - | - | - | - | 2 | 1 | 2 | 1 | 2 | - | - |
| Bélgica | 1 | 2 | 1 | - | - | 2 | - | - | 3 | - | 2 | 1 |
| Dinamarca | - | 8 | - | 1 | - | - | 2 | - | - | 6 | - | - |
| Espanha | 13 | 15 | 13 | 8 | 7 | 5 | 13 | 3 | 7 | 7 | 9 | 9 |
| Finlândia | 3 | 2 | 1 | - | - | - | 1 | 2 | - | - | - | 2 |
| França | 14 | 15 | 14 | 18 | 4 | 1 | 7 | 6 | 12 | 20 | 15 | 3 |
| Grécia | - | - | - | - | - | - | - | - | - | - | - | - |
| Holanda | 4 | 12 | 3 | 1 | 3 | 1 | 3 | 2 | 2 | 2 | 4 | 8 |
| Hungria | 1 | 2 | 1 | - | - | - | - | - | - | - | - | 1 |
| Inglaterra | 6 | 4 | 6 | 11 | 8 | 1 | 8 | 3 | 3 | 2 | 8 | 7 |
| Irlanda | - | 3 | 1 | 1 | - | - | 2 | 2 | - | - | - | 2 |
| Itália | 4 | 2 | 5 | 12 | 7 | 2 | - | - | 5 | 3 | 5 | 5 |
| Noruega | 1 | 4 | - | - | - | - | 1 | - | - | - | - | - |
| Polónia | - | 5 | 2 | 1 | 2 | 1 | - | 1 | 1 | 5 | - | 1 |
| Portugal | 2 | - | 2 | 2 | 7 | - | - | 1 | 2 | 7 | 1 | 3 |
| República Tcheca | - | - | 1 | 1 | - | - | - | - | - | - | - | 2 |
| Rússia | 3 | - | - | 2 | 1 | - | 2 | 1 | - | - | - | 2 |
| Suécia | 2 | 6 | 2 | - | 1 | 2 | - | - | - | 2 | 2 | - |
| Suíça | 3 | 6 | 1 | 4 | - | 2 | 2 | 6 | 5 | 2 | 4 | 2 |
| Outros países da Europa | 7 | 4 | 2 | 4 | 2 | 1 | 1 | 2 | 2 | 3 | 4 | - |
| Oceania | 2 | 20 | 7 | 3 | 1 | 1 | 6 | 2 | 7 | 1 | 12 | 4 |
| Austrália | - | 1 | 3 | - | - | 1 | 2 | 2 | - | - | 8 | 1 |
| Nova Zelândia | - | 12 | 1 | 1 | - | - | 3 | - | 1 | 1 | - | 1 |
| Outros países da Oceania | 2 | 7 | 3 | 2 | 1 | - | 1 | - | 6 | - | 4 | 2 |
| Países não especificados | - | - | - | - | - | - | - | - | - | - | - | - |

Fonte: Departamento de Polícia Federal e Ministério do Turismo.

Turismo receptivo

2.2 - Chegadas de turistas pelo Amapá

2.2.1 - Chegadas de turistas pelo Amapá, por vias de acesso, segundo Continentes e países de residência permanente - 2014-2015

| Continentes e países de residência permanente | Chegadas de turistas | | | | | | | | | |
|---|----------------------|---------------|----------------|------------|----------|------|------------|------|---------------|---------------|
| | Total | | Vias de acesso | | | | | | | |
| | | | Aérea | | Marítima | | Terrestre | | Fluvial | |
| | 2014 | 2015 | 2014 | 2015 | 2014 | 2015 | 2014 | 2015 | 2014 | 2015 |
| Total | 20.850 | 18.386 | 67 | 114 | - | - | 133 | - | 20.650 | 18.272 |
| África | 55 | 31 | - | - | - | - | - | - | 55 | 31 |
| África do Sul | 16 | 10 | - | - | - | - | - | - | 16 | 10 |
| Angola | - | - | - | - | - | - | - | - | - | - |
| Cabo Verde | - | - | - | - | - | - | - | - | - | - |
| Nigéria | - | - | - | - | - | - | - | - | - | - |
| Outros países da África | 39 | 21 | - | - | - | - | - | - | 39 | 21 |
| América Central e Caribe | 45 | 62 | - | - | - | - | - | - | 45 | 62 |
| Costa Rica | - | 2 | - | - | - | - | - | - | - | 2 |
| Cuba | 1 | - | - | - | - | - | - | - | 1 | - |
| Guatemala | 1 | 4 | - | - | - | - | - | - | 1 | 4 |
| Panamá | - | - | - | - | - | - | - | - | - | - |
| Outros países da América Central e Caribe | 43 | 56 | - | - | - | - | - | - | 43 | 56 |
| América do Norte | 1.708 | 1.936 | 7 | 24 | - | - | - | - | 1.701 | 1.912 |
| Canadá | 385 | 313 | - | 1 | - | - | - | - | 385 | 312 |
| Estados Unidos | 1.318 | 1.617 | 7 | 23 | - | - | - | - | 1.311 | 1.594 |
| México | 5 | 6 | - | - | - | - | - | - | 5 | 6 |
| América do Sul | 5.600 | 496 | - | 13 | - | - | 1 | - | 5.599 | 483 |
| Argentina | 35 | 49 | - | 10 | - | - | - | - | 35 | 39 |
| Bolívia | 24 | 23 | - | - | - | - | - | - | 24 | 23 |
| Chile | 22 | 34 | - | - | - | - | - | - | 22 | 34 |
| Colômbia | 41 | 56 | - | 1 | - | - | - | - | 41 | 55 |
| Equador | 4 | 2 | - | - | - | - | - | - | 4 | 2 |
| Guiana Francesa | 5.104 | 5 | - | - | - | - | - | - | 5.104 | 5 |
| Paraguai | 2 | 4 | - | - | - | - | - | - | 2 | 4 |
| Peru | 282 | 230 | - | - | - | - | 1 | - | 281 | 230 |
| República da Guiana | 33 | 25 | - | - | - | - | - | - | 33 | 25 |
| Suriname | 43 | 44 | - | - | - | - | - | - | 43 | 44 |
| Uruguai | 1 | 4 | - | 2 | - | - | - | - | 1 | 2 |
| Venezuela | 9 | 20 | - | - | - | - | - | - | 9 | 20 |
| Ásia | 147 | 261 | 4 | - | - | - | - | - | 143 | 261 |
| China | 11 | 15 | - | - | - | - | - | - | 11 | 15 |
| Índia | 33 | 4 | 4 | - | - | - | - | - | 29 | 4 |
| Israel | 20 | 1 | - | - | - | - | - | - | 20 | 1 |
| Japão | 15 | 1 | - | - | - | - | - | - | 15 | 1 |
| República da Coreia | 11 | 8 | - | - | - | - | - | - | 11 | 8 |
| Outros países da Ásia | 57 | 232 | - | - | - | - | - | - | 57 | 232 |
| Europa | 13.140 | 15.498 | 56 | 77 | - | - | 132 | - | 12.952 | 15.421 |
| Alemanha | 110 | 120 | 2 | - | - | - | - | - | 108 | 120 |
| Áustria | 16 | 20 | - | - | - | - | - | - | 16 | 20 |
| Bélgica | 106 | 88 | - | 1 | - | - | 3 | - | 103 | 87 |
| Dinamarca | 7 | 7 | - | 1 | - | - | - | - | 7 | 6 |
| Espanha | 65 | 77 | - | - | - | - | 4 | - | 61 | 77 |
| Finlândia | 6 | 2 | - | - | - | - | - | - | 6 | 2 |
| França | 11.811 | 11.533 | 45 | 75 | - | - | 122 | - | 11.644 | 11.458 |
| Grécia | 6 | 5 | - | - | - | - | - | - | 6 | 5 |
| Holanda | 142 | 166 | - | - | - | - | 1 | - | 141 | 166 |
| Hungria | 9 | 5 | - | - | - | - | - | - | 9 | 5 |
| Inglaterra | 491 | 3.071 | 5 | - | - | - | - | - | 486 | 3.071 |
| Irlanda | 17 | 25 | - | - | - | - | - | - | 17 | 25 |
| Itália | 78 | 57 | 3 | - | - | - | - | - | 75 | 57 |
| Noruega | 16 | 22 | - | - | - | - | - | - | 16 | 22 |
| Polónia | 21 | 22 | - | - | - | - | - | - | 21 | 22 |
| Portugal | 85 | 61 | 1 | - | - | - | 2 | - | 82 | 61 |
| República Tcheca | 4 | 3 | - | - | - | - | - | - | 4 | 3 |
| Rússia | 4 | 8 | - | - | - | - | - | - | 4 | 8 |
| Suécia | 14 | 11 | - | - | - | - | - | - | 14 | 11 |
| Suíça | 58 | 94 | - | - | - | - | - | - | 58 | 94 |
| Outros países da Europa | 74 | 101 | - | - | - | - | - | - | 74 | 101 |
| Oceania | 155 | 102 | - | - | - | - | - | - | 155 | 102 |
| Austrália | 130 | 87 | - | - | - | - | - | - | 130 | 87 |
| Nova Zelândia | 25 | 15 | - | - | - | - | - | - | 25 | 15 |
| Outros países da Oceania | - | - | - | - | - | - | - | - | - | - |
| Países não especificados | - | - | - | - | - | - | - | - | - | - |

Fonte: Departamento de Polícia Federal e Ministério do Turismo.

Turismo receptivo

2.2 - Chegadas de turistas pelo Amapá

2.2.2 - Chegadas de turistas pelo Amapá, segundo Continentes e países de residência permanente - 2014-2015

| Continentes e países de residência permanente | Chegadas de turistas | | | | | | | | | | | | | |
|---|----------------------|---------------|------------|--------------|--------------|--------------|--------------|------------|--------------|------------|--------------|------------|--------------|------------|
| | Total | | Janeiro | | Fevereiro | | Março | | Abril | | Maio | | Junho | |
| | 2014 | 2015 | 2014 | 2015 | 2014 | 2015 | 2014 | 2015 | 2014 | 2015 | 2014 | 2015 | 2014 | 2015 |
| Total | 20.850 | 18.386 | 690 | 2.058 | 1.328 | 1.265 | 1.161 | 533 | 1.219 | 943 | 1.102 | 994 | 1.347 | 479 |
| África | 55 | 31 | - | 4 | 4 | 4 | 2 | 2 | 7 | 2 | 5 | - | 5 | - |
| África do Sul | 16 | 10 | - | 2 | - | 1 | - | - | - | - | 5 | - | - | - |
| Angola | - | - | - | - | - | - | - | - | - | - | - | - | - | - |
| Cabo Verde | - | - | - | - | - | - | - | - | - | - | - | - | - | - |
| Nigéria | - | - | - | - | - | - | - | - | - | - | - | - | - | - |
| Outros países da África | 39 | 21 | - | 2 | 4 | 3 | 2 | 2 | 7 | 2 | - | - | 5 | - |
| América Central e Caribe | 45 | 62 | 1 | - | 4 | 3 | 3 | - | 4 | 8 | 3 | 5 | 4 | 2 |
| Costa Rica | - | 2 | - | - | - | - | - | - | - | - | - | 1 | - | - |
| Cuba | 1 | - | - | - | 1 | - | - | - | - | - | - | - | - | - |
| Guatemala | 1 | 4 | - | - | - | - | - | - | - | 2 | - | - | - | - |
| Panamá | - | - | - | - | - | - | - | - | - | - | - | - | - | - |
| Outros países da América Central e Caribe | 43 | 56 | 1 | - | 3 | 3 | 3 | - | 4 | 6 | 3 | 4 | 4 | 2 |
| América do Norte | 1.708 | 1.936 | 28 | 65 | 3 | 59 | 5 | 6 | 3 | 13 | 4 | 3 | 8 | 1 |
| Canadá | 385 | 313 | 8 | 11 | 1 | 12 | - | - | - | 1 | 1 | - | - | - |
| Estados Unidos | 1.318 | 1.617 | 20 | 53 | 2 | 47 | 5 | 5 | 3 | 12 | 3 | 3 | 7 | 1 |
| México | 5 | 6 | - | 1 | - | - | - | 1 | - | - | - | - | 1 | - |
| América do Sul | 5.600 | 496 | 223 | 33 | 438 | 36 | 329 | 37 | 284 | 17 | 317 | 25 | 338 | 45 |
| Argentina | 35 | 49 | - | 8 | 2 | 2 | 2 | 3 | 3 | - | 2 | 4 | 2 | 1 |
| Bolívia | 24 | 23 | - | - | 5 | 4 | 1 | - | 3 | - | 1 | 3 | - | 1 |
| Chile | 22 | 34 | 3 | 1 | - | 1 | 3 | 1 | 1 | - | 1 | 2 | 1 | 4 |
| Colômbia | 41 | 56 | 3 | 9 | 4 | 9 | 4 | 11 | 3 | 2 | 5 | 4 | 2 | 5 |
| Equador | 4 | 2 | - | - | - | - | - | - | - | - | - | 1 | - | - |
| Guiana Francesa | 5.104 | 5 | 199 | - | 401 | - | 302 | - | 247 | - | 284 | - | 304 | - |
| Paraguai | 2 | 4 | 1 | 4 | - | - | - | - | - | - | - | - | - | - |
| Peru | 282 | 230 | 15 | 8 | 20 | 12 | 14 | 18 | 18 | 12 | 17 | 7 | 23 | 18 |
| República da Guiana | 33 | 25 | 1 | 1 | - | 1 | 2 | - | 4 | 1 | 4 | - | - | 3 |
| Suriname | 43 | 44 | - | - | 6 | 6 | - | 4 | 3 | 2 | 2 | 3 | 6 | - |
| Uruguai | 1 | 4 | - | - | - | - | - | - | - | - | - | - | - | - |
| Venezuela | 9 | 20 | 1 | 2 | - | 1 | 1 | - | 2 | - | 1 | 1 | - | 13 |
| Ásia | 147 | 261 | 6 | 5 | 20 | 1 | 6 | 1 | 7 | 9 | 1 | - | 6 | 1 |
| China | 11 | 15 | - | 1 | - | 1 | - | - | 3 | 5 | 1 | - | - | - |
| Índia | 33 | 4 | 2 | 2 | - | - | 2 | - | - | 1 | - | - | - | 1 |
| Israel | 20 | 1 | - | - | - | - | - | - | - | - | - | - | - | - |
| Japão | 15 | 1 | 2 | - | - | - | - | - | 3 | 1 | - | - | 6 | - |
| República da Coreia | 11 | 8 | 1 | 2 | 1 | - | 3 | - | - | - | - | - | - | - |
| Outros países da Ásia | 57 | 232 | 1 | - | 19 | - | 1 | 1 | 1 | 2 | - | - | - | - |
| Europa | 13.140 | 15.498 | 432 | 1.950 | 857 | 1.159 | 816 | 487 | 914 | 894 | 771 | 961 | 986 | 427 |
| Alemanha | 110 | 120 | 8 | 6 | 3 | 9 | 3 | 2 | 3 | 6 | 4 | 10 | 5 | 7 |
| Áustria | 16 | 20 | 2 | - | 1 | 3 | - | 1 | - | - | - | - | - | - |
| Bélgica | 106 | 88 | 4 | 5 | 6 | 5 | 6 | 4 | 3 | 14 | 5 | 3 | 6 | 3 |
| Dinamarca | 7 | 7 | - | 1 | - | 4 | - | - | - | - | - | - | - | - |
| Espanha | 65 | 77 | 1 | 13 | 5 | 6 | 4 | 2 | 5 | 5 | 4 | 8 | 3 | - |
| Finlândia | 6 | 2 | - | 1 | - | 1 | - | - | - | - | - | - | - | - |
| França | 11.811 | 11.533 | 399 | 442 | 820 | 1.052 | 767 | 464 | 877 | 853 | 732 | 914 | 932 | 404 |
| Grécia | 6 | 5 | - | - | - | - | 1 | - | - | 1 | 1 | - | - | - |
| Holanda | 142 | 166 | 4 | 65 | 5 | 9 | 10 | 3 | 5 | 6 | 5 | 1 | 8 | 2 |
| Hungria | 9 | 5 | - | - | - | - | 1 | - | - | - | - | - | 1 | 1 |
| Inglaterra | 491 | 3.071 | 3 | 1.384 | 3 | 33 | 3 | 2 | 5 | 3 | 6 | 1 | 4 | 3 |
| Irlanda | 17 | 25 | 1 | 11 | - | - | 3 | - | 1 | - | - | - | 2 | - |
| Itália | 78 | 57 | 1 | 8 | 2 | 9 | 9 | 2 | 1 | 2 | 2 | 8 | 11 | - |
| Noruega | 16 | 22 | - | 3 | 2 | 2 | 2 | - | - | - | - | - | 1 | - |
| Polónia | 21 | 22 | - | - | - | 1 | 1 | - | 1 | - | - | 2 | 1 | - |
| Portugal | 85 | 61 | 2 | - | 4 | 3 | 1 | 5 | 8 | 3 | 5 | 4 | 8 | 2 |
| República Tcheca | 4 | 3 | - | - | - | - | - | - | - | - | 2 | 2 | - | - |
| Rússia | 4 | 8 | - | - | - | 3 | - | - | 1 | - | 1 | 1 | - | - |
| Suécia | 14 | 11 | - | 4 | 1 | 2 | - | - | - | - | - | - | - | - |
| Suíça | 58 | 94 | 1 | 6 | 3 | 7 | 2 | 2 | 3 | - | 2 | 4 | - | 2 |
| Outros países da Europa | 74 | 101 | 6 | 1 | 2 | 10 | 3 | - | 1 | 1 | 2 | 3 | 4 | 3 |
| Oceania | 155 | 102 | - | 1 | 2 | 3 | - | - | - | - | 1 | - | - | 3 |
| Austrália | 130 | 87 | - | 1 | - | 3 | - | - | - | - | 1 | - | - | 1 |
| Nova Zelândia | 25 | 15 | - | - | 2 | - | - | - | - | - | - | - | - | 2 |
| Outros países da Oceania | - | - | - | - | - | - | - | - | - | - | - | - | - | - |
| Países não especificados | - | - | - | - | - | - | - | - | - | - | - | - | - | - |

Fonte: Departamento de Polícia Federal e Ministério do Turismo.

(Continua)

Turismo receptivo

2.3 - Chegadas de turistas pelo Amapá

2.3.2 - Chegadas de turistas pelo Amapá, segundo Continentes e países de residência permanente - 2014-2015

(Conclusão)

| Continentes e países de residência permanente | Chegadas de turistas | | | | | | | | | | | |
|---|----------------------|--------------|--------------|--------------|------------|------------|--------------|--------------|--------------|--------------|--------------|--------------|
| | Julho | | Agosto | | Setembro | | Outubro | | Novembro | | Dezembro | |
| | 2014 | 2015 | 2014 | 2015 | 2014 | 2015 | 2014 | 2015 | 2014 | 2015 | 2014 | 2015 |
| Total | 2.207 | 1.979 | 2.465 | 1.776 | 527 | 242 | 1.692 | 1.361 | 2.238 | 2.741 | 4.874 | 4.015 |
| África | 5 | 6 | - | - | - | 1 | 3 | 1 | 5 | 1 | 19 | 10 |
| África do Sul | - | 1 | - | - | - | - | 2 | - | 1 | - | 8 | 6 |
| Angola | - | - | - | - | - | - | - | - | - | - | - | - |
| Cabo Verde | - | - | - | - | - | - | - | - | - | - | - | - |
| Nigéria | - | - | - | - | - | - | - | - | - | - | - | - |
| Outros países da África | 5 | 5 | - | - | - | 1 | 1 | 1 | 4 | 1 | 11 | 4 |
| América Central | 3 | - | - | 3 | 1 | 1 | 3 | 5 | 12 | 18 | 7 | 17 |
| Costa Rica | - | - | - | - | - | - | - | - | - | 1 | - | - |
| Cuba | - | - | - | - | - | - | - | - | - | - | - | - |
| Guatemala | - | - | - | - | 1 | - | - | - | - | 2 | - | - |
| Panamá | - | - | - | - | - | - | - | - | - | - | - | - |
| Outros países da América Central e Caribe | 3 | - | - | 3 | - | 1 | 3 | 5 | 12 | 15 | 7 | 17 |
| América do Norte | 1 | 1 | 2 | - | 2 | 2 | - | 3 | 771 | 814 | 881 | 969 |
| Canadá | - | 1 | - | - | - | - | - | - | 176 | 149 | 199 | 139 |
| Estados Unidos | 1 | - | 2 | - | 2 | 2 | - | 3 | 593 | 664 | 680 | 827 |
| México | - | - | - | - | - | - | - | - | 2 | 1 | 2 | 3 |
| América do Sul | 749 | 96 | 837 | 53 | 203 | 15 | 579 | 34 | 452 | 35 | 851 | 70 |
| Argentina | 6 | 1 | 7 | 5 | - | 1 | 3 | 10 | 1 | 1 | 7 | 13 |
| Bolívia | 1 | 7 | 7 | 3 | - | - | 1 | 1 | 2 | 4 | 3 | - |
| Chile | 2 | 11 | 2 | 1 | 1 | 1 | 2 | - | 2 | 3 | 4 | 9 |
| Colômbia | 2 | 4 | 5 | 3 | 1 | 1 | 1 | 1 | 5 | 3 | 6 | 4 |
| Equador | - | - | - | - | - | - | - | - | - | - | 4 | 1 |
| Guiana Francesa | 680 | 5 | 766 | - | 190 | - | 557 | - | 414 | - | 760 | - |
| Paraguai | 1 | - | - | - | - | - | - | - | - | - | - | - |
| Peru | 52 | 60 | 41 | 30 | 7 | 8 | 12 | 20 | 15 | 13 | 48 | 24 |
| República da Guiana | 2 | 4 | 3 | 1 | 2 | - | - | - | 5 | 3 | 10 | 11 |
| Suriname | 3 | 2 | 5 | 8 | 1 | 3 | 2 | 2 | 6 | 8 | 9 | 6 |
| Uruguai | - | - | - | 2 | 1 | - | - | - | - | - | - | 2 |
| Venezuela | - | 2 | 1 | - | - | 1 | 1 | - | 2 | - | - | - |
| Ásia | - | 2 | 2 | 1 | 30 | - | - | 1 | 5 | 5 | 64 | 235 |
| China | - | 1 | 1 | - | - | - | - | - | - | 2 | 6 | 5 |
| Índia | - | - | - | - | - | - | - | - | - | - | 29 | - |
| Israel | - | - | - | - | - | - | - | - | 1 | - | 19 | 1 |
| Japão | - | - | - | - | - | - | - | - | 1 | - | 3 | - |
| República da Coreia | - | 1 | 1 | - | - | - | - | 1 | 2 | - | 3 | 4 |
| Outros países da Ásia | - | - | - | 1 | 30 | - | - | - | 1 | 3 | 4 | 225 |
| Europa | 1.446 | 1.874 | 1.624 | 1.719 | 288 | 223 | 1.107 | 1.317 | 925 | 1.806 | 2.974 | 2.681 |
| Alemanha | 5 | 3 | 5 | 4 | 3 | 1 | 2 | 5 | 31 | 42 | 38 | 25 |
| Áustria | - | - | - | - | - | - | - | - | 5 | 10 | 8 | 6 |
| Bélgica | 10 | 2 | 7 | 9 | 2 | 1 | 7 | 13 | 31 | 17 | 19 | 12 |
| Dinamarca | - | - | - | - | - | - | - | - | 2 | 2 | 5 | - |
| Espanha | 4 | 3 | 3 | 5 | 3 | 2 | 9 | 14 | 18 | 13 | 6 | 6 |
| Finlândia | 2 | - | - | - | - | - | 2 | - | - | - | 2 | - |
| França | 1.388 | 1.834 | 1.575 | 1.678 | 274 | 216 | 1.056 | 1.249 | 667 | 742 | 2.324 | 1.685 |
| Grécia | - | 2 | - | - | - | - | - | - | 1 | - | 3 | 2 |
| Holanda | 4 | 3 | 12 | 5 | 2 | - | 3 | 4 | 26 | 26 | 58 | 42 |
| Hungria | 1 | - | - | - | - | - | - | - | 5 | - | 1 | 4 |
| Inglaterra | - | 4 | - | 4 | - | - | 7 | 19 | 84 | 872 | 376 | 746 |
| Irlanda | 2 | - | 1 | - | 1 | - | - | - | 2 | 1 | 4 | 13 |
| Itália | 3 | 5 | 10 | 3 | 1 | 2 | 5 | 1 | 8 | 9 | 25 | 8 |
| Noruega | 2 | - | - | - | - | - | - | - | 3 | 15 | 6 | 2 |
| Polónia | 3 | - | 2 | 1 | - | 1 | 2 | 3 | 2 | 5 | 9 | 9 |
| Portugal | 12 | 10 | 8 | 5 | - | - | 11 | 5 | 8 | 4 | 18 | 20 |
| República Tcheca | 1 | - | - | 1 | - | - | 1 | - | - | - | - | - |
| Rússia | 1 | - | - | - | - | - | - | - | - | 2 | 1 | 2 |
| Suécia | - | - | - | - | - | - | - | 1 | 5 | 2 | 8 | 2 |
| Suíça | 1 | 1 | - | 3 | 2 | - | 2 | 2 | 20 | 33 | 22 | 34 |
| Outros países da Europa | 7 | 7 | 1 | 1 | - | - | - | 1 | 7 | 11 | 41 | 63 |
| Oceania | 3 | - | - | - | 3 | - | - | - | 68 | 62 | 78 | 33 |
| Austrália | 2 | - | - | - | - | - | - | - | 60 | 54 | 67 | 28 |
| Nova Zelândia | 1 | - | - | - | 3 | - | - | - | 8 | 8 | 11 | 5 |
| Outros países da Oceania | - | - | - | - | - | - | - | - | - | - | - | - |
| Países não especificados | - | - | - | - | - | - | - | - | - | - | - | - |

Fonte: Departamento de Polícia Federal e Ministério do Turismo.

Turismo receptivo

2.2 - Chegadas de turistas pelo Amapá

2.2.3 - Chegadas de turistas pelo Amapá, segundo Continentes e países de residência permanente - Via aérea - 2014-2015

| Continentes e países de residência permanente | Chegadas de turistas por via aérea | | | | | | | | | | | | | |
|---|------------------------------------|------------|----------|----------|-----------|----------|----------|----------|----------|-----------|----------|----------|----------|-----------|
| | Total | | Janeiro | | Fevereiro | | Março | | Abril | | Maio | | Junho | |
| | 2014 | 2015 | 2014 | 2015 | 2014 | 2015 | 2014 | 2015 | 2014 | 2015 | 2014 | 2015 | 2014 | 2015 |
| Total | 67 | 114 | 4 | - | 3 | 6 | 6 | 3 | 1 | 16 | 3 | 2 | - | 11 |
| África | - | - | - | - | - | - | - | - | - | - | - | - | - | - |
| África do Sul | - | - | - | - | - | - | - | - | - | - | - | - | - | - |
| Angola | - | - | - | - | - | - | - | - | - | - | - | - | - | - |
| Cabo Verde | - | - | - | - | - | - | - | - | - | - | - | - | - | - |
| Nigéria | - | - | - | - | - | - | - | - | - | - | - | - | - | - |
| Outros países da África | - | - | - | - | - | - | - | - | - | - | - | - | - | - |
| América Central e Caribe | - | - | - | - | - | - | - | - | - | - | - | - | - | - |
| Costa Rica | - | - | - | - | - | - | - | - | - | - | - | - | - | - |
| Cuba | - | - | - | - | - | - | - | - | - | - | - | - | - | - |
| Guatemala | - | - | - | - | - | - | - | - | - | - | - | - | - | - |
| Panamá | - | - | - | - | - | - | - | - | - | - | - | - | - | - |
| Outros países da América Central e Caribe | - | - | - | - | - | - | - | - | - | - | - | - | - | - |
| América do Norte | 7 | 24 | - | - | 1 | 4 | 1 | 2 | - | 12 | 2 | 2 | - | - |
| Canadá | - | 1 | - | - | - | - | - | - | - | 1 | - | - | - | - |
| Estados Unidos | 7 | 23 | - | - | 1 | 4 | 1 | 2 | - | 11 | 2 | 2 | - | - |
| México | - | - | - | - | - | - | - | - | - | - | - | - | - | - |
| América do Sul | - | 13 | - | - | - | - | - | 1 | - | 1 | - | - | - | - |
| Argentina | - | 10 | - | - | - | - | - | 1 | - | - | - | - | - | - |
| Bolívia | - | - | - | - | - | - | - | - | - | - | - | - | - | - |
| Chile | - | - | - | - | - | - | - | - | - | - | - | - | - | - |
| Colômbia | - | 1 | - | - | - | - | - | - | - | 1 | - | - | - | - |
| Equador | - | - | - | - | - | - | - | - | - | - | - | - | - | - |
| Guiana Francesa | - | - | - | - | - | - | - | - | - | - | - | - | - | - |
| Paraguai | - | - | - | - | - | - | - | - | - | - | - | - | - | - |
| Peru | - | - | - | - | - | - | - | - | - | - | - | - | - | - |
| República da Guiana | - | - | - | - | - | - | - | - | - | - | - | - | - | - |
| Suriname | - | - | - | - | - | - | - | - | - | - | - | - | - | - |
| Uruguai | - | 2 | - | - | - | - | - | - | - | - | - | - | - | - |
| Venezuela | - | - | - | - | - | - | - | - | - | - | - | - | - | - |
| Ásia | 4 | - | 2 | - | - | - | 2 | - | - | - | - | - | - | - |
| China | - | - | - | - | - | - | - | - | - | - | - | - | - | - |
| Índia | 4 | - | 2 | - | - | - | 2 | - | - | - | - | - | - | - |
| Israel | - | - | - | - | - | - | - | - | - | - | - | - | - | - |
| Japão | - | - | - | - | - | - | - | - | - | - | - | - | - | - |
| República da Coreia | - | - | - | - | - | - | - | - | - | - | - | - | - | - |
| Outros países da Ásia | - | - | - | - | - | - | - | - | - | - | - | - | - | - |
| Europa | 56 | 77 | 2 | - | 2 | 2 | 3 | - | 1 | 3 | 1 | - | - | 11 |
| Alemanha | 2 | - | 1 | - | - | - | - | - | - | - | - | - | - | - |
| Áustria | - | - | - | - | - | - | - | - | - | - | - | - | - | - |
| Bélgica | - | 1 | - | - | - | - | - | - | - | - | - | - | - | - |
| Dinamarca | - | 1 | - | - | - | 1 | - | - | - | - | - | - | - | - |
| Espanha | - | - | - | - | - | - | - | - | - | - | - | - | - | - |
| Finlândia | - | - | - | - | - | - | - | - | - | - | - | - | - | - |
| França | 45 | 75 | - | - | - | 1 | - | - | - | 3 | 1 | - | - | 11 |
| Grécia | - | - | - | - | - | - | - | - | - | - | - | - | - | - |
| Holanda | - | - | - | - | - | - | - | - | - | - | - | - | - | - |
| Hungria | - | - | - | - | - | - | - | - | - | - | - | - | - | - |
| Inglaterra | 5 | - | 1 | - | 2 | - | 2 | - | - | - | - | - | - | - |
| Irlanda | - | - | - | - | - | - | - | - | - | - | - | - | - | - |
| Itália | 3 | - | - | - | - | - | 1 | - | - | - | - | - | - | - |
| Noruega | - | - | - | - | - | - | - | - | - | - | - | - | - | - |
| Polónia | - | - | - | - | - | - | - | - | - | - | - | - | - | - |
| Portugal | 1 | - | - | - | - | - | - | - | 1 | - | - | - | - | - |
| República Tcheca | - | - | - | - | - | - | - | - | - | - | - | - | - | - |
| Rússia | - | - | - | - | - | - | - | - | - | - | - | - | - | - |
| Suécia | - | - | - | - | - | - | - | - | - | - | - | - | - | - |
| Suíça | - | - | - | - | - | - | - | - | - | - | - | - | - | - |
| Outros países da Europa | - | - | - | - | - | - | - | - | - | - | - | - | - | - |
| Oceania | - | - | - | - | - | - | - | - | - | - | - | - | - | - |
| Austrália | - | - | - | - | - | - | - | - | - | - | - | - | - | - |
| Nova Zelândia | - | - | - | - | - | - | - | - | - | - | - | - | - | - |
| Outros países da Oceania | - | - | - | - | - | - | - | - | - | - | - | - | - | - |
| Países não especificados | - | - | - | - | - | - | - | - | - | - | - | - | - | - |

Fonte: Departamento de Polícia Federal e Ministério do Turismo.

(Continua)

Turismo receptivo

2.3 - Chegadas de turistas pelo Amapá

2.3.3 - Chegadas de turistas pelo Amapá, segundo Continentes e países de residência permanente - Via aérea - 2014-2015

(Conclusão)

| Continentes e países de residência permanente | Chegadas de turistas por via aérea | | | | | | | | | | | |
|---|------------------------------------|------|----------|----------|-----------|----------|----------|-----------|----------|------|-----------|----------|
| | Julho | | Agosto | | Setembro | | Outubro | | Novembro | | Dezembro | |
| | 2014 | 2015 | 2014 | 2015 | 2014 | 2015 | 2014 | 2015 | 2014 | 2015 | 2014 | 2015 |
| Total | 6 | - | 1 | 7 | 31 | 6 | 2 | 57 | - | - | 10 | 6 |
| África | - | - | - | - | - | - | - | - | - | - | - | - |
| África do Sul | - | - | - | - | - | - | - | - | - | - | - | - |
| Angola | - | - | - | - | - | - | - | - | - | - | - | - |
| Cabo Verde | - | - | - | - | - | - | - | - | - | - | - | - |
| Nigéria | - | - | - | - | - | - | - | - | - | - | - | - |
| Outros países da África | - | - | - | - | - | - | - | - | - | - | - | - |
| América Central e Caribe | - | - | - | - | - | - | - | - | - | - | - | - |
| Costa Rica | - | - | - | - | - | - | - | - | - | - | - | - |
| Cuba | - | - | - | - | - | - | - | - | - | - | - | - |
| Guatemala | - | - | - | - | - | - | - | - | - | - | - | - |
| Panamá | - | - | - | - | - | - | - | - | - | - | - | - |
| Outros países da América Central e Caribe | - | - | - | - | - | - | - | - | - | - | - | - |
| América do Norte | - | - | - | - | 2 | 2 | - | - | - | - | 1 | 2 |
| Canadá | - | - | - | - | - | - | - | - | - | - | - | - |
| Estados Unidos | - | - | - | - | 2 | 2 | - | - | - | - | 1 | 2 |
| México | - | - | - | - | - | - | - | - | - | - | - | - |
| América do Sul | - | - | - | 4 | - | - | - | 3 | - | - | - | 4 |
| Argentina | - | - | - | 2 | - | - | - | 3 | - | - | - | 4 |
| Bolívia | - | - | - | - | - | - | - | - | - | - | - | - |
| Chile | - | - | - | - | - | - | - | - | - | - | - | - |
| Colômbia | - | - | - | - | - | - | - | - | - | - | - | - |
| Equador | - | - | - | - | - | - | - | - | - | - | - | - |
| Guiana Francesa | - | - | - | - | - | - | - | - | - | - | - | - |
| Paraguai | - | - | - | - | - | - | - | - | - | - | - | - |
| Peru | - | - | - | - | - | - | - | - | - | - | - | - |
| República da Guiana | - | - | - | - | - | - | - | - | - | - | - | - |
| Suriname | - | - | - | - | - | - | - | - | - | - | - | - |
| Uruguai | - | - | - | 2 | - | - | - | - | - | - | - | - |
| Venezuela | - | - | - | - | - | - | - | - | - | - | - | - |
| Ásia | - | - | - | - | - | - | - | - | - | - | - | - |
| China | - | - | - | - | - | - | - | - | - | - | - | - |
| Índia | - | - | - | - | - | - | - | - | - | - | - | - |
| Israel | - | - | - | - | - | - | - | - | - | - | - | - |
| Japão | - | - | - | - | - | - | - | - | - | - | - | - |
| República da Coreia | - | - | - | - | - | - | - | - | - | - | - | - |
| Outros países da Ásia | - | - | - | - | - | - | - | - | - | - | - | - |
| Europa | 6 | - | 1 | 3 | 29 | 4 | 2 | 54 | - | - | 9 | - |
| Alemanha | - | - | - | - | - | - | - | - | - | - | 1 | - |
| Áustria | - | - | - | - | - | - | - | - | - | - | - | - |
| Bélgica | - | - | - | - | - | - | - | 1 | - | - | - | - |
| Dinamarca | - | - | - | - | - | - | - | - | - | - | - | - |
| Espanha | - | - | - | - | - | - | - | - | - | - | - | - |
| Finlândia | - | - | - | - | - | - | - | - | - | - | - | - |
| França | 6 | - | 1 | 3 | 29 | 4 | 2 | 53 | - | - | 6 | - |
| Grécia | - | - | - | - | - | - | - | - | - | - | - | - |
| Holanda | - | - | - | - | - | - | - | - | - | - | - | - |
| Hungria | - | - | - | - | - | - | - | - | - | - | - | - |
| Inglaterra | - | - | - | - | - | - | - | - | - | - | - | - |
| Irlanda | - | - | - | - | - | - | - | - | - | - | - | - |
| Itália | - | - | - | - | - | - | - | - | - | - | 2 | - |
| Noruega | - | - | - | - | - | - | - | - | - | - | - | - |
| Polónia | - | - | - | - | - | - | - | - | - | - | - | - |
| Portugal | - | - | - | - | - | - | - | - | - | - | - | - |
| República Tcheca | - | - | - | - | - | - | - | - | - | - | - | - |
| Rússia | - | - | - | - | - | - | - | - | - | - | - | - |
| Suécia | - | - | - | - | - | - | - | - | - | - | - | - |
| Suíça | - | - | - | - | - | - | - | - | - | - | - | - |
| Outros países da Europa | - | - | - | - | - | - | - | - | - | - | - | - |
| Oceania | - | - | - | - | - | - | - | - | - | - | - | - |
| Austrália | - | - | - | - | - | - | - | - | - | - | - | - |
| Nova Zelândia | - | - | - | - | - | - | - | - | - | - | - | - |
| Outros países da Oceania | - | - | - | - | - | - | - | - | - | - | - | - |
| Países não especificados | - | - | - | - | - | - | - | - | - | - | - | - |

Fonte: Departamento de Polícia Federal e Ministério do Turismo.

Turismo receptivo

2.2 - Chegadas de turistas pelo Amapá

2.2.4 - Chegadas de turistas pelo Amapá, segundo Continentes e países de residência permanente - Via fluvial - 2014-2015

| Continentes e países de residência permanente | Chegadas de turistas por via fluvial | | | | | | | | | | | | | |
|---|--------------------------------------|---------------|------------|--------------|--------------|--------------|--------------|------------|--------------|------------|--------------|------------|--------------|------------|
| | Total | | Janeiro | | Fevereiro | | Março | | Abril | | Maio | | Junho | |
| | 2014 | 2015 | 2014 | 2015 | 2014 | 2015 | 2014 | 2015 | 2014 | 2015 | 2014 | 2015 | 2014 | 2015 |
| Total | 20.650 | 18.272 | 686 | 2.058 | 1.325 | 1.259 | 1.155 | 530 | 1.218 | 927 | 1.099 | 992 | 1.320 | 468 |
| África | 55 | 31 | - | 4 | 4 | 4 | 2 | 2 | 7 | 2 | 5 | - | 5 | - |
| África do Sul | 16 | 10 | - | 2 | - | 1 | - | - | - | - | 5 | - | - | - |
| Angola | - | - | - | - | - | - | - | - | - | - | - | - | - | - |
| Cabo Verde | - | - | - | - | - | - | - | - | - | - | - | - | - | - |
| Nigéria | - | - | - | - | - | - | - | - | - | - | - | - | - | - |
| Outros países da África | 39 | 21 | - | 2 | 4 | 3 | 2 | 2 | 7 | 2 | - | - | 5 | - |
| América Central e Caribe | 45 | 62 | 1 | - | 4 | 3 | 3 | - | 4 | 8 | 3 | 5 | 4 | 2 |
| Costa Rica | - | 2 | - | - | - | - | - | - | - | - | - | 1 | - | - |
| Cuba | 1 | - | - | - | 1 | - | - | - | - | - | - | - | - | - |
| Guatemala | 1 | 4 | - | - | - | - | - | - | - | 2 | - | - | - | - |
| Panamá | - | - | - | - | - | - | - | - | - | - | - | - | - | - |
| Outros países da América Central e Caribe | 43 | 56 | 1 | - | 3 | 3 | 3 | - | 4 | 6 | 3 | 4 | 4 | 2 |
| América do Norte | 1.701 | 1.912 | 28 | 65 | 2 | 55 | 4 | 4 | 3 | 1 | 2 | 1 | 8 | 1 |
| Canadá | 385 | 312 | 8 | 11 | 1 | 12 | - | - | - | - | 1 | - | - | - |
| Estados Unidos | 1.311 | 1.594 | 20 | 53 | 1 | 43 | 4 | 3 | 3 | 1 | 1 | 1 | 7 | 1 |
| México | 5 | 6 | - | 1 | - | - | - | 1 | - | - | - | - | 1 | - |
| América do Sul | 5.599 | 483 | 223 | 33 | 438 | 36 | 329 | 36 | 284 | 16 | 317 | 25 | 338 | 45 |
| Argentina | 35 | 39 | - | 8 | 2 | 2 | 2 | 2 | 3 | - | 2 | 4 | 2 | 1 |
| Bolívia | 24 | 23 | - | - | 5 | 4 | 1 | - | 3 | - | 1 | 3 | - | 1 |
| Chile | 22 | 34 | 3 | 1 | - | 1 | 3 | 1 | 1 | - | 1 | 2 | 1 | 4 |
| Colômbia | 41 | 55 | 3 | 9 | 4 | 9 | 4 | 11 | 3 | 1 | 5 | 4 | 2 | 5 |
| Equador | 4 | 2 | - | - | - | - | - | - | - | - | - | 1 | - | - |
| Guiana Francesa | 5.104 | 5 | 199 | - | 401 | - | 302 | - | 247 | - | 284 | - | 304 | - |
| Paraguai | 2 | 4 | 1 | 4 | - | - | - | - | - | - | - | - | - | - |
| Peru | 281 | 230 | 15 | 8 | 20 | 12 | 14 | 18 | 18 | 12 | 17 | 7 | 23 | 18 |
| República da Guiana | 33 | 25 | 1 | 1 | - | 1 | 2 | - | 4 | 1 | 4 | - | - | 3 |
| Suriname | 43 | 44 | - | - | 6 | 6 | - | 4 | 3 | 2 | 2 | 3 | 6 | - |
| Uruguai | 1 | 2 | - | - | - | - | - | - | - | - | - | - | - | - |
| Venezuela | 9 | 20 | 1 | 2 | - | 1 | 1 | - | 2 | - | 1 | 1 | - | 13 |
| Ásia | 143 | 261 | 4 | 5 | 20 | 1 | 4 | 1 | 7 | 9 | 1 | - | 6 | 1 |
| China | 11 | 15 | - | 1 | - | 1 | - | - | 3 | 5 | 1 | - | - | - |
| Índia | 29 | 4 | - | 2 | - | - | - | - | - | 1 | - | - | - | 1 |
| Israel | 20 | 1 | - | - | - | - | - | - | - | - | - | - | - | - |
| Japão | 15 | 1 | 2 | - | - | - | - | - | 3 | 1 | - | - | 6 | - |
| República da Coreia | 11 | 8 | 1 | 2 | 1 | - | 3 | - | - | - | - | - | - | - |
| Outros países da Ásia | 57 | 232 | 1 | - | 19 | - | 1 | 1 | 1 | 2 | - | - | - | - |
| Europa | 12.952 | 15.421 | 430 | 1.950 | 855 | 1.157 | 813 | 487 | 913 | 891 | 770 | 961 | 959 | 416 |
| Alemanha | 108 | 120 | 7 | 6 | 3 | 9 | 3 | 2 | 3 | 6 | 4 | 10 | 5 | 7 |
| Áustria | 16 | 20 | 2 | - | 1 | 3 | - | 1 | - | - | - | - | - | - |
| Bélgica | 103 | 87 | 4 | 5 | 6 | 5 | 6 | 4 | 3 | 14 | 5 | 3 | 4 | 3 |
| Dinamarca | 7 | 6 | - | 1 | - | 3 | - | - | - | - | - | - | - | - |
| Espanha | 61 | 77 | 1 | 13 | 5 | 6 | 4 | 2 | 5 | 5 | 4 | 8 | 3 | - |
| Finlândia | 6 | 2 | - | 1 | - | 1 | - | - | - | - | - | - | - | - |
| França | 11.644 | 11.458 | 399 | 442 | 820 | 1.051 | 767 | 464 | 877 | 850 | 731 | 914 | 908 | 393 |
| Grécia | 6 | 5 | - | - | - | - | 1 | - | - | 1 | 1 | - | - | - |
| Holanda | 141 | 166 | 4 | 65 | 5 | 9 | 10 | 3 | 5 | 6 | 5 | 1 | 7 | 2 |
| Hungria | 9 | 5 | - | - | - | - | 1 | - | - | - | - | - | 1 | 1 |
| Inglaterra | 486 | 3.071 | 2 | 1.384 | 1 | 33 | 1 | 2 | 5 | 3 | 6 | 1 | 4 | 3 |
| Irlanda | 17 | 25 | 1 | 11 | - | - | 3 | - | 1 | - | - | - | 2 | - |
| Itália | 75 | 57 | 1 | 8 | 2 | 9 | 8 | 2 | 1 | 2 | 2 | 8 | 11 | - |
| Noruega | 16 | 22 | - | 3 | 2 | 2 | 2 | - | - | - | - | - | 1 | - |
| Polónia | 21 | 22 | - | - | - | 1 | 1 | - | 1 | - | - | 2 | 1 | - |
| Portugal | 82 | 61 | 2 | 4 | 3 | 1 | 5 | 7 | 3 | 5 | 4 | 8 | 8 | 2 |
| República Tcheca | 4 | 3 | - | - | - | - | - | - | - | - | 2 | 2 | - | - |
| Rússia | 4 | 8 | - | - | - | 3 | - | - | 1 | - | 1 | 1 | - | - |
| Suécia | 14 | 11 | - | 4 | 1 | 2 | - | - | - | - | - | - | - | - |
| Suíça | 58 | 94 | 1 | 6 | 3 | 7 | 2 | 2 | 3 | - | 2 | 4 | - | 2 |
| Outros países da Europa | 74 | 101 | 6 | 1 | 2 | 10 | 3 | - | 1 | 1 | 2 | 3 | 4 | 3 |
| Oceania | 155 | 102 | - | 1 | 2 | 3 | - | - | - | - | 1 | - | - | 3 |
| Austrália | 130 | 87 | - | 1 | - | 3 | - | - | - | - | 1 | - | - | 1 |
| Nova Zelândia | 25 | 15 | - | - | 2 | - | - | - | - | - | - | - | - | 2 |
| Outros países da Oceania | - | - | - | - | - | - | - | - | - | - | - | - | - | - |
| Países não especificados | - | - | - | - | - | - | - | - | - | - | - | - | - | - |

Fonte: Departamento de Polícia Federal e Ministério do Turismo.

(Continua)

Turismo receptivo

2.3 - Chegadas de turistas pelo Amapá

2.3.4 - Chegadas de turistas pelo Amapá, segundo Continentes e países de residência permanente - Via fluvial - 2014-2015

(Conclusão)

| Continentes e países de residência permanente | Chegadas de turistas por via fluvial | | | | | | | | | | | |
|---|--------------------------------------|--------------|--------------|--------------|------------|------------|--------------|--------------|--------------|--------------|--------------|--------------|
| | Julho | | Agosto | | Setembro | | Outubro | | Novembro | | Dezembro | |
| | 2014 | 2015 | 2014 | 2015 | 2014 | 2015 | 2014 | 2015 | 2014 | 2015 | 2014 | 2015 |
| Total | 2.201 | 1.979 | 2.464 | 1.769 | 496 | 236 | 1.594 | 1.304 | 2.238 | 2.741 | 4.854 | 4.009 |
| África | 5 | 6 | - | - | - | 1 | 3 | 1 | 5 | 1 | 19 | 10 |
| África do Sul | - | 1 | - | - | - | - | 2 | - | 1 | - | 8 | 6 |
| Angola | - | - | - | - | - | - | - | - | - | - | - | - |
| Cabo Verde | - | - | - | - | - | - | - | - | - | - | - | - |
| Nigéria | - | - | - | - | - | - | - | - | - | - | - | - |
| Outros países da África | 5 | 5 | - | - | - | 1 | 1 | 1 | 4 | 1 | 11 | 4 |
| América Central e Caribe | 3 | - | - | 3 | 1 | 1 | 3 | 5 | 12 | 18 | 7 | 17 |
| Costa Rica | - | - | - | - | - | - | - | - | - | 1 | - | - |
| Cuba | - | - | - | - | - | - | - | - | - | - | - | - |
| Guatemala | - | - | - | - | 1 | - | - | - | - | 2 | - | - |
| Panamá | - | - | - | - | - | - | - | - | - | - | - | - |
| Outros países da América Central e Caribe | 3 | - | - | 3 | - | 1 | 3 | 5 | 12 | 15 | 7 | 17 |
| América do Norte | 1 | 1 | 2 | - | - | - | - | 3 | 771 | 814 | 880 | 967 |
| Canadá | - | 1 | - | - | - | - | - | - | 176 | 149 | 199 | 139 |
| Estados Unidos | 1 | - | 2 | - | - | - | - | 3 | 593 | 664 | 679 | 825 |
| México | - | - | - | - | - | - | - | - | 2 | 1 | 2 | 3 |
| América do Sul | 749 | 96 | 837 | 49 | 203 | 15 | 579 | 31 | 452 | 35 | 850 | 66 |
| Argentina | 6 | 1 | 7 | 3 | - | 1 | 3 | 7 | 1 | 1 | 7 | 9 |
| Bolívia | 1 | 7 | 7 | 3 | - | - | 1 | 1 | 2 | 4 | 3 | - |
| Chile | 2 | 11 | 2 | 1 | 1 | 1 | 2 | - | 2 | 3 | 4 | 9 |
| Colômbia | 2 | 4 | 5 | 3 | 1 | 1 | 1 | 1 | 5 | 3 | 6 | 4 |
| Equador | - | - | - | - | - | - | - | - | - | - | 4 | 1 |
| Guiana Francesa | 680 | 5 | 766 | - | 190 | - | 557 | - | 414 | - | 760 | - |
| Paraguai | 1 | - | - | - | - | - | - | - | - | - | - | - |
| Peru | 52 | 60 | 41 | 30 | 7 | 8 | 12 | 20 | 15 | 13 | 47 | 24 |
| República da Guiana | 2 | 4 | 3 | 1 | 2 | - | - | - | 5 | 3 | 10 | 11 |
| Suriname | 3 | 2 | 5 | 8 | 1 | 3 | 2 | 2 | 6 | 8 | 9 | 6 |
| Uruguai | - | - | - | - | 1 | - | - | - | - | - | - | 2 |
| Venezuela | - | 2 | 1 | - | - | 1 | 1 | - | 2 | - | - | - |
| Ásia | - | 2 | 2 | 1 | 30 | - | - | 1 | 5 | 5 | 64 | 235 |
| China | - | 1 | 1 | - | - | - | - | - | - | 2 | 6 | 5 |
| Índia | - | - | - | - | - | - | - | - | - | - | 29 | - |
| Israel | - | - | - | - | - | - | - | - | 1 | - | 19 | 1 |
| Japão | - | - | - | - | - | - | - | - | 1 | - | 3 | - |
| República da Coreia | - | 1 | 1 | - | - | - | - | 1 | 2 | - | 3 | 4 |
| Outros países da Ásia | - | - | - | 1 | 30 | - | - | - | 1 | 3 | 4 | 225 |
| Europa | 1.440 | 1.874 | 1.623 | 1.716 | 259 | 219 | 1.009 | 1.263 | 925 | 1.806 | 2.956 | 2.681 |
| Alemanha | 5 | 3 | 5 | 4 | 3 | 1 | 2 | 5 | 31 | 42 | 37 | 25 |
| Áustria | - | - | - | - | - | - | - | - | 5 | 10 | 8 | 6 |
| Bélgica | 10 | 2 | 7 | 9 | 2 | 1 | 6 | 12 | 31 | 17 | 19 | 12 |
| Dinamarca | - | - | - | - | - | - | - | - | 2 | 2 | 5 | - |
| Espanha | 4 | 3 | 3 | 5 | 3 | 2 | 5 | 14 | 18 | 13 | 6 | 6 |
| Finlândia | 2 | - | - | - | - | - | 2 | - | - | - | 2 | - |
| França | 1.382 | 1.834 | 1.574 | 1.675 | 245 | 212 | 965 | 1.196 | 667 | 742 | 2.309 | 1.685 |
| Grécia | - | 2 | - | - | - | - | - | - | 1 | - | 3 | 2 |
| Holanda | 4 | 3 | 12 | 5 | 2 | - | 3 | 4 | 26 | 26 | 58 | 42 |
| Hungria | 1 | - | - | - | - | - | - | - | 5 | - | 1 | 4 |
| Inglaterra | - | 4 | - | 4 | - | - | 7 | 19 | 84 | 872 | 376 | 746 |
| Irlanda | 2 | - | 1 | - | 1 | - | - | - | 2 | 1 | 4 | 13 |
| Itália | 3 | 5 | 10 | 3 | 1 | 2 | 5 | 1 | 8 | 9 | 23 | 8 |
| Noruega | 2 | - | - | - | - | - | - | - | 3 | 15 | 6 | 2 |
| Polónia | 3 | - | 2 | 1 | - | 1 | 2 | 3 | 2 | 5 | 9 | 9 |
| Portugal | 12 | 10 | 8 | 5 | - | - | 9 | 5 | 8 | 4 | 18 | 20 |
| República Tcheca | 1 | - | - | 1 | - | - | 1 | - | - | - | - | - |
| Rússia | 1 | - | - | - | - | - | - | - | - | 2 | 1 | 2 |
| Suécia | - | - | - | - | - | - | - | 1 | 5 | 2 | 8 | 2 |
| Suíça | 1 | 1 | - | 3 | 2 | - | 2 | 2 | 20 | 33 | 22 | 34 |
| Outros países da Europa | 7 | 7 | 1 | 1 | - | - | - | 1 | 7 | 11 | 41 | 63 |
| Oceania | 3 | - | - | - | 3 | - | - | - | 68 | 62 | 78 | 33 |
| Austrália | 2 | - | - | - | - | - | - | - | 60 | 54 | 67 | 28 |
| Nova Zelândia | 1 | - | - | - | 3 | - | - | - | 8 | 8 | 11 | 5 |
| Outros países da Oceania | - | - | - | - | - | - | - | - | - | - | - | - |
| Países não especificados | - | - | - | - | - | - | - | - | - | - | - | - |

Fonte: Departamento de Polícia Federal e Ministério do Turismo.

Turismo receptivo

2.3 - Chegadas de turistas pelo Amazonas

2.3.1 - Chegadas de turistas pelo Amazonas, por vias de acesso, segundo Continentes e países de residência permanente - 2014-2015

| Continentes e países de residência permanente | Chegadas de turistas | | | | | | | | | |
|---|----------------------|---------------|----------------|---------------|----------|------|--------------|--------------|---------|------|
| | Total | | Vias de acesso | | | | | | | |
| | | | Aérea | | Marítima | | Terrestre | | Fluvial | |
| | 2014 | 2015 | 2014 | 2015 | 2014 | 2015 | 2014 | 2015 | 2014 | 2015 |
| Total | 50.032 | 50.290 | 40.344 | 42.264 | - | - | 9.688 | 8.026 | - | - |
| África | 46 | 80 | 40 | 58 | - | - | 6 | 22 | - | - |
| África do Sul | 27 | 50 | 21 | 35 | - | - | 6 | 15 | - | - |
| Angola | - | 6 | - | 6 | - | - | - | - | - | - |
| Cabo Verde | 1 | 7 | 1 | 3 | - | - | - | 4 | - | - |
| Nigéria | 2 | 3 | 2 | 3 | - | - | - | - | - | - |
| Outros países da África | 16 | 14 | 16 | 11 | - | - | - | 3 | - | - |
| América Central e Caribe | 1.050 | 753 | 1.048 | 728 | - | - | 2 | 25 | - | - |
| Costa Rica | 312 | 163 | 312 | 154 | - | - | - | 9 | - | - |
| Cuba | 136 | 186 | 136 | 183 | - | - | - | 3 | - | - |
| Guatemala | 91 | 43 | 91 | 40 | - | - | - | 3 | - | - |
| Panamá | 204 | 122 | 204 | 121 | - | - | - | 1 | - | - |
| Outros países da América Central e Caribe | 307 | 239 | 305 | 230 | - | - | 2 | 9 | - | - |
| América do Norte | 22.387 | 17.126 | 22.299 | 16.758 | - | - | 88 | 368 | - | - |
| Canadá | 1.028 | 579 | 1.022 | 525 | - | - | 6 | 54 | - | - |
| Estados Unidos | 20.553 | 15.924 | 20.474 | 15.650 | - | - | 79 | 274 | - | - |
| México | 806 | 623 | 803 | 583 | - | - | 3 | 40 | - | - |
| América do Sul | 16.744 | 20.830 | 7.916 | 15.669 | - | - | 8.828 | 5.161 | - | - |
| Argentina | 205 | 388 | 154 | 210 | - | - | 51 | 178 | - | - |
| Bolívia | 21 | 30 | 21 | 18 | - | - | - | 12 | - | - |
| Chile | 74 | 109 | 52 | 35 | - | - | 22 | 74 | - | - |
| Colômbia | 7.353 | 3.788 | 934 | 482 | - | - | 6.419 | 3.306 | - | - |
| Equador | 447 | 172 | 440 | 140 | - | - | 7 | 32 | - | - |
| Guiana Francesa | - | - | - | - | - | - | - | - | - | - |
| Paraguai | 3 | 34 | 3 | 29 | - | - | - | 5 | - | - |
| Peru | 3.006 | 1.890 | 708 | 387 | - | - | 2.298 | 1.503 | - | - |
| República da Guiana | 9 | 5 | 9 | 5 | - | - | - | - | - | - |
| Suriname | - | 5 | - | 5 | - | - | - | - | - | - |
| Uruguai | 21 | 49 | 18 | 26 | - | - | 3 | 23 | - | - |
| Venezuela | 5.605 | 14.360 | 5.577 | 14.332 | - | - | 28 | 28 | - | - |
| Ásia | 1.846 | 1.477 | 1.819 | 1.392 | - | - | 27 | 85 | - | - |
| China | 227 | 219 | 227 | 207 | - | - | - | 12 | - | - |
| Índia | 163 | 76 | 163 | 69 | - | - | - | 7 | - | - |
| Israel | 75 | 61 | 69 | 41 | - | - | 6 | 20 | - | - |
| Japão | 685 | 615 | 671 | 589 | - | - | 14 | 26 | - | - |
| República da Coreia | 358 | 281 | 356 | 271 | - | - | 2 | 10 | - | - |
| Outros países da Ásia | 338 | 225 | 333 | 215 | - | - | 5 | 10 | - | - |
| Europa | 7.747 | 9.779 | 7.045 | 7.524 | - | - | 702 | 2.255 | - | - |
| Alemanha | 1.267 | 2.122 | 1.099 | 1.356 | - | - | 168 | 766 | - | - |
| Áustria | 71 | 250 | 68 | 139 | - | - | 3 | 111 | - | - |
| Bélgica | 88 | 191 | 84 | 136 | - | - | 4 | 55 | - | - |
| Dinamarca | 34 | 181 | 34 | 131 | - | - | - | 50 | - | - |
| Espanha | 506 | 685 | 438 | 558 | - | - | 68 | 127 | - | - |
| Finlândia | 123 | 149 | 121 | 136 | - | - | 2 | 13 | - | - |
| França | 728 | 1.000 | 564 | 711 | - | - | 164 | 289 | - | - |
| Grécia | 5 | 24 | 5 | 21 | - | - | - | 3 | - | - |
| Holanda | 225 | 875 | 190 | 767 | - | - | 35 | 108 | - | - |
| Hungria | - | 23 | - | 20 | - | - | - | 3 | - | - |
| Inglaterra | 1.624 | 869 | 1.519 | 631 | - | - | 105 | 238 | - | - |
| Irlanda | 81 | 125 | 79 | 87 | - | - | 2 | 38 | - | - |
| Itália | 583 | 793 | 565 | 725 | - | - | 18 | 68 | - | - |
| Noruega | 52 | 84 | 50 | 65 | - | - | 2 | 19 | - | - |
| Polónia | 96 | 105 | 60 | 63 | - | - | 36 | 42 | - | - |
| Portugal | 1.336 | 1.286 | 1.336 | 1.263 | - | - | - | 23 | - | - |
| República Tcheca | 1 | 28 | 1 | 22 | - | - | - | 6 | - | - |
| Rússia | 88 | 78 | 74 | 48 | - | - | 14 | 30 | - | - |
| Suécia | 187 | 205 | 155 | 137 | - | - | 32 | 68 | - | - |
| Suíça | 513 | 554 | 485 | 407 | - | - | 28 | 147 | - | - |
| Outros países da Europa | 139 | 152 | 118 | 101 | - | - | 21 | 51 | - | - |
| Oceania | 212 | 244 | 177 | 135 | - | - | 35 | 109 | - | - |
| Austrália | 192 | 190 | 171 | 107 | - | - | 21 | 83 | - | - |
| Nova Zelândia | 18 | 50 | 6 | 27 | - | - | 12 | 23 | - | - |
| Outros países da Oceania | 2 | 4 | - | 1 | - | - | 2 | 3 | - | - |
| Países não especificados | - | 1 | - | - | - | - | - | 1 | - | - |

Fonte: Departamento de Polícia Federal e Ministério do Turismo.

Turismo receptivo

2.3 - Chegadas de turistas pelo Amazonas

2.3.2 - Chegadas de turistas pelo Amazonas, segundo Continentes e países de residência permanente - 2014-2015

| Continentes e países de residência permanente | Chegadas de turistas | | | | | | | | | | | | | |
|---|----------------------|---------------|--------------|--------------|--------------|--------------|--------------|--------------|--------------|--------------|--------------|--------------|---------------|--------------|
| | Total | | Janeiro | | Fevereiro | | Março | | Abril | | Maio | | Junho | |
| | 2014 | 2015 | 2014 | 2015 | 2014 | 2015 | 2014 | 2015 | 2014 | 2015 | 2014 | 2015 | 2014 | 2015 |
| Total | 50.032 | 50.290 | 3.581 | 4.423 | 2.915 | 3.187 | 2.797 | 3.666 | 1.474 | 3.392 | 3.225 | 3.406 | 13.309 | 4.271 |
| África | 46 | 80 | 2 | 5 | 1 | 5 | 2 | 7 | 2 | 4 | 7 | 9 | 2 | 6 |
| África do Sul | 27 | 50 | - | 2 | - | 3 | - | 5 | 2 | 3 | 6 | 7 | 2 | 5 |
| Angola | - | 6 | - | - | - | - | - | - | - | 1 | - | - | - | 1 |
| Cabo Verde | 1 | 7 | - | 2 | - | - | - | 1 | - | - | - | - | - | - |
| Nigéria | 2 | 3 | - | - | - | - | - | - | - | - | - | 1 | - | - |
| Outros países da África | 16 | 14 | 2 | 1 | 1 | 2 | 2 | 1 | - | - | 1 | 1 | - | - |
| América Central e Caribe | 1.050 | 753 | 28 | 44 | 35 | 37 | 57 | 44 | 61 | 74 | 53 | 43 | 415 | 54 |
| Costa Rica | 312 | 163 | 6 | 13 | 3 | 11 | 15 | 10 | 14 | 18 | 14 | 17 | 177 | 13 |
| Cuba | 136 | 186 | 5 | 7 | 11 | 10 | 16 | 14 | 15 | 20 | 4 | 5 | 11 | 12 |
| Guatemala | 91 | 43 | 1 | - | - | 1 | 1 | 2 | 7 | 7 | - | 2 | 50 | 5 |
| Panamá | 204 | 122 | 3 | 7 | 5 | 7 | 8 | 9 | 13 | 8 | 15 | 3 | 54 | 14 |
| Outros países da América Central e Caribe | 307 | 239 | 13 | 17 | 16 | 8 | 17 | 9 | 12 | 21 | 20 | 16 | 123 | 10 |
| América do Norte | 22.387 | 17.126 | 2.008 | 1.781 | 1.715 | 1.325 | 1.966 | 1.814 | 669 | 929 | 1.174 | 1.363 | 5.809 | 1.861 |
| Canadá | 1.028 | 579 | 112 | 85 | 81 | 43 | 112 | 55 | 21 | 55 | 29 | 29 | 322 | 41 |
| Estados Unidos | 20.553 | 15.924 | 1.857 | 1.673 | 1.600 | 1.243 | 1.804 | 1.712 | 576 | 834 | 1.113 | 1.288 | 5.224 | 1.757 |
| México | 806 | 623 | 39 | 23 | 34 | 39 | 50 | 47 | 72 | 40 | 32 | 46 | 263 | 63 |
| América do Sul | 16.744 | 20.830 | 859 | 1.021 | 831 | 1.098 | 352 | 1.016 | 538 | 1.253 | 1.692 | 1.132 | 4.314 | 1.505 |
| Argentina | 205 | 388 | 10 | 30 | 25 | 34 | 16 | 24 | 4 | 28 | 15 | 13 | 12 | 16 |
| Bolívia | 21 | 30 | - | 3 | - | 3 | 1 | 1 | - | 1 | 2 | 1 | 4 | 1 |
| Chile | 74 | 109 | 1 | 12 | - | 21 | 1 | 7 | 2 | 10 | 2 | 13 | 18 | 4 |
| Colômbia | 7.353 | 3.788 | 468 | 261 | 488 | 326 | 49 | 360 | 57 | 347 | 800 | 333 | 2.527 | 410 |
| Equador | 447 | 172 | 4 | 7 | 8 | 1 | 13 | 11 | 10 | 14 | 4 | 11 | 313 | 10 |
| Guiana Francesa | - | - | - | - | - | - | - | - | - | - | - | - | - | - |
| Paraguai | 3 | 34 | - | 1 | - | 3 | - | 3 | - | - | - | 9 | - | 2 |
| Peru | 3.006 | 1.890 | 345 | 212 | 261 | 205 | 35 | 158 | 26 | 157 | 313 | 134 | 591 | 152 |
| República da Guiana | 9 | 5 | - | - | - | - | - | 3 | - | - | 2 | 2 | 2 | - |
| Suriname | - | 5 | - | 1 | - | 3 | - | - | - | - | - | 1 | - | - |
| Uruguai | 21 | 49 | 1 | 2 | 2 | 1 | - | 7 | - | 4 | - | 2 | 7 | 1 |
| Venezuela | 5.605 | 14.360 | 30 | 492 | 47 | 501 | 237 | 442 | 439 | 692 | 554 | 613 | 840 | 909 |
| Ásia | 1.846 | 1.477 | 117 | 58 | 140 | 108 | 191 | 133 | 89 | 100 | 139 | 139 | 245 | 170 |
| China | 227 | 219 | 6 | 2 | 20 | 15 | 21 | 9 | 4 | 6 | 7 | 16 | 32 | 8 |
| Índia | 163 | 76 | 1 | 2 | 6 | 1 | 1 | 6 | 1 | 2 | 4 | 9 | 54 | 6 |
| Israel | 75 | 61 | 5 | 1 | 9 | 6 | 3 | 3 | 2 | 3 | 5 | 3 | 10 | 11 |
| Japão | 685 | 615 | 66 | 28 | 63 | 47 | 61 | 47 | 24 | 38 | 73 | 74 | 65 | 48 |
| República da Coreia | 358 | 281 | 17 | 15 | 28 | 28 | 69 | 33 | 33 | 27 | 24 | 23 | 26 | 53 |
| Outros países da Ásia | 338 | 225 | 22 | 10 | 14 | 11 | 36 | 35 | 25 | 24 | 26 | 14 | 58 | 44 |
| Europa | 7.747 | 9.779 | 558 | 1.478 | 178 | 592 | 216 | 631 | 98 | 1.017 | 151 | 686 | 2.484 | 641 |
| Alemanha | 1.267 | 2.122 | 332 | 741 | 20 | 61 | 28 | 97 | 14 | 273 | 19 | 79 | 155 | 83 |
| Áustria | 71 | 250 | 7 | 91 | 1 | 13 | 5 | 16 | - | 33 | - | 7 | - | 10 |
| Bélgica | 88 | 191 | 4 | 10 | 3 | 8 | 5 | 13 | 2 | 21 | 6 | 6 | 13 | 16 |
| Dinamarca | 34 | 181 | 1 | 70 | 4 | 10 | 10 | 3 | 3 | 3 | 1 | 35 | 6 | 10 |
| Espanha | 506 | 685 | 12 | 39 | 25 | 34 | 22 | 35 | 11 | 59 | 11 | 50 | 59 | 39 |
| Finlândia | 123 | 149 | 2 | 31 | 5 | 9 | 20 | 23 | 3 | 8 | 9 | 15 | 19 | 11 |
| França | 728 | 1.000 | 45 | 71 | 14 | 64 | 20 | 53 | 16 | 64 | 40 | 124 | 81 | 72 |
| Grécia | 5 | 24 | - | 1 | 1 | 1 | - | 3 | - | 2 | - | 3 | 2 | 1 |
| Holanda | 225 | 875 | 20 | 56 | 5 | 36 | 2 | 69 | 5 | 162 | 5 | 92 | 33 | 60 |
| Hungria | - | 23 | - | 5 | - | 5 | - | 2 | - | - | - | 3 | - | - |
| Inglaterra | 1.624 | 869 | 81 | 62 | 47 | 71 | 49 | 93 | 10 | 66 | 17 | 55 | 1.008 | 73 |
| Irlanda | 81 | 125 | 3 | 10 | 5 | 22 | 9 | 11 | 2 | 8 | 7 | 13 | 31 | 14 |
| Itália | 583 | 793 | 14 | 44 | 7 | 61 | 17 | 37 | 6 | 55 | 9 | 56 | 142 | 72 |
| Noruega | 52 | 84 | - | 6 | 1 | 7 | 2 | 14 | 1 | 5 | 2 | 1 | 11 | 5 |
| Polónia | 96 | 105 | 1 | 9 | 3 | 10 | 4 | 10 | 1 | 6 | - | 8 | 18 | 3 |
| Portugal | 1.336 | 1.286 | 5 | 72 | 6 | 95 | 6 | 99 | 7 | 149 | 10 | 89 | 674 | 117 |
| República Tcheca | 1 | 28 | - | 1 | - | 1 | - | - | - | 1 | - | 1 | - | 4 |
| Rússia | 88 | 78 | 3 | 11 | 2 | 14 | 1 | 3 | - | 9 | 6 | 3 | 12 | 4 |
| Suécia | 187 | 205 | 7 | 46 | 9 | 18 | 3 | 13 | 1 | 9 | 2 | 6 | 47 | 5 |
| Suíça | 513 | 554 | 16 | 85 | 5 | 35 | 6 | 18 | 11 | 75 | 4 | 28 | 154 | 35 |
| Outros países da Europa | 139 | 152 | 5 | 17 | 15 | 17 | 7 | 19 | 5 | 9 | 3 | 12 | 19 | 7 |
| Oceania | 212 | 244 | 9 | 36 | 15 | 22 | 13 | 21 | 17 | 14 | 9 | 34 | 40 | 34 |
| Austrália | 192 | 190 | 9 | 29 | 15 | 21 | 10 | 14 | 17 | 8 | 9 | 28 | 40 | 29 |
| Nova Zelândia | 18 | 50 | - | 7 | - | 1 | 3 | 7 | - | 6 | - | 6 | - | 4 |
| Outros países da Oceania | 2 | 4 | - | - | - | - | - | - | - | - | - | - | - | 1 |
| Países não especificados | - | 1 | - | - | - | - | - | - | - | 1 | - | - | - | - |

Fonte: Departamento de Polícia Federal e Ministério do Turismo.

(Continua)

Turismo receptivo

2.2 - Chegadas de turistas pelo Amazonas

2.2.2 - Chegadas de turistas pelo Amazonas, segundo Continentes e países de residência permanente - 2014-2015

(Conclusão)

| Continentes e países de residência permanente | Chegadas de turistas | | | | | | | | | | | |
|---|----------------------|--------------|--------------|--------------|--------------|--------------|--------------|--------------|--------------|--------------|--------------|--------------|
| | Julho | | Agosto | | Setembro | | Outubro | | Novembro | | Dezembro | |
| | 2014 | 2015 | 2014 | 2015 | 2014 | 2015 | 2014 | 2015 | 2014 | 2015 | 2014 | 2015 |
| Total | 3.699 | 5.273 | 3.378 | 3.990 | 2.942 | 3.160 | 3.466 | 5.283 | 3.301 | 5.676 | 5.945 | 4.563 |
| África | 6 | 13 | 1 | 9 | 2 | 2 | 7 | 5 | 4 | 9 | 10 | 6 |
| África do Sul | - | 12 | - | 1 | 2 | 1 | 4 | 3 | 1 | 7 | 10 | 1 |
| Angola | - | - | - | - | - | 1 | - | - | - | 2 | - | 1 |
| Cabo Verde | 1 | - | - | 2 | - | - | - | 1 | - | - | - | 1 |
| Nigéria | 1 | - | - | 1 | - | - | 1 | - | - | - | - | 1 |
| Outros países da África | 4 | 1 | 1 | 5 | - | - | 2 | 1 | 3 | - | - | 2 |
| América Central e Caribe | 87 | 84 | 65 | 65 | 47 | 32 | 51 | 120 | 65 | 81 | 86 | 75 |
| Costa Rica | 16 | 8 | 18 | 13 | 5 | 7 | 8 | 20 | 20 | 23 | 16 | 10 |
| Cuba | 14 | 42 | 16 | 20 | 10 | 2 | 11 | 16 | 12 | 23 | 11 | 15 |
| Guatemala | 4 | 5 | 7 | 3 | 5 | 2 | 6 | 3 | 6 | 9 | 4 | 4 |
| Panamá | 25 | 5 | 10 | 8 | 16 | 6 | 12 | 14 | 10 | 8 | 33 | 33 |
| Outros países da América Central e Caribe | 28 | 24 | 14 | 21 | 11 | 15 | 14 | 67 | 17 | 18 | 22 | 13 |
| América do Norte | 1.663 | 2.012 | 1.433 | 1.016 | 1.102 | 827 | 1.459 | 1.390 | 1.132 | 1.636 | 2.257 | 1.172 |
| Canadá | 69 | 60 | 31 | 30 | 31 | 16 | 41 | 50 | 76 | 86 | 103 | 29 |
| Estados Unidos | 1.544 | 1.878 | 1.359 | 929 | 1.016 | 787 | 1.376 | 1.291 | 1.006 | 1.464 | 2.078 | 1.068 |
| México | 50 | 74 | 43 | 57 | 55 | 24 | 42 | 49 | 50 | 86 | 76 | 75 |
| América do Sul | 1.160 | 2.064 | 1.133 | 1.934 | 1.120 | 1.779 | 1.239 | 2.642 | 1.201 | 3.024 | 2.305 | 2.362 |
| Argentina | 17 | 35 | 7 | 56 | 35 | 21 | 20 | 28 | 19 | 37 | 25 | 66 |
| Bolívia | 5 | - | - | 4 | 2 | 2 | - | 10 | - | 3 | 7 | 1 |
| Chile | 7 | 9 | 5 | 6 | 15 | 3 | 11 | 15 | 7 | 3 | 5 | 6 |
| Colômbia | 453 | 311 | 359 | 243 | 365 | 190 | 362 | 305 | 423 | 345 | 1.002 | 357 |
| Equador | 7 | 17 | 18 | 11 | 17 | 13 | 26 | 54 | 11 | 20 | 16 | 3 |
| Guiana Francesa | - | - | - | - | - | - | - | - | - | - | - | - |
| Paraguai | - | 5 | - | 10 | - | - | - | 1 | - | - | 3 | - |
| Peru | 80 | 201 | 233 | 114 | 228 | 79 | 228 | 138 | 182 | 161 | 484 | 179 |
| República da Guiana | 1 | - | - | - | - | - | 3 | - | 1 | - | - | - |
| Suriname | - | - | - | - | - | - | - | - | - | - | - | - |
| Uruguai | 1 | 10 | - | 2 | 2 | 6 | 1 | 3 | 5 | 5 | 2 | 6 |
| Venezuela | 589 | 1.476 | 511 | 1.488 | 456 | 1.465 | 588 | 2.088 | 553 | 2.450 | 761 | 1.744 |
| Ásia | 181 | 137 | 159 | 110 | 134 | 88 | 97 | 110 | 121 | 139 | 233 | 185 |
| China | 40 | 24 | 14 | 16 | 30 | 19 | 9 | 34 | 3 | 16 | 41 | 54 |
| Índia | 18 | 7 | 7 | 9 | 10 | 2 | 3 | 8 | 6 | 1 | 52 | 23 |
| Israel | 9 | 9 | 2 | 2 | 2 | 5 | 6 | 6 | 7 | 6 | 15 | 6 |
| Japão | 57 | 48 | 74 | 57 | 43 | 48 | 48 | 42 | 55 | 75 | 56 | 63 |
| República da Coreia | 42 | 38 | 34 | 12 | 26 | 8 | 15 | 12 | 15 | 21 | 29 | 11 |
| Outros países da Ásia | 15 | 11 | 28 | 14 | 23 | 6 | 16 | 8 | 35 | 20 | 40 | 28 |
| Europa | 594 | 946 | 574 | 845 | 516 | 426 | 605 | 1.011 | 746 | 760 | 1.027 | 746 |
| Alemanha | 100 | 118 | 87 | 159 | 113 | 81 | 107 | 217 | 116 | 95 | 176 | 118 |
| Áustria | 17 | 9 | 8 | 15 | - | 12 | 2 | 17 | 15 | 15 | 16 | 12 |
| Bélgica | - | 34 | 6 | 12 | 13 | 20 | 10 | 21 | 22 | 15 | 4 | 15 |
| Dinamarca | 5 | 10 | - | - | - | 8 | 2 | 20 | 2 | 6 | - | 6 |
| Espanha | 34 | 70 | 52 | 140 | 57 | 28 | 58 | 89 | 88 | 54 | 77 | 48 |
| Finlândia | 5 | 9 | 11 | 1 | 14 | 5 | 8 | 12 | 18 | 9 | 9 | 16 |
| França | 83 | 112 | 58 | 93 | 61 | 49 | 76 | 135 | 75 | 99 | 159 | 64 |
| Grécia | - | 3 | 1 | - | - | 3 | 1 | 3 | - | 3 | - | 1 |
| Holanda | 26 | 120 | 10 | 53 | 21 | 40 | 34 | 66 | 31 | 69 | 33 | 52 |
| Hungria | - | 7 | - | - | - | - | - | 1 | - | - | - | - |
| Inglaterra | 47 | 109 | 79 | 48 | 64 | 54 | 66 | 75 | 64 | 105 | 92 | 58 |
| Irlanda | 2 | 9 | 3 | 7 | 2 | 3 | 8 | 18 | 4 | 7 | 5 | 3 |
| Itália | 62 | 93 | 87 | 141 | 38 | 29 | 48 | 80 | 61 | 59 | 92 | 66 |
| Noruega | 15 | 14 | 1 | 2 | 1 | 3 | - | 3 | 7 | 12 | 11 | 12 |
| Polónia | 3 | 13 | 5 | 4 | 2 | 1 | 16 | 4 | 39 | 27 | 4 | 10 |
| Portugal | 88 | 114 | 116 | 107 | 79 | 59 | 102 | 135 | 109 | 130 | 134 | 120 |
| República Tcheca | 1 | 1 | - | 8 | - | 1 | - | 2 | - | 1 | - | 7 |
| Rússia | 22 | 6 | 1 | 3 | - | 4 | 13 | 8 | 28 | 10 | - | 3 |
| Suécia | 5 | 15 | 4 | 6 | 6 | 2 | 17 | 26 | 10 | 9 | 76 | 50 |
| Suíça | 75 | 63 | 34 | 36 | 43 | 19 | 23 | 67 | 37 | 27 | 105 | 66 |
| Outros países da Europa | 4 | 17 | 11 | 10 | 2 | 5 | 14 | 12 | 20 | 8 | 34 | 19 |
| Oceania | 8 | 17 | 13 | 11 | 21 | 6 | 8 | 5 | 32 | 27 | 27 | 17 |
| Austrália | 7 | 14 | 13 | 3 | 20 | 5 | 8 | 4 | 27 | 20 | 17 | 15 |
| Nova Zelândia | 1 | 1 | - | 8 | 1 | 1 | - | 1 | 3 | 7 | 10 | 1 |
| Outros países da Oceania | - | 2 | - | - | - | - | - | - | 2 | - | - | 1 |
| Países não especificados | - | - | - | - | - | - | - | - | - | - | - | - |

Fonte: Departamento de Polícia Federal e Ministério do Turismo.

Turismo receptivo

2.3 - Chegadas de turistas pelo Amazonas

2.3.3 - Chegadas de turistas pelo Amazonas, segundo Continentes e países de residência permanente - Via aérea - 2014-2015

| Continentes e países de residência permanente | Chegadas de turistas por via aérea | | | | | | | | | | | | | |
|---|------------------------------------|---------------|--------------|--------------|--------------|--------------|--------------|--------------|--------------|--------------|--------------|--------------|---------------|--------------|
| | Total | | Janeiro | | Fevereiro | | Março | | Abril | | Maio | | Junho | |
| | 2014 | 2015 | 2014 | 2015 | 2014 | 2015 | 2014 | 2015 | 2014 | 2015 | 2014 | 2015 | 2014 | 2015 |
| Total | 40.344 | 42.264 | 2.763 | 3.341 | 2.247 | 2.470 | 2.797 | 3.005 | 1.474 | 2.505 | 2.260 | 2.783 | 10.592 | 3.599 |
| África | 40 | 58 | 2 | 1 | 1 | 3 | 2 | 5 | 2 | 3 | 7 | 4 | 2 | 3 |
| África do Sul | 21 | 35 | - | - | - | 2 | - | 5 | 2 | 2 | 6 | 2 | 2 | 2 |
| Angola | - | 6 | - | - | - | - | - | - | - | 1 | - | - | - | 1 |
| Cabo Verde | 1 | 3 | - | - | - | - | - | - | - | - | - | - | - | - |
| Nigéria | 2 | 3 | - | - | - | - | - | - | - | - | - | 1 | - | - |
| Outros países da África | 16 | 11 | 2 | 1 | 1 | 1 | 2 | - | - | - | 1 | 1 | - | - |
| América Central e Caribe | 1.048 | 728 | 28 | 40 | 35 | 35 | 57 | 42 | 61 | 74 | 53 | 41 | 415 | 53 |
| Costa Rica | 312 | 154 | 6 | 10 | 3 | 10 | 15 | 10 | 14 | 18 | 14 | 16 | 177 | 12 |
| Cuba | 136 | 183 | 5 | 7 | 11 | 10 | 16 | 14 | 15 | 20 | 4 | 5 | 11 | 12 |
| Guatemala | 91 | 40 | 1 | - | - | 1 | 1 | - | 7 | 7 | - | 2 | 50 | 5 |
| Panamá | 204 | 121 | 3 | 7 | 5 | 7 | 8 | 9 | 13 | 8 | 15 | 3 | 54 | 14 |
| Outros países da América Central e Caribe | 305 | 230 | 13 | 16 | 16 | 7 | 17 | 9 | 12 | 21 | 20 | 15 | 123 | 10 |
| América do Norte | 22.299 | 16.758 | 2.008 | 1.762 | 1.715 | 1.285 | 1.966 | 1.764 | 669 | 900 | 1.174 | 1.317 | 5.809 | 1.847 |
| Canadá | 1.022 | 525 | 112 | 77 | 81 | 39 | 112 | 53 | 21 | 46 | 29 | 29 | 322 | 39 |
| Estados Unidos | 20.474 | 15.650 | 1.857 | 1.662 | 1.600 | 1.209 | 1.804 | 1.667 | 576 | 815 | 1.113 | 1.246 | 5.224 | 1.746 |
| México | 803 | 583 | 39 | 23 | 34 | 37 | 50 | 44 | 72 | 39 | 32 | 42 | 263 | 62 |
| América do Sul | 7.916 | 15.669 | 94 | 557 | 163 | 601 | 352 | 540 | 538 | 805 | 727 | 718 | 1.597 | 986 |
| Argentina | 154 | 210 | 10 | 14 | 25 | 18 | 16 | 12 | 4 | 23 | 15 | 6 | 12 | 10 |
| Bolívia | 21 | 18 | - | - | - | - | 1 | 1 | - | - | 2 | 1 | 4 | - |
| Chile | 52 | 35 | 1 | - | - | 2 | 1 | 3 | 2 | 6 | 2 | 5 | 18 | 2 |
| Colômbia | 934 | 482 | 26 | 16 | 47 | 55 | 49 | 45 | 57 | 48 | 81 | 44 | 301 | 26 |
| Equador | 440 | 140 | 4 | 5 | 8 | 1 | 13 | 8 | 10 | 13 | 4 | 6 | 313 | 1 |
| Guiana Francesa | - | - | - | - | - | - | - | - | - | - | - | - | - | - |
| Paraguai | 3 | 29 | - | 1 | - | - | - | 3 | - | - | - | 7 | - | 2 |
| Peru | 708 | 387 | 22 | 30 | 34 | 24 | 35 | 22 | 26 | 24 | 67 | 33 | 100 | 40 |
| República da Guiana | 9 | 5 | - | - | - | - | - | 3 | - | - | 2 | 2 | 2 | - |
| Suriname | - | 5 | - | 1 | - | 3 | - | - | - | - | - | 1 | - | - |
| Uruguai | 18 | 26 | 1 | - | 2 | 1 | - | 2 | - | 2 | - | 2 | 7 | - |
| Venezuela | 5.577 | 14.332 | 30 | 490 | 47 | 497 | 237 | 441 | 439 | 689 | 554 | 611 | 840 | 905 |
| Ásia | 1.819 | 1.392 | 117 | 53 | 140 | 102 | 191 | 131 | 89 | 97 | 139 | 131 | 245 | 164 |
| China | 227 | 207 | 6 | 2 | 20 | 15 | 21 | 9 | 4 | 6 | 7 | 14 | 32 | 8 |
| Índia | 163 | 69 | 1 | 2 | 6 | 1 | 1 | 5 | 1 | 2 | 4 | 8 | 54 | 6 |
| Israel | 69 | 41 | 5 | 1 | 9 | 3 | 3 | 3 | 2 | 3 | 5 | 2 | 10 | 6 |
| Japão | 671 | 589 | 66 | 24 | 63 | 45 | 61 | 47 | 24 | 38 | 73 | 71 | 65 | 48 |
| República da Coreia | 356 | 271 | 17 | 15 | 28 | 28 | 69 | 32 | 33 | 24 | 24 | 22 | 26 | 53 |
| Outros países da Ásia | 333 | 215 | 22 | 9 | 14 | 10 | 36 | 35 | 25 | 24 | 26 | 14 | 58 | 43 |
| Europa | 7.045 | 7.524 | 505 | 914 | 178 | 434 | 216 | 508 | 98 | 613 | 151 | 564 | 2.484 | 526 |
| Alemanha | 1.099 | 1.356 | 332 | 451 | 20 | 36 | 28 | 71 | 14 | 62 | 19 | 54 | 155 | 56 |
| Áustria | 68 | 139 | 7 | 43 | 1 | 7 | 5 | 10 | - | 6 | - | 6 | - | 9 |
| Bélgica | 84 | 136 | 4 | 9 | 3 | 7 | 5 | 9 | 2 | 9 | 6 | 6 | 13 | 12 |
| Dinamarca | 34 | 131 | 1 | 38 | 4 | 8 | 10 | 2 | 3 | 1 | 1 | 33 | 6 | 10 |
| Espanha | 438 | 558 | 12 | 21 | 25 | 23 | 22 | 24 | 11 | 47 | 11 | 40 | 59 | 35 |
| Finlândia | 121 | 136 | 2 | 29 | 5 | 6 | 20 | 23 | 3 | 8 | 9 | 14 | 19 | 7 |
| França | 564 | 711 | 19 | 42 | 14 | 44 | 20 | 29 | 16 | 38 | 40 | 91 | 81 | 48 |
| Grécia | 5 | 21 | - | 1 | 1 | 1 | - | 3 | - | 2 | - | 3 | 2 | - |
| Holanda | 190 | 767 | 20 | 30 | 5 | 32 | 2 | 66 | 5 | 146 | 5 | 90 | 33 | 50 |
| Hungria | - | 20 | - | 2 | - | 5 | - | 2 | - | - | - | 3 | - | - |
| Inglaterra | 1.519 | 631 | 54 | 35 | 47 | 43 | 49 | 80 | 10 | 54 | 17 | 31 | 1.008 | 53 |
| Irlanda | 79 | 87 | 3 | 5 | 5 | 15 | 9 | 7 | 2 | 3 | 7 | 10 | 31 | 12 |
| Itália | 565 | 725 | 14 | 37 | 7 | 58 | 17 | 30 | 6 | 52 | 9 | 52 | 142 | 70 |
| Noruega | 50 | 65 | - | 6 | 1 | 6 | 2 | 12 | 1 | 3 | 2 | 1 | 11 | 5 |
| Polónia | 60 | 63 | 1 | 6 | 3 | 7 | 4 | 8 | 1 | 5 | - | 5 | 18 | 3 |
| Portugal | 1.336 | 1.263 | 5 | 69 | 6 | 92 | 6 | 99 | 7 | 149 | 10 | 88 | 674 | 115 |
| República Tcheca | 1 | 22 | - | - | - | - | - | - | - | 1 | - | 1 | - | 2 |
| Rússia | 74 | 48 | 3 | 7 | 2 | 9 | 1 | - | - | 6 | 6 | 2 | 12 | 3 |
| Suécia | 155 | 137 | 7 | 12 | 9 | 10 | 3 | 7 | 1 | 6 | 2 | - | 47 | 3 |
| Suíça | 485 | 407 | 16 | 59 | 5 | 25 | 6 | 12 | 11 | 13 | 4 | 22 | 154 | 28 |
| Outros países da Europa | 118 | 101 | 5 | 12 | 15 | - | 7 | 14 | 5 | 2 | 3 | 12 | 19 | 5 |
| Oceania | 177 | 135 | 9 | 14 | 15 | 10 | 13 | 15 | 17 | 13 | 9 | 8 | 40 | 20 |
| Austrália | 171 | 107 | 9 | 9 | 15 | 9 | 10 | 10 | 17 | 7 | 9 | 7 | 40 | 20 |
| Nova Zelândia | 6 | 27 | - | 5 | - | 1 | 3 | 5 | - | 6 | - | 1 | - | - |
| Outros países da Oceania | - | 1 | - | - | - | - | - | - | - | - | - | - | - | - |
| Países não especificados | - | - | - | - | - | - | - | - | - | - | - | - | - | - |

Fonte: Departamento de Polícia Federal e Ministério do Turismo.

(Continua)

Turismo receptivo

2.2 - Chegadas de turistas pelo Amazonas

2.2.3 - Chegadas de turistas pelo Amazonas, segundo Continentes e países de residência permanente - Via aérea - 2014-2015

(Conclusão)

| Continentes e países de residência permanente | Chegadas de turistas por via aérea | | | | | | | | | | | |
|---|------------------------------------|--------------|--------------|--------------|--------------|--------------|--------------|--------------|--------------|--------------|--------------|--------------|
| | Julho | | Agosto | | Setembro | | Outubro | | Novembro | | Dezembro | |
| | 2014 | 2015 | 2014 | 2015 | 2014 | 2015 | 2014 | 2015 | 2014 | 2015 | 2014 | 2015 |
| Total | 3.338 | 4.599 | 2.880 | 3.500 | 2.295 | 2.814 | 2.842 | 4.734 | 2.583 | 5.019 | 4.273 | 3.895 |
| África | 6 | 13 | 1 | 7 | 2 | 2 | 7 | 4 | 4 | 8 | 4 | 5 |
| África do Sul | - | 12 | - | - | 2 | 1 | 4 | 2 | 1 | 6 | 4 | 1 |
| Angola | - | - | - | - | - | 1 | - | - | - | 2 | - | 1 |
| Cabo Verde | 1 | - | - | 1 | - | - | - | 1 | - | - | - | 1 |
| Nigéria | 1 | - | - | 1 | - | - | 1 | - | - | - | - | 1 |
| Outros países da África | 4 | 1 | 1 | 5 | - | - | 2 | 1 | 3 | - | - | 1 |
| América Central e Caribe | 85 | 82 | 65 | 63 | 47 | 30 | 51 | 119 | 65 | 77 | 86 | 72 |
| Costa Rica | 16 | 7 | 18 | 13 | 5 | 6 | 8 | 20 | 20 | 22 | 16 | 10 |
| Cuba | 14 | 42 | 16 | 18 | 10 | 2 | 11 | 16 | 12 | 23 | 11 | 14 |
| Guatemala | 4 | 5 | 7 | 3 | 5 | 2 | 6 | 3 | 6 | 9 | 4 | 3 |
| Panamá | 25 | 5 | 10 | 8 | 16 | 6 | 12 | 14 | 10 | 8 | 33 | 32 |
| Outros países da América Central e Caribe | 26 | 23 | 14 | 21 | 11 | 14 | 14 | 66 | 17 | 15 | 22 | 13 |
| América do Norte | 1.663 | 1.980 | 1.433 | 990 | 1.086 | 805 | 1.435 | 1.364 | 1.115 | 1.597 | 2.226 | 1.147 |
| Canadá | 69 | 53 | 31 | 24 | 31 | 13 | 38 | 46 | 73 | 83 | 103 | 23 |
| Estados Unidos | 1.544 | 1.859 | 1.359 | 912 | 1.003 | 770 | 1.355 | 1.272 | 992 | 1.430 | 2.047 | 1.062 |
| México | 50 | 68 | 43 | 54 | 52 | 22 | 42 | 46 | 50 | 84 | 76 | 62 |
| América do Sul | 801 | 1.624 | 637 | 1.619 | 639 | 1.522 | 769 | 2.260 | 667 | 2.582 | 932 | 1.855 |
| Argentina | 17 | 15 | 7 | 39 | 12 | 5 | 12 | 10 | 13 | 10 | 11 | 48 |
| Bolívia | 5 | - | - | 3 | 2 | 1 | - | 10 | - | 1 | 7 | 1 |
| Chile | 7 | 6 | 5 | 3 | 4 | - | 3 | 5 | 4 | 2 | 5 | 1 |
| Colômbia | 94 | 60 | 58 | 38 | 69 | 16 | 53 | 55 | 51 | 56 | 48 | 23 |
| Equador | 7 | 13 | 18 | 9 | 14 | 12 | 24 | 53 | 9 | 16 | 16 | 3 |
| Guiana Francesa | - | - | - | - | - | - | - | - | - | - | - | - |
| Paraguai | - | 5 | - | 10 | - | - | - | 1 | - | - | 3 | - |
| Peru | 80 | 40 | 38 | 33 | 82 | 20 | 85 | 43 | 39 | 47 | 100 | 31 |
| República da Guiana | 1 | - | - | - | - | - | 3 | - | 1 | - | - | - |
| Suriname | - | - | - | - | - | - | - | - | - | - | - | - |
| Uruguai | 1 | 10 | - | - | 2 | 3 | 1 | - | 2 | 1 | 2 | 5 |
| Venezuela | 589 | 1.475 | 511 | 1.484 | 454 | 1.465 | 588 | 2.083 | 548 | 2.449 | 740 | 1.743 |
| Ásia | 181 | 130 | 157 | 103 | 132 | 83 | 95 | 102 | 121 | 119 | 212 | 177 |
| China | 40 | 23 | 14 | 16 | 30 | 18 | 9 | 31 | 3 | 12 | 41 | 53 |
| Índia | 18 | 7 | 7 | 7 | 10 | 2 | 3 | 6 | 6 | 1 | 52 | 22 |
| Israel | 9 | 6 | 2 | 1 | 2 | 3 | 6 | 3 | 7 | 5 | 9 | 5 |
| Japão | 57 | 47 | 74 | 56 | 41 | 46 | 46 | 42 | 55 | 63 | 46 | 62 |
| República da Coreia | 42 | 37 | 32 | 10 | 26 | 8 | 15 | 12 | 15 | 20 | 29 | 10 |
| Outros países da Ásia | 15 | 10 | 28 | 13 | 23 | 6 | 16 | 8 | 35 | 18 | 35 | 25 |
| Europa | 594 | 758 | 574 | 714 | 381 | 368 | 482 | 883 | 583 | 614 | 799 | 628 |
| Alemanha | 100 | 98 | 87 | 128 | 73 | 66 | 83 | 174 | 87 | 71 | 101 | 89 |
| Áustria | 17 | 6 | 8 | 12 | - | 8 | 2 | 16 | 12 | 7 | 16 | 9 |
| Bélgica | - | 15 | 6 | 9 | 13 | 20 | 8 | 18 | 20 | 12 | 4 | 10 |
| Dinamarca | 5 | 7 | - | - | - | 2 | 2 | 18 | 2 | 6 | - | 6 |
| Espanha | 34 | 55 | 52 | 129 | 38 | 26 | 40 | 73 | 78 | 43 | 56 | 42 |
| Finlândia | 5 | 8 | 11 | 1 | 14 | 5 | 8 | 12 | 16 | 8 | 9 | 15 |
| França | 83 | 81 | 58 | 62 | 34 | 40 | 45 | 114 | 56 | 84 | 98 | 38 |
| Grécia | - | 2 | 1 | - | - | 2 | 1 | 3 | - | 3 | - | 1 |
| Holanda | 26 | 107 | 10 | 42 | 10 | 39 | 24 | 63 | 17 | 60 | 33 | 42 |
| Hungria | - | 7 | - | - | - | - | - | 1 | - | - | - | - |
| Inglaterra | 47 | 75 | 79 | 29 | 40 | 43 | 48 | 63 | 46 | 77 | 74 | 48 |
| Irlanda | 2 | 3 | 3 | 5 | 2 | 3 | 6 | 16 | 4 | 5 | 5 | 3 |
| Itália | 62 | 75 | 87 | 136 | 36 | 28 | 46 | 74 | 58 | 53 | 81 | 60 |
| Noruega | 15 | 12 | 1 | 1 | 1 | 3 | - | 1 | 5 | 5 | 11 | 10 |
| Polónia | 3 | 9 | 5 | 2 | 2 | 1 | 14 | 3 | 5 | 7 | 4 | 7 |
| Portugal | 88 | 112 | 116 | 104 | 79 | 56 | 102 | 132 | 109 | 128 | 134 | 119 |
| República Tcheca | 1 | - | - | 8 | - | 1 | - | 2 | - | - | - | 7 |
| Rússia | 22 | 1 | 1 | 1 | - | 2 | 13 | 6 | 14 | 9 | - | 2 |
| Suécia | 5 | 14 | 4 | 5 | 6 | 2 | 11 | 25 | 7 | 8 | 53 | 45 |
| Suíça | 75 | 58 | 34 | 30 | 33 | 16 | 15 | 59 | 35 | 23 | 97 | 62 |
| Outros países da Europa | 4 | 13 | 11 | 10 | - | 5 | 14 | 10 | 12 | 5 | 23 | 13 |
| Oceania | 8 | 12 | 13 | 4 | 8 | 4 | 3 | 2 | 28 | 22 | 14 | 11 |
| Austrália | 7 | 12 | 13 | 2 | 7 | 3 | 3 | 2 | 27 | 16 | 14 | 10 |
| Nova Zelândia | 1 | - | - | 2 | 1 | 1 | - | - | 1 | 6 | - | - |
| Outros países da Oceania | - | - | - | - | - | - | - | - | - | - | - | 1 |
| Países não especificados | - | - | - | - | - | - | - | - | - | - | - | - |

Fonte: Departamento de Polícia Federal e Ministério do Turismo.

Turismo receptivo

2.3 - Chegadas de turistas pelo Amazonas

2.3.4 - Chegadas de turistas pelo Amazonas, segundo Continentes e países de residência permanente - Via terrestre - 2014-2015

| Continentes e países de residência permanente | Chegadas de turistas por via terrestre | | | | | | | | | | | | | |
|---|--|--------------|------------|--------------|------------|------------|-------|------------|-------|------------|------------|------------|--------------|------------|
| | Total | | Janeiro | | Fevereiro | | Março | | Abril | | Maio | | Junho | |
| | 2014 | 2015 | 2014 | 2015 | 2014 | 2015 | 2014 | 2015 | 2014 | 2015 | 2014 | 2015 | 2014 | 2015 |
| Total | 9.688 | 8.026 | 818 | 1.082 | 668 | 717 | - | 661 | - | 887 | 965 | 623 | 2.717 | 672 |
| África | 6 | 22 | - | 4 | - | 2 | - | 2 | - | 1 | - | 5 | - | 3 |
| África do Sul | 6 | 15 | - | 2 | - | 1 | - | - | - | 1 | - | 5 | - | 3 |
| Angola | - | - | - | - | - | - | - | - | - | - | - | - | - | - |
| Cabo Verde | - | 4 | - | 2 | - | - | - | 1 | - | - | - | - | - | - |
| Nigéria | - | - | - | - | - | - | - | - | - | - | - | - | - | - |
| Outros países da África | - | 3 | - | - | - | 1 | - | 1 | - | - | - | - | - | - |
| América Central e Caribe | 2 | 25 | - | 4 | - | 2 | - | 2 | - | - | - | 2 | - | 1 |
| Costa Rica | - | 9 | - | 3 | - | 1 | - | - | - | - | - | 1 | - | 1 |
| Cuba | - | 3 | - | - | - | - | - | - | - | - | - | - | - | - |
| Guatemala | - | 3 | - | - | - | - | - | 2 | - | - | - | - | - | - |
| Panamá | - | 1 | - | - | - | - | - | - | - | - | - | - | - | - |
| Outros países da América Central e Caribe | 2 | 9 | - | 1 | - | 1 | - | - | - | - | - | 1 | - | - |
| América do Norte | 88 | 368 | - | 19 | - | 40 | - | 50 | - | 29 | - | 46 | - | 14 |
| Canadá | 6 | 54 | - | 8 | - | 4 | - | 2 | - | 9 | - | - | - | 2 |
| Estados Unidos | 79 | 274 | - | 11 | - | 34 | - | 45 | - | 19 | - | 42 | - | 11 |
| México | 3 | 40 | - | - | - | 2 | - | 3 | - | 1 | - | 4 | - | 1 |
| América do Sul | 8.828 | 5.161 | 765 | 464 | 668 | 497 | - | 476 | - | 448 | 965 | 414 | 2.717 | 519 |
| Argentina | 51 | 178 | - | 16 | - | 16 | - | 12 | - | 5 | - | 7 | - | 6 |
| Bolívia | - | 12 | - | 3 | - | 3 | - | - | - | 1 | - | - | - | 1 |
| Chile | 22 | 74 | - | 12 | - | 19 | - | 4 | - | 4 | - | 8 | - | 2 |
| Colômbia | 6.419 | 3.306 | 442 | 245 | 441 | 271 | - | 315 | - | 299 | 719 | 289 | 2.226 | 384 |
| Equador | 7 | 32 | - | 2 | - | - | - | 3 | - | 1 | - | 5 | - | 9 |
| Guiana Francesa | - | - | - | - | - | - | - | - | - | - | - | - | - | - |
| Paraguai | - | 5 | - | - | - | 3 | - | - | - | - | - | 2 | - | - |
| Peru | 2.298 | 1.503 | 323 | 182 | 227 | 181 | - | 136 | - | 133 | 246 | 101 | 491 | 112 |
| República da Guiana | - | - | - | - | - | - | - | - | - | - | - | - | - | - |
| Suriname | - | - | - | - | - | - | - | - | - | - | - | - | - | - |
| Uruguai | 3 | 23 | - | 2 | - | - | - | 5 | - | 2 | - | - | - | 1 |
| Venezuela | 28 | 28 | - | 2 | - | 4 | - | 1 | - | 3 | - | 2 | - | 4 |
| Ásia | 27 | 85 | - | 5 | - | 6 | - | 2 | - | 3 | - | 8 | - | 6 |
| China | - | 12 | - | - | - | - | - | - | - | - | - | 2 | - | - |
| Índia | - | 7 | - | - | - | - | - | 1 | - | - | - | 1 | - | - |
| Israel | 6 | 20 | - | - | - | 3 | - | - | - | - | - | 1 | - | 5 |
| Japão | 14 | 26 | - | 4 | - | 2 | - | - | - | - | - | 3 | - | - |
| República da Coreia | 2 | 10 | - | - | - | - | - | 1 | - | 3 | - | 1 | - | - |
| Outros países da Ásia | 5 | 10 | - | 1 | - | 1 | - | - | - | - | - | - | - | 1 |
| Europa | 702 | 2.255 | 53 | 564 | - | 158 | - | 123 | - | 404 | - | 122 | - | 115 |
| Alemanha | 168 | 766 | - | 290 | - | 25 | - | 26 | - | 211 | - | 25 | - | 27 |
| Áustria | 3 | 111 | - | 48 | - | 6 | - | 6 | - | 27 | - | 1 | - | 1 |
| Bélgica | 4 | 55 | - | 1 | - | 1 | - | 4 | - | 12 | - | - | - | 4 |
| Dinamarca | - | 50 | - | 32 | - | 2 | - | 1 | - | 2 | - | 2 | - | - |
| Espanha | 68 | 127 | - | 18 | - | 11 | - | 11 | - | 12 | - | 10 | - | 4 |
| Finlândia | 2 | 13 | - | 2 | - | 3 | - | - | - | - | - | 1 | - | 4 |
| França | 164 | 289 | 26 | 29 | - | 20 | - | 24 | - | 26 | - | 33 | - | 24 |
| Grécia | - | 3 | - | - | - | - | - | - | - | - | - | - | - | 1 |
| Holanda | 35 | 108 | - | 26 | - | 4 | - | 3 | - | 16 | - | 2 | - | 10 |
| Hungria | - | 3 | - | 3 | - | - | - | - | - | - | - | - | - | - |
| Inglaterra | 105 | 238 | 27 | 27 | - | 28 | - | 13 | - | 12 | - | 24 | - | 20 |
| Irlanda | 2 | 38 | - | 5 | - | 7 | - | 4 | - | 5 | - | 3 | - | 2 |
| Itália | 18 | 68 | - | 7 | - | 3 | - | 7 | - | 3 | - | 4 | - | 2 |
| Noruega | 2 | 19 | - | - | - | 1 | - | 2 | - | 2 | - | - | - | - |
| Polónia | 36 | 42 | - | 3 | - | 3 | - | 2 | - | 1 | - | 3 | - | - |
| Portugal | - | 23 | - | 3 | - | 3 | - | - | - | - | - | 1 | - | 2 |
| República Tcheca | - | 6 | - | 1 | - | 1 | - | - | - | - | - | - | - | 2 |
| Rússia | 14 | 30 | - | 4 | - | 5 | - | 3 | - | 3 | - | 1 | - | 1 |
| Suécia | 32 | 68 | - | 34 | - | 8 | - | 6 | - | 3 | - | 6 | - | 2 |
| Suíça | 28 | 147 | - | 26 | - | 10 | - | 6 | - | 62 | - | 6 | - | 7 |
| Outros países da Europa | 21 | 51 | - | 5 | - | 17 | - | 5 | - | 7 | - | - | - | 2 |
| Oceania | 35 | 109 | - | 22 | - | 12 | - | 6 | - | 1 | - | 26 | - | 14 |
| Austrália | 21 | 83 | - | 20 | - | 12 | - | 4 | - | 1 | - | 21 | - | 9 |
| Nova Zelândia | 12 | 23 | - | 2 | - | - | - | 2 | - | - | - | 5 | - | 4 |
| Outros países da Oceania | 2 | 3 | - | - | - | - | - | - | - | - | - | - | - | 1 |
| Países não especificados | - | 1 | - | - | - | - | - | - | - | 1 | - | - | - | - |

Fonte: Departamento de Polícia Federal e Ministério do Turismo.

(Continua)

Turismo receptivo

2.2 - Chegadas de turistas pelo Amazonas

2.2.4 - Chegadas de turistas pelo Amazonas, segundo Continentes e países de residência permanente - Via terrestre - 2014-2015

(Conclusão)

| Continentes e países de residência permanente | Chegadas de turistas por via terrestre | | | | | | | | | | | |
|---|--|------------|------------|------------|------------|------------|------------|------------|------------|------------|--------------|------------|
| | Julho | | Agosto | | Setembro | | Outubro | | Novembro | | Dezembro | |
| | 2014 | 2015 | 2014 | 2015 | 2014 | 2015 | 2014 | 2015 | 2014 | 2015 | 2014 | 2015 |
| Total | 361 | 674 | 498 | 490 | 647 | 346 | 624 | 549 | 718 | 657 | 1.672 | 668 |
| África | - | - | - | 2 | - | - | - | 1 | - | 1 | 6 | 1 |
| África do Sul | - | - | - | 1 | - | - | - | 1 | - | 1 | 6 | - |
| Angola | - | - | - | - | - | - | - | - | - | - | - | - |
| Cabo Verde | - | - | - | 1 | - | - | - | - | - | - | - | - |
| Nigéria | - | - | - | - | - | - | - | - | - | - | - | - |
| Outros países da África | - | - | - | - | - | - | - | - | - | - | - | 1 |
| América Central e Caribe | 2 | 2 | - | 2 | - | 2 | - | 1 | - | 4 | - | 3 |
| Costa Rica | - | 1 | - | - | - | 1 | - | - | - | 1 | - | - |
| Cuba | - | - | - | 2 | - | - | - | - | - | - | - | 1 |
| Guatemala | - | - | - | - | - | - | - | - | - | - | - | 1 |
| Panamá | - | - | - | - | - | - | - | - | - | - | - | 1 |
| Outros países da América Central e Caribe | 2 | 1 | - | - | - | 1 | - | 1 | - | 3 | - | - |
| América do Norte | - | 32 | - | 26 | 16 | 22 | 24 | 26 | 17 | 39 | 31 | 25 |
| Canadá | - | 7 | - | 6 | - | 3 | 3 | 4 | 3 | 3 | - | 6 |
| Estados Unidos | - | 19 | - | 17 | 13 | 17 | 21 | 19 | 14 | 34 | 31 | 6 |
| México | - | 6 | - | 3 | 3 | 2 | - | 3 | - | 2 | - | 13 |
| América do Sul | 359 | 440 | 496 | 315 | 481 | 257 | 470 | 382 | 534 | 442 | 1.373 | 507 |
| Argentina | - | 20 | - | 17 | 23 | 16 | 8 | 18 | 6 | 27 | 14 | 18 |
| Bolívia | - | - | - | 1 | - | 1 | - | - | - | 2 | - | - |
| Chile | - | 3 | - | 3 | 11 | 3 | 8 | 10 | 3 | 1 | - | 5 |
| Colômbia | 359 | 251 | 301 | 205 | 296 | 174 | 309 | 250 | 372 | 289 | 954 | 334 |
| Equador | - | 4 | - | 2 | 3 | 1 | 2 | 1 | 2 | 4 | - | - |
| Guiana Francesa | - | - | - | - | - | - | - | - | - | - | - | - |
| Paraguai | - | - | - | - | - | - | - | - | - | - | - | - |
| Peru | - | 161 | 195 | 81 | 146 | 59 | 143 | 95 | 143 | 114 | 384 | 148 |
| República da Guiana | - | - | - | - | - | - | - | - | - | - | - | - |
| Suriname | - | - | - | - | - | - | - | - | - | - | - | - |
| Uruguai | - | - | - | 2 | - | 3 | - | 3 | 3 | 4 | - | 1 |
| Venezuela | - | 1 | - | 4 | 2 | - | - | 5 | 5 | 1 | 21 | 1 |
| Ásia | - | 7 | 2 | 7 | 2 | 5 | 2 | 8 | - | 20 | 21 | 8 |
| China | - | 1 | - | - | - | 1 | - | 3 | - | 4 | - | 1 |
| Índia | - | - | - | 2 | - | - | - | 2 | - | - | - | 1 |
| Israel | - | 3 | - | 1 | - | 2 | - | 3 | - | 1 | 6 | 1 |
| Japão | - | 1 | - | 1 | 2 | 2 | 2 | - | - | 12 | 10 | 1 |
| República da Coreia | - | 1 | 2 | 2 | - | - | - | - | - | 1 | - | 1 |
| Outros países da Ásia | - | 1 | - | 1 | - | - | - | - | - | 2 | 5 | 3 |
| Europa | - | 188 | - | 131 | 135 | 58 | 123 | 128 | 163 | 146 | 228 | 118 |
| Alemanha | - | 20 | - | 31 | 40 | 15 | 24 | 43 | 29 | 24 | 75 | 29 |
| Áustria | - | 3 | - | 3 | - | 4 | - | 1 | 3 | 8 | - | 3 |
| Bélgica | - | 19 | - | 3 | - | - | 2 | 3 | 2 | 3 | - | 5 |
| Dinamarca | - | 3 | - | - | - | 6 | - | 2 | - | - | - | - |
| Espanha | - | 15 | - | 11 | 19 | 2 | 18 | 16 | 10 | 11 | 21 | 6 |
| Finlândia | - | 1 | - | - | - | - | - | - | 2 | 1 | - | 1 |
| França | - | 31 | - | 31 | 27 | 9 | 31 | 21 | 19 | 15 | 61 | 26 |
| Grécia | - | 1 | - | - | - | 1 | - | - | - | - | - | - |
| Holanda | - | 13 | - | 11 | 11 | 1 | 10 | 3 | 14 | 9 | - | 10 |
| Hungria | - | - | - | - | - | - | - | - | - | - | - | - |
| Inglaterra | - | 34 | - | 19 | 24 | 11 | 18 | 12 | 18 | 28 | 18 | 10 |
| Irlanda | - | 6 | - | 2 | - | - | 2 | 2 | - | 2 | - | - |
| Itália | - | 18 | - | 5 | 2 | 1 | 2 | 6 | 3 | 6 | 11 | 6 |
| Noruega | - | 2 | - | 1 | - | - | - | 2 | 2 | 7 | - | 2 |
| Polónia | - | 4 | - | 2 | - | - | 2 | 1 | 34 | 20 | - | 3 |
| Portugal | - | 2 | - | 3 | - | 3 | - | 3 | - | 2 | - | 1 |
| República Tcheca | - | 1 | - | - | - | - | - | - | - | 1 | - | - |
| Rússia | - | 5 | - | 2 | - | 2 | - | 2 | 14 | 1 | - | 1 |
| Suécia | - | 1 | - | 1 | - | - | 6 | 1 | 3 | 1 | 23 | 5 |
| Suíça | - | 5 | - | 6 | 10 | 3 | 8 | 8 | 2 | 4 | 8 | 4 |
| Outros países da Europa | - | 4 | - | - | 2 | - | - | 2 | 8 | 3 | 11 | 6 |
| Oceania | - | 5 | - | 7 | 13 | 2 | 5 | 3 | 4 | 5 | 13 | 6 |
| Austrália | - | 2 | - | 1 | 13 | 2 | 5 | 2 | - | 4 | 3 | 5 |
| Nova Zelândia | - | 1 | - | 6 | - | - | - | 1 | 2 | 1 | 10 | 1 |
| Outros países da Oceania | - | 2 | - | - | - | - | - | - | 2 | - | - | - |
| Países não especificados | - | - | - | - | - | - | - | - | - | - | - | - |

Fonte: Departamento de Polícia Federal e Ministério do Turismo.

Turismo receptivo

2.4 - Chegadas de turistas pela Bahia

2.4.1 - Chegadas de turistas pela Bahia, por vias de acesso, segundo Continentes e países de residência permanente - 2014-2015

| Continentes e países de residência permanente | Chegadas de turistas | | | | | | | | | |
|---|----------------------|----------------|----------------|----------------|--------------|--------------|-----------|----------|----------|----------|
| | Total | | Vias de acesso | | | | | | | |
| | | | Aérea | | Marítima | | Terrestre | | Fluvial | |
| | 2014 | 2015 | 2014 | 2015 | 2014 | 2015 | 2014 | 2015 | 2014 | 2015 |
| Total | 145.660 | 151.660 | 142.501 | 142.249 | 3.159 | 9.411 | - | - | - | - |
| África | 476 | 203 | 466 | 185 | 10 | 18 | - | - | - | - |
| África do Sul | 20 | 22 | 15 | 13 | 5 | 9 | - | - | - | - |
| Angola | 56 | 28 | 56 | 28 | - | - | - | - | - | - |
| Cabo Verde | 12 | 5 | 12 | 5 | - | - | - | - | - | - |
| Nigéria | 4 | 4 | 4 | 4 | - | - | - | - | - | - |
| Outros países da África | 384 | 144 | 379 | 135 | 5 | 9 | - | - | - | - |
| América Central e Caribe | 868 | 128 | 868 | 120 | - | 8 | - | - | - | - |
| Costa Rica | 589 | 6 | 589 | 5 | - | 1 | - | - | - | - |
| Cuba | 14 | 31 | 14 | 31 | - | - | - | - | - | - |
| Guatemala | 7 | 6 | 7 | 5 | - | 1 | - | - | - | - |
| Panamá | - | 5 | - | 5 | - | - | - | - | - | - |
| Outros países da América Central e Caribe | 258 | 80 | 258 | 74 | - | 6 | - | - | - | - |
| América do Norte | 9.048 | 7.778 | 9.029 | 5.260 | 19 | 2.518 | - | - | - | - |
| Canadá | 549 | 652 | 537 | 216 | 12 | 436 | - | - | - | - |
| Estados Unidos | 7.589 | 6.958 | 7.584 | 4.898 | 5 | 2.060 | - | - | - | - |
| México | 910 | 168 | 908 | 146 | 2 | 22 | - | - | - | - |
| América do Sul | 27.420 | 77.731 | 27.301 | 75.903 | 119 | 1.828 | - | - | - | - |
| Argentina | 21.024 | 70.776 | 20.919 | 69.047 | 105 | 1.729 | - | - | - | - |
| Bolívia | 58 | 54 | 58 | 52 | - | 2 | - | - | - | - |
| Chile | 2.949 | 3.318 | 2.946 | 3.278 | 3 | 40 | - | - | - | - |
| Colômbia | 976 | 761 | 976 | 757 | - | 4 | - | - | - | - |
| Equador | 379 | 23 | 379 | 22 | - | 1 | - | - | - | - |
| Guiana Francesa | - | - | - | - | - | - | - | - | - | - |
| Paraguai | 36 | 108 | 34 | 104 | 2 | 4 | - | - | - | - |
| Peru | 467 | 219 | 467 | 217 | - | 2 | - | - | - | - |
| República da Guiana | - | - | - | - | - | - | - | - | - | - |
| Suriname | 198 | 3 | 198 | 3 | - | - | - | - | - | - |
| Uruguai | 1.214 | 2.372 | 1.207 | 2.330 | 7 | 42 | - | - | - | - |
| Venezuela | 119 | 97 | 117 | 93 | 2 | 4 | - | - | - | - |
| Ásia | 1.653 | 1.053 | 1.614 | 781 | 39 | 272 | - | - | - | - |
| China | 57 | 243 | 57 | 33 | - | 210 | - | - | - | - |
| Índia | 87 | 38 | 76 | 26 | 11 | 12 | - | - | - | - |
| Israel | 1.006 | 484 | 1.006 | 471 | - | 13 | - | - | - | - |
| Japão | 137 | 113 | 137 | 103 | - | 10 | - | - | - | - |
| República da Coreia | 59 | 50 | 59 | 45 | - | 5 | - | - | - | - |
| Outros países da Ásia | 307 | 125 | 279 | 103 | 28 | 22 | - | - | - | - |
| Europa | 105.794 | 64.282 | 102.921 | 59.907 | 2.873 | 4.375 | - | - | - | - |
| Alemanha | 16.250 | 9.915 | 15.822 | 8.920 | 428 | 995 | - | - | - | - |
| Áustria | 1.330 | 822 | 1.204 | 705 | 126 | 117 | - | - | - | - |
| Bélgica | 3.362 | 1.635 | 3.269 | 1.587 | 93 | 48 | - | - | - | - |
| Dinamarca | 581 | 419 | 565 | 404 | 16 | 15 | - | - | - | - |
| Espanha | 12.949 | 6.628 | 12.824 | 6.203 | 125 | 425 | - | - | - | - |
| Finlândia | 295 | 178 | 295 | 153 | - | 25 | - | - | - | - |
| França | 14.372 | 9.439 | 14.012 | 9.149 | 360 | 290 | - | - | - | - |
| Grécia | 104 | 97 | 85 | 92 | 19 | 5 | - | - | - | - |
| Holanda | 4.624 | 1.444 | 4.596 | 1.333 | 28 | 111 | - | - | - | - |
| Hungria | 109 | 158 | 109 | 142 | - | 16 | - | - | - | - |
| Inglaterra | 4.192 | 3.074 | 4.027 | 2.037 | 165 | 1.037 | - | - | - | - |
| Irlanda | 267 | 219 | 246 | 183 | 21 | 36 | - | - | - | - |
| Itália | 16.820 | 11.141 | 16.507 | 10.798 | 313 | 343 | - | - | - | - |
| Noruega | 780 | 362 | 775 | 332 | 5 | 30 | - | - | - | - |
| Polónia | 643 | 333 | 643 | 292 | - | 41 | - | - | - | - |
| Portugal | 18.769 | 13.038 | 18.557 | 12.708 | 212 | 330 | - | - | - | - |
| República Tcheca | 200 | 170 | 176 | 162 | 24 | 8 | - | - | - | - |
| Rússia | 295 | 182 | 248 | 131 | 47 | 51 | - | - | - | - |
| Suécia | 991 | 585 | 974 | 545 | 17 | 40 | - | - | - | - |
| Suíça | 6.735 | 3.458 | 6.350 | 3.202 | 385 | 256 | - | - | - | - |
| Outros países da Europa | 2.126 | 985 | 1.637 | 829 | 489 | 156 | - | - | - | - |
| Oceania | 401 | 482 | 302 | 90 | 99 | 392 | - | - | - | - |
| Austrália | 359 | 410 | 267 | 70 | 92 | 340 | - | - | - | - |
| Nova Zelândia | 42 | 72 | 35 | 20 | 7 | 52 | - | - | - | - |
| Outros países da Oceania | - | - | - | - | - | - | - | - | - | - |
| Países não especificados | - | 3 | - | 3 | - | - | - | - | - | - |

Fonte: Departamento de Polícia Federal e Ministério do Turismo.

Turismo receptivo

2.4 - Chegadas de turistas pela Bahia

2.4.2 - Chegadas de turistas pela Bahia, segundo Continentes e países de residência permanente - 2014-2015

| Continentes e países de residência permanente | Chegadas de turistas | | | | | | | | | | | | | |
|---|----------------------|----------------|---------------|---------------|---------------|---------------|--------------|---------------|--------------|--------------|--------------|--------------|---------------|--------------|
| | Total | | Janeiro | | Fevereiro | | Março | | Abril | | Maio | | Junho | |
| | 2014 | 2015 | 2014 | 2015 | 2014 | 2015 | 2014 | 2015 | 2014 | 2015 | 2014 | 2015 | 2014 | 2015 |
| Total | 145.660 | 151.660 | 19.485 | 15.251 | 17.512 | 17.446 | 9.636 | 17.561 | 9.325 | 6.336 | 4.251 | 5.425 | 28.679 | 6.392 |
| África | 476 | 203 | 17 | 12 | 28 | 40 | 13 | 33 | 44 | 8 | 34 | 24 | 190 | 2 |
| África do Sul | 20 | 22 | - | - | 2 | 8 | - | 3 | 2 | - | - | 1 | - | 1 |
| Angola | 56 | 28 | 4 | 1 | 7 | 1 | 1 | 12 | - | 1 | 14 | 3 | 7 | - |
| Cabo Verde | 12 | 5 | - | - | - | - | - | 1 | - | - | 2 | 1 | - | - |
| Nigéria | 4 | 4 | - | 1 | 2 | - | - | 1 | - | - | - | - | 2 | - |
| Outros países da África | 384 | 144 | 13 | 10 | 17 | 31 | 12 | 16 | 42 | 7 | 18 | 19 | 181 | 1 |
| América Central e Caribe | 868 | 128 | 11 | 9 | 14 | 35 | 66 | 19 | 10 | 9 | 19 | 4 | 100 | 4 |
| Costa Rica | 589 | 6 | - | - | - | 1 | 7 | 1 | 2 | 1 | - | 1 | 6 | - |
| Cuba | 14 | 31 | - | - | - | 16 | 4 | 1 | - | 1 | - | - | - | 3 |
| Guatemala | 7 | 6 | - | - | - | 1 | - | 1 | - | - | 2 | - | - | - |
| Panamá | - | 5 | - | - | - | 3 | - | 1 | - | - | - | - | - | - |
| Outros países da América Central e Caribe | 258 | 80 | 11 | 9 | 14 | 14 | 55 | 15 | 8 | 7 | 17 | 3 | 94 | 1 |
| América do Norte | 9.048 | 7.778 | 481 | 369 | 584 | 2.340 | 513 | 552 | 532 | 324 | 557 | 559 | 2.717 | 601 |
| Canadá | 549 | 652 | 33 | 20 | 61 | 447 | 26 | 27 | 30 | 13 | 21 | 16 | 143 | 12 |
| Estados Unidos | 7.589 | 6.958 | 435 | 340 | 490 | 1.859 | 460 | 515 | 497 | 307 | 525 | 523 | 1.934 | 585 |
| México | 910 | 168 | 13 | 9 | 33 | 34 | 27 | 10 | 5 | 4 | 11 | 20 | 640 | 4 |
| América do Sul | 27.420 | 77.731 | 8.956 | 8.434 | 6.793 | 7.795 | 998 | 9.550 | 1.501 | 2.877 | 116 | 2.679 | 3.709 | 2.820 |
| Argentina | 21.024 | 70.776 | 8.907 | 6.620 | 6.731 | 5.880 | 932 | 7.289 | 252 | 2.817 | 19 | 2.629 | 679 | 2.760 |
| Bolívia | 58 | 54 | 11 | 3 | 3 | 7 | 3 | 12 | 2 | - | - | 4 | 27 | 6 |
| Chile | 2.949 | 3.318 | 7 | 1.368 | 1 | 1.824 | 4 | 15 | 78 | 6 | 73 | 4 | 1.676 | 13 |
| Colômbia | 976 | 761 | 6 | 10 | 28 | 25 | 18 | 626 | 7 | 13 | 6 | 12 | 858 | 12 |
| Equador | 379 | 23 | - | 7 | 2 | 3 | 2 | - | 2 | - | 3 | - | 13 | 3 |
| Guiana Francesa | - | - | - | - | - | - | - | - | - | - | - | - | - | - |
| Paraguai | 36 | 108 | 7 | 9 | 7 | 16 | 3 | 6 | 1 | 9 | - | 7 | 2 | 6 |
| Peru | 467 | 219 | 4 | 6 | 7 | 7 | 10 | 12 | 2 | 9 | 8 | 1 | 406 | 4 |
| República da Guiana | - | - | - | - | - | - | - | - | - | - | - | - | - | - |
| Suriname | 198 | 3 | - | - | - | - | - | 1 | - | 1 | - | - | - | - |
| Uruguai | 1.214 | 2.372 | 11 | 407 | 6 | 25 | 15 | 1.583 | 1.149 | 9 | 1 | 15 | 6 | 15 |
| Venezuela | 119 | 97 | 3 | 4 | 8 | 8 | 11 | 6 | 8 | 13 | 6 | 7 | 42 | 1 |
| Ásia | 1.653 | 1.053 | 80 | 118 | 364 | 312 | 80 | 69 | 44 | 24 | 73 | 208 | 548 | 33 |
| China | 57 | 243 | - | - | 2 | 33 | - | 7 | 1 | 1 | 1 | 173 | 18 | 3 |
| Índia | 87 | 38 | 9 | 3 | - | 10 | - | 3 | 6 | 4 | 2 | 1 | 40 | 1 |
| Israel | 1.006 | 484 | 47 | 94 | 314 | 228 | 36 | 36 | 24 | 6 | 55 | 13 | 352 | 16 |
| Japão | 137 | 113 | 13 | 11 | 15 | 18 | 9 | 7 | 4 | 3 | 3 | 3 | 40 | 4 |
| República da Coreia | 59 | 50 | 7 | 7 | 15 | 10 | 2 | 3 | - | 1 | - | 3 | 9 | 4 |
| Outros países da Ásia | 307 | 125 | 4 | 3 | 18 | 13 | 33 | 13 | 9 | 9 | 12 | 15 | 89 | 5 |
| Europa | 105.794 | 64.282 | 9.927 | 6.303 | 9.702 | 6.569 | 7.960 | 7.336 | 7.190 | 3.088 | 3.439 | 1.948 | 21.248 | 2.925 |
| Alemanha | 16.250 | 9.915 | 949 | 708 | 1.174 | 959 | 1.213 | 1.051 | 776 | 444 | 543 | 329 | 4.912 | 386 |
| Áustria | 1.330 | 822 | 119 | 57 | 153 | 85 | 60 | 51 | 37 | 26 | 40 | 6 | 257 | 35 |
| Bélgica | 3.362 | 1.635 | 201 | 98 | 212 | 109 | 285 | 93 | 207 | 94 | 126 | 46 | 666 | 100 |
| Dinamarca | 581 | 419 | 69 | 39 | 79 | 67 | 36 | 26 | 30 | 16 | 25 | 4 | 33 | 22 |
| Espanha | 12.949 | 6.628 | 1.007 | 551 | 1.173 | 572 | 1.849 | 753 | 930 | 369 | 571 | 256 | 1.955 | 459 |
| Finlândia | 295 | 178 | 12 | 5 | 11 | 12 | 10 | 4 | 18 | 10 | 8 | 10 | 148 | 19 |
| França | 14.372 | 9.439 | 1.856 | 1.043 | 2.073 | 1.373 | 1.248 | 1.084 | 994 | 489 | 350 | 308 | 2.720 | 363 |
| Grécia | 104 | 97 | 14 | 15 | 4 | 10 | 11 | 7 | - | 3 | - | 2 | 13 | 2 |
| Holanda | 4.624 | 1.444 | 192 | 113 | 201 | 136 | 166 | 85 | 127 | 93 | 90 | 41 | 2.367 | 83 |
| Hungria | 109 | 158 | 21 | 13 | 16 | 26 | 11 | 10 | 18 | 1 | 4 | 6 | - | 6 |
| Inglaterra | 4.192 | 3.074 | 282 | 674 | 364 | 473 | 219 | 188 | 242 | 112 | 226 | 83 | 1.516 | 75 |
| Irlanda | 267 | 219 | 14 | 33 | 28 | 32 | 8 | 15 | 20 | 3 | 8 | 7 | 62 | 22 |
| Itália | 16.820 | 11.141 | 2.729 | 1.371 | 1.838 | 1.014 | 1.331 | 1.121 | 988 | 442 | 654 | 323 | 859 | 496 |
| Noruega | 780 | 362 | 41 | 34 | 52 | 46 | 26 | 35 | 27 | 7 | 6 | 9 | 288 | 30 |
| Polónia | 643 | 333 | 105 | 62 | 130 | 45 | 47 | 44 | 12 | 23 | 13 | 9 | 104 | 4 |
| Portugal | 18.769 | 13.038 | 1.587 | 981 | 1.378 | 1.053 | 986 | 2.293 | 2.158 | 654 | 515 | 336 | 2.945 | 581 |
| República Tcheca | 200 | 170 | 2 | 1 | 8 | 7 | 8 | 94 | 25 | 9 | 4 | 10 | 23 | - |
| Rússia | 295 | 182 | 27 | 10 | 12 | 8 | 12 | 9 | 13 | 4 | 14 | 4 | 72 | 9 |
| Suécia | 991 | 585 | 55 | 43 | 127 | 82 | 69 | 39 | 45 | 22 | 39 | 19 | 180 | 68 |
| Suíça | 6.735 | 3.458 | 504 | 356 | 509 | 300 | 256 | 239 | 436 | 206 | 148 | 101 | 1.743 | 133 |
| Outros países da Europa | 2.126 | 985 | 141 | 96 | 160 | 160 | 109 | 95 | 87 | 61 | 55 | 39 | 385 | 32 |
| Oceania | 401 | 482 | 13 | 5 | 27 | 355 | 6 | 1 | 4 | 6 | 13 | 3 | 167 | 7 |
| Austrália | 359 | 410 | 6 | 4 | 27 | 315 | 6 | - | 3 | 3 | 13 | 3 | 158 | 6 |
| Nova Zelândia | 42 | 72 | 7 | 1 | - | 40 | - | 1 | 1 | 3 | - | - | 9 | 1 |
| Outros países da Oceania | - | - | - | - | - | - | - | - | - | - | - | - | - | - |
| Países não especificados | - | 3 | - | 1 | - | - | - | 1 | - | - | - | - | - | - |

Fonte: Departamento de Polícia Federal e Ministério do Turismo.

(Continua)

Turismo receptivo

2.4 - Chegadas de turistas pela Bahia

2.4.2 - Chegadas de turistas pela Bahia, segundo Continentes e países de residência permanente - 2014-2015

(Conclusão)

| Continentes e países de residência permanente | Chegadas de turistas | | | | | | | | | | | |
|---|----------------------|---------------|--------------|---------------|--------------|--------------|--------------|---------------|--------------|---------------|---------------|---------------|
| | Julho | | Agosto | | Setembro | | Outubro | | Novembro | | Dezembro | |
| | 2014 | 2015 | 2014 | 2015 | 2014 | 2015 | 2014 | 2015 | 2014 | 2015 | 2014 | 2015 |
| Total | 8.093 | 12.161 | 7.163 | 11.335 | 6.773 | 9.046 | 7.465 | 13.600 | 9.777 | 16.340 | 17.501 | 20.767 |
| África | 30 | 21 | 30 | 15 | 20 | 7 | 13 | 12 | 17 | 11 | 40 | 18 |
| África do Sul | - | - | - | 1 | 4 | 1 | 1 | 2 | 7 | 2 | 4 | 3 |
| Angola | 4 | 7 | 4 | 1 | 7 | - | 2 | 1 | - | - | 6 | 1 |
| Cabo Verde | - | 1 | 4 | 1 | - | - | - | 1 | 4 | - | 2 | - |
| Nigéria | - | - | - | - | - | - | - | 1 | - | - | - | 1 |
| Outros países da África | 26 | 13 | 22 | 12 | 9 | 6 | 10 | 7 | 6 | 9 | 28 | 13 |
| América Central | 581 | 8 | 10 | 17 | 3 | 5 | 4 | 4 | 25 | 7 | 25 | 7 |
| Costa Rica | 572 | - | - | - | 2 | - | - | - | - | 1 | - | 1 |
| Cuba | - | 3 | - | 1 | - | 4 | - | 1 | - | 1 | 10 | - |
| Guatemala | 2 | 1 | - | 1 | 1 | - | - | - | 2 | 1 | - | 1 |
| Panamá | - | - | - | - | - | 1 | - | - | - | - | - | - |
| Outros países da América Central e Caribe | 7 | 4 | 10 | 15 | - | - | 4 | 3 | 23 | 4 | 15 | 5 |
| América do Norte | 858 | 578 | 465 | 428 | 383 | 168 | 469 | 377 | 434 | 729 | 1.055 | 753 |
| Canadá | 55 | 16 | 35 | 26 | 31 | 4 | 41 | 16 | 36 | 19 | 37 | 36 |
| Estados Unidos | 784 | 553 | 419 | 389 | 333 | 160 | 398 | 342 | 381 | 696 | 933 | 689 |
| México | 19 | 9 | 11 | 13 | 19 | 4 | 30 | 19 | 17 | 14 | 85 | 28 |
| América do Sul | 703 | 6.996 | 501 | 5.974 | 1.981 | 6.624 | 576 | 7.816 | 330 | 8.050 | 1.256 | 8.116 |
| Argentina | 521 | 6.909 | 406 | 5.904 | 1.840 | 6.458 | 478 | 7.735 | 142 | 7.803 | 117 | 7.972 |
| Bolívia | - | 6 | 2 | 1 | 1 | 1 | 1 | 4 | 5 | 1 | 3 | 9 |
| Chile | 141 | 15 | 78 | 16 | 116 | 6 | 72 | 4 | 151 | 20 | 552 | 27 |
| Colômbia | 15 | 15 | 1 | 7 | 7 | - | 10 | 12 | 7 | 12 | 13 | 17 |
| Equador | 2 | 1 | - | - | - | 3 | - | 1 | 4 | 1 | 351 | 4 |
| Guiana Francesa | - | - | - | - | - | - | - | - | - | - | - | - |
| Paraguai | 1 | 12 | - | 4 | 1 | 1 | 4 | 15 | 3 | 9 | 7 | 14 |
| Peru | 9 | 3 | 9 | 6 | 3 | 6 | - | 12 | 1 | 138 | 8 | 15 |
| República da Guiana | - | - | - | - | - | - | - | - | - | - | - | - |
| Suriname | - | - | - | - | - | - | - | 1 | - | - | 198 | - |
| Uruguai | - | 29 | 1 | 13 | 7 | 146 | 7 | 23 | 8 | 55 | 3 | 52 |
| Venezuela | 14 | 6 | 4 | 23 | 6 | 3 | 4 | 9 | 9 | 11 | 4 | 6 |
| Ásia | 89 | 21 | 89 | 60 | 53 | 22 | 61 | 37 | 89 | 52 | 83 | 97 |
| China | 9 | 1 | 5 | 3 | 4 | 3 | 2 | 3 | 4 | 12 | 11 | 4 |
| Índia | 16 | 3 | 4 | - | 6 | 4 | 2 | 3 | 2 | 6 | - | - |
| Israel | 47 | 6 | 28 | 15 | 11 | 7 | 34 | 10 | 29 | 7 | 29 | 46 |
| Japão | 7 | 3 | 13 | 15 | 10 | 3 | 3 | 13 | 20 | 8 | - | 25 |
| República da Coreia | - | 1 | - | 3 | 4 | 1 | 2 | 1 | 2 | 6 | 18 | 10 |
| Outros países da Ásia | 10 | 7 | 39 | 24 | 18 | 4 | 18 | 7 | 32 | 13 | 25 | 12 |
| Europa | 5.820 | 4.526 | 6.066 | 4.836 | 4.319 | 2.213 | 6.333 | 5.344 | 8.771 | 7.468 | 15.019 | 11.726 |
| Alemanha | 801 | 627 | 916 | 850 | 750 | 434 | 1.091 | 1.082 | 1.478 | 1.507 | 1.647 | 1.538 |
| Áustria | 99 | 65 | 96 | 84 | 51 | 26 | 98 | 88 | 221 | 139 | 99 | 160 |
| Bélgica | 199 | 281 | 90 | 107 | 165 | 81 | 467 | 228 | 247 | 194 | 497 | 204 |
| Dinamarca | 79 | 95 | 18 | 6 | 15 | 16 | 37 | 28 | 41 | 27 | 119 | 73 |
| Espanha | 644 | 433 | 932 | 717 | 656 | 201 | 756 | 416 | 1.072 | 816 | 1.404 | 1.085 |
| Finlândia | 9 | 44 | 38 | 10 | 9 | 3 | 8 | 12 | 6 | 25 | 18 | 24 |
| França | 916 | 850 | 777 | 677 | 323 | 297 | 815 | 991 | 929 | 1.009 | 1.371 | 955 |
| Grécia | 2 | 13 | 2 | 5 | 1 | 3 | 4 | 4 | 29 | 3 | 24 | 30 |
| Holanda | 650 | 161 | 95 | 75 | 97 | 45 | 194 | 156 | 123 | 172 | 322 | 284 |
| Hungria | 1 | 3 | 2 | 33 | 9 | 3 | 4 | 22 | 10 | 17 | 13 | 18 |
| Inglaterra | 200 | 227 | 139 | 109 | 145 | 105 | 167 | 200 | 280 | 234 | 412 | 594 |
| Irlanda | 10 | 9 | 8 | 9 | 4 | 7 | 19 | 29 | 45 | 16 | 41 | 37 |
| Itália | 778 | 718 | 1.494 | 1.073 | 718 | 402 | 1.020 | 684 | 1.593 | 1.307 | 2.818 | 2.190 |
| Noruega | 76 | 13 | 14 | 13 | 106 | 29 | 34 | 42 | 36 | 30 | 74 | 74 |
| Polónia | 32 | 19 | 30 | 16 | 33 | 7 | 45 | 16 | 56 | 46 | 36 | 42 |
| Portugal | 608 | 511 | 1.103 | 819 | 817 | 343 | 986 | 906 | 1.276 | 1.358 | 4.410 | 3.203 |
| República Tcheca | 4 | 4 | 2 | 7 | 7 | 4 | 13 | 7 | 28 | 15 | 76 | 12 |
| Rússia | - | 7 | 32 | 13 | 8 | 9 | 13 | 29 | 60 | 35 | 32 | 45 |
| Suécia | 21 | 35 | 15 | 22 | 31 | 16 | 60 | 50 | 39 | 48 | 310 | 141 |
| Suíça | 586 | 359 | 200 | 123 | 259 | 163 | 382 | 284 | 584 | 326 | 1.128 | 868 |
| Outros países da Europa | 105 | 52 | 63 | 68 | 115 | 19 | 120 | 70 | 618 | 144 | 168 | 149 |
| Oceania | 12 | 11 | 2 | 4 | 14 | 7 | 9 | 10 | 111 | 23 | 23 | 50 |
| Austrália | 11 | 3 | 2 | 3 | 11 | 7 | 8 | 7 | 100 | 13 | 14 | 46 |
| Nova Zelândia | 1 | 8 | - | 1 | 3 | - | 1 | 3 | 11 | 10 | 9 | 4 |
| Outros países da Oceania | - | - | - | - | - | - | - | - | - | - | - | - |
| Países não especificados | - | - | - | 1 | - | - | - | - | - | - | - | - |

Fonte: Departamento de Polícia Federal e Ministério do Turismo.

Turismo receptivo

2.4 - Chegadas de turistas pela Bahia

2.4.3 - Chegadas de turistas pela Bahia, segundo Continentes e países de residência permanente - Via aérea - 2014-2015

| Continentes e países de residência permanente | Chegadas de turistas por via aérea | | | | | | | | | | | | | |
|---|------------------------------------|----------------|---------------|---------------|---------------|---------------|--------------|---------------|--------------|--------------|--------------|--------------|---------------|--------------|
| | Total | | Janeiro | | Fevereiro | | Março | | Abril | | Maio | | Junho | |
| | 2014 | 2015 | 2014 | 2015 | 2014 | 2015 | 2014 | 2015 | 2014 | 2015 | 2014 | 2015 | 2014 | 2015 |
| Total | 142.501 | 142.249 | 19.455 | 14.644 | 17.435 | 14.646 | 9.511 | 17.506 | 9.318 | 6.321 | 4.233 | 5.245 | 28.328 | 6.386 |
| África | 466 | 185 | 17 | 12 | 26 | 32 | 13 | 33 | 44 | 8 | 34 | 24 | 190 | 2 |
| África do Sul | 15 | 13 | - | - | - | 1 | - | 3 | 2 | - | - | 1 | - | 1 |
| Angola | 56 | 28 | 4 | 1 | 7 | 1 | 1 | 12 | - | 1 | 14 | 3 | 7 | - |
| Cabo Verde | 12 | 5 | - | - | - | - | - | 1 | - | - | 2 | 1 | - | - |
| Nigéria | 4 | 4 | - | 1 | 2 | - | - | 1 | - | - | - | - | 2 | - |
| Outros países da África | 379 | 135 | 13 | 10 | 17 | 30 | 12 | 16 | 42 | 7 | 18 | 19 | 181 | 1 |
| América Central e Caribe | 868 | 120 | 11 | 9 | 14 | 33 | 66 | 19 | 10 | 9 | 19 | 4 | 100 | 4 |
| Costa Rica | 589 | 5 | - | - | - | 1 | 7 | 1 | 2 | 1 | - | 1 | 6 | - |
| Cuba | 14 | 31 | - | - | - | 16 | 4 | 1 | - | 1 | - | - | - | 3 |
| Guatemala | 7 | 5 | - | - | - | 1 | - | 1 | - | - | 2 | - | - | - |
| Panamá | - | 5 | - | - | - | 3 | - | 1 | - | - | - | - | - | - |
| Outros países da América Central e Caribe | 258 | 74 | 11 | 9 | 14 | 12 | 55 | 15 | 8 | 7 | 17 | 3 | 94 | 1 |
| América do Norte | 9.029 | 5.260 | 481 | 369 | 584 | 449 | 511 | 552 | 532 | 324 | 557 | 559 | 2.717 | 601 |
| Canadá | 537 | 216 | 33 | 20 | 61 | 26 | 26 | 27 | 30 | 13 | 21 | 16 | 143 | 12 |
| Estados Unidos | 7.584 | 4.898 | 435 | 340 | 490 | 401 | 458 | 515 | 497 | 307 | 525 | 523 | 1.934 | 585 |
| México | 908 | 146 | 13 | 9 | 33 | 22 | 27 | 10 | 5 | 4 | 11 | 20 | 640 | 4 |
| América do Sul | 27.301 | 75.903 | 8.956 | 8.432 | 6.793 | 7.715 | 998 | 9.547 | 1.501 | 2.877 | 116 | 2.679 | 3.709 | 2.820 |
| Argentina | 20.919 | 69.047 | 8.907 | 6.619 | 6.731 | 5.827 | 932 | 7.287 | 252 | 2.817 | 19 | 2.629 | 679 | 2.760 |
| Bolívia | 58 | 52 | 11 | 3 | 3 | 7 | 3 | 12 | 2 | - | - | 4 | 27 | 6 |
| Chile | 2.946 | 3.278 | 7 | 1.368 | 1 | 1.805 | 4 | 15 | 78 | 6 | 73 | 4 | 1.676 | 13 |
| Colômbia | 976 | 757 | 6 | 9 | 28 | 24 | 18 | 626 | 7 | 13 | 6 | 12 | 858 | 12 |
| Equador | 379 | 22 | - | 7 | 2 | 3 | 2 | - | 2 | - | 3 | - | 13 | 3 |
| Guiana Francesa | - | - | - | - | - | - | - | - | - | - | - | - | - | - |
| Paraguai | 34 | 104 | 7 | 9 | 7 | 16 | 3 | 6 | 1 | 9 | - | 7 | 2 | 6 |
| Peru | 467 | 217 | 4 | 6 | 7 | 7 | 10 | 12 | 2 | 9 | 8 | 1 | 406 | 4 |
| República da Guiana | - | - | - | - | - | - | - | - | - | - | - | - | - | - |
| Suriname | 198 | 3 | - | - | - | - | - | 1 | - | 1 | - | - | - | - |
| Uruguai | 1.207 | 2.330 | 11 | 407 | 6 | 20 | 15 | 1.582 | 1.149 | 9 | 1 | 15 | 6 | 15 |
| Venezuela | 117 | 93 | 3 | 4 | 8 | 6 | 11 | 6 | 8 | 13 | 6 | 7 | 42 | 1 |
| Ásia | 1.614 | 781 | 71 | 116 | 362 | 258 | 61 | 67 | 44 | 21 | 73 | 41 | 548 | 32 |
| China | 57 | 33 | - | - | 2 | 3 | - | 7 | 1 | 1 | 1 | 6 | 18 | 3 |
| Índia | 76 | 26 | - | 3 | - | 10 | - | 1 | 6 | 1 | 2 | 1 | 40 | 1 |
| Israel | 1.006 | 471 | 47 | 94 | 314 | 219 | 36 | 36 | 24 | 6 | 55 | 13 | 352 | 16 |
| Japão | 137 | 103 | 13 | 9 | 15 | 13 | 9 | 7 | 4 | 3 | 3 | 3 | 40 | 4 |
| República da Coreia | 59 | 45 | 7 | 7 | 15 | 7 | 2 | 3 | - | 1 | - | 3 | 9 | 4 |
| Outros países da Ásia | 279 | 103 | 4 | 3 | 16 | 6 | 14 | 13 | 9 | 9 | 12 | 15 | 89 | 4 |
| Europa | 102.921 | 59.907 | 9.906 | 5.701 | 9.629 | 6.133 | 7.858 | 7.286 | 7.183 | 3.076 | 3.421 | 1.935 | 20.897 | 2.920 |
| Alemanha | 15.822 | 8.920 | 949 | 708 | 1.171 | 893 | 1.131 | 1.048 | 776 | 443 | 543 | 323 | 4.912 | 384 |
| Áustria | 1.204 | 705 | 119 | 56 | 153 | 80 | 60 | 49 | 37 | 26 | 40 | 6 | 257 | 35 |
| Bélgica | 3.269 | 1.587 | 201 | 95 | 209 | 100 | 285 | 93 | 207 | 94 | 126 | 46 | 666 | 100 |
| Dinamarca | 565 | 404 | 69 | 36 | 79 | 64 | 36 | 26 | 30 | 16 | 25 | 4 | 33 | 22 |
| Espanha | 12.824 | 6.203 | 1.007 | 549 | 1.173 | 562 | 1.849 | 730 | 930 | 369 | 571 | 255 | 1.955 | 459 |
| Finlândia | 295 | 153 | 12 | 4 | 11 | 10 | 10 | 4 | 18 | 10 | 8 | 10 | 148 | 19 |
| França | 14.012 | 9.149 | 1.835 | 1.028 | 2.038 | 1.354 | 1.245 | 1.074 | 987 | 481 | 334 | 304 | 2.647 | 363 |
| Grécia | 85 | 92 | 14 | 15 | 4 | 10 | 11 | 6 | - | 3 | - | 1 | 13 | 1 |
| Holanda | 4.596 | 1.333 | 192 | 77 | 192 | 130 | 163 | 83 | 127 | 93 | 90 | 41 | 2.367 | 83 |
| Hungria | 109 | 142 | 21 | 13 | 16 | 20 | 11 | 10 | 18 | 1 | 4 | 6 | - | 6 |
| Inglaterra | 4.027 | 2.037 | 282 | 183 | 341 | 271 | 216 | 184 | 242 | 112 | 224 | 83 | 1.516 | 75 |
| Irlanda | 246 | 183 | 14 | 27 | 28 | 24 | 6 | 15 | 20 | 3 | 8 | 7 | 62 | 22 |
| Itália | 16.507 | 10.798 | 2.729 | 1.370 | 1.838 | 1.002 | 1.331 | 1.120 | 988 | 439 | 654 | 323 | 744 | 494 |
| Noruega | 775 | 332 | 41 | 16 | 52 | 38 | 26 | 35 | 27 | 7 | 6 | 9 | 288 | 30 |
| Polónia | 643 | 292 | 105 | 62 | 130 | 38 | 47 | 44 | 12 | 23 | 13 | 9 | 104 | 4 |
| Portugal | 18.557 | 12.708 | 1.587 | 980 | 1.378 | 1.040 | 986 | 2.293 | 2.158 | 654 | 515 | 336 | 2.945 | 581 |
| República Tcheca | 176 | 162 | 2 | 1 | 8 | 7 | 8 | 94 | 25 | 9 | 4 | 10 | 23 | - |
| Rússia | 248 | 131 | 27 | 10 | 12 | 4 | 12 | 9 | 13 | 4 | 14 | 4 | 72 | 9 |
| Suécia | 974 | 545 | 55 | 20 | 127 | 80 | 62 | 38 | 45 | 22 | 39 | 19 | 180 | 68 |
| Suíça | 6.350 | 3.202 | 504 | 356 | 509 | 287 | 254 | 236 | 436 | 206 | 148 | 100 | 1.580 | 133 |
| Outros países da Europa | 1.637 | 829 | 141 | 95 | 160 | 119 | 109 | 95 | 87 | 61 | 55 | 39 | 385 | 32 |
| Oceania | 302 | 90 | 13 | 4 | 27 | 26 | 4 | 1 | 4 | 6 | 13 | 3 | 167 | 7 |
| Austrália | 267 | 70 | 6 | 3 | 27 | 23 | 4 | - | 3 | 3 | 13 | 3 | 158 | 6 |
| Nova Zelândia | 35 | 20 | 7 | 1 | - | 3 | - | 1 | 1 | 3 | - | - | 9 | 1 |
| Outros países da Oceania | - | - | - | - | - | - | - | - | - | - | - | - | - | - |
| Países não especificados | - | 3 | - | 1 | - | - | - | 1 | - | - | - | - | - | - |

Fonte: Departamento de Polícia Federal e Ministério do Turismo.

(Continua)

Turismo receptivo

2.4 - Chegadas de turistas pela Bahia

2.4.3 - Chegadas de turistas pela Bahia, segundo Continentes e países de residência permanente - Via aérea - 2014-2015

(Conclusão)

| Continentes e países de residência permanente | Chegadas de turistas por via aérea | | | | | | | | | | | |
|---|------------------------------------|---------------|--------------|---------------|--------------|--------------|--------------|---------------|--------------|---------------|---------------|---------------|
| | Julho | | Agosto | | Setembro | | Outubro | | Novembro | | Dezembro | |
| | 2014 | 2015 | 2014 | 2015 | 2014 | 2015 | 2014 | 2015 | 2014 | 2015 | 2014 | 2015 |
| Total | 8.083 | 12.154 | 7.153 | 11.332 | 6.763 | 9.039 | 7.440 | 13.543 | 7.413 | 14.186 | 17.369 | 17.247 |
| África | 30 | 21 | 30 | 15 | 20 | 7 | 13 | 11 | 14 | 5 | 35 | 15 |
| África do Sul | - | - | - | 1 | 4 | 1 | 1 | 1 | 4 | 1 | 4 | 3 |
| Angola | 4 | 7 | 4 | 1 | 7 | - | 2 | 1 | - | - | 6 | 1 |
| Cabo Verde | - | 1 | 4 | 1 | - | - | - | 1 | 4 | - | 2 | - |
| Nigéria | - | - | - | - | - | - | - | 1 | - | - | - | 1 |
| Outros países da África | 26 | 13 | 22 | 12 | 9 | 6 | 10 | 7 | 6 | 4 | 23 | 10 |
| América Central e Caribe | 581 | 8 | 10 | 17 | 3 | 5 | 4 | 4 | 25 | 2 | 25 | 6 |
| Costa Rica | 572 | - | - | - | 2 | - | - | - | - | - | - | 1 |
| Cuba | - | 3 | - | 1 | - | 4 | - | 1 | - | 1 | 10 | - |
| Guatemala | 2 | 1 | - | 1 | 1 | - | - | - | 2 | - | - | 1 |
| Panamá | - | - | - | - | - | 1 | - | - | - | - | - | - |
| Outros países da América Central e Caribe | 7 | 4 | 10 | 15 | - | - | 4 | 3 | 23 | 1 | 15 | 4 |
| América do Norte | 858 | 577 | 465 | 428 | 383 | 168 | 469 | 371 | 417 | 120 | 1.055 | 742 |
| Canadá | 55 | 16 | 35 | 26 | 31 | 4 | 41 | 13 | 24 | 10 | 37 | 33 |
| Estados Unidos | 784 | 552 | 419 | 389 | 333 | 160 | 398 | 339 | 378 | 101 | 933 | 686 |
| México | 19 | 9 | 11 | 13 | 19 | 4 | 30 | 19 | 15 | 9 | 85 | 23 |
| América do Sul | 703 | 6.994 | 501 | 5.974 | 1.981 | 6.624 | 576 | 7.814 | 214 | 7.812 | 1.253 | 6.615 |
| Argentina | 521 | 6.907 | 406 | 5.904 | 1.840 | 6.458 | 478 | 7.734 | 40 | 7.586 | 114 | 6.519 |
| Bolívia | - | 6 | 2 | 1 | 1 | 1 | 1 | 4 | 5 | 1 | 3 | 7 |
| Chile | 141 | 15 | 78 | 16 | 116 | 6 | 72 | 4 | 148 | 6 | 552 | 20 |
| Colômbia | 15 | 15 | 1 | 7 | 7 | - | 10 | 12 | 7 | 12 | 13 | 15 |
| Equador | 2 | 1 | - | - | - | 3 | - | 1 | 4 | - | 351 | 4 |
| Guiana Francesa | - | - | - | - | - | - | - | - | - | - | - | - |
| Paraguai | 1 | 12 | - | 4 | 1 | 1 | 4 | 15 | 1 | 7 | 7 | 12 |
| Peru | 9 | 3 | 9 | 6 | 3 | 6 | - | 12 | 1 | 138 | 8 | 13 |
| República da Guiana | - | - | - | - | - | - | - | - | - | - | - | - |
| Suriname | - | - | - | - | - | - | - | 1 | - | - | 198 | - |
| Uruguai | - | 29 | 1 | 13 | 7 | 146 | 7 | 22 | 1 | 53 | 3 | 19 |
| Venezuela | 14 | 6 | 4 | 23 | 6 | 3 | 4 | 9 | 7 | 9 | 4 | 6 |
| Ásia | 89 | 19 | 89 | 60 | 53 | 22 | 61 | 37 | 80 | 19 | 83 | 89 |
| China | 9 | 1 | 5 | 3 | 4 | 3 | 2 | 3 | 4 | 3 | 11 | - |
| Índia | 16 | 1 | 4 | - | 6 | 4 | 2 | 3 | - | 1 | - | - |
| Israel | 47 | 6 | 28 | 15 | 11 | 7 | 34 | 10 | 29 | 3 | 29 | 46 |
| Japão | 7 | 3 | 13 | 15 | 10 | 3 | 3 | 13 | 20 | 7 | - | 23 |
| República da Coreia | - | 1 | - | 3 | 4 | 1 | 2 | 1 | 2 | 4 | 18 | 10 |
| Outros países da Ásia | 10 | 7 | 39 | 24 | 18 | 4 | 18 | 7 | 25 | 1 | 25 | 10 |
| Europa | 5.810 | 4.526 | 6.056 | 4.833 | 4.309 | 2.206 | 6.308 | 5.296 | 6.649 | 6.224 | 14.895 | 9.771 |
| Alemanha | 798 | 627 | 916 | 850 | 750 | 434 | 1.091 | 1.077 | 1.141 | 1.063 | 1.644 | 1.070 |
| Áustria | 99 | 65 | 96 | 84 | 51 | 26 | 95 | 88 | 98 | 116 | 99 | 74 |
| Bélgica | 199 | 281 | 90 | 107 | 165 | 81 | 467 | 227 | 164 | 178 | 490 | 185 |
| Dinamarca | 79 | 95 | 18 | 6 | 15 | 16 | 37 | 27 | 25 | 22 | 119 | 70 |
| Espanha | 644 | 433 | 932 | 717 | 656 | 201 | 756 | 416 | 947 | 620 | 1.404 | 892 |
| Finlândia | 9 | 44 | 38 | 10 | 9 | 3 | 8 | 10 | 6 | 6 | 18 | 23 |
| França | 911 | 850 | 767 | 676 | 313 | 297 | 796 | 990 | 870 | 928 | 1.269 | 804 |
| Grécia | - | 13 | 2 | 4 | 1 | 3 | 4 | 4 | 12 | 3 | 24 | 29 |
| Holanda | 650 | 161 | 95 | 75 | 97 | 45 | 194 | 142 | 109 | 132 | 320 | 271 |
| Hungria | 1 | 3 | 2 | 33 | 9 | 3 | 4 | 22 | 10 | 12 | 13 | 13 |
| Inglaterra | 200 | 227 | 139 | 109 | 145 | 98 | 167 | 187 | 143 | 140 | 412 | 368 |
| Irlanda | 10 | 9 | 8 | 9 | 4 | 7 | 19 | 29 | 26 | 4 | 41 | 27 |
| Itália | 778 | 718 | 1.494 | 1.073 | 718 | 402 | 1.020 | 682 | 1.402 | 1.215 | 2.811 | 1.960 |
| Noruega | 76 | 13 | 14 | 12 | 106 | 29 | 34 | 42 | 31 | 29 | 74 | 72 |
| Polónia | 32 | 19 | 30 | 16 | 33 | 7 | 45 | 16 | 56 | 22 | 36 | 32 |
| Portugal | 608 | 511 | 1.103 | 819 | 817 | 343 | 986 | 906 | 1.064 | 1.326 | 4.410 | 2.919 |
| República Tcheca | 4 | 4 | 2 | 7 | 7 | 4 | 13 | 7 | 4 | 10 | 76 | 9 |
| Rússia | - | 7 | 32 | 13 | 8 | 9 | 13 | 29 | 13 | 6 | 32 | 27 |
| Suécia | 21 | 35 | 15 | 22 | 31 | 16 | 60 | 46 | 29 | 39 | 310 | 140 |
| Suíça | 586 | 359 | 200 | 123 | 259 | 163 | 382 | 282 | 367 | 295 | 1.125 | 662 |
| Outros países da Europa | 105 | 52 | 63 | 68 | 115 | 19 | 117 | 67 | 132 | 58 | 168 | 124 |
| Oceania | 12 | 9 | 2 | 4 | 14 | 7 | 9 | 10 | 14 | 4 | 23 | 9 |
| Austrália | 11 | 3 | 2 | 3 | 11 | 7 | 8 | 7 | 10 | 3 | 14 | 9 |
| Nova Zelândia | 1 | 6 | - | 1 | 3 | - | 1 | 3 | 4 | 1 | 9 | - |
| Outros países da Oceania | - | - | - | - | - | - | - | - | - | - | - | - |
| Países não especificados | - | - | - | 1 | - | - | - | - | - | - | - | - |

Fonte: Departamento de Polícia Federal e Ministério do Turismo.

Turismo receptivo

2.4 - Chegadas de turistas pela Bahia

2.4.4 - Chegadas de turistas pela Bahia, segundo Continentes e países de residência permanente - Via marítima - 2014-2015

| Continentes e países de residência permanente | Chegadas de turistas por via marítima | | | | | | | | | | | | | |
|---|---------------------------------------|--------------|-----------|------------|-----------|--------------|------------|-----------|----------|-----------|-----------|------------|------------|----------|
| | Total | | Janeiro | | Fevereiro | | Março | | Abril | | Maio | | Junho | |
| | 2014 | 2015 | 2014 | 2015 | 2014 | 2015 | 2014 | 2015 | 2014 | 2015 | 2014 | 2015 | 2014 | 2015 |
| Total | 3.159 | 9.411 | 30 | 607 | 77 | 2.800 | 125 | 55 | 7 | 15 | 18 | 180 | 351 | 6 |
| África | 10 | 18 | - | - | 2 | 8 | - | - | - | - | - | - | - | - |
| África do Sul | 5 | 9 | - | - | 2 | 7 | - | - | - | - | - | - | - | - |
| Angola | - | - | - | - | - | - | - | - | - | - | - | - | - | - |
| Cabo Verde | - | - | - | - | - | - | - | - | - | - | - | - | - | - |
| Nigéria | - | - | - | - | - | - | - | - | - | - | - | - | - | - |
| Outros países da África | 5 | 9 | - | - | - | 1 | - | - | - | - | - | - | - | - |
| América Central e Caribe | - | 8 | - | - | - | 2 | - | - | - | - | - | - | - | - |
| Costa Rica | - | 1 | - | - | - | - | - | - | - | - | - | - | - | - |
| Cuba | - | - | - | - | - | - | - | - | - | - | - | - | - | - |
| Guatemala | - | 1 | - | - | - | - | - | - | - | - | - | - | - | - |
| Panamá | - | - | - | - | - | - | - | - | - | - | - | - | - | - |
| Outros países da América Central e Caribe | - | 6 | - | - | - | 2 | - | - | - | - | - | - | - | - |
| América do Norte | 19 | 2.518 | - | - | - | 1.891 | 2 | - | - | - | - | - | - | - |
| Canadá | 12 | 436 | - | - | - | 421 | - | - | - | - | - | - | - | - |
| Estados Unidos | 5 | 2.060 | - | - | - | 1.458 | 2 | - | - | - | - | - | - | - |
| México | 2 | 22 | - | - | - | 12 | - | - | - | - | - | - | - | - |
| América do Sul | 119 | 1.828 | - | 2 | - | 80 | - | 3 | - | - | - | - | - | - |
| Argentina | 105 | 1.729 | - | 1 | - | 53 | - | 2 | - | - | - | - | - | - |
| Bolívia | - | 2 | - | - | - | - | - | - | - | - | - | - | - | - |
| Chile | 3 | 40 | - | - | - | 19 | - | - | - | - | - | - | - | - |
| Colômbia | - | 4 | - | 1 | - | 1 | - | - | - | - | - | - | - | - |
| Equador | - | 1 | - | - | - | - | - | - | - | - | - | - | - | - |
| Guiana Francesa | - | - | - | - | - | - | - | - | - | - | - | - | - | - |
| Paraguai | 2 | 4 | - | - | - | - | - | - | - | - | - | - | - | - |
| Peru | - | 2 | - | - | - | - | - | - | - | - | - | - | - | - |
| República da Guiana | - | - | - | - | - | - | - | - | - | - | - | - | - | - |
| Suriname | - | - | - | - | - | - | - | - | - | - | - | - | - | - |
| Uruguai | 7 | 42 | - | - | - | 5 | - | 1 | - | - | - | - | - | - |
| Venezuela | 2 | 4 | - | - | - | 2 | - | - | - | - | - | - | - | - |
| Ásia | 39 | 272 | 9 | 2 | 2 | 54 | 19 | 2 | - | 3 | - | 167 | - | 1 |
| China | - | 210 | - | - | - | 30 | - | - | - | - | - | 167 | - | - |
| Índia | 11 | 12 | 9 | - | - | - | - | 2 | - | 3 | - | - | - | - |
| Israel | - | 13 | - | - | - | 9 | - | - | - | - | - | - | - | - |
| Japão | - | 10 | - | 2 | - | 5 | - | - | - | - | - | - | - | - |
| República da Coreia | - | 5 | - | - | - | 3 | - | - | - | - | - | - | - | - |
| Outros países da Ásia | 28 | 22 | - | - | 2 | 7 | 19 | - | - | - | - | - | - | 1 |
| Europa | 2.873 | 4.375 | 21 | 602 | 73 | 436 | 102 | 50 | 7 | 12 | 18 | 13 | 351 | 5 |
| Alemanha | 428 | 995 | - | - | 3 | 66 | 82 | 3 | - | 1 | - | 6 | - | 2 |
| Áustria | 126 | 117 | - | 1 | - | 5 | - | 2 | - | - | - | - | - | - |
| Bélgica | 93 | 48 | - | 3 | 3 | 9 | - | - | - | - | - | - | - | - |
| Dinamarca | 16 | 15 | - | 3 | - | 3 | - | - | - | - | - | - | - | - |
| Espanha | 125 | 425 | - | 2 | - | 10 | - | 23 | - | - | - | 1 | - | - |
| Finlândia | - | 25 | - | 1 | - | 2 | - | - | - | - | - | - | - | - |
| França | 360 | 290 | 21 | 15 | 35 | 19 | 3 | 10 | 7 | 8 | 16 | 4 | 73 | - |
| Grécia | 19 | 5 | - | - | - | - | - | 1 | - | - | - | 1 | - | 1 |
| Holanda | 28 | 111 | - | 36 | 9 | 6 | 3 | 2 | - | - | - | - | - | - |
| Hungria | - | 16 | - | - | - | 6 | - | - | - | - | - | - | - | - |
| Inglaterra | 165 | 1.037 | - | 491 | 23 | 202 | 3 | 4 | - | - | 2 | - | - | - |
| Irlanda | 21 | 36 | - | 6 | - | 8 | 2 | - | - | - | - | - | - | - |
| Itália | 313 | 343 | - | 1 | - | 12 | - | 1 | - | 3 | - | - | 115 | 2 |
| Noruega | 5 | 30 | - | 18 | - | 8 | - | - | - | - | - | - | - | - |
| Polónia | - | 41 | - | - | - | 7 | - | - | - | - | - | - | - | - |
| Portugal | 212 | 330 | - | 1 | - | 13 | - | - | - | - | - | - | - | - |
| República Tcheca | 24 | 8 | - | - | - | - | - | - | - | - | - | - | - | - |
| Rússia | 47 | 51 | - | - | - | 4 | - | - | - | - | - | - | - | - |
| Suécia | 17 | 40 | - | 23 | - | 2 | 7 | 1 | - | - | - | - | - | - |
| Suíça | 385 | 256 | - | - | - | 13 | 2 | 3 | - | - | - | 1 | 163 | - |
| Outros países da Europa | 489 | 156 | - | 1 | - | 41 | - | - | - | - | - | - | - | - |
| Oceania | 99 | 392 | - | 1 | - | 329 | 2 | - | - | - | - | - | - | - |
| Austrália | 92 | 340 | - | 1 | - | 292 | 2 | - | - | - | - | - | - | - |
| Nova Zelândia | 7 | 52 | - | - | - | 37 | - | - | - | - | - | - | - | - |
| Outros países da Oceania | - | - | - | - | - | - | - | - | - | - | - | - | - | - |
| Países não especificados | - | - | - | - | - | - | - | - | - | - | - | - | - | - |

Fonte: Departamento de Polícia Federal e Ministério do Turismo.

(Continua)

Turismo receptivo

2.4 - Chegadas de turistas pela Bahia

2.4.4 - Chegadas de turistas pela Bahia, segundo Continentes e países de residência permanente - Via marítima - 2014-2015

(Conclusão)

| Continentes e países de residência permanente | Chegadas de turistas por via marítima | | | | | | | | | | | |
|---|---------------------------------------|----------|-----------|----------|-----------|----------|-----------|-----------|--------------|--------------|------------|--------------|
| | Julho | | Agosto | | Setembro | | Outubro | | Novembro | | Dezembro | |
| | 2014 | 2015 | 2014 | 2015 | 2014 | 2015 | 2014 | 2015 | 2014 | 2015 | 2014 | 2015 |
| Total | 10 | 7 | 10 | 3 | 10 | 7 | 25 | 57 | 2.364 | 2.154 | 132 | 3.520 |
| África | - | - | - | - | - | - | - | 1 | 3 | 6 | 5 | 3 |
| África do Sul | - | - | - | - | - | - | - | 1 | 3 | 1 | - | - |
| Angola | - | - | - | - | - | - | - | - | - | - | - | - |
| Cabo Verde | - | - | - | - | - | - | - | - | - | - | - | - |
| Nigéria | - | - | - | - | - | - | - | - | - | - | - | - |
| Outros países da África | - | - | - | - | - | - | - | - | - | 5 | 5 | 3 |
| América Central e Caribe | - | - | - | - | - | - | - | - | - | 5 | - | 1 |
| Costa Rica | - | - | - | - | - | - | - | - | - | 1 | - | - |
| Cuba | - | - | - | - | - | - | - | - | - | - | - | - |
| Guatemala | - | - | - | - | - | - | - | - | - | 1 | - | - |
| Panamá | - | - | - | - | - | - | - | - | - | - | - | - |
| Outros países da América Central e Caribe | - | - | - | - | - | - | - | - | - | 3 | - | 1 |
| América do Norte | - | 1 | - | - | - | - | - | 6 | 17 | 609 | - | 11 |
| Canadá | - | - | - | - | - | - | - | 3 | 12 | 9 | - | 3 |
| Estados Unidos | - | 1 | - | - | - | - | - | 3 | 3 | 595 | - | 3 |
| México | - | - | - | - | - | - | - | - | 2 | 5 | - | 5 |
| América do Sul | - | 2 | - | - | - | - | - | 2 | 116 | 238 | 3 | 1.501 |
| Argentina | - | 2 | - | - | - | - | - | 1 | 102 | 217 | 3 | 1.453 |
| Bolívia | - | - | - | - | - | - | - | - | - | - | - | 2 |
| Chile | - | - | - | - | - | - | - | - | 3 | 14 | - | 7 |
| Colômbia | - | - | - | - | - | - | - | - | - | - | - | 2 |
| Equador | - | - | - | - | - | - | - | - | - | 1 | - | - |
| Guiana Francesa | - | - | - | - | - | - | - | - | - | - | - | - |
| Paraguai | - | - | - | - | - | - | - | - | 2 | 2 | - | 2 |
| Peru | - | - | - | - | - | - | - | - | - | - | - | 2 |
| República da Guiana | - | - | - | - | - | - | - | - | - | - | - | - |
| Suriname | - | - | - | - | - | - | - | - | - | - | - | - |
| Uruguai | - | - | - | - | - | - | - | 1 | 7 | 2 | - | 33 |
| Venezuela | - | - | - | - | - | - | - | - | 2 | 2 | - | - |
| Ásia | - | 2 | - | - | - | - | - | - | 9 | 33 | - | 8 |
| China | - | - | - | - | - | - | - | - | - | 9 | - | 4 |
| Índia | - | 2 | - | - | - | - | - | - | 2 | 5 | - | - |
| Israel | - | - | - | - | - | - | - | - | - | 4 | - | - |
| Japão | - | - | - | - | - | - | - | - | - | 1 | - | 2 |
| República da Coreia | - | - | - | - | - | - | - | - | - | 2 | - | - |
| Outros países da Ásia | - | - | - | - | - | - | - | - | 7 | 12 | - | 2 |
| Europa | 10 | - | 10 | 3 | 10 | 7 | 25 | 48 | 2.122 | 1.244 | 124 | 1.955 |
| Alemanha | 3 | - | - | - | - | - | - | 5 | 337 | 444 | 3 | 468 |
| Áustria | - | - | - | - | - | - | 3 | - | 123 | 23 | - | 86 |
| Bélgica | - | - | - | - | - | - | - | 1 | 83 | 16 | 7 | 19 |
| Dinamarca | - | - | - | - | - | - | - | 1 | 16 | 5 | - | 3 |
| Espanha | - | - | - | - | - | - | - | - | 125 | 196 | - | 193 |
| Finlândia | - | - | - | - | - | - | - | 2 | - | 19 | - | 1 |
| França | 5 | - | 10 | 1 | 10 | - | 19 | 1 | 59 | 81 | 102 | 151 |
| Grécia | 2 | - | - | 1 | - | - | - | - | 17 | - | - | 1 |
| Holanda | - | - | - | - | - | - | - | 14 | 14 | 40 | 2 | 13 |
| Hungria | - | - | - | - | - | - | - | - | - | 5 | - | 5 |
| Inglaterra | - | - | - | - | - | 7 | - | 13 | 137 | 94 | - | 226 |
| Irlanda | - | - | - | - | - | - | - | - | 19 | 12 | - | 10 |
| Itália | - | - | - | - | - | - | - | 2 | 191 | 92 | 7 | 230 |
| Noruega | - | - | - | 1 | - | - | - | - | 5 | 1 | - | 2 |
| Polónia | - | - | - | - | - | - | - | - | - | 24 | - | 10 |
| Portugal | - | - | - | - | - | - | - | - | 212 | 32 | - | 284 |
| República Tcheca | - | - | - | - | - | - | - | - | 24 | 5 | - | 3 |
| Rússia | - | - | - | - | - | - | - | - | 47 | 29 | - | 18 |
| Suécia | - | - | - | - | - | - | - | 4 | 10 | 9 | - | 1 |
| Suíça | - | - | - | - | - | - | - | 2 | 217 | 31 | 3 | 206 |
| Outros países da Europa | - | - | - | - | - | - | 3 | 3 | 486 | 86 | - | 25 |
| Oceania | - | 2 | - | - | - | - | - | - | 97 | 19 | - | 41 |
| Austrália | - | - | - | - | - | - | - | - | 90 | 10 | - | 37 |
| Nova Zelândia | - | 2 | - | - | - | - | - | - | 7 | 9 | - | 4 |
| Outros países da Oceania | - | - | - | - | - | - | - | - | - | - | - | - |
| Países não especificados | - | - | - | - | - | - | - | - | - | - | - | - |

Fonte: Departamento de Polícia Federal e Ministério do Turismo.

Turismo receptivo

2.5 - Chegadas de turistas pelo Ceará

2.5.1 - Chegadas de turistas pelo Ceará, por vias de acesso, segundo Continentes e países de residência permanente - 2014-2015

| Continentes e países de residência permanente | Chegadas de turistas | | | | | | | | | |
|---|----------------------|---------------|----------------|---------------|--------------|--------------|-----------|----------|----------|----------|
| | Total | | Vias de acesso | | | | | | | |
| | | | Aérea | | Marítima | | Terrestre | | Fluvial | |
| | 2014 | 2015 | 2014 | 2015 | 2014 | 2015 | 2014 | 2015 | 2014 | 2015 |
| Total | 85.025 | 78.711 | 82.413 | 75.903 | 2.612 | 2.808 | - | - | - | - |
| África | 2.968 | 1.964 | 2.916 | 1.939 | 52 | 25 | - | - | - | - |
| África do Sul | 54 | 40 | 2 | 17 | 52 | 23 | - | - | - | - |
| Angola | 34 | 21 | 34 | 21 | - | - | - | - | - | - |
| Cabo Verde | 2.305 | 1.553 | 2.305 | 1.553 | - | - | - | - | - | - |
| Nigéria | 42 | 7 | 42 | 7 | - | - | - | - | - | - |
| Outros países da África | 533 | 343 | 533 | 341 | - | 2 | - | - | - | - |
| América Central e Caribe | 75 | 105 | 75 | 97 | - | 8 | - | - | - | - |
| Costa Rica | - | 23 | - | 22 | - | 1 | - | - | - | - |
| Cuba | 37 | 38 | 37 | 38 | - | - | - | - | 37 | 38 |
| Guatemala | 2 | 6 | 2 | 6 | - | - | - | - | 6 | 6 |
| Panamá | - | 11 | - | 7 | - | 4 | - | - | - | - |
| Outros países da América Central e Caribe | 36 | 27 | 36 | 24 | - | 3 | - | - | - | - |
| América do Norte | 706 | 1.595 | 664 | 1.113 | 42 | 482 | - | - | - | - |
| Canadá | 108 | 163 | 66 | 124 | 42 | 39 | - | - | - | - |
| Estados Unidos | 580 | 1.340 | 580 | 911 | - | 429 | - | - | - | - |
| México | 18 | 92 | 18 | 78 | - | 14 | - | - | - | - |
| América do Sul | 2.684 | 7.731 | 2.454 | 7.566 | 230 | 165 | - | - | - | - |
| Argentina | 2.186 | 6.861 | 1.956 | 6.721 | 230 | 140 | - | - | - | - |
| Bolívia | 9 | 20 | 9 | 20 | - | - | - | - | - | - |
| Chile | 25 | 38 | 25 | 23 | - | 15 | - | - | - | - |
| Colômbia | 370 | 530 | 370 | 528 | - | 2 | - | - | - | - |
| Equador | 12 | 29 | 12 | 28 | - | 1 | - | - | - | - |
| Guiana Francesa | - | - | - | - | - | - | - | - | - | - |
| Paraguai | 11 | 22 | 11 | 22 | - | - | - | - | - | - |
| Peru | 22 | 23 | 22 | 23 | - | - | - | - | - | - |
| República da Guiana | 2 | - | 2 | - | - | - | - | - | 2 | - |
| Suriname | - | - | - | - | - | - | - | - | - | - |
| Uruguai | 15 | 52 | 15 | 45 | - | 7 | - | - | - | - |
| Venezuela | 32 | 156 | 32 | 156 | - | - | - | - | - | - |
| Ásia | 618 | 432 | 618 | 316 | - | 116 | - | - | - | - |
| China | 91 | 25 | 91 | 18 | - | 7 | - | - | - | - |
| Índia | 56 | 68 | 56 | 21 | - | 47 | - | - | - | - |
| Israel | 217 | 146 | 217 | 121 | - | 25 | - | - | - | - |
| Japão | 12 | 29 | 12 | 24 | - | 5 | - | - | - | - |
| República da Coreia | 123 | 81 | 123 | 80 | - | 1 | - | - | - | - |
| Outros países da Ásia | 119 | 83 | 119 | 52 | - | 31 | - | - | - | - |
| Europa | 77.404 | 66.668 | 75.628 | 64.792 | 1.776 | 1.876 | - | - | - | - |
| Alemanha | 8.420 | 8.098 | 8.410 | 7.708 | 10 | 390 | - | - | - | - |
| Áustria | 1.424 | 1.382 | 1.403 | 1.318 | 21 | 64 | - | - | - | - |
| Bélgica | 1.738 | 1.625 | 1.717 | 1.442 | 21 | 183 | - | - | - | - |
| Dinamarca | 752 | 558 | 752 | 557 | - | 1 | - | - | - | - |
| Espanha | 4.146 | 3.566 | 4.073 | 3.518 | 73 | 48 | - | - | - | - |
| Finlândia | 471 | 282 | 471 | 276 | - | 6 | - | - | 471 | 276 |
| França | 10.097 | 8.713 | 9.480 | 8.406 | 617 | 307 | - | - | - | - |
| Grécia | 129 | 92 | 119 | 88 | 10 | 4 | - | - | - | - |
| Holanda | 5.088 | 3.520 | 4.712 | 3.490 | 376 | 30 | - | - | - | - |
| Hungria | 156 | 187 | 156 | 183 | - | 4 | - | - | - | - |
| Inglaterra | 2.235 | 1.777 | 2.235 | 1.543 | - | 234 | - | - | - | - |
| Irlanda | 225 | 182 | 225 | 177 | - | 5 | - | - | - | - |
| Itália | 19.168 | 16.408 | 18.729 | 16.245 | 439 | 163 | - | - | - | - |
| Noruega | 2.554 | 1.395 | 2.554 | 1.391 | - | 4 | - | - | - | - |
| Polónia | 1.084 | 1.041 | 1.084 | 1.036 | - | 5 | - | - | - | - |
| Portugal | 9.926 | 9.657 | 9.926 | 9.641 | - | 16 | - | - | - | - |
| República Tcheca | 250 | 224 | 250 | 224 | - | - | - | - | - | - |
| Rússia | 377 | 212 | 377 | 179 | - | 33 | - | - | - | - |
| Suécia | 1.153 | 637 | 1.153 | 633 | - | 4 | - | - | - | - |
| Suíça | 6.234 | 5.493 | 6.234 | 5.330 | - | 163 | - | - | - | - |
| Outros países da Europa | 1.777 | 1.619 | 1.568 | 1.407 | 209 | 212 | - | - | - | - |
| Oceania | 570 | 216 | 58 | 80 | 512 | 136 | - | - | - | - |
| Austrália | 566 | 183 | 54 | 55 | 512 | 128 | - | - | - | - |
| Nova Zelândia | 4 | 32 | 4 | 25 | - | 7 | - | - | - | - |
| Outros países da Oceania | - | 1 | - | - | - | 1 | - | - | 1 | - |
| Países não especificados | - | - | - | - | - | - | - | - | - | - |

Fonte: Departamento de Polícia Federal e Ministério do Turismo.

Turismo receptivo

2.5 - Chegadas de turistas pelo Ceará

2.5.2 - Chegadas de turistas pelo Ceará, segundo Continentes e países de residência permanente - 2014-2015

| Continentes e países de residência permanente | Chegadas de turistas | | | | | | | | | | | | | |
|---|----------------------|---------------|--------------|--------------|--------------|--------------|--------------|--------------|--------------|--------------|--------------|--------------|--------------|--------------|
| | Total | | Janeiro | | Fevereiro | | Março | | Abril | | Maio | | Junho | |
| | 2014 | 2015 | 2014 | 2015 | 2014 | 2015 | 2014 | 2015 | 2014 | 2015 | 2014 | 2015 | 2014 | 2015 |
| Total | 85.025 | 78.711 | 6.552 | 6.304 | 5.029 | 5.538 | 3.775 | 5.078 | 4.001 | 3.132 | 3.279 | 2.942 | 9.717 | 4.771 |
| África | 2.968 | 1.964 | 188 | 184 | 173 | 183 | 262 | 140 | 174 | 179 | 235 | 182 | 218 | 154 |
| África do Sul | 54 | 40 | - | 2 | - | - | 1 | 3 | - | - | - | - | - | - |
| Angola | 34 | 21 | - | 3 | 1 | 2 | 2 | - | 1 | 2 | 4 | - | 5 | 10 |
| Cabo Verde | 2.305 | 1.553 | 111 | 150 | 123 | 135 | 238 | 118 | 138 | 157 | 182 | 159 | 100 | 122 |
| Nigéria | 42 | 7 | 9 | 2 | 7 | 3 | - | - | 1 | - | 10 | - | 11 | - |
| Outros países da África | 533 | 343 | 68 | 27 | 42 | 43 | 21 | 19 | 34 | 20 | 39 | 23 | 102 | 22 |
| América Central e Caribe | 75 | 105 | 2 | 7 | - | 4 | - | 15 | - | 3 | 16 | 3 | 22 | 17 |
| Costa Rica | - | 23 | - | 3 | - | - | - | 3 | - | - | - | - | - | 3 |
| Cuba | 37 | 38 | 2 | 2 | - | 2 | - | - | - | 3 | 16 | 3 | - | 10 |
| Guatemala | 2 | 6 | - | - | - | - | - | - | - | - | - | - | - | 2 |
| Panamá | - | 11 | - | - | - | - | - | 2 | - | - | - | - | - | - |
| Outros países da América Central e Caribe | 36 | 27 | - | 2 | - | 2 | - | 10 | - | - | - | - | 22 | 2 |
| América do Norte | 706 | 1.595 | 15 | 28 | 16 | 41 | 18 | 124 | 5 | 37 | 22 | 41 | 321 | 107 |
| Canadá | 108 | 163 | 6 | - | 3 | 3 | 3 | - | 2 | - | 3 | 29 | 3 | |
| Estados Unidos | 580 | 1.340 | 9 | 26 | 13 | 35 | 15 | 118 | 5 | 29 | 22 | 33 | 292 | 88 |
| México | 18 | 92 | - | 2 | - | 3 | - | 3 | - | 6 | - | 5 | - | 16 |
| América do Sul | 2.684 | 7.731 | 8 | 697 | 10 | 572 | 6 | 685 | 14 | 405 | 10 | 488 | 89 | 474 |
| Argentina | 2.186 | 6.861 | 4 | 670 | 3 | 540 | 3 | 640 | 8 | 354 | - | 444 | 44 | 424 |
| Bolívia | 9 | 20 | - | 2 | 2 | 6 | 1 | 2 | - | - | - | - | 4 | 2 |
| Chile | 25 | 38 | - | - | 2 | 3 | - | 5 | - | 2 | 3 | - | 2 | - |
| Colômbia | 370 | 530 | 1 | 16 | 1 | 10 | 1 | 25 | 2 | 27 | 4 | 38 | 14 | 35 |
| Equador | 12 | 29 | - | 2 | - | - | - | 2 | - | 10 | - | - | - | 3 |
| Guiana Francesa | - | - | - | - | - | - | - | - | - | - | - | - | - | - |
| Paraguai | 11 | 22 | 3 | 2 | - | 2 | - | - | - | 2 | - | 2 | 1 | 2 |
| Peru | 22 | 23 | - | - | 1 | 5 | 1 | 3 | 3 | - | - | 2 | 5 | - |
| República da Guiana | 2 | - | - | - | - | - | - | - | - | - | - | - | 2 | - |
| Suriname | - | - | - | - | - | - | - | - | - | - | - | - | - | - |
| Uruguai | 15 | 52 | - | 2 | 1 | 3 | - | 3 | 1 | 8 | 3 | 2 | - | 8 |
| Venezuela | 32 | 156 | - | 3 | - | 3 | - | 5 | - | 2 | - | - | 17 | - |
| Ásia | 618 | 432 | 21 | 21 | 34 | 32 | 33 | 33 | 25 | 15 | 24 | 27 | 117 | 37 |
| China | 91 | 25 | - | - | - | - | 1 | - | - | 2 | 3 | 2 | 6 | 10 |
| Índia | 56 | 68 | 1 | 2 | - | 3 | - | - | 1 | 2 | - | 2 | 7 | 5 |
| Israel | 217 | 146 | 10 | 3 | 11 | 14 | 5 | 20 | 5 | 2 | 9 | 5 | 65 | 2 |
| Japão | 12 | 29 | - | - | - | 2 | 1 | - | - | 2 | - | 2 | - | - |
| República da Coreia | 123 | 81 | 5 | 13 | 18 | 10 | 25 | 11 | 16 | 5 | 8 | 8 | 17 | 3 |
| Outros países da Ásia | 119 | 83 | 5 | 3 | 5 | 3 | 1 | 2 | 3 | 2 | 4 | 8 | 22 | 17 |
| Europa | 77.404 | 66.668 | 6.318 | 5.363 | 4.796 | 4.698 | 3.435 | 4.081 | 3.783 | 2.488 | 2.970 | 2.191 | 8.909 | 3.975 |
| Alemanha | 8.420 | 8.098 | 239 | 544 | 237 | 482 | 193 | 460 | 215 | 234 | 226 | 290 | 1.472 | 244 |
| Áustria | 1.424 | 1.382 | 65 | 85 | 63 | 38 | 41 | 43 | 15 | 40 | 29 | 16 | 158 | 41 |
| Bélgica | 1.738 | 1.625 | 146 | 91 | 90 | 94 | 54 | 52 | 73 | 58 | 91 | 31 | 236 | 122 |
| Dinamarca | 752 | 558 | 47 | 55 | 81 | 56 | 38 | 39 | 32 | 25 | 15 | 16 | 79 | 44 |
| Espanha | 4.146 | 3.566 | 376 | 201 | 248 | 246 | 207 | 271 | 231 | 157 | 227 | 117 | 325 | 285 |
| Finlândia | 471 | 282 | 24 | 28 | 25 | 26 | 32 | 13 | - | 3 | 33 | 8 | 204 | 13 |
| França | 10.097 | 8.713 | 991 | 685 | 770 | 590 | 356 | 365 | 355 | 302 | 226 | 167 | 1.014 | 458 |
| Grécia | 129 | 92 | - | 3 | 6 | 3 | 15 | 10 | 5 | 6 | 6 | 5 | 19 | 4 |
| Holanda | 5.088 | 3.520 | 334 | 226 | 279 | 198 | 215 | 153 | 288 | 150 | 252 | 173 | 774 | 168 |
| Hungria | 156 | 187 | 15 | 36 | 12 | 11 | 5 | 6 | - | 8 | 4 | 13 | 31 | 13 |
| Inglaterra | 2.235 | 1.777 | 94 | 91 | 73 | 101 | 61 | 103 | 67 | 52 | 92 | 79 | 685 | 93 |
| Irlanda | 225 | 182 | 11 | 16 | 12 | 5 | 5 | 10 | 14 | 10 | 8 | 5 | 46 | 22 |
| Itália | 19.168 | 16.408 | 2.253 | 1.772 | 1.381 | 1.534 | 1.008 | 1.031 | 917 | 576 | 832 | 554 | 1.027 | 1.165 |
| Noruega | 2.554 | 1.395 | 144 | 134 | 124 | 105 | 48 | 82 | 100 | 39 | 49 | 13 | 809 | 153 |
| Polónia | 1.084 | 1.041 | 23 | 33 | 19 | 13 | 16 | 6 | 22 | 2 | 8 | 6 | 42 | 41 |
| Portugal | 9.926 | 9.657 | 1.015 | 854 | 923 | 720 | 808 | 1.102 | 1.151 | 597 | 582 | 460 | 401 | 746 |
| República Tcheca | 250 | 224 | 2 | 14 | 22 | 5 | 2 | 8 | 7 | 3 | 4 | - | 18 | 13 |
| Rússia | 377 | 212 | 11 | 10 | 10 | 25 | 7 | 23 | 6 | - | 6 | 20 | 21 | 6 |
| Suécia | 1.153 | 637 | 62 | 49 | 43 | 96 | 48 | 25 | 12 | 19 | 19 | 20 | 365 | 20 |
| Suíça | 6.234 | 5.493 | 287 | 324 | 278 | 259 | 201 | 186 | 219 | 175 | 166 | 139 | 991 | 261 |
| Outros países da Europa | 1.777 | 1.619 | 179 | 112 | 100 | 91 | 75 | 93 | 54 | 32 | 95 | 59 | 192 | 63 |
| Oceania | 570 | 216 | - | 4 | - | 8 | 21 | - | - | 5 | 2 | 10 | 41 | 7 |
| Austrália | 566 | 183 | - | 2 | - | 8 | 21 | - | - | 5 | 2 | 8 | 41 | 5 |
| Nova Zelândia | 4 | 32 | - | 2 | - | - | - | - | - | - | - | 2 | - | 2 |
| Outros países da Oceania | - | 1 | - | - | - | - | - | - | - | - | - | - | - | - |
| Países não especificados | - | - | - | - | - | - | - | - | - | - | - | - | - | - |

Fonte: Departamento de Polícia Federal e Ministério do Turismo.

(Continua)

Turismo receptivo

2.5 - Chegadas de turistas pelo Ceará

2.5.2 - Chegadas de turistas pelo Ceará, segundo Continentes e países de residência permanente - 2014-2015

(Conclusão)

| Continentes e países de residência permanente | Chegadas de turistas | | | | | | | | | | | |
|---|----------------------|--------------|--------------|--------------|--------------|--------------|--------------|--------------|---------------|---------------|---------------|---------------|
| | Julho | | Agosto | | Setembro | | Outubro | | Novembro | | Dezembro | |
| | 2014 | 2015 | 2014 | 2015 | 2014 | 2015 | 2014 | 2015 | 2014 | 2015 | 2014 | 2015 |
| Total | 7.343 | 7.169 | 7.058 | 6.599 | 5.366 | 3.538 | 8.971 | 9.517 | 11.275 | 11.904 | 12.659 | 12.219 |
| África | 283 | 186 | 392 | 165 | 190 | 139 | 252 | 172 | 312 | 185 | 289 | 95 |
| África do Sul | 42 | 2 | 1 | 3 | - | 2 | - | 6 | 10 | 5 | - | 17 |
| Angola | - | - | 16 | - | 1 | 2 | - | - | 2 | - | 2 | 2 |
| Cabo Verde | 183 | 151 | 323 | 148 | 157 | 115 | 224 | 113 | 264 | 147 | 262 | 38 |
| Nigéria | 3 | 2 | - | - | 1 | - | - | - | - | - | - | - |
| Outros países da África | 55 | 31 | 52 | 14 | 31 | 20 | 28 | 53 | 36 | 33 | 25 | 38 |
| América Central e Caribe | 1 | 9 | 6 | 5 | 7 | 3 | 3 | 9 | 5 | 15 | 13 | 15 |
| Costa Rica | - | - | - | 2 | - | - | - | 3 | - | 2 | - | 7 |
| Cuba | - | 2 | 3 | - | - | 3 | 3 | 6 | - | 5 | 13 | 2 |
| Guatemala | - | 2 | - | - | - | - | - | - | 2 | 2 | - | - |
| Panamá | - | 2 | - | 3 | - | - | - | - | - | 4 | - | - |
| Outros países da América Central e Caribe | 1 | 3 | 3 | - | 7 | - | - | - | 3 | 2 | - | 6 |
| América do Norte | 42 | 101 | 50 | 84 | 46 | 78 | 44 | 191 | 73 | 138 | 54 | 625 |
| Canadá | - | 5 | 3 | 5 | 3 | 3 | 8 | 39 | 49 | 36 | 4 | 61 |
| Estados Unidos | 34 | 94 | 44 | 68 | 41 | 70 | 35 | 144 | 22 | 91 | 48 | 544 |
| México | 8 | 2 | 3 | 11 | 2 | 5 | 1 | 8 | 2 | 11 | 2 | 20 |
| América do Sul | 480 | 684 | 341 | 651 | 350 | 394 | 347 | 745 | 652 | 1.108 | 377 | 828 |
| Argentina | 259 | 598 | 332 | 573 | 323 | 323 | 329 | 574 | 586 | 958 | 295 | 763 |
| Bolívia | 2 | - | - | 3 | - | - | - | 3 | - | 2 | - | - |
| Chile | - | 5 | 4 | 3 | 4 | - | 4 | 2 | 1 | 14 | 5 | 4 |
| Colômbia | 208 | 61 | 5 | 60 | 11 | 64 | - | 46 | 54 | 114 | 69 | 34 |
| Equador | - | 2 | - | 2 | - | - | - | 2 | 8 | 2 | 4 | 4 |
| Guiana Francesa | - | - | - | - | - | - | - | - | - | - | - | - |
| Paraguai | 4 | 5 | - | 3 | 3 | - | - | - | - | 2 | - | 2 |
| Peru | 4 | 6 | - | - | 4 | 2 | 4 | - | - | 3 | - | 2 |
| República da Guiana | - | - | - | - | - | - | - | - | - | - | - | - |
| Suriname | - | - | - | - | - | - | - | - | - | - | - | - |
| Uruguai | 3 | 2 | - | 2 | 1 | 3 | 3 | 8 | - | 8 | 3 | 3 |
| Venezuela | - | 5 | - | 5 | 4 | 2 | 7 | 110 | 3 | 5 | 1 | 16 |
| Ásia | 177 | 24 | 26 | 22 | 61 | 19 | 44 | 23 | 40 | 51 | 16 | 128 |
| China | 72 | - | 4 | - | - | - | - | 2 | 3 | 2 | 2 | 7 |
| Índia | 42 | 2 | 3 | 3 | 2 | 2 | - | - | - | 3 | - | 44 |
| Israel | 10 | 2 | 11 | 13 | 37 | 11 | 23 | 13 | 29 | 25 | 2 | 36 |
| Japão | 5 | 8 | - | 2 | 3 | 2 | 3 | - | - | 6 | - | 5 |
| República da Coreia | - | 10 | 3 | 2 | 5 | 2 | 13 | 3 | 5 | 9 | 8 | 5 |
| Outros países da Ásia | 48 | 2 | 5 | 2 | 14 | 2 | 5 | 5 | 3 | 6 | 4 | 31 |
| Europa | 6.360 | 6.159 | 6.237 | 5.665 | 4.707 | 2.897 | 8.277 | 8.366 | 9.702 | 10.386 | 11.910 | 10.399 |
| Alemanha | 582 | 680 | 690 | 564 | 706 | 332 | 1.405 | 1.468 | 1.212 | 1.554 | 1.243 | 1.246 |
| Áustria | 114 | 89 | 97 | 109 | 88 | 63 | 212 | 205 | 272 | 390 | 270 | 263 |
| Bélgica | 208 | 226 | 93 | 80 | 89 | 58 | 169 | 280 | 155 | 183 | 334 | 350 |
| Dinamarca | 73 | 56 | 46 | 23 | 37 | 23 | 58 | 63 | 143 | 69 | 103 | 89 |
| Espanha | 308 | 241 | 381 | 444 | 352 | 221 | 406 | 400 | 602 | 544 | 483 | 439 |
| Finlândia | 17 | 13 | 13 | 13 | 11 | 13 | 23 | 39 | 20 | 59 | 69 | 54 |
| França | 1.250 | 1.226 | 920 | 864 | 372 | 225 | 1.348 | 1.334 | 1.019 | 1.452 | 1.476 | 1.045 |
| Grécia | 6 | 11 | 1 | 3 | 18 | - | 6 | 6 | 31 | 20 | 16 | 21 |
| Holanda | 488 | 408 | 276 | 249 | 350 | 211 | 485 | 513 | 792 | 543 | 555 | 528 |
| Hungria | 7 | 6 | - | 2 | 10 | 2 | 47 | 33 | 11 | 43 | 14 | 14 |
| Inglaterra | 138 | 140 | 102 | 122 | 195 | 118 | 187 | 168 | 249 | 344 | 292 | 366 |
| Irlanda | 21 | 5 | 16 | 10 | 19 | 11 | 37 | 20 | 18 | 33 | 18 | 35 |
| Itália | 1.315 | 1.265 | 2.355 | 2.073 | 1.057 | 718 | 1.573 | 1.204 | 2.505 | 1.970 | 2.945 | 2.546 |
| Noruega | 299 | 206 | 71 | 35 | 135 | 46 | 193 | 150 | 221 | 155 | 361 | 277 |
| Polónia | 32 | 33 | 38 | 35 | 95 | 55 | 181 | 178 | 411 | 573 | 197 | 66 |
| Portugal | 615 | 696 | 798 | 722 | 575 | 453 | 660 | 853 | 813 | 1.095 | 1.585 | 1.359 |
| República Tcheca | 6 | 14 | 17 | 19 | 35 | 3 | 50 | 76 | 19 | 33 | 68 | 36 |
| Rússia | 152 | 6 | 35 | 6 | 20 | 6 | 27 | 41 | 30 | 27 | 52 | 42 |
| Suécia | 92 | 22 | 19 | 20 | 59 | 22 | 43 | 74 | 92 | 84 | 299 | 186 |
| Suíça | 543 | 711 | 187 | 198 | 421 | 283 | 874 | 990 | 778 | 982 | 1.289 | 985 |
| Outros países da Europa | 94 | 105 | 82 | 74 | 63 | 34 | 293 | 271 | 309 | 233 | 241 | 452 |
| Oceania | - | 6 | 6 | 7 | 5 | 8 | 4 | 11 | 491 | 21 | - | 129 |
| Austrália | - | 3 | 6 | 5 | 5 | 5 | - | 3 | 491 | 21 | - | 118 |
| Nova Zelândia | - | 3 | - | 2 | - | 3 | 4 | 8 | - | - | - | 10 |
| Outros países da Oceania | - | - | - | - | - | - | - | - | - | - | - | 1 |
| Países não especificados | - | - | - | - | - | - | - | - | - | - | - | - |

Fonte: Departamento de Polícia Federal e Ministério do Turismo.

Turismo receptivo

2.5 - Chegadas de turistas pelo Ceará

2.5.3 - Chegadas de turistas pelo Ceará, segundo Continentes e países de residência permanente - Via aérea - 2014-2015

| Continentes e países de residência permanente | Chegadas de turistas por via aérea | | | | | | | | | | | | | |
|---|------------------------------------|---------------|--------------|--------------|--------------|--------------|--------------|--------------|--------------|--------------|--------------|--------------|--------------|--------------|
| | Total | | Janeiro | | Fevereiro | | Março | | Abril | | Maio | | Junho | |
| | 2014 | 2015 | 2014 | 2015 | 2014 | 2015 | 2014 | 2015 | 2014 | 2015 | 2014 | 2015 | 2014 | 2015 |
| Total | 82.413 | 75.903 | 6.082 | 6.302 | 5.029 | 5.533 | 3.733 | 5.070 | 3.959 | 3.130 | 3.279 | 2.938 | 9.707 | 4.768 |
| África | 2.916 | 1.939 | 188 | 184 | 173 | 183 | 262 | 137 | 174 | 179 | 235 | 182 | 218 | 154 |
| África do Sul | 2 | 17 | - | 2 | - | - | 1 | - | - | - | - | - | - | - |
| Angola | 34 | 21 | - | 3 | 1 | 2 | 2 | - | 1 | 2 | 4 | - | 5 | 10 |
| Cabo Verde | 2.305 | 1.553 | 111 | 150 | 123 | 135 | 238 | 118 | 138 | 157 | 182 | 159 | 100 | 122 |
| Nigéria | 42 | 7 | 9 | 2 | 7 | 3 | - | - | 1 | - | 10 | - | 11 | - |
| Outros países da África | 533 | 341 | 68 | 27 | 42 | 43 | 21 | 19 | 34 | 20 | 39 | 23 | 102 | 22 |
| América Central e Caribe | 75 | 97 | 2 | 7 | - | 4 | - | 15 | - | 3 | 16 | 3 | 22 | 17 |
| Costa Rica | - | 22 | - | 3 | - | - | - | 3 | - | - | - | - | - | 3 |
| Cuba | 37 | 38 | 2 | 2 | - | 2 | - | - | - | 3 | 16 | 3 | - | 10 |
| Guatemala | 2 | 6 | - | - | - | - | - | - | - | - | - | - | - | 2 |
| Panamá | - | 7 | - | - | - | - | - | 2 | - | - | - | - | - | - |
| Outros países da América Central e Caribe | 36 | 24 | - | 2 | - | 2 | - | 10 | - | - | - | - | 22 | 2 |
| América do Norte | 664 | 1.113 | 15 | 28 | 16 | 41 | 18 | 124 | 5 | 37 | 22 | 41 | 321 | 107 |
| Canadá | 66 | 124 | 6 | - | 3 | 3 | 3 | - | 2 | - | 3 | 29 | 3 | |
| Estados Unidos | 580 | 911 | 9 | 26 | 13 | 35 | 15 | 118 | 5 | 29 | 22 | 33 | 292 | 88 |
| México | 18 | 78 | - | 2 | - | 3 | - | 3 | - | 6 | - | 5 | - | 16 |
| América do Sul | 2.454 | 7.566 | 8 | 697 | 10 | 572 | 6 | 681 | 14 | 405 | 10 | 488 | 89 | 474 |
| Argentina | 1.956 | 6.721 | 4 | 670 | 3 | 540 | 3 | 636 | 8 | 354 | - | 444 | 44 | 424 |
| Bolívia | 9 | 20 | - | 2 | 2 | 6 | 1 | 2 | - | - | - | - | 4 | 2 |
| Chile | 25 | 23 | - | - | 2 | 3 | - | 5 | - | 2 | 3 | - | 2 | - |
| Colômbia | 370 | 528 | 1 | 16 | 1 | 10 | 1 | 25 | 2 | 27 | 4 | 38 | 14 | 35 |
| Equador | 12 | 28 | - | 2 | - | - | - | 2 | - | 10 | - | - | - | 3 |
| Guiana Francesa | - | - | - | - | - | - | - | - | - | - | - | - | - | - |
| Paraguai | 11 | 22 | 3 | 2 | - | 2 | - | - | - | 2 | - | 2 | 1 | 2 |
| Peru | 22 | 23 | - | - | 1 | 5 | 1 | 3 | 3 | - | - | 2 | 5 | - |
| República da Guiana | 2 | - | - | - | - | - | - | - | - | - | - | - | 2 | - |
| Suriname | - | - | - | - | - | - | - | - | - | - | - | - | - | - |
| Uruguai | 15 | 45 | - | 2 | 1 | 3 | - | 3 | 1 | 8 | 3 | 2 | - | 8 |
| Venezuela | 32 | 156 | - | 3 | - | 3 | - | 5 | - | 2 | - | - | 17 | - |
| Ásia | 618 | 316 | 21 | 19 | 34 | 31 | 33 | 33 | 25 | 15 | 24 | 27 | 117 | 36 |
| China | 91 | 18 | - | - | - | - | 1 | - | - | 2 | 3 | 2 | 6 | 10 |
| Índia | 56 | 21 | 1 | - | - | 2 | - | - | 1 | 2 | - | 2 | 7 | 5 |
| Israel | 217 | 121 | 10 | 3 | 11 | 14 | 5 | 20 | 5 | 2 | 9 | 5 | 65 | 2 |
| Japão | 12 | 24 | - | - | - | 2 | 1 | - | - | 2 | - | 2 | - | - |
| República da Coreia | 123 | 80 | 5 | 13 | 18 | 10 | 25 | 11 | 16 | 5 | 8 | 8 | 17 | 3 |
| Outros países da Ásia | 119 | 52 | 5 | 3 | 5 | 3 | 1 | 2 | 3 | 2 | 4 | 8 | 22 | 16 |
| Europa | 75.628 | 64.792 | 5.848 | 5.363 | 4.796 | 4.694 | 3.414 | 4.080 | 3.741 | 2.486 | 2.970 | 2.187 | 8.899 | 3.973 |
| Alemanha | 8.410 | 7.708 | 239 | 544 | 237 | 482 | 193 | 460 | 215 | 234 | 226 | 290 | 1.462 | 244 |
| Áustria | 1.403 | 1.318 | 65 | 85 | 63 | 38 | 20 | 43 | 15 | 39 | 29 | 16 | 158 | 41 |
| Bélgica | 1.717 | 1.442 | 125 | 91 | 90 | 94 | 54 | 52 | 73 | 58 | 91 | 31 | 236 | 122 |
| Dinamarca | 752 | 557 | 47 | 55 | 81 | 56 | 38 | 39 | 32 | 25 | 15 | 16 | 79 | 44 |
| Espanha | 4.073 | 3.518 | 303 | 201 | 248 | 246 | 207 | 271 | 231 | 157 | 227 | 117 | 325 | 285 |
| Finlândia | 471 | 276 | 24 | 28 | 25 | 23 | 32 | 13 | - | 3 | 33 | 8 | 204 | 13 |
| França | 9.480 | 8.406 | 688 | 685 | 770 | 590 | 356 | 365 | 313 | 302 | 226 | 167 | 1.014 | 457 |
| Grécia | 119 | 88 | - | 3 | 6 | 3 | 15 | 10 | 5 | 6 | 6 | 5 | 19 | 3 |
| Holanda | 4.712 | 3.490 | 334 | 226 | 279 | 198 | 215 | 153 | 288 | 150 | 252 | 173 | 774 | 168 |
| Hungria | 156 | 183 | 15 | 36 | 12 | 11 | 5 | 6 | - | 8 | 4 | 10 | 31 | 13 |
| Inglaterra | 2.235 | 1.543 | 94 | 91 | 73 | 101 | 61 | 102 | 67 | 52 | 92 | 79 | 685 | 93 |
| Irlanda | 225 | 177 | 11 | 16 | 12 | 5 | 5 | 10 | 14 | 10 | 8 | 5 | 46 | 22 |
| Itália | 18.729 | 16.245 | 2.253 | 1.772 | 1.381 | 1.534 | 1.008 | 1.031 | 917 | 576 | 832 | 554 | 1.027 | 1.165 |
| Noruega | 2.554 | 1.391 | 144 | 134 | 124 | 105 | 48 | 82 | 100 | 39 | 49 | 13 | 809 | 153 |
| Polónia | 1.084 | 1.036 | 23 | 33 | 19 | 13 | 16 | 6 | 22 | 2 | 8 | 6 | 42 | 41 |
| Portugal | 9.926 | 9.641 | 1.015 | 854 | 923 | 719 | 808 | 1.102 | 1.151 | 597 | 582 | 460 | 401 | 746 |
| República Tcheca | 250 | 224 | 2 | 14 | 22 | 5 | 2 | 8 | 7 | 3 | 4 | - | 18 | 13 |
| Rússia | 377 | 179 | 11 | 10 | 10 | 25 | 7 | 23 | 6 | - | 6 | 20 | 21 | 6 |
| Suécia | 1.153 | 633 | 62 | 49 | 43 | 96 | 48 | 25 | 12 | 19 | 19 | 20 | 365 | 20 |
| Suíça | 6.234 | 5.330 | 287 | 324 | 278 | 259 | 201 | 186 | 219 | 175 | 166 | 139 | 991 | 261 |
| Outros países da Europa | 1.568 | 1.407 | 106 | 112 | 100 | 91 | 75 | 93 | 54 | 31 | 95 | 58 | 192 | 63 |
| Oceania | 58 | 80 | - | 4 | - | 8 | - | - | - | 5 | 2 | 10 | 41 | 7 |
| Austrália | 54 | 55 | - | 2 | - | 8 | - | - | - | 5 | 2 | 8 | 41 | 5 |
| Nova Zelândia | 4 | 25 | - | 2 | - | - | - | - | - | - | - | 2 | - | 2 |
| Outros países da Oceania | - | - | - | - | - | - | - | - | - | - | - | - | - | - |
| Países não especificados | - | - | - | - | - | - | - | - | - | - | - | - | - | - |

Fonte: Departamento de Polícia Federal e Ministério do Turismo.

(Continua)

Turismo receptivo

2.5 - Chegadas de turistas pelo Ceará

2.5.3 - Chegadas de turistas pelo Ceará, segundo Continentes e países de residência permanente - Via aérea - 2014-2015

(Conclusão)

| Continentes e países de residência permanente | Chegadas de turistas por via aérea | | | | | | | | | | | |
|---|------------------------------------|--------------|--------------|--------------|--------------|--------------|--------------|--------------|--------------|---------------|---------------|---------------|
| | Julho | | Agosto | | Setembro | | Outubro | | Novembro | | Dezembro | |
| | 2014 | 2015 | 2014 | 2015 | 2014 | 2015 | 2014 | 2015 | 2014 | 2015 | 2014 | 2015 |
| Total | 7.301 | 7.168 | 7.058 | 6.596 | 5.366 | 3.537 | 8.971 | 9.517 | 9.541 | 10.869 | 12.387 | 10.475 |
| África | 241 | 186 | 392 | 162 | 190 | 139 | 252 | 172 | 302 | 183 | 289 | 78 |
| África do Sul | - | 2 | 1 | - | - | 2 | - | 6 | - | 3 | - | 2 |
| Angola | - | - | 16 | - | 1 | 2 | - | - | 2 | - | 2 | 2 |
| Cabo Verde | 183 | 151 | 323 | 148 | 157 | 115 | 224 | 113 | 264 | 147 | 262 | 38 |
| Nigéria | 3 | 2 | - | - | 1 | - | - | - | - | - | - | - |
| Outros países da África | 55 | 31 | 52 | 14 | 31 | 20 | 28 | 53 | 36 | 33 | 25 | 36 |
| América Central e Caribe | 1 | 9 | 6 | 5 | 7 | 3 | 3 | 9 | 5 | 11 | 13 | 11 |
| Costa Rica | - | - | - | 2 | - | - | - | 3 | - | 2 | - | 6 |
| Cuba | - | 2 | 3 | - | - | 3 | 3 | 6 | - | 5 | 13 | 2 |
| Guatemala | - | 2 | - | - | - | - | - | - | 2 | 2 | - | - |
| Panamá | - | 2 | - | 3 | - | - | - | - | - | - | - | - |
| Outros países da América Central e Caribe | 1 | 3 | 3 | - | 7 | - | - | - | 3 | 2 | - | 3 |
| América do Norte | 42 | 101 | 50 | 84 | 46 | 78 | 44 | 191 | 31 | 137 | 54 | 144 |
| Canadá | - | 5 | 3 | 5 | 3 | 3 | 8 | 39 | 7 | 36 | 4 | 22 |
| Estados Unidos | 34 | 94 | 44 | 68 | 41 | 70 | 35 | 144 | 22 | 90 | 48 | 116 |
| México | 8 | 2 | 3 | 11 | 2 | 5 | 1 | 8 | 2 | 11 | 2 | 6 |
| América do Sul | 480 | 684 | 341 | 651 | 350 | 394 | 347 | 745 | 422 | 988 | 377 | 787 |
| Argentina | 259 | 598 | 332 | 573 | 323 | 323 | 329 | 574 | 356 | 859 | 295 | 726 |
| Bolívia | 2 | - | - | 3 | - | - | - | 3 | - | 2 | - | - |
| Chile | - | 5 | 4 | 3 | 4 | - | 4 | 2 | 1 | - | 5 | 3 |
| Colômbia | 208 | 61 | 5 | 60 | 11 | 64 | - | 46 | 54 | 113 | 69 | 33 |
| Equador | - | 2 | - | 2 | - | - | - | 2 | 8 | 2 | 4 | 3 |
| Guiana Francesa | - | - | - | - | - | - | - | - | - | - | - | - |
| Paraguai | 4 | 5 | - | 3 | 3 | - | - | - | - | 2 | - | 2 |
| Peru | 4 | 6 | - | - | 4 | 2 | 4 | - | - | 3 | - | 2 |
| República da Guiana | - | - | - | - | - | - | - | - | - | - | - | - |
| Suriname | - | - | - | - | - | - | - | - | - | - | - | - |
| Uruguai | 3 | 2 | - | 2 | 1 | 3 | 3 | 8 | - | 2 | 3 | 2 |
| Venezuela | - | 5 | - | 5 | 4 | 2 | 7 | 110 | 3 | 5 | 1 | 16 |
| Ásia | 177 | 24 | 26 | 22 | 61 | 19 | 44 | 23 | 40 | 49 | 16 | 18 |
| China | 72 | - | 4 | - | - | - | - | 2 | 3 | 2 | 2 | - |
| Índia | 42 | 2 | 3 | 3 | 2 | 2 | - | - | - | 3 | - | - |
| Israel | 10 | 2 | 11 | 13 | 37 | 11 | 23 | 13 | 29 | 25 | 2 | 11 |
| Japão | 5 | 8 | - | 2 | 3 | 2 | 3 | - | - | 6 | - | - |
| República da Coreia | - | 10 | 3 | 2 | 5 | 2 | 13 | 3 | 5 | 8 | 8 | 5 |
| Outros países da Ásia | 48 | 2 | 5 | 2 | 14 | 2 | 5 | 5 | 3 | 5 | 4 | 2 |
| Europa | 6.360 | 6.158 | 6.237 | 5.665 | 4.707 | 2.896 | 8.277 | 8.366 | 8.741 | 9.496 | 11.638 | 9.428 |
| Alemanha | 582 | 680 | 690 | 564 | 706 | 332 | 1.405 | 1.468 | 1.212 | 1.384 | 1.243 | 1.026 |
| Áustria | 114 | 89 | 97 | 109 | 88 | 63 | 212 | 205 | 272 | 343 | 270 | 247 |
| Bélgica | 208 | 226 | 93 | 80 | 89 | 58 | 169 | 280 | 155 | 172 | 334 | 178 |
| Dinamarca | 73 | 56 | 46 | 23 | 37 | 23 | 58 | 63 | 143 | 69 | 103 | 88 |
| Espanha | 308 | 241 | 381 | 444 | 352 | 221 | 406 | 400 | 602 | 529 | 483 | 406 |
| Finlândia | 17 | 13 | 13 | 13 | 11 | 13 | 23 | 39 | 20 | 58 | 69 | 52 |
| França | 1.250 | 1.226 | 920 | 864 | 372 | 225 | 1.348 | 1.334 | 1.019 | 1.179 | 1.204 | 1.012 |
| Grécia | 6 | 10 | 1 | 3 | 18 | - | 6 | 6 | 21 | 20 | 16 | 19 |
| Holanda | 488 | 408 | 276 | 249 | 350 | 211 | 485 | 513 | 416 | 526 | 555 | 515 |
| Hungria | 7 | 6 | - | 2 | 10 | 2 | 47 | 33 | 11 | 43 | 14 | 13 |
| Inglaterra | 138 | 140 | 102 | 122 | 195 | 118 | 187 | 168 | 249 | 208 | 292 | 269 |
| Irlanda | 21 | 5 | 16 | 10 | 19 | 11 | 37 | 20 | 18 | 33 | 18 | 30 |
| Itália | 1.315 | 1.265 | 2.355 | 2.073 | 1.057 | 718 | 1.573 | 1.204 | 2.066 | 1.893 | 2.945 | 2.460 |
| Noruega | 299 | 206 | 71 | 35 | 135 | 46 | 193 | 150 | 221 | 153 | 361 | 275 |
| Polónia | 32 | 33 | 38 | 35 | 95 | 55 | 181 | 178 | 411 | 573 | 197 | 61 |
| Portugal | 615 | 696 | 798 | 722 | 575 | 453 | 660 | 853 | 813 | 1.087 | 1.585 | 1.352 |
| República Tcheca | 6 | 14 | 17 | 19 | 35 | 3 | 50 | 76 | 19 | 33 | 68 | 36 |
| Rússia | 152 | 6 | 35 | 6 | 20 | 6 | 27 | 41 | 30 | 20 | 52 | 16 |
| Suécia | 92 | 22 | 19 | 20 | 59 | 22 | 43 | 74 | 92 | 80 | 299 | 186 |
| Suíça | 543 | 711 | 187 | 198 | 421 | 283 | 874 | 990 | 778 | 867 | 1.289 | 937 |
| Outros países da Europa | 94 | 105 | 82 | 74 | 63 | 33 | 293 | 271 | 173 | 226 | 241 | 250 |
| Oceania | - | 6 | 6 | 7 | 5 | 8 | 4 | 11 | - | 5 | - | 9 |
| Austrália | - | 3 | 6 | 5 | 5 | 5 | - | 3 | - | 5 | - | 6 |
| Nova Zelândia | - | 3 | - | 2 | - | 3 | 4 | 8 | - | - | - | 3 |
| Outros países da Oceania | - | - | - | - | - | - | - | - | - | - | - | - |
| Países não especificados | - | - | - | - | - | - | - | - | - | - | - | - |

Fonte: Departamento de Polícia Federal e Ministério do Turismo.

Turismo receptivo

2.5 - Chegadas de turistas pelo Ceará

2.5.4 - Chegadas de turistas pelo Ceará, segundo Continentes e países de residência permanente - Via marítima - 2014-2015

| Continentes e países de residência permanente | Chegadas de turistas por via marítima | | | | | | | | | | | | | |
|---|---------------------------------------|--------------|------------|----------|-----------|----------|-----------|----------|-----------|----------|----------|----------|-----------|----------|
| | Total | | Janeiro | | Fevereiro | | Março | | Abril | | Maio | | Junho | |
| | 2014 | 2015 | 2014 | 2015 | 2014 | 2015 | 2014 | 2015 | 2014 | 2015 | 2014 | 2015 | 2014 | 2015 |
| Total | 2.612 | 2.808 | 470 | 2 | - | 5 | 42 | 8 | 42 | 2 | - | 4 | 10 | 3 |
| África | 52 | 25 | - | - | - | - | - | 3 | - | - | - | - | - | - |
| África do Sul | 52 | 23 | - | - | - | - | - | 3 | - | - | - | - | - | - |
| Angola | - | - | - | - | - | - | - | - | - | - | - | - | - | - |
| Cabo Verde | - | - | - | - | - | - | - | - | - | - | - | - | - | - |
| Nigéria | - | - | - | - | - | - | - | - | - | - | - | - | - | - |
| Outros países da África | - | 2 | - | - | - | - | - | - | - | - | - | - | - | - |
| América Central e Caribe | - | 8 | - | - | - | - | - | - | - | - | - | - | - | - |
| Costa Rica | - | 1 | - | - | - | - | - | - | - | - | - | - | - | - |
| Cuba | - | - | - | - | - | - | - | - | - | - | - | - | - | - |
| Guatemala | - | - | - | - | - | - | - | - | - | - | - | - | - | - |
| Panamá | - | 4 | - | - | - | - | - | - | - | - | - | - | - | - |
| Outros países da América Central e Caribe | - | 3 | - | - | - | - | - | - | - | - | - | - | - | - |
| América do Norte | 42 | 482 | - | - | - | - | - | - | - | - | - | - | - | - |
| Canadá | 42 | 39 | - | - | - | - | - | - | - | - | - | - | - | - |
| Estados Unidos | - | 429 | - | - | - | - | - | - | - | - | - | - | - | - |
| México | - | 14 | - | - | - | - | - | - | - | - | - | - | - | - |
| América do Sul | 230 | 165 | - | - | - | - | - | 4 | - | - | - | - | - | - |
| Argentina | 230 | 140 | - | - | - | - | - | 4 | - | - | - | - | - | - |
| Bolívia | - | - | - | - | - | - | - | - | - | - | - | - | - | - |
| Chile | - | 15 | - | - | - | - | - | - | - | - | - | - | - | - |
| Colômbia | - | 2 | - | - | - | - | - | - | - | - | - | - | - | - |
| Equador | - | 1 | - | - | - | - | - | - | - | - | - | - | - | - |
| Guiana Francesa | - | - | - | - | - | - | - | - | - | - | - | - | - | - |
| Paraguai | - | - | - | - | - | - | - | - | - | - | - | - | - | - |
| Peru | - | - | - | - | - | - | - | - | - | - | - | - | - | - |
| República da Guiana | - | - | - | - | - | - | - | - | - | - | - | - | - | - |
| Suriname | - | - | - | - | - | - | - | - | - | - | - | - | - | - |
| Uruguai | - | 7 | - | - | - | - | - | - | - | - | - | - | - | - |
| Venezuela | - | - | - | - | - | - | - | - | - | - | - | - | - | - |
| Ásia | - | 116 | - | 2 | - | 1 | - | - | - | - | - | - | - | 1 |
| China | - | 7 | - | - | - | - | - | - | - | - | - | - | - | - |
| Índia | - | 47 | - | 2 | - | 1 | - | - | - | - | - | - | - | - |
| Israel | - | 25 | - | - | - | - | - | - | - | - | - | - | - | - |
| Japão | - | 5 | - | - | - | - | - | - | - | - | - | - | - | - |
| República da Coreia | - | 1 | - | - | - | - | - | - | - | - | - | - | - | - |
| Outros países da Ásia | - | 31 | - | - | - | - | - | - | - | - | - | - | - | 1 |
| Europa | 1.776 | 1.876 | 470 | - | - | 4 | 21 | 1 | 42 | 2 | - | 4 | 10 | 2 |
| Alemanha | 10 | 390 | - | - | - | - | - | - | - | - | - | - | 10 | - |
| Áustria | 21 | 64 | - | - | - | - | 21 | - | - | 1 | - | - | - | - |
| Bélgica | 21 | 183 | 21 | - | - | - | - | - | - | - | - | - | - | - |
| Dinamarca | - | 1 | - | - | - | - | - | - | - | - | - | - | - | - |
| Espanha | 73 | 48 | 73 | - | - | - | - | - | - | - | - | - | - | - |
| Finlândia | - | 6 | - | - | - | 3 | - | - | - | - | - | - | - | - |
| França | 617 | 307 | 303 | - | - | - | - | - | 42 | - | - | - | - | 1 |
| Grécia | 10 | 4 | - | - | - | - | - | - | - | - | - | - | - | 1 |
| Holanda | 376 | 30 | - | - | - | - | - | - | - | - | - | - | - | - |
| Hungria | - | 4 | - | - | - | - | - | - | - | - | - | 3 | - | - |
| Inglaterra | - | 234 | - | - | - | - | - | 1 | - | - | - | - | - | - |
| Irlanda | - | 5 | - | - | - | - | - | - | - | - | - | - | - | - |
| Itália | 439 | 163 | - | - | - | - | - | - | - | - | - | - | - | - |
| Noruega | - | 4 | - | - | - | - | - | - | - | - | - | - | - | - |
| Polónia | - | 5 | - | - | - | - | - | - | - | - | - | - | - | - |
| Portugal | - | 16 | - | - | - | 1 | - | - | - | - | - | - | - | - |
| República Tcheca | - | - | - | - | - | - | - | - | - | - | - | - | - | - |
| Rússia | - | 33 | - | - | - | - | - | - | - | - | - | - | - | - |
| Suécia | - | 4 | - | - | - | - | - | - | - | - | - | - | - | - |
| Suíça | - | 163 | - | - | - | - | - | - | - | - | - | - | - | - |
| Outros países da Europa | 209 | 212 | 73 | - | - | - | - | - | - | 1 | - | 1 | - | - |
| Oceania | 512 | 136 | - | - | - | - | 21 | - | - | - | - | - | - | - |
| Austrália | 512 | 128 | - | - | - | - | 21 | - | - | - | - | - | - | - |
| Nova Zelândia | - | 7 | - | - | - | - | - | - | - | - | - | - | - | - |
| Outros países da Oceania | - | 1 | - | - | - | - | - | - | - | - | - | - | - | - |
| Países não especificados | - | - | - | - | - | - | - | - | - | - | - | - | - | - |

Fonte: Departamento de Polícia Federal e Ministério do Turismo.

(Continua)

Turismo receptivo

2.5 - Chegadas de turistas pelo Ceará

2.5.4 - Chegadas de turistas pelo Ceará, segundo Continentes e países de residência permanente - Via marítima - 2014-2015

(Conclusão)

| Continentes e países de residência permanente | Chegadas de turistas por via marítima | | | | | | | | | | | |
|---|---------------------------------------|------|--------|------|----------|------|---------|------|----------|-------|----------|-------|
| | Julho | | Agosto | | Setembro | | Outubro | | Novembro | | Dezembro | |
| | 2014 | 2015 | 2014 | 2015 | 2014 | 2015 | 2014 | 2015 | 2014 | 2015 | 2014 | 2015 |
| Total | 42 | 1 | - | 3 | - | 1 | - | - | 1.734 | 1.035 | 272 | 1.744 |
| África | 42 | - | - | 3 | - | - | - | - | 10 | 2 | - | 17 |
| África do Sul | 42 | - | - | 3 | - | - | - | - | 10 | 2 | - | 15 |
| Angola | - | - | - | - | - | - | - | - | - | - | - | - |
| Cabo Verde | - | - | - | - | - | - | - | - | - | - | - | - |
| Nigéria | - | - | - | - | - | - | - | - | - | - | - | - |
| Outros países da África | - | - | - | - | - | - | - | - | - | - | - | 2 |
| América Central e Caribe | - | - | - | - | - | - | - | - | - | 4 | - | 4 |
| Costa Rica | - | - | - | - | - | - | - | - | - | - | - | 1 |
| Cuba | - | - | - | - | - | - | - | - | - | - | - | - |
| Guatemala | - | - | - | - | - | - | - | - | - | - | - | - |
| Panamá | - | - | - | - | - | - | - | - | - | 4 | - | - |
| Outros países da América Central e Caribe | - | - | - | - | - | - | - | - | - | - | - | 3 |
| América do Norte | - | - | - | - | - | - | - | - | 42 | 1 | - | 481 |
| Canadá | - | - | - | - | - | - | - | - | 42 | - | - | 39 |
| Estados Unidos | - | - | - | - | - | - | - | - | - | 1 | - | 428 |
| México | - | - | - | - | - | - | - | - | - | - | - | 14 |
| América do Sul | - | - | - | - | - | - | - | - | 230 | 120 | - | 41 |
| Argentina | - | - | - | - | - | - | - | - | 230 | 99 | - | 37 |
| Bolívia | - | - | - | - | - | - | - | - | - | - | - | - |
| Chile | - | - | - | - | - | - | - | - | - | 14 | - | 1 |
| Colômbia | - | - | - | - | - | - | - | - | - | 1 | - | 1 |
| Equador | - | - | - | - | - | - | - | - | - | - | - | 1 |
| Guiana Francesa | - | - | - | - | - | - | - | - | - | - | - | - |
| Paraguai | - | - | - | - | - | - | - | - | - | - | - | - |
| Peru | - | - | - | - | - | - | - | - | - | - | - | - |
| República da Guiana | - | - | - | - | - | - | - | - | - | - | - | - |
| Suriname | - | - | - | - | - | - | - | - | - | - | - | - |
| Uruguai | - | - | - | - | - | - | - | - | - | 6 | - | 1 |
| Venezuela | - | - | - | - | - | - | - | - | - | - | - | - |
| Ásia | - | - | - | - | - | - | - | - | - | 2 | - | 110 |
| China | - | - | - | - | - | - | - | - | - | - | - | 7 |
| Índia | - | - | - | - | - | - | - | - | - | - | - | 44 |
| Israel | - | - | - | - | - | - | - | - | - | - | - | 25 |
| Japão | - | - | - | - | - | - | - | - | - | - | - | 5 |
| República da Coreia | - | - | - | - | - | - | - | - | - | 1 | - | - |
| Outros países da Ásia | - | - | - | - | - | - | - | - | - | 1 | - | 29 |
| Europa | - | 1 | - | - | - | 1 | - | - | 961 | 890 | 272 | 971 |
| Alemanha | - | - | - | - | - | - | - | - | - | 170 | - | 220 |
| Áustria | - | - | - | - | - | - | - | - | - | 47 | - | 16 |
| Bélgica | - | - | - | - | - | - | - | - | - | 11 | - | 172 |
| Dinamarca | - | - | - | - | - | - | - | - | - | - | - | 1 |
| Espanha | - | - | - | - | - | - | - | - | - | 15 | - | 33 |
| Finlândia | - | - | - | - | - | - | - | - | - | 1 | - | 2 |
| França | - | - | - | - | - | - | - | - | - | 273 | 272 | 33 |
| Grécia | - | 1 | - | - | - | - | - | - | 10 | - | - | 2 |
| Holanda | - | - | - | - | - | - | - | - | 376 | 17 | - | 13 |
| Hungria | - | - | - | - | - | - | - | - | - | - | - | 1 |
| Inglaterra | - | - | - | - | - | - | - | - | - | 136 | - | 97 |
| Irlanda | - | - | - | - | - | - | - | - | - | - | - | 5 |
| Itália | - | - | - | - | - | - | - | - | 439 | 77 | - | 86 |
| Noruega | - | - | - | - | - | - | - | - | - | 2 | - | 2 |
| Polónia | - | - | - | - | - | - | - | - | - | - | - | 5 |
| Portugal | - | - | - | - | - | - | - | - | - | 8 | - | 7 |
| República Tcheca | - | - | - | - | - | - | - | - | - | - | - | - |
| Rússia | - | - | - | - | - | - | - | - | - | 7 | - | 26 |
| Suécia | - | - | - | - | - | - | - | - | - | 4 | - | - |
| Suíça | - | - | - | - | - | - | - | - | - | 115 | - | 48 |
| Outros países da Europa | - | - | - | - | - | 1 | - | - | 136 | 7 | - | 202 |
| Oceania | - | - | - | - | - | - | - | - | 491 | 16 | - | 120 |
| Austrália | - | - | - | - | - | - | - | - | 491 | 16 | - | 112 |
| Nova Zelândia | - | - | - | - | - | - | - | - | - | - | - | 7 |
| Outros países da Oceania | - | - | - | - | - | - | - | - | - | - | - | 1 |
| Países não especificados | - | - | - | - | - | - | - | - | - | - | - | - |

Fonte: Departamento de Polícia Federal e Ministério do Turismo.

Turismo receptivo

2.6 - Chegadas de turistas pelo Distrito Federal

2.6.1 - Chegadas de turistas pelo Distrito Federal, por vias de acesso, segundo Continentes e países de residência permanente - 2014-2015

| Continentes e países de residência permanente | Chegadas de turistas | | | | | | | | | |
|---|----------------------|----------------|----------------|----------------|----------|------|-----------|------|---------|------|
| | Total | | Vias de acesso | | | | | | | |
| | | | Aérea | | Marítima | | Terrestre | | Fluvial | |
| | 2014 | 2015 | 2014 | 2015 | 2014 | 2015 | 2014 | 2015 | 2014 | 2015 |
| Total | 100.063 | 107.208 | 100.063 | 107.208 | - | - | - | - | - | - |
| África | 871 | 912 | 871 | 912 | - | - | - | - | - | - |
| África do Sul | 71 | 98 | 71 | 98 | - | - | - | - | - | - |
| Angola | 31 | 60 | 31 | 60 | - | - | - | - | - | - |
| Cabo Verde | 14 | 62 | 14 | 62 | - | - | - | - | - | - |
| Nigéria | 38 | 42 | 38 | 42 | - | - | - | - | - | - |
| Outros países da África | 717 | 650 | 717 | 650 | - | - | - | - | - | - |
| América Central e Caribe | 3.136 | 3.441 | 3.136 | 3.441 | - | - | - | - | - | - |
| Costa Rica | 591 | 453 | 591 | 453 | - | - | - | - | - | - |
| Cuba | 399 | 726 | 399 | 726 | - | - | - | - | - | - |
| Guatemala | 353 | 284 | 353 | 284 | - | - | - | - | - | - |
| Panamá | 691 | 565 | 691 | 565 | - | - | - | - | - | - |
| Outros países da América Central e Caribe | 1.102 | 1.413 | 1.102 | 1.413 | - | - | - | - | - | - |
| América do Norte | 35.589 | 28.799 | 35.589 | 28.799 | - | - | - | - | - | - |
| Canadá | 2.179 | 1.718 | 2.179 | 1.718 | - | - | - | - | - | - |
| Estados Unidos | 31.809 | 25.758 | 31.809 | 25.758 | - | - | - | - | - | - |
| México | 1.601 | 1.323 | 1.601 | 1.323 | - | - | - | - | - | - |
| América do Sul | 18.436 | 30.370 | 18.436 | 30.370 | - | - | - | - | - | - |
| Argentina | 9.156 | 24.931 | 9.156 | 24.931 | - | - | - | - | - | - |
| Bolívia | 108 | 195 | 108 | 195 | - | - | - | - | - | - |
| Chile | 339 | 398 | 339 | 398 | - | - | - | - | - | - |
| Colômbia | 3.436 | 1.741 | 3.436 | 1.741 | - | - | - | - | - | - |
| Equador | 3.299 | 838 | 3.299 | 838 | - | - | - | - | - | - |
| Guiana Francesa | - | - | - | - | - | - | - | - | - | - |
| Paraguai | 148 | 252 | 148 | 252 | - | - | - | - | - | - |
| Peru | 589 | 332 | 589 | 332 | - | - | - | - | - | - |
| República da Guiana | 39 | 53 | 39 | 53 | - | - | - | - | - | - |
| Suriname | - | 10 | - | 10 | - | - | - | - | - | - |
| Uruguai | 114 | 262 | 114 | 262 | - | - | - | - | - | - |
| Venezuela | 1.208 | 1.358 | 1.208 | 1.358 | - | - | - | - | - | - |
| Ásia | 2.873 | 3.451 | 2.873 | 3.451 | - | - | - | - | - | - |
| China | 639 | 1.043 | 639 | 1.043 | - | - | - | - | - | - |
| Índia | 246 | 183 | 246 | 183 | - | - | - | - | - | - |
| Israel | 271 | 288 | 271 | 288 | - | - | - | - | - | - |
| Japão | 826 | 657 | 826 | 657 | - | - | - | - | - | - |
| República da Coreia | 91 | 610 | 91 | 610 | - | - | - | - | - | - |
| Outros países da Ásia | 800 | 670 | 800 | 670 | - | - | - | - | - | - |
| Europa | 38.702 | 39.954 | 38.702 | 39.954 | - | - | - | - | - | - |
| Alemanha | 3.454 | 4.285 | 3.454 | 4.285 | - | - | - | - | - | - |
| Áustria | 715 | 875 | 715 | 875 | - | - | - | - | - | - |
| Bélgica | 1.107 | 1.184 | 1.107 | 1.184 | - | - | - | - | - | - |
| Dinamarca | 376 | 585 | 376 | 585 | - | - | - | - | - | - |
| Espanha | 4.283 | 4.015 | 4.283 | 4.015 | - | - | - | - | - | - |
| Finlândia | 463 | 439 | 463 | 439 | - | - | - | - | - | - |
| França | 5.747 | 6.788 | 5.747 | 6.788 | - | - | - | - | - | - |
| Grécia | 123 | 171 | 123 | 171 | - | - | - | - | - | - |
| Holanda | 915 | 1.386 | 915 | 1.386 | - | - | - | - | - | - |
| Hungria | 259 | 471 | 259 | 471 | - | - | - | - | - | - |
| Inglaterra | 2.061 | 2.251 | 2.061 | 2.251 | - | - | - | - | - | - |
| Irlanda | 451 | 481 | 451 | 481 | - | - | - | - | - | - |
| Itália | 3.277 | 3.677 | 3.277 | 3.677 | - | - | - | - | - | - |
| Noruega | 578 | 714 | 578 | 714 | - | - | - | - | - | - |
| Polónia | 412 | 536 | 412 | 536 | - | - | - | - | - | - |
| Portugal | 9.270 | 6.567 | 9.270 | 6.567 | - | - | - | - | - | - |
| República Tcheca | 123 | 135 | 123 | 135 | - | - | - | - | - | - |
| Rússia | 535 | 652 | 535 | 652 | - | - | - | - | - | - |
| Suécia | 863 | 1.158 | 863 | 1.158 | - | - | - | - | - | - |
| Suíça | 2.560 | 2.117 | 2.560 | 2.117 | - | - | - | - | - | - |
| Outros países da Europa | 1.130 | 1.467 | 1.130 | 1.467 | - | - | - | - | - | - |
| Oceania | 456 | 275 | 456 | 275 | - | - | - | - | - | - |
| Austrália | 381 | 199 | 381 | 199 | - | - | - | - | - | - |
| Nova Zelândia | 74 | 74 | 74 | 74 | - | - | - | - | - | - |
| Outros países da Oceania | 1 | 2 | 1 | 2 | - | - | - | - | - | - |
| Países não especificados | - | 6 | - | 6 | - | - | - | - | - | - |

Fonte: Departamento de Polícia Federal e Ministério do Turismo.

Turismo receptivo

2.6 - Chegadas de turistas pelo Distrito Federal

2.6.2 - Chegadas de turistas pelo Distrito Federal, segundo Continentes e países de residência permanente - 2014-2015

| Continentes e países de residência permanente | Chegadas de turistas | | | | | | | | | | | | | |
|---|----------------------|----------------|--------------|--------------|--------------|--------------|--------------|--------------|--------------|--------------|--------------|--------------|---------------|--------------|
| | Total | | Janeiro | | Fevereiro | | Março | | Abril | | Maio | | Junho | |
| | 2014 | 2015 | 2014 | 2015 | 2014 | 2015 | 2014 | 2015 | 2014 | 2015 | 2014 | 2015 | 2014 | 2015 |
| Total | 100.063 | 107.208 | 4.126 | 4.889 | 4.776 | 6.108 | 5.049 | 7.650 | 5.599 | 6.921 | 5.653 | 6.796 | 24.143 | 8.253 |
| África | 871 | 912 | 14 | 46 | 33 | 37 | 44 | 58 | 75 | 87 | 37 | 70 | 361 | 91 |
| África do Sul | 71 | 98 | 3 | 4 | 3 | 4 | 1 | 14 | 6 | 10 | 6 | 8 | 13 | 12 |
| Angola | 31 | 60 | 4 | 6 | - | 2 | 3 | 4 | 4 | 4 | 3 | 6 | 4 | 4 |
| Cabo Verde | 14 | 62 | 1 | 2 | - | 10 | 3 | - | - | 6 | 3 | - | - | 2 |
| Nigéria | 38 | 42 | - | - | - | 2 | - | - | 1 | 4 | 1 | 8 | 28 | - |
| Outros países da África | 717 | 650 | 6 | 34 | 30 | 19 | 37 | 40 | 64 | 63 | 24 | 48 | 316 | 73 |
| América Central e Caribe | 3.136 | 3.441 | 90 | 103 | 111 | 180 | 137 | 294 | 123 | 258 | 172 | 326 | 911 | 380 |
| Costa Rica | 591 | 453 | 16 | 6 | 6 | 28 | 19 | 53 | 19 | 42 | 29 | 53 | 247 | 59 |
| Cuba | 399 | 726 | 19 | 23 | 50 | 28 | 30 | 38 | 12 | 63 | 34 | 75 | 23 | 67 |
| Guatemala | 353 | 284 | 6 | 4 | 10 | 19 | 18 | 48 | 14 | 28 | 17 | 19 | 130 | 23 |
| Panamá | 691 | 565 | 11 | 32 | 11 | 34 | 16 | 36 | 20 | 16 | 24 | 34 | 332 | 59 |
| Outros países da América Central e Caribe | 1.102 | 1.413 | 38 | 38 | 34 | 71 | 54 | 119 | 58 | 109 | 68 | 145 | 179 | 172 |
| América do Norte | 35.589 | 28.799 | 1.409 | 1.510 | 1.780 | 2.120 | 2.312 | 2.838 | 1.931 | 2.236 | 2.491 | 2.509 | 9.358 | 3.359 |
| Canadá | 2.179 | 1.718 | 73 | 134 | 121 | 158 | 117 | 188 | 123 | 149 | 117 | 130 | 493 | 111 |
| Estados Unidos | 31.809 | 25.758 | 1.300 | 1.346 | 1.609 | 1.893 | 2.138 | 2.555 | 1.755 | 1.988 | 2.193 | 2.302 | 8.119 | 3.054 |
| México | 1.601 | 1.323 | 36 | 30 | 50 | 69 | 57 | 95 | 53 | 99 | 181 | 77 | 746 | 194 |
| América do Sul | 18.436 | 30.370 | 540 | 466 | 657 | 562 | 568 | 802 | 541 | 754 | 508 | 746 | 6.053 | 946 |
| Argentina | 9.156 | 24.931 | 363 | 158 | 498 | 311 | 359 | 366 | 374 | 388 | 322 | 295 | 447 | 424 |
| Bolívia | 108 | 195 | 1 | 6 | 4 | 2 | 2 | 10 | 3 | 12 | 10 | 19 | 21 | 16 |
| Chile | 339 | 398 | 18 | 6 | 6 | 25 | 14 | 38 | 27 | 16 | 11 | 34 | 133 | 32 |
| Colômbia | 3.436 | 1.741 | 65 | 109 | 69 | 113 | 51 | 160 | 48 | 91 | 84 | 151 | 2.406 | 119 |
| Equador | 3.299 | 838 | 37 | 36 | 27 | 36 | 40 | 89 | 24 | 73 | 17 | 82 | 2.762 | 109 |
| Guiana Francesa | - | - | - | - | - | - | - | - | - | - | - | - | - | - |
| Paraguai | 148 | 252 | 7 | 6 | 1 | 12 | 10 | 10 | 5 | 8 | 5 | 8 | 11 | 14 |
| Peru | 589 | 332 | 9 | 28 | 10 | 25 | 16 | 28 | 23 | 32 | 14 | 28 | 81 | 32 |
| República da Guiana | 39 | 53 | - | - | - | 2 | 3 | 2 | - | 6 | - | 6 | 6 | 8 |
| Suriname | - | 10 | - | - | - | - | - | - | - | - | - | - | - | 2 |
| Uruguai | 114 | 262 | - | 14 | 7 | 4 | 6 | 8 | 6 | 21 | 11 | 14 | 22 | 4 |
| Venezuela | 1.208 | 1.358 | 40 | 103 | 35 | 32 | 67 | 91 | 31 | 107 | 34 | 109 | 164 | 186 |
| Ásia | 2.873 | 3.451 | 39 | 101 | 81 | 234 | 86 | 235 | 190 | 528 | 151 | 610 | 612 | 242 |
| China | 639 | 1.043 | 6 | 21 | 10 | 40 | 18 | 61 | 10 | 61 | 34 | 453 | 119 | 87 |
| Índia | 246 | 183 | 3 | 14 | 9 | 28 | 12 | 19 | 9 | 10 | 16 | 21 | 97 | 10 |
| Israel | 271 | 288 | 4 | 14 | 12 | 30 | 12 | 23 | 3 | 25 | 17 | 21 | 86 | 28 |
| Japão | 826 | 657 | 13 | 21 | 25 | 57 | 27 | 84 | 62 | 44 | 25 | 61 | 123 | 42 |
| República da Coreia | 91 | 610 | 3 | 8 | 7 | 8 | 4 | 8 | 8 | 340 | 4 | 12 | 15 | 2 |
| Outros países da Ásia | 800 | 670 | 10 | 23 | 18 | 71 | 13 | 40 | 98 | 48 | 55 | 42 | 172 | 73 |
| Europa | 38.702 | 39.954 | 2.021 | 2.659 | 2.095 | 2.961 | 1.869 | 3.395 | 2.722 | 3.038 | 2.271 | 2.489 | 6.682 | 3.215 |
| Alemanha | 3.454 | 4.285 | 181 | 289 | 194 | 416 | 220 | 510 | 270 | 265 | 176 | 287 | 537 | 261 |
| Áustria | 715 | 875 | 47 | 50 | 62 | 77 | 47 | 119 | 47 | 84 | 15 | 42 | 54 | 42 |
| Bélgica | 1.107 | 1.184 | 39 | 61 | 45 | 103 | 51 | 103 | 76 | 97 | 73 | 61 | 157 | 156 |
| Dinamarca | 376 | 585 | 10 | 19 | 40 | 53 | 29 | 53 | 47 | 36 | 23 | 19 | 34 | 46 |
| Espanha | 4.283 | 4.015 | 255 | 265 | 195 | 241 | 250 | 269 | 217 | 263 | 321 | 250 | 481 | 544 |
| Finlândia | 463 | 439 | 44 | 14 | 10 | 12 | 4 | 97 | 39 | 46 | 7 | 19 | 68 | 14 |
| França | 5.747 | 6.788 | 165 | 439 | 248 | 459 | 201 | 451 | 488 | 626 | 351 | 411 | 1.052 | 501 |
| Grécia | 123 | 171 | 3 | 6 | 1 | 8 | 6 | 10 | 17 | 28 | 4 | 8 | 41 | 25 |
| Holanda | 915 | 1.386 | 32 | 69 | 74 | 115 | 52 | 122 | 57 | 117 | 54 | 75 | 109 | 87 |
| Hungria | 259 | 471 | 23 | 40 | 20 | 38 | 40 | 36 | 7 | 82 | 9 | 23 | - | 8 |
| Inglaterra | 2.061 | 2.251 | 63 | 105 | 72 | 141 | 70 | 180 | 141 | 160 | 113 | 170 | 663 | 222 |
| Irlanda | 451 | 481 | 7 | 36 | 17 | 30 | 10 | 25 | 47 | 38 | 22 | 40 | 65 | 36 |
| Itália | 3.277 | 3.677 | 181 | 325 | 169 | 315 | 154 | 208 | 187 | 231 | 224 | 216 | 295 | 273 |
| Noruega | 578 | 714 | 49 | 50 | 32 | 32 | 30 | 50 | 25 | 42 | 47 | 65 | 145 | 34 |
| Polónia | 412 | 536 | 9 | 46 | 29 | 36 | 29 | 14 | 18 | 46 | 23 | 23 | 30 | 32 |
| Portugal | 9.270 | 6.567 | 686 | 517 | 582 | 376 | 469 | 632 | 685 | 497 | 610 | 422 | 1.635 | 562 |
| República Tcheca | 123 | 135 | 3 | 2 | - | 10 | 8 | 14 | 18 | 12 | 4 | 6 | 4 | 12 |
| Rússia | 535 | 652 | 11 | 28 | 30 | 63 | 17 | 71 | 33 | 38 | 15 | 57 | 88 | 65 |
| Suécia | 863 | 1.158 | 51 | 38 | 63 | 117 | 62 | 141 | 78 | 40 | 40 | 77 | 98 | 91 |
| Suíça | 2.560 | 2.117 | 107 | 115 | 121 | 170 | 83 | 132 | 138 | 168 | 86 | 113 | 985 | 139 |
| Outros países da Europa | 1.130 | 1.467 | 55 | 145 | 91 | 149 | 37 | 158 | 87 | 122 | 54 | 105 | 141 | 65 |
| Oceania | 456 | 275 | 13 | 4 | 19 | 14 | 33 | 26 | 17 | 20 | 23 | 46 | 166 | 20 |
| Austrália | 381 | 199 | 11 | 4 | 15 | 12 | 29 | 12 | 9 | 14 | 16 | 40 | 149 | 16 |
| Nova Zelândia | 74 | 74 | 2 | - | 3 | 2 | 4 | 14 | 8 | 6 | 7 | 6 | 17 | 4 |
| Outros países da Oceania | 1 | 2 | - | - | 1 | - | - | - | - | - | - | - | - | - |
| Países não especificados | - | 6 | - | - | - | - | - | 2 | - | - | - | - | - | - |

Fonte: Departamento de Polícia Federal e Ministério do Turismo.

(Continua)

Turismo receptivo

2.6 - Chegadas de turistas pelo Distrito Federal

2.6.2 - Chegadas de turistas pelo Distrito Federal, segundo Continentes e países de residência permanente - 2014-2015

(Conclusão)

| Continentes e países de residência permanente | Chegadas de turistas | | | | | | | | | | | |
|---|----------------------|---------------|--------------|--------------|--------------|--------------|--------------|---------------|--------------|---------------|---------------|---------------|
| | Julho | | Agosto | | Setembro | | Outubro | | Novembro | | Dezembro | |
| | 2014 | 2015 | 2014 | 2015 | 2014 | 2015 | 2014 | 2015 | 2014 | 2015 | 2014 | 2015 |
| Total | 14.587 | 12.715 | 6.712 | 9.544 | 5.312 | 5.226 | 5.721 | 11.379 | 6.385 | 13.846 | 12.000 | 13.881 |
| África | 59 | 66 | 32 | 56 | 46 | 48 | 42 | 89 | 66 | 214 | 62 | 50 |
| África do Sul | 10 | 4 | 6 | 8 | 4 | 6 | 8 | 6 | 1 | 14 | 10 | 8 |
| Angola | 1 | 6 | 3 | 10 | 3 | - | 3 | 4 | 3 | 10 | - | 4 |
| Cabo Verde | - | 8 | 3 | 4 | 3 | 2 | - | 10 | 1 | 16 | - | 2 |
| Nigéria | - | 14 | - | 2 | 4 | 4 | - | 2 | 4 | 6 | - | - |
| Outros países da África | 48 | 34 | 20 | 32 | 32 | 36 | 31 | 67 | 57 | 168 | 52 | 36 |
| América Central e Caribe | 241 | 303 | 170 | 247 | 176 | 186 | 148 | 343 | 378 | 442 | 479 | 379 |
| Costa Rica | 56 | 28 | 21 | 25 | 32 | 28 | 27 | 30 | 67 | 53 | 52 | 48 |
| Cuba | 31 | 97 | 54 | 95 | 66 | 23 | 10 | 57 | 40 | 105 | 30 | 55 |
| Guatemala | 22 | 19 | 14 | 16 | 4 | 28 | 16 | 14 | 45 | 28 | 57 | 38 |
| Panamá | 68 | 44 | 22 | 36 | 19 | 30 | 21 | 95 | 35 | 48 | 112 | 101 |
| Outros países da América Central e Caribe | 64 | 115 | 59 | 75 | 55 | 77 | 74 | 147 | 191 | 208 | 228 | 137 |
| América do Norte | 3.873 | 3.137 | 2.697 | 2.382 | 2.055 | 1.119 | 1.835 | 2.108 | 2.130 | 2.830 | 3.718 | 2.651 |
| Canadá | 256 | 178 | 201 | 134 | 119 | 38 | 150 | 164 | 173 | 210 | 236 | 124 |
| Estados Unidos | 3.514 | 2.825 | 2.421 | 2.092 | 1.877 | 984 | 1.639 | 1.860 | 1.859 | 2.479 | 3.385 | 2.380 |
| México | 103 | 134 | 75 | 156 | 59 | 97 | 46 | 84 | 98 | 141 | 97 | 147 |
| América do Sul | 5.230 | 4.971 | 615 | 3.350 | 688 | 2.181 | 614 | 4.625 | 830 | 5.416 | 1.592 | 5.551 |
| Argentina | 4.654 | 4.076 | 407 | 3.038 | 431 | 1.954 | 351 | 4.144 | 373 | 4.875 | 577 | 4.902 |
| Bolívia | 17 | 32 | 10 | 10 | 6 | 6 | - | 19 | 9 | 23 | 25 | 40 |
| Chile | 51 | 93 | 26 | 50 | 18 | 32 | 2 | 30 | 16 | 30 | 17 | 12 |
| Colômbia | 208 | 178 | 74 | 63 | 78 | 48 | 75 | 168 | 114 | 220 | 164 | 321 |
| Equador | 60 | 153 | 33 | 42 | 52 | 40 | 80 | 71 | 68 | 63 | 99 | 44 |
| Guiana Francesa | - | - | - | - | - | - | - | - | - | - | - | - |
| Paraguai | 26 | 57 | 8 | 34 | 7 | 23 | 6 | 32 | 15 | 16 | 47 | 32 |
| Peru | 40 | 38 | 11 | 25 | 12 | 16 | 10 | 19 | 12 | 23 | 351 | 38 |
| República da Guiana | 1 | 4 | 1 | - | - | 4 | 6 | - | 14 | 21 | 8 | - |
| Suriname | - | - | - | - | - | - | - | 6 | - | 2 | - | - |
| Uruguai | 16 | 44 | 9 | 21 | 9 | 12 | 9 | 25 | 11 | 40 | 8 | 55 |
| Venezuela | 157 | 296 | 36 | 67 | 75 | 46 | 75 | 111 | 198 | 103 | 296 | 107 |
| Ásia | 865 | 285 | 103 | 205 | 166 | 195 | 99 | 230 | 201 | 381 | 280 | 205 |
| China | 231 | 67 | 16 | 48 | 37 | 30 | 23 | 25 | 35 | 95 | 100 | 55 |
| Índia | 63 | 12 | 6 | 10 | 14 | 14 | 6 | 14 | 11 | 19 | - | 12 |
| Israel | 54 | 14 | 13 | 19 | 10 | 4 | 10 | 36 | 23 | 36 | 27 | 38 |
| Japão | 335 | 69 | 40 | 73 | 74 | 71 | 10 | 28 | 33 | 84 | 59 | 23 |
| República da Coreia | 11 | 48 | - | 23 | 5 | 42 | 15 | 77 | 11 | 36 | 8 | 6 |
| Outros países da Ásia | 171 | 75 | 28 | 32 | 26 | 34 | 35 | 50 | 88 | 111 | 86 | 71 |
| Europa | 4.267 | 3.937 | 3.067 | 3.273 | 2.145 | 1.483 | 2.972 | 3.956 | 2.750 | 4.529 | 5.841 | 5.019 |
| Alemanha | 342 | 384 | 359 | 469 | 168 | 162 | 232 | 350 | 184 | 447 | 591 | 445 |
| Áustria | 97 | 87 | 55 | 87 | 48 | 32 | 54 | 42 | 38 | 126 | 151 | 87 |
| Bélgica | 225 | 160 | 103 | 75 | 104 | 42 | 40 | 63 | 47 | 139 | 147 | 124 |
| Dinamarca | 50 | 19 | 14 | 40 | 12 | 10 | 42 | 82 | 42 | 126 | 33 | 82 |
| Espanha | 451 | 376 | 418 | 309 | 287 | 153 | 344 | 340 | 287 | 435 | 777 | 570 |
| Finlândia | 69 | 23 | 4 | 4 | 35 | 10 | 56 | 82 | 37 | 57 | 90 | 61 |
| França | 689 | 927 | 572 | 830 | 319 | 210 | 534 | 683 | 395 | 624 | 733 | 627 |
| Grécia | 3 | 14 | 6 | 12 | 9 | 2 | 5 | 4 | 11 | 48 | 17 | 6 |
| Holanda | 112 | 174 | 69 | 126 | 44 | 63 | 49 | 87 | 76 | 145 | 187 | 206 |
| Hungria | 4 | 6 | 13 | 21 | 9 | 25 | 68 | 97 | 37 | 79 | 29 | 16 |
| Inglaterra | 241 | 220 | 86 | 137 | 121 | 117 | 138 | 239 | 131 | 281 | 222 | 279 |
| Irlanda | 41 | 61 | 34 | 42 | 32 | 14 | 42 | 42 | 45 | 50 | 89 | 67 |
| Itália | 408 | 285 | 423 | 348 | 176 | 160 | 210 | 328 | 288 | 410 | 562 | 578 |
| Noruega | 38 | 55 | 29 | 53 | 14 | 10 | 65 | 109 | 62 | 117 | 42 | 97 |
| Polónia | 46 | 48 | 34 | 53 | 23 | 40 | 39 | 46 | 64 | 77 | 68 | 75 |
| Portugal | 669 | 562 | 606 | 399 | 517 | 233 | 651 | 628 | 734 | 720 | 1.426 | 1.019 |
| República Tcheca | 23 | 6 | 7 | 8 | 11 | 4 | 11 | 19 | 10 | 30 | 24 | 12 |
| Rússia | 218 | 34 | 31 | 48 | 11 | 19 | 12 | 57 | 23 | 115 | 46 | 57 |
| Suécia | 92 | 71 | 52 | 30 | 54 | 42 | 86 | 188 | 78 | 151 | 109 | 172 |
| Suíça | 294 | 328 | 76 | 105 | 100 | 87 | 150 | 256 | 60 | 156 | 360 | 348 |
| Outros países da Europa | 155 | 97 | 76 | 77 | 51 | 48 | 144 | 214 | 101 | 196 | 138 | 91 |
| Oceania | 52 | 16 | 28 | 27 | 36 | 14 | 11 | 28 | 30 | 34 | 28 | 26 |
| Austrália | 52 | 14 | 21 | 19 | 27 | 10 | 10 | 14 | 20 | 30 | 22 | 14 |
| Nova Zelândia | - | 2 | 7 | 8 | 9 | 4 | 1 | 12 | 10 | 4 | 6 | 12 |
| Outros países da Oceania | - | - | - | - | - | - | - | 2 | - | - | - | - |
| Países não especificados | - | - | - | 4 | - | - | - | - | - | - | - | - |

Fonte: Departamento de Polícia Federal e Ministério do Turismo.

Turismo receptivo

2.6 - Chegadas de turistas pelo Distrito Federal

2.6.3 - Chegadas de turistas pelo Distrito Federal, segundo Continentes e países de residência permanente - Via aérea - 2014-2015

| Continentes e países de residência permanente | Chegadas de turistas por via aérea | | | | | | | | | | | | | |
|---|------------------------------------|----------------|--------------|--------------|--------------|--------------|--------------|--------------|--------------|--------------|--------------|--------------|---------------|--------------|
| | Total | | Janeiro | | Fevereiro | | Março | | Abril | | Maio | | Junho | |
| | 2014 | 2015 | 2014 | 2015 | 2014 | 2015 | 2014 | 2015 | 2014 | 2015 | 2014 | 2015 | 2014 | 2015 |
| Total | 100.063 | 107.208 | 4.126 | 4.889 | 4.776 | 6.108 | 5.049 | 7.650 | 5.599 | 6.921 | 5.653 | 6.796 | 24.143 | 8.253 |
| África | 871 | 912 | 14 | 46 | 33 | 37 | 44 | 58 | 75 | 87 | 37 | 70 | 361 | 91 |
| África do Sul | 71 | 98 | 3 | 4 | 3 | 4 | 1 | 14 | 6 | 10 | 6 | 8 | 13 | 12 |
| Angola | 31 | 60 | 4 | 6 | - | 2 | 3 | 4 | 4 | 4 | 3 | 6 | 4 | 4 |
| Cabo Verde | 14 | 62 | 1 | 2 | - | 10 | 3 | - | - | 6 | 3 | - | - | 2 |
| Nigéria | 38 | 42 | - | - | - | 2 | - | - | 1 | 4 | 1 | 8 | 28 | - |
| Outros países da África | 717 | 650 | 6 | 34 | 30 | 19 | 37 | 40 | 64 | 63 | 24 | 48 | 316 | 73 |
| América Central e Caribe | 3.136 | 3.441 | 90 | 103 | 111 | 180 | 137 | 294 | 123 | 258 | 172 | 326 | 911 | 380 |
| Costa Rica | 591 | 453 | 16 | 6 | 6 | 28 | 19 | 53 | 19 | 42 | 29 | 53 | 247 | 59 |
| Cuba | 399 | 726 | 19 | 23 | 50 | 28 | 30 | 38 | 12 | 63 | 34 | 75 | 23 | 67 |
| Guatemala | 353 | 284 | 6 | 4 | 10 | 19 | 18 | 48 | 14 | 28 | 17 | 19 | 130 | 23 |
| Panamá | 691 | 565 | 11 | 32 | 11 | 34 | 16 | 36 | 20 | 16 | 24 | 34 | 332 | 59 |
| Outros países da América Central e Caribe | 1.102 | 1.413 | 38 | 38 | 34 | 71 | 54 | 119 | 58 | 109 | 68 | 145 | 179 | 172 |
| América do Norte | 35.589 | 28.799 | 1.409 | 1.510 | 1.780 | 2.120 | 2.312 | 2.838 | 1.931 | 2.236 | 2.491 | 2.509 | 9.358 | 3.359 |
| Canadá | 2.179 | 1.718 | 73 | 134 | 121 | 158 | 117 | 188 | 123 | 149 | 117 | 130 | 493 | 111 |
| Estados Unidos | 31.809 | 25.758 | 1.300 | 1.346 | 1.609 | 1.893 | 2.138 | 2.555 | 1.755 | 1.988 | 2.193 | 2.302 | 8.119 | 3.054 |
| México | 1.601 | 1.323 | 36 | 30 | 50 | 69 | 57 | 95 | 53 | 99 | 181 | 77 | 746 | 194 |
| América do Sul | 18.436 | 30.370 | 540 | 466 | 657 | 562 | 568 | 802 | 541 | 754 | 508 | 746 | 6.053 | 946 |
| Argentina | 9.156 | 24.931 | 363 | 158 | 498 | 311 | 359 | 366 | 374 | 388 | 322 | 295 | 447 | 424 |
| Bolívia | 108 | 195 | 1 | 6 | 4 | 2 | 2 | 10 | 3 | 12 | 10 | 19 | 21 | 16 |
| Chile | 339 | 398 | 18 | 6 | 6 | 25 | 14 | 38 | 27 | 16 | 11 | 34 | 133 | 32 |
| Colômbia | 3.436 | 1.741 | 65 | 109 | 69 | 113 | 51 | 160 | 48 | 91 | 84 | 151 | 2.406 | 119 |
| Equador | 3.299 | 838 | 37 | 36 | 27 | 36 | 40 | 89 | 24 | 73 | 17 | 82 | 2.762 | 109 |
| Guiana Francesa | - | - | - | - | - | - | - | - | - | - | - | - | - | - |
| Paraguai | 148 | 252 | 7 | 6 | 1 | 12 | 10 | 10 | 5 | 8 | 5 | 8 | 11 | 14 |
| Peru | 589 | 332 | 9 | 28 | 10 | 25 | 16 | 28 | 23 | 32 | 14 | 28 | 81 | 32 |
| República da Guiana | 39 | 53 | - | - | - | 2 | 3 | 2 | - | 6 | - | 6 | 6 | 8 |
| Suriname | - | 10 | - | - | - | - | - | - | - | - | - | - | - | 2 |
| Uruguai | 114 | 262 | - | 14 | 7 | 4 | 6 | 8 | 6 | 21 | 11 | 14 | 22 | 4 |
| Venezuela | 1.208 | 1.358 | 40 | 103 | 35 | 32 | 67 | 91 | 31 | 107 | 34 | 109 | 164 | 186 |
| Ásia | 2.873 | 3.451 | 39 | 101 | 81 | 234 | 86 | 235 | 190 | 528 | 151 | 610 | 612 | 242 |
| China | 639 | 1.043 | 6 | 21 | 10 | 40 | 18 | 61 | 10 | 61 | 34 | 453 | 119 | 87 |
| Índia | 246 | 183 | 3 | 14 | 9 | 28 | 12 | 19 | 9 | 10 | 16 | 21 | 97 | 10 |
| Israel | 271 | 288 | 4 | 14 | 12 | 30 | 12 | 23 | 3 | 25 | 17 | 21 | 86 | 28 |
| Japão | 826 | 657 | 13 | 21 | 25 | 57 | 27 | 84 | 62 | 44 | 25 | 61 | 123 | 42 |
| República da Coreia | 91 | 610 | 3 | 8 | 7 | 8 | 4 | 8 | 8 | 340 | 4 | 12 | 15 | 2 |
| Outros países da Ásia | 800 | 670 | 10 | 23 | 18 | 71 | 13 | 40 | 98 | 48 | 55 | 42 | 172 | 73 |
| Europa | 38.702 | 39.954 | 2.021 | 2.659 | 2.095 | 2.961 | 1.869 | 3.395 | 2.722 | 3.038 | 2.271 | 2.489 | 6.682 | 3.215 |
| Alemanha | 3.454 | 4.285 | 181 | 289 | 194 | 416 | 220 | 510 | 270 | 265 | 176 | 287 | 537 | 261 |
| Áustria | 715 | 875 | 47 | 50 | 62 | 77 | 47 | 119 | 47 | 84 | 15 | 42 | 54 | 42 |
| Bélgica | 1.107 | 1.184 | 39 | 61 | 45 | 103 | 51 | 103 | 76 | 97 | 73 | 61 | 157 | 156 |
| Dinamarca | 376 | 585 | 10 | 19 | 40 | 53 | 29 | 53 | 47 | 36 | 23 | 19 | 34 | 46 |
| Espanha | 4.283 | 4.015 | 255 | 265 | 195 | 241 | 250 | 269 | 217 | 263 | 321 | 250 | 481 | 544 |
| Finlândia | 463 | 439 | 44 | 14 | 10 | 12 | 4 | 97 | 39 | 46 | 7 | 19 | 68 | 14 |
| França | 5.747 | 6.788 | 165 | 439 | 248 | 459 | 201 | 451 | 488 | 626 | 351 | 411 | 1.052 | 501 |
| Grécia | 123 | 171 | 3 | 6 | 1 | 8 | 6 | 10 | 17 | 28 | 4 | 8 | 41 | 25 |
| Holanda | 915 | 1.386 | 32 | 69 | 74 | 115 | 52 | 122 | 57 | 117 | 54 | 75 | 109 | 87 |
| Hungria | 259 | 471 | 23 | 40 | 20 | 38 | 40 | 36 | 7 | 82 | 9 | 23 | - | 8 |
| Inglaterra | 2.061 | 2.251 | 63 | 105 | 72 | 141 | 70 | 180 | 141 | 160 | 113 | 170 | 663 | 222 |
| Irlanda | 451 | 481 | 7 | 36 | 17 | 30 | 10 | 25 | 47 | 38 | 22 | 40 | 65 | 36 |
| Itália | 3.277 | 3.677 | 181 | 325 | 169 | 315 | 154 | 208 | 187 | 231 | 224 | 216 | 295 | 273 |
| Noruega | 578 | 714 | 49 | 50 | 32 | 32 | 30 | 50 | 25 | 42 | 47 | 65 | 145 | 34 |
| Polónia | 412 | 536 | 9 | 46 | 29 | 36 | 29 | 14 | 18 | 46 | 23 | 23 | 30 | 32 |
| Portugal | 9.270 | 6.567 | 686 | 517 | 582 | 376 | 469 | 632 | 685 | 497 | 610 | 422 | 1.635 | 562 |
| República Tcheca | 123 | 135 | 3 | 2 | - | 10 | 8 | 14 | 18 | 12 | 4 | 6 | 4 | 12 |
| Rússia | 535 | 652 | 11 | 28 | 30 | 63 | 17 | 71 | 33 | 38 | 15 | 57 | 88 | 65 |
| Suécia | 863 | 1.158 | 51 | 38 | 63 | 117 | 62 | 141 | 78 | 40 | 40 | 77 | 98 | 91 |
| Suíça | 2.560 | 2.117 | 107 | 115 | 121 | 170 | 83 | 132 | 138 | 168 | 86 | 113 | 985 | 139 |
| Outros países da Europa | 1.130 | 1.467 | 55 | 145 | 91 | 149 | 37 | 158 | 87 | 122 | 54 | 105 | 141 | 65 |
| Oceania | 456 | 275 | 13 | 4 | 19 | 14 | 33 | 26 | 17 | 20 | 23 | 46 | 166 | 20 |
| Austrália | 381 | 199 | 11 | 4 | 15 | 12 | 29 | 12 | 9 | 14 | 16 | 40 | 149 | 16 |
| Nova Zelândia | 74 | 74 | 2 | - | 3 | 2 | 4 | 14 | 8 | 6 | 7 | 6 | 17 | 4 |
| Outros países da Oceania | 1 | 2 | - | - | 1 | - | - | - | - | - | - | - | - | - |
| Países não especificados | - | 6 | - | - | - | - | - | 2 | - | - | - | - | - | - |

Fonte: Departamento de Polícia Federal e Ministério do Turismo.

(Continua)

Turismo receptivo

2.6 - Chegadas de turistas pelo Distrito Federal

2.6.3 - Chegadas de turistas pelo Distrito Federal, segundo Continentes e países de residência permanente - Via aérea - 2014-2015

(Conclusão)

| Continentes e países de residência permanente | Chegadas de turistas por via aérea | | | | | | | | | | | |
|---|------------------------------------|---------------|--------------|--------------|--------------|--------------|--------------|---------------|--------------|---------------|---------------|---------------|
| | Julho | | Agosto | | Setembro | | Outubro | | Novembro | | Dezembro | |
| | 2014 | 2015 | 2014 | 2015 | 2014 | 2015 | 2014 | 2015 | 2014 | 2015 | 2014 | 2015 |
| Total | 14.587 | 12.715 | 6.712 | 9.544 | 5.312 | 5.226 | 5.721 | 11.379 | 6.385 | 13.846 | 12.000 | 13.881 |
| África | 59 | 66 | 32 | 56 | 46 | 48 | 42 | 89 | 66 | 214 | 62 | 50 |
| África do Sul | 10 | 4 | 6 | 8 | 4 | 6 | 8 | 6 | 1 | 14 | 10 | 8 |
| Angola | 1 | 6 | 3 | 10 | 3 | - | 3 | 4 | 3 | 10 | - | 4 |
| Cabo Verde | - | 8 | 3 | 4 | 3 | 2 | - | 10 | 1 | 16 | - | 2 |
| Nigéria | - | 14 | - | 2 | 4 | 4 | - | 2 | 4 | 6 | - | - |
| Outros países da África | 48 | 34 | 20 | 32 | 32 | 36 | 31 | 67 | 57 | 168 | 52 | 36 |
| América Central e Caribe | 241 | 303 | 170 | 247 | 176 | 186 | 148 | 343 | 378 | 442 | 479 | 379 |
| Costa Rica | 56 | 28 | 21 | 25 | 32 | 28 | 27 | 30 | 67 | 53 | 52 | 48 |
| Cuba | 31 | 97 | 54 | 95 | 66 | 23 | 10 | 57 | 40 | 105 | 30 | 55 |
| Guatemala | 22 | 19 | 14 | 16 | 4 | 28 | 16 | 14 | 45 | 28 | 57 | 38 |
| Panamá | 68 | 44 | 22 | 36 | 19 | 30 | 21 | 95 | 35 | 48 | 112 | 101 |
| Outros países da América Central e Caribe | 64 | 115 | 59 | 75 | 55 | 77 | 74 | 147 | 191 | 208 | 228 | 137 |
| América do Norte | 3.873 | 3.137 | 2.697 | 2.382 | 2.055 | 1.119 | 1.835 | 2.108 | 2.130 | 2.830 | 3.718 | 2.651 |
| Canadá | 256 | 178 | 201 | 134 | 119 | 38 | 150 | 164 | 173 | 210 | 236 | 124 |
| Estados Unidos | 3.514 | 2.825 | 2.421 | 2.092 | 1.877 | 984 | 1.639 | 1.860 | 1.859 | 2.479 | 3.385 | 2.380 |
| México | 103 | 134 | 75 | 156 | 59 | 97 | 46 | 84 | 98 | 141 | 97 | 147 |
| América do Sul | 5.230 | 4.971 | 615 | 3.350 | 688 | 2.181 | 614 | 4.625 | 830 | 5.416 | 1.592 | 5.551 |
| Argentina | 4.654 | 4.076 | 407 | 3.038 | 431 | 1.954 | 351 | 4.144 | 373 | 4.875 | 577 | 4.902 |
| Bolívia | 17 | 32 | 10 | 10 | 6 | 6 | - | 19 | 9 | 23 | 25 | 40 |
| Chile | 51 | 93 | 26 | 50 | 18 | 32 | 2 | 30 | 16 | 30 | 17 | 12 |
| Colômbia | 208 | 178 | 74 | 63 | 78 | 48 | 75 | 168 | 114 | 220 | 164 | 321 |
| Equador | 60 | 153 | 33 | 42 | 52 | 40 | 80 | 71 | 68 | 63 | 99 | 44 |
| Guiana Francesa | - | - | - | - | - | - | - | - | - | - | - | - |
| Paraguai | 26 | 57 | 8 | 34 | 7 | 23 | 6 | 32 | 15 | 16 | 47 | 32 |
| Peru | 40 | 38 | 11 | 25 | 12 | 16 | 10 | 19 | 12 | 23 | 351 | 38 |
| República da Guiana | 1 | 4 | 1 | - | - | 4 | 6 | - | 14 | 21 | 8 | - |
| Suriname | - | - | - | - | - | - | - | 6 | - | 2 | - | - |
| Uruguai | 16 | 44 | 9 | 21 | 9 | 12 | 9 | 25 | 11 | 40 | 8 | 55 |
| Venezuela | 157 | 296 | 36 | 67 | 75 | 46 | 75 | 111 | 198 | 103 | 296 | 107 |
| Ásia | 865 | 285 | 103 | 205 | 166 | 195 | 99 | 230 | 201 | 381 | 280 | 205 |
| China | 231 | 67 | 16 | 48 | 37 | 30 | 23 | 25 | 35 | 95 | 100 | 55 |
| Índia | 63 | 12 | 6 | 10 | 14 | 14 | 6 | 14 | 11 | 19 | - | 12 |
| Israel | 54 | 14 | 13 | 19 | 10 | 4 | 10 | 36 | 23 | 36 | 27 | 38 |
| Japão | 335 | 69 | 40 | 73 | 74 | 71 | 10 | 28 | 33 | 84 | 59 | 23 |
| República da Coreia | 11 | 48 | - | 23 | 5 | 42 | 15 | 77 | 11 | 36 | 8 | 6 |
| Outros países da Ásia | 171 | 75 | 28 | 32 | 26 | 34 | 35 | 50 | 88 | 111 | 86 | 71 |
| Europa | 4.267 | 3.937 | 3.067 | 3.273 | 2.145 | 1.483 | 2.972 | 3.956 | 2.750 | 4.529 | 5.841 | 5.019 |
| Alemanha | 342 | 384 | 359 | 469 | 168 | 162 | 232 | 350 | 184 | 447 | 591 | 445 |
| Áustria | 97 | 87 | 55 | 87 | 48 | 32 | 54 | 42 | 38 | 126 | 151 | 87 |
| Bélgica | 225 | 160 | 103 | 75 | 104 | 42 | 40 | 63 | 47 | 139 | 147 | 124 |
| Dinamarca | 50 | 19 | 14 | 40 | 12 | 10 | 42 | 82 | 42 | 126 | 33 | 82 |
| Espanha | 451 | 376 | 418 | 309 | 287 | 153 | 344 | 340 | 287 | 435 | 777 | 570 |
| Finlândia | 69 | 23 | 4 | 4 | 35 | 10 | 56 | 82 | 37 | 57 | 90 | 61 |
| França | 689 | 927 | 572 | 830 | 319 | 210 | 534 | 683 | 395 | 624 | 733 | 627 |
| Grécia | 3 | 14 | 6 | 12 | 9 | 2 | 5 | 4 | 11 | 48 | 17 | 6 |
| Holanda | 112 | 174 | 69 | 126 | 44 | 63 | 49 | 87 | 76 | 145 | 187 | 206 |
| Hungria | 4 | 6 | 13 | 21 | 9 | 25 | 68 | 97 | 37 | 79 | 29 | 16 |
| Inglaterra | 241 | 220 | 86 | 137 | 121 | 117 | 138 | 239 | 131 | 281 | 222 | 279 |
| Irlanda | 41 | 61 | 34 | 42 | 32 | 14 | 42 | 42 | 45 | 50 | 89 | 67 |
| Itália | 408 | 285 | 423 | 348 | 176 | 160 | 210 | 328 | 288 | 410 | 562 | 578 |
| Noruega | 38 | 55 | 29 | 53 | 14 | 10 | 65 | 109 | 62 | 117 | 42 | 97 |
| Polónia | 46 | 48 | 34 | 53 | 23 | 40 | 39 | 46 | 64 | 77 | 68 | 75 |
| Portugal | 669 | 562 | 606 | 399 | 517 | 233 | 651 | 628 | 734 | 720 | 1.426 | 1.019 |
| República Tcheca | 23 | 6 | 7 | 8 | 11 | 4 | 11 | 19 | 10 | 30 | 24 | 12 |
| Rússia | 218 | 34 | 31 | 48 | 11 | 19 | 12 | 57 | 23 | 115 | 46 | 57 |
| Suécia | 92 | 71 | 52 | 30 | 54 | 42 | 86 | 188 | 78 | 151 | 109 | 172 |
| Suíça | 294 | 328 | 76 | 105 | 100 | 87 | 150 | 256 | 60 | 156 | 360 | 348 |
| Outros países da Europa | 155 | 97 | 76 | 77 | 51 | 48 | 144 | 214 | 101 | 196 | 138 | 91 |
| Oceania | 52 | 16 | 28 | 27 | 36 | 14 | 11 | 28 | 30 | 34 | 28 | 26 |
| Austrália | 52 | 14 | 21 | 19 | 27 | 10 | 10 | 14 | 20 | 30 | 22 | 14 |
| Nova Zelândia | - | 2 | 7 | 8 | 9 | 4 | 1 | 12 | 10 | 4 | 6 | 12 |
| Outros países da Oceania | - | - | - | - | - | - | - | 2 | - | - | - | - |
| Países não especificados | - | - | - | 4 | - | - | - | - | - | - | - | - |

Fonte: Departamento de Polícia Federal e Ministério do Turismo.

Turismo receptivo

2.7 - Chegadas de turistas pelo Mato Grosso do Sul

2.7.1 - Chegadas de turistas pelo Mato Grosso do Sul, por vias de acesso, segundo Continentes e países de residência permanente - 2014-2015

| Continentes e países de residência permanente | Chegadas de turistas | | | | | | | | | |
|---|----------------------|---------------|----------------|------------|----------|------|---------------|---------------|---------|------------|
| | Total | | Vias de acesso | | | | | | | |
| | | | Aérea | | Marítima | | Terrestre | | Fluvial | |
| | 2014 | 2015 | 2014 | 2015 | 2014 | 2015 | 2014 | 2015 | 2014 | 2015 |
| Total | 61.999 | 56.601 | - | 609 | - | - | 61.999 | 55.429 | - | 563 |
| África | 20 | 43 | - | 1 | - | - | 20 | 42 | - | - |
| África do Sul | 10 | 15 | - | 1 | - | - | 10 | 14 | - | - |
| Angola | - | 2 | - | - | - | - | - | 2 | - | - |
| Cabo Verde | - | 4 | - | - | - | - | - | 4 | - | - |
| Nigéria | - | 3 | - | - | - | - | - | 3 | - | - |
| Outros países da África | 10 | 19 | - | - | - | - | 10 | 19 | - | - |
| América Central e Caribe | 66 | 63 | - | 4 | - | - | 66 | 59 | - | - |
| Costa Rica | 1 | 12 | - | 1 | - | - | 1 | 11 | - | - |
| Cuba | 42 | 12 | - | 1 | - | - | 42 | 11 | - | - |
| Guatemala | - | 1 | - | - | - | - | - | 1 | - | - |
| Panamá | - | 6 | - | - | - | - | - | 6 | - | - |
| Outros países da América Central e Caribe | 23 | 32 | - | 2 | - | - | 23 | 30 | - | - |
| América do Norte | 646 | 675 | - | 30 | - | - | 646 | 645 | - | - |
| Canadá | 100 | 101 | - | 15 | - | - | 100 | 86 | - | - |
| Estados Unidos | 194 | 195 | - | 8 | - | - | 194 | 187 | - | - |
| México | 352 | 379 | - | 7 | - | - | 352 | 372 | - | - |
| América do Sul | 58.000 | 53.229 | - | 495 | - | - | 58.000 | 52.171 | - | 563 |
| Argentina | 1.129 | 1.270 | - | 25 | - | - | 1.129 | 1.244 | - | 1 |
| Bolívia | 27.840 | 28.135 | - | 379 | - | - | 27.840 | 27.756 | - | - |
| Chile | 1.708 | 397 | - | 3 | - | - | 1.708 | 394 | - | - |
| Colômbia | 872 | 337 | - | 4 | - | - | 872 | 333 | - | - |
| Equador | 414 | 172 | - | 1 | - | - | 414 | 171 | - | - |
| Guiana Francesa | - | - | - | - | - | - | - | - | - | - |
| Paraguai | 23.304 | 21.264 | - | 66 | - | - | 23.304 | 20.636 | - | 562 |
| Peru | 2.660 | 1.582 | - | 12 | - | - | 2.660 | 1.570 | - | - |
| República da Guiana | - | - | - | - | - | - | - | - | - | - |
| Suriname | - | - | - | - | - | - | - | - | - | - |
| Uruguai | 45 | 44 | - | 4 | - | - | 45 | 40 | - | - |
| Venezuela | 28 | 28 | - | 1 | - | - | 28 | 27 | - | - |
| Ásia | 289 | 286 | - | 11 | - | - | 289 | 275 | - | - |
| China | 28 | 49 | - | - | - | - | 28 | 49 | - | - |
| Índia | 13 | 5 | - | 1 | - | - | 13 | 4 | - | - |
| Israel | 43 | 36 | - | - | - | - | 43 | 36 | - | - |
| Japão | 111 | 115 | - | 1 | - | - | 111 | 114 | - | - |
| República da Coreia | 42 | 37 | - | 5 | - | - | 42 | 32 | - | - |
| Outros países da Ásia | 52 | 44 | - | 4 | - | - | 52 | 40 | - | - |
| Europa | 2.639 | 2.113 | - | 63 | - | - | 2.639 | 2.050 | - | - |
| Alemanha | 497 | 398 | - | 15 | - | - | 497 | 383 | - | - |
| Áustria | 44 | 35 | - | 1 | - | - | 44 | 34 | - | - |
| Bélgica | 65 | 51 | - | 1 | - | - | 65 | 50 | - | - |
| Dinamarca | 44 | 37 | - | 5 | - | - | 44 | 32 | - | - |
| Espanha | 196 | 182 | - | 4 | - | - | 196 | 178 | - | - |
| Finlândia | 1 | 15 | - | 1 | - | - | 1 | 14 | - | - |
| França | 400 | 393 | - | 5 | - | - | 400 | 388 | - | - |
| Grécia | 5 | 5 | - | - | - | - | 5 | 5 | - | - |
| Holanda | 212 | 110 | - | 2 | - | - | 212 | 108 | - | - |
| Hungria | - | 10 | - | 1 | - | - | - | 9 | - | - |
| Inglaterra | 544 | 300 | - | 3 | - | - | 544 | 297 | - | - |
| Irlanda | 82 | 41 | - | 1 | - | - | 82 | 40 | - | - |
| Itália | 114 | 95 | - | 2 | - | - | 114 | 93 | - | - |
| Noruega | 51 | 49 | - | 7 | - | - | 51 | 42 | - | - |
| Polónia | 29 | 40 | - | - | - | - | 29 | 40 | - | - |
| Portugal | 66 | 64 | - | 4 | - | - | 66 | 60 | - | - |
| República Tcheca | 3 | 13 | - | - | - | - | 3 | 13 | - | - |
| Rússia | 35 | 25 | - | - | - | - | 35 | 25 | - | - |
| Suécia | 48 | 53 | - | 4 | - | - | 48 | 49 | - | - |
| Suíça | 126 | 126 | - | 4 | - | - | 126 | 122 | - | - |
| Outros países da Europa | 77 | 71 | - | 3 | - | - | 77 | 68 | - | - |
| Oceania | 339 | 190 | - | 4 | - | - | 339 | 186 | - | - |
| Austrália | 294 | 125 | - | 3 | - | - | 294 | 122 | - | - |
| Nova Zelândia | 42 | 65 | - | 1 | - | - | 42 | 64 | - | - |
| Outros países da Oceania | 3 | - | - | - | - | - | 3 | - | - | - |
| Países não especificados | - | 2 | - | 1 | - | - | - | 1 | - | - |

Fonte: Departamento de Polícia Federal e Ministério do Turismo.

Turismo receptivo

2.7 - Chegadas de turistas pelo Mato Grosso do Sul

2.7.2 - Chegadas de turistas pelo Mato Grosso do Sul, segundo Continentes e países de residência permanente - 2014-2015

| Continentes e países de residência permanente | Chegadas de turistas | | | | | | | | | | | | | |
|---|----------------------|---------------|--------------|--------------|--------------|--------------|--------------|--------------|--------------|--------------|--------------|--------------|--------------|--------------|
| | Total | | Janeiro | | Fevereiro | | Março | | Abril | | Maio | | Junho | |
| | 2014 | 2015 | 2014 | 2015 | 2014 | 2015 | 2014 | 2015 | 2014 | 2015 | 2014 | 2015 | 2014 | 2015 |
| Total | 61.999 | 56.601 | 8.454 | 7.542 | 5.129 | 4.994 | 3.909 | 4.400 | 4.302 | 4.533 | 4.085 | 3.697 | 6.905 | 3.250 |
| África | 20 | 43 | 3 | 9 | 4 | 7 | 1 | 2 | 1 | 2 | 1 | 1 | 3 | 4 |
| África do Sul | 10 | 15 | 2 | 3 | - | 3 | 1 | - | - | - | 1 | - | 3 | 1 |
| Angola | - | 2 | - | 1 | - | 1 | - | - | - | - | - | - | - | - |
| Cabo Verde | - | 4 | - | 3 | - | - | - | - | - | - | - | - | - | - |
| Nigéria | - | 3 | - | - | - | - | - | - | - | - | - | - | - | 2 |
| Outros países da África | 10 | 19 | 1 | 2 | 4 | 3 | - | 2 | 1 | 2 | - | 1 | - | 1 |
| América Central e Caribe | 66 | 63 | 5 | 5 | 1 | - | 1 | 4 | 2 | 4 | 6 | 5 | 11 | 7 |
| Costa Rica | 1 | 12 | 1 | 2 | - | - | - | - | - | - | - | - | - | 3 |
| Cuba | 42 | 12 | 4 | 1 | 1 | - | 1 | 2 | - | 2 | 4 | - | 3 | 1 |
| Guatemala | - | 1 | - | - | - | - | - | - | - | - | - | - | - | - |
| Panamá | - | 6 | - | - | - | - | - | - | - | - | - | - | - | 1 |
| Outros países da América Central e Caribe | 23 | 32 | - | 2 | - | - | - | 2 | 2 | 2 | 2 | 5 | 8 | 2 |
| América do Norte | 646 | 675 | 49 | 56 | 47 | 71 | 27 | 50 | 36 | 49 | 66 | 46 | 134 | 55 |
| Canadá | 100 | 101 | 4 | 5 | 12 | 14 | 12 | 6 | 9 | 8 | 5 | 11 | 26 | 23 |
| Estados Unidos | 194 | 195 | 15 | 17 | 16 | 26 | 6 | 13 | 3 | 13 | 20 | 19 | 58 | 13 |
| México | 352 | 379 | 30 | 34 | 19 | 31 | 9 | 31 | 24 | 28 | 41 | 16 | 50 | 19 |
| América do Sul | 58.000 | 53.229 | 8.127 | 7.241 | 4.736 | 4.608 | 3.699 | 4.122 | 4.024 | 4.272 | 3.717 | 3.431 | 6.240 | 2.968 |
| Argentina | 1.129 | 1.270 | 137 | 146 | 76 | 103 | 56 | 105 | 81 | 110 | 77 | 56 | 103 | 81 |
| Bolívia | 27.840 | 28.135 | 4.091 | 3.562 | 2.562 | 2.476 | 2.253 | 2.189 | 1.860 | 1.979 | 1.938 | 1.652 | 2.555 | 1.556 |
| Chile | 1.708 | 397 | 99 | 63 | 76 | 105 | 23 | 36 | 33 | 41 | 50 | 23 | 1.195 | 14 |
| Colômbia | 872 | 337 | 24 | 32 | 36 | 41 | 21 | 27 | 39 | 28 | 29 | 27 | 491 | 23 |
| Equador | 414 | 172 | 15 | 4 | 16 | 4 | 17 | 24 | 26 | 42 | 41 | 23 | 201 | 23 |
| Guiana Francesa | - | - | - | - | - | - | - | - | - | - | - | - | - | - |
| Paraguai | 23.304 | 21.264 | 3.424 | 3.224 | 1.768 | 1.671 | 1.151 | 1.524 | 1.685 | 1.959 | 1.437 | 1.539 | 1.315 | 1.164 |
| Peru | 2.660 | 1.582 | 335 | 203 | 196 | 197 | 173 | 210 | 290 | 103 | 145 | 107 | 375 | 104 |
| República da Guiana | - | - | - | - | - | - | - | - | - | - | - | - | - | - |
| Suriname | - | - | - | - | - | - | - | - | - | - | - | - | - | - |
| Uruguai | 45 | 44 | - | 4 | 2 | 9 | 2 | 6 | 10 | 5 | - | 3 | 5 | 1 |
| Venezuela | 28 | 28 | 2 | 3 | 4 | 2 | 3 | 1 | - | 5 | - | 1 | - | 2 |
| Ásia | 289 | 286 | 47 | 20 | 38 | 37 | 26 | 39 | 31 | 28 | 18 | 23 | 19 | 30 |
| China | 28 | 49 | 6 | 1 | - | 4 | 3 | 9 | 3 | 4 | 3 | 2 | 1 | 9 |
| Índia | 13 | 5 | - | 1 | 1 | - | - | 2 | - | - | - | - | 4 | 1 |
| Israel | 43 | 36 | 5 | 3 | 11 | - | - | 1 | 4 | 1 | 1 | - | 14 | 10 |
| Japão | 111 | 115 | 14 | 3 | 19 | 27 | 16 | 19 | 20 | 18 | 7 | 14 | - | 5 |
| República da Coreia | 42 | 37 | 14 | 5 | 5 | 2 | - | 3 | 1 | 1 | - | 3 | - | 2 |
| Outros países da Ásia | 52 | 44 | 8 | 7 | 2 | 4 | 7 | 5 | 3 | 4 | 7 | 4 | - | 3 |
| Europa | 2.639 | 2.113 | 195 | 179 | 268 | 260 | 135 | 177 | 186 | 162 | 231 | 187 | 423 | 164 |
| Alemanha | 497 | 398 | 43 | 65 | 34 | 43 | 36 | 29 | 42 | 24 | 33 | 43 | 61 | 21 |
| Áustria | 44 | 35 | 1 | 2 | 8 | 9 | 2 | - | 11 | 2 | - | 1 | - | 6 |
| Bélgica | 65 | 51 | 6 | 4 | 2 | 1 | 1 | 4 | 3 | 8 | 8 | 2 | 17 | 6 |
| Dinamarca | 44 | 37 | 2 | 4 | 6 | - | 2 | 5 | 4 | 2 | 4 | 4 | 1 | 2 |
| Espanha | 196 | 182 | 18 | 18 | 16 | 21 | 9 | 12 | 19 | 14 | 13 | 3 | 15 | 10 |
| Finlândia | 1 | 15 | - | 2 | - | 3 | - | 3 | - | 1 | - | 1 | - | - |
| França | 400 | 393 | 24 | 11 | 38 | 53 | 13 | 41 | 16 | 27 | 50 | 24 | 73 | 49 |
| Grécia | 5 | 5 | - | - | - | 2 | - | - | 4 | 1 | - | - | - | - |
| Holanda | 212 | 110 | 16 | 12 | 7 | 12 | 5 | 7 | 12 | 7 | 30 | 10 | 75 | 8 |
| Hungria | - | 10 | - | - | - | - | - | 2 | - | 1 | - | - | - | 2 |
| Inglaterra | 544 | 300 | 30 | 12 | 72 | 33 | 30 | 25 | 29 | 21 | 55 | 22 | 94 | 20 |
| Irlanda | 82 | 41 | 2 | 4 | 8 | 11 | 2 | 1 | 6 | 1 | 6 | - | 24 | 8 |
| Itália | 114 | 95 | 13 | 5 | 19 | 13 | 10 | 6 | 7 | 9 | 8 | 15 | 10 | 4 |
| Noruega | 51 | 49 | - | - | 18 | 24 | 2 | 3 | 4 | 2 | 3 | 10 | 5 | 3 |
| Polónia | 29 | 40 | 2 | - | 2 | 2 | - | 2 | 6 | 8 | - | 8 | 1 | 3 |
| Portugal | 66 | 64 | 19 | 11 | 5 | 7 | 10 | 8 | 1 | 3 | - | 4 | 6 | 2 |
| República Tcheca | 3 | 13 | - | 1 | - | 2 | - | - | - | 4 | - | 1 | - | 1 |
| Rússia | 35 | 25 | 3 | 4 | 7 | 1 | - | 3 | 2 | 4 | 1 | 3 | 8 | - |
| Suécia | 48 | 53 | 5 | 6 | 11 | 9 | 3 | 4 | 4 | 6 | 4 | 9 | - | 4 |
| Suíça | 126 | 126 | 4 | 11 | 10 | 7 | 7 | 13 | 14 | 10 | 10 | 19 | 21 | 10 |
| Outros países da Europa | 77 | 71 | 7 | 7 | 5 | 7 | 3 | 9 | 2 | 7 | 6 | 8 | 12 | 5 |
| Oceania | 339 | 190 | 28 | 30 | 35 | 11 | 20 | 6 | 22 | 16 | 46 | 4 | 75 | 22 |
| Austrália | 294 | 125 | 18 | 23 | 32 | 8 | 20 | 4 | 19 | 9 | 39 | 4 | 69 | 18 |
| Nova Zelândia | 42 | 65 | 10 | 7 | 3 | 3 | - | 2 | 3 | 7 | 7 | - | 6 | 4 |
| Outros países da Oceania | 3 | - | - | - | - | - | - | - | - | - | - | - | - | - |
| Países não especificados | - | 2 | - | 2 | - | - | - | - | - | - | - | - | - | - |

Fonte: Departamento de Polícia Federal e Ministério do Turismo.

(Continua)

Turismo receptivo

2.7 - Chegadas de turistas pelo Mato Grosso do Sul

2.7.2 - Chegadas de turistas pelo Mato Grosso do Sul, segundo Continentes e países de residência permanente - 2014-2015

(Conclusão)

| Continentes e países de residência permanente | Chegadas de turistas | | | | | | | | | | | |
|---|----------------------|--------------|--------------|--------------|--------------|--------------|--------------|--------------|--------------|--------------|---------------|--------------|
| | Julho | | Agosto | | Setembro | | Outubro | | Novembro | | Dezembro | |
| | 2014 | 2015 | 2014 | 2015 | 2014 | 2015 | 2014 | 2015 | 2014 | 2015 | 2014 | 2015 |
| Total | 4.512 | 4.941 | 3.867 | 3.508 | 3.488 | 1.636 | 3.334 | 4.192 | 3.732 | 4.225 | 10.282 | 9.683 |
| África | 1 | 4 | 2 | 2 | 1 | 2 | - | 5 | - | 2 | 3 | 3 |
| África do Sul | 1 | 1 | 1 | - | 1 | 2 | - | 3 | - | 2 | - | - |
| Angola | - | - | - | - | - | - | - | - | - | - | - | - |
| Cabo Verde | - | - | - | - | - | - | - | - | - | - | - | 1 |
| Nigéria | - | - | - | - | - | - | - | 1 | - | - | - | - |
| Outros países da África | - | 3 | 1 | 2 | - | - | - | 1 | - | - | 3 | 2 |
| América Central e Caribe | 13 | 7 | 1 | 3 | 16 | 3 | 3 | 9 | - | 5 | 7 | 11 |
| Costa Rica | - | - | - | 1 | - | 1 | - | 2 | - | - | - | 3 |
| Cuba | 13 | 1 | - | - | 8 | - | 3 | - | - | - | 5 | 5 |
| Guatemala | - | - | - | - | - | - | - | - | - | - | - | 1 |
| Panamá | - | - | - | - | - | - | - | 5 | - | - | - | - |
| Outros países da América Central e Caribe | - | 6 | 1 | 2 | 8 | 2 | - | 2 | - | 5 | 2 | 2 |
| América do Norte | 61 | 68 | 47 | 53 | 35 | 39 | 52 | 59 | 53 | 56 | 39 | 73 |
| Canadá | 3 | 3 | 16 | 7 | - | 3 | 7 | 7 | 4 | 11 | 2 | 3 |
| Estados Unidos | 28 | 26 | 9 | 9 | 1 | 6 | 6 | 13 | 17 | 15 | 15 | 25 |
| México | 30 | 39 | 22 | 37 | 34 | 30 | 39 | 39 | 32 | 30 | 22 | 45 |
| América do Sul | 4.115 | 4.625 | 3.575 | 3.218 | 3.321 | 1.462 | 3.078 | 3.967 | 3.472 | 3.942 | 9.896 | 9.373 |
| Argentina | 203 | 265 | 75 | 69 | 66 | 40 | 82 | 107 | 60 | 69 | 113 | 119 |
| Bolívia | 2.000 | 2.356 | 1.901 | 1.599 | 1.572 | 834 | 1.280 | 1.974 | 1.185 | 2.057 | 4.643 | 5.901 |
| Chile | 31 | 31 | 15 | 17 | 24 | 7 | 24 | 14 | 55 | 18 | 83 | 28 |
| Colômbia | 73 | 37 | 32 | 23 | 18 | 11 | 25 | 35 | 27 | 20 | 57 | 33 |
| Equador | 20 | 12 | 10 | 10 | 13 | 5 | 18 | 8 | 15 | 10 | 22 | 7 |
| Guiana Francesa | - | - | - | - | - | - | - | - | - | - | - | - |
| Paraguai | 1.578 | 1.801 | 1.416 | 1.388 | 1.474 | 525 | 1.479 | 1.716 | 1.994 | 1.648 | 4.583 | 3.105 |
| Peru | 197 | 122 | 125 | 105 | 152 | 40 | 164 | 107 | 132 | 114 | 376 | 170 |
| República da Guiana | - | - | - | - | - | - | - | - | - | - | - | - |
| Suriname | - | - | - | - | - | - | - | - | - | - | - | - |
| Uruguai | 6 | - | - | 4 | 2 | - | 5 | 3 | 4 | 4 | 9 | 5 |
| Venezuela | 7 | 1 | 1 | 3 | - | - | 1 | 3 | - | 2 | 10 | 5 |
| Ásia | 24 | 17 | 15 | 9 | 1 | 25 | 16 | 11 | 15 | 17 | 39 | 30 |
| China | 1 | 1 | 3 | 4 | - | 6 | 2 | 3 | 6 | 2 | - | 4 |
| Índia | 1 | - | - | - | - | - | 5 | - | 2 | - | - | 1 |
| Israel | 1 | 1 | 5 | 1 | 1 | 9 | 1 | 4 | - | 2 | - | 4 |
| Japão | 6 | 3 | - | 2 | - | 5 | 3 | 3 | 4 | 6 | 22 | 10 |
| República da Coreia | 13 | 9 | - | 1 | - | - | 5 | - | 1 | 5 | 3 | 6 |
| Outros países da Ásia | 2 | 3 | 7 | 1 | - | 5 | - | 1 | 2 | 2 | 14 | 5 |
| Europa | 267 | 211 | 215 | 204 | 94 | 95 | 167 | 122 | 166 | 171 | 292 | 181 |
| Alemanha | 40 | 25 | 29 | 43 | 32 | 18 | 38 | 19 | 43 | 37 | 66 | 31 |
| Áustria | 4 | 5 | 3 | 4 | 2 | 2 | 6 | 3 | - | 1 | 7 | - |
| Bélgica | 13 | 8 | 3 | 8 | 1 | 4 | - | 1 | 6 | 1 | 5 | 4 |
| Dinamarca | 10 | 5 | 4 | 1 | - | 6 | 3 | 2 | 4 | 4 | 4 | 2 |
| Espanha | 11 | 23 | 28 | 26 | 7 | 2 | 14 | 13 | 13 | 17 | 33 | 23 |
| Finlândia | - | 1 | - | - | - | - | - | - | - | 1 | 1 | 3 |
| França | 59 | 51 | 44 | 33 | - | 13 | 20 | 26 | 22 | 28 | 41 | 37 |
| Grécia | - | 2 | 1 | - | - | - | - | - | - | - | - | - |
| Holanda | 24 | 6 | 10 | 12 | 7 | 5 | 8 | 5 | 7 | 15 | 11 | 11 |
| Hungria | - | 1 | - | 1 | - | - | - | 1 | - | 1 | - | 1 |
| Inglaterra | 63 | 38 | 54 | 41 | 23 | 17 | 32 | 22 | 23 | 28 | 39 | 21 |
| Irlanda | 8 | 1 | 7 | 6 | - | 3 | 6 | 4 | 4 | - | 9 | 2 |
| Itália | 6 | 3 | 5 | 11 | - | 6 | 10 | 4 | 10 | 5 | 16 | 14 |
| Noruega | 6 | 4 | 1 | - | 1 | 2 | 4 | - | 1 | 1 | 6 | - |
| Polónia | 1 | 3 | 1 | 2 | 5 | - | - | 3 | 6 | 2 | 5 | 7 |
| Portugal | 3 | 5 | 6 | 6 | 1 | 1 | 2 | 5 | 5 | 4 | 8 | 8 |
| República Tcheca | 1 | - | 2 | 1 | - | - | - | - | - | - | - | 3 |
| Rússia | 1 | 5 | 4 | - | 2 | 1 | 3 | - | - | 3 | 4 | 1 |
| Suécia | 3 | 4 | - | 1 | 1 | 2 | - | 1 | 4 | 2 | 13 | 5 |
| Suíça | 6 | 14 | 8 | 6 | 8 | 10 | 16 | 7 | 9 | 17 | 13 | 2 |
| Outros países da Europa | 8 | 7 | 5 | 2 | 4 | 3 | 5 | 6 | 9 | 4 | 11 | 6 |
| Oceania | 31 | 9 | 12 | 19 | 20 | 10 | 18 | 19 | 26 | 32 | 6 | 12 |
| Austrália | 21 | 3 | 12 | 11 | 20 | 6 | 18 | 16 | 23 | 13 | 3 | 10 |
| Nova Zelândia | 7 | 6 | - | 8 | - | 4 | - | 3 | 3 | 19 | 3 | 2 |
| Outros países da Oceania | 3 | - | - | - | - | - | - | - | - | - | - | - |
| Países não especificados | - | - | - | - | - | - | - | - | - | - | - | - |

Fonte: Departamento de Polícia Federal e Ministério do Turismo.

Turismo receptivo

2.7 - Chegadas de turistas pelo Mato Grosso do Sul

2.7.3 - Chegadas de turistas pelo Mato Grosso do Sul, segundo Continentes e países de residência permanente - Via aérea - 2014-2015

| Continentes e países de residência permanente | Chegadas de turistas por via aérea | | | | | | | | | | | | | |
|---|------------------------------------|------------|---------|------------|-----------|-----------|-------|-----------|-------|-----------|------|-----------|-------|-----------|
| | Total | | Janeiro | | Fevereiro | | Março | | Abril | | Maio | | Junho | |
| | 2014 | 2015 | 2014 | 2015 | 2014 | 2015 | 2014 | 2015 | 2014 | 2015 | 2014 | 2015 | 2014 | 2015 |
| Total | - | 609 | - | 101 | - | 54 | - | 77 | - | 49 | - | 75 | - | 45 |
| África | - | 1 | - | 1 | - | - | - | - | - | - | - | - | - | - |
| África do Sul | - | 1 | - | 1 | - | - | - | - | - | - | - | - | - | - |
| Angola | - | - | - | - | - | - | - | - | - | - | - | - | - | - |
| Cabo Verde | - | - | - | - | - | - | - | - | - | - | - | - | - | - |
| Nigéria | - | - | - | - | - | - | - | - | - | - | - | - | - | - |
| Outros países da África | - | - | - | - | - | - | - | - | - | - | - | - | - | - |
| América Central e Caribe | - | 4 | - | - | - | - | - | - | - | - | - | - | - | - |
| Costa Rica | - | 1 | - | - | - | - | - | - | - | - | - | - | - | - |
| Cuba | - | 1 | - | - | - | - | - | - | - | - | - | - | - | - |
| Guatemala | - | - | - | - | - | - | - | - | - | - | - | - | - | - |
| Panamá | - | - | - | - | - | - | - | - | - | - | - | - | - | - |
| Outros países da América Central e Caribe | - | 2 | - | - | - | - | - | - | - | - | - | - | - | - |
| América do Norte | - | 30 | - | 6 | - | - | - | - | - | 1 | - | 4 | - | 14 |
| Canadá | - | 15 | - | - | - | - | - | - | - | 1 | - | - | - | 14 |
| Estados Unidos | - | 8 | - | - | - | - | - | - | - | - | - | 4 | - | - |
| México | - | 7 | - | 6 | - | - | - | - | - | - | - | 6 | - | - |
| América do Sul | - | 495 | - | 89 | - | 44 | - | 72 | - | 42 | - | 51 | - | 30 |
| Argentina | - | 25 | - | 1 | - | 3 | - | 2 | - | - | - | 1 | - | 3 |
| Bolívia | - | 379 | - | 88 | - | 24 | - | 66 | - | 33 | - | 43 | - | 26 |
| Chile | - | 3 | - | - | - | 1 | - | - | - | - | - | 1 | - | - |
| Colômbia | - | 4 | - | - | - | 1 | - | - | - | - | - | - | - | - |
| Equador | - | 1 | - | - | - | - | - | - | - | - | - | 1 | - | - |
| Guiana Francesa | - | - | - | - | - | - | - | - | - | - | - | - | - | - |
| Paraguai | - | 66 | - | - | - | 12 | - | 4 | - | 5 | - | 4 | - | - |
| Peru | - | 12 | - | - | - | 2 | - | - | - | 3 | - | 1 | - | 1 |
| República da Guiana | - | - | - | - | - | - | - | - | - | - | - | - | - | - |
| Suriname | - | - | - | - | - | - | - | - | - | - | - | - | - | - |
| Uruguai | - | 4 | - | - | - | - | - | - | - | 1 | - | - | - | - |
| Venezuela | - | 1 | - | - | - | 1 | - | - | - | - | - | - | - | - |
| Ásia | - | 11 | - | 3 | - | - | - | - | - | 1 | - | - | - | - |
| China | - | - | - | - | - | - | - | - | - | - | - | - | - | - |
| Índia | - | 1 | - | 1 | - | - | - | - | - | - | - | - | - | - |
| Israel | - | - | - | - | - | - | - | - | - | - | - | - | - | - |
| Japão | - | 1 | - | - | - | - | - | - | - | - | - | - | - | - |
| República da Coreia | - | 5 | - | 1 | - | - | - | - | - | - | - | - | - | - |
| Outros países da Ásia | - | 4 | - | 1 | - | - | - | - | - | 1 | - | - | - | - |
| Europa | - | 63 | - | - | - | 9 | - | 5 | - | 5 | - | 20 | - | 1 |
| Alemanha | - | 15 | - | - | - | - | - | 1 | - | - | - | 9 | - | - |
| Áustria | - | 1 | - | - | - | - | - | - | - | - | - | 1 | - | - |
| Bélgica | - | 1 | - | - | - | - | - | - | - | 1 | - | - | - | - |
| Dinamarca | - | 5 | - | - | - | - | - | - | - | - | - | - | - | - |
| Espanha | - | 4 | - | - | - | 2 | - | 1 | - | - | - | - | - | - |
| Finlândia | - | 1 | - | - | - | 1 | - | - | - | - | - | - | - | - |
| França | - | 5 | - | - | - | 2 | - | - | - | - | - | - | - | 1 |
| Grécia | - | - | - | - | - | - | - | - | - | - | - | - | - | - |
| Holanda | - | 2 | - | - | - | - | - | - | - | 1 | - | - | - | - |
| Hungria | - | 1 | - | - | - | - | - | 1 | - | - | - | - | - | - |
| Inglaterra | - | 3 | - | - | - | - | - | - | - | - | - | 1 | - | - |
| Irlanda | - | 1 | - | - | - | - | - | - | - | 1 | - | - | - | - |
| Itália | - | 2 | - | - | - | 1 | - | - | - | - | - | - | - | - |
| Noruega | - | 7 | - | - | - | - | - | - | - | - | - | 7 | - | - |
| Polónia | - | - | - | - | - | - | - | - | - | - | - | - | - | - |
| Portugal | - | 4 | - | - | - | - | - | - | - | - | - | 2 | - | - |
| República Tcheca | - | - | - | - | - | - | - | - | - | - | - | - | - | - |
| Rússia | - | - | - | - | - | - | - | - | - | - | - | - | - | - |
| Suécia | - | 4 | - | - | - | 2 | - | - | - | - | - | - | - | - |
| Suíça | - | 4 | - | - | - | - | - | 2 | - | 2 | - | - | - | - |
| Outros países da Europa | - | 3 | - | - | - | 1 | - | - | - | 1 | - | - | - | - |
| Oceania | - | 4 | - | 1 | - | 1 | - | - | - | - | - | - | - | - |
| Austrália | - | 3 | - | - | - | 1 | - | - | - | - | - | - | - | - |
| Nova Zelândia | - | 1 | - | 1 | - | - | - | - | - | - | - | - | - | - |
| Outros países da Oceania | - | - | - | - | - | - | - | - | - | - | - | - | - | - |
| Países não especificados | - | 1 | - | 1 | - | - | - | - | - | - | - | - | - | - |

Fonte: Departamento de Polícia Federal e Ministério do Turismo.

(Continua)

Turismo receptivo

2.7 - Chegadas de turistas pelo Mato Grosso do Sul

2.7.3 - Chegadas de turistas pelo Mato Grosso do Sul, segundo Continentes e países de residência permanente - Via aérea - 2014-2015

(Conclusão)

| Continentes e países de residência permanente | Chegadas de turistas por via aérea | | | | | | | | | | | |
|---|------------------------------------|------|--------|------|----------|------|---------|------|----------|------|----------|------|
| | Julho | | Agosto | | Setembro | | Outubro | | Novembro | | Dezembro | |
| | 2014 | 2015 | 2014 | 2015 | 2014 | 2015 | 2014 | 2015 | 2014 | 2015 | 2014 | 2015 |
| Total | - | 95 | - | 35 | - | 22 | - | 13 | - | 34 | - | 9 |
| África | - | - | - | - | - | - | - | - | - | - | - | - |
| África do Sul | - | - | - | - | - | - | - | - | - | - | - | - |
| Angola | - | - | - | - | - | - | - | - | - | - | - | - |
| Cabo Verde | - | - | - | - | - | - | - | - | - | - | - | - |
| Nigéria | - | - | - | - | - | - | - | - | - | - | - | - |
| Outros países da África | - | - | - | - | - | - | - | - | - | - | - | - |
| América Central e Caribe | - | 1 | - | 1 | - | - | - | 2 | - | - | - | - |
| Costa Rica | - | - | - | - | - | - | - | 1 | - | - | - | - |
| Cuba | - | 1 | - | - | - | - | - | - | - | - | - | - |
| Guatemala | - | - | - | - | - | - | - | - | - | - | - | - |
| Panamá | - | - | - | - | - | - | - | - | - | - | - | - |
| Outros países da América Central e Caribe | - | - | - | 1 | - | - | - | 1 | - | - | - | - |
| América do Norte | - | 1 | - | - | - | - | - | 4 | - | - | - | - |
| Canadá | - | - | - | - | - | - | - | - | - | - | - | - |
| Estados Unidos | - | - | - | - | - | - | - | 4 | - | - | - | - |
| México | - | 1 | - | - | - | - | - | - | - | - | - | - |
| América do Sul | - | 79 | - | 24 | - | 14 | - | 7 | - | 34 | - | 9 |
| Argentina | - | - | - | - | - | 1 | - | 2 | - | 12 | - | - |
| Bolívia | - | 69 | - | 20 | - | 4 | - | 2 | - | - | - | 4 |
| Chile | - | 1 | - | - | - | - | - | - | - | - | - | - |
| Colômbia | - | - | - | 1 | - | - | - | 2 | - | - | - | - |
| Equador | - | - | - | - | - | - | - | - | - | - | - | - |
| Guiana Francesa | - | - | - | - | - | - | - | - | - | - | - | - |
| Paraguai | - | 9 | - | - | - | 9 | - | - | - | 18 | - | 5 |
| Peru | - | - | - | 3 | - | - | - | 1 | - | 1 | - | - |
| República da Guiana | - | - | - | - | - | - | - | - | - | - | - | - |
| Suriname | - | - | - | - | - | - | - | - | - | - | - | - |
| Uruguai | - | - | - | - | - | - | - | - | - | 3 | - | - |
| Venezuela | - | - | - | - | - | - | - | - | - | - | - | - |
| Ásia | - | 4 | - | 1 | - | 2 | - | - | - | - | - | - |
| China | - | - | - | - | - | - | - | - | - | - | - | - |
| Índia | - | - | - | - | - | - | - | - | - | - | - | - |
| Israel | - | - | - | - | - | - | - | - | - | - | - | - |
| Japão | - | - | - | 1 | - | - | - | - | - | - | - | - |
| República da Coreia | - | 4 | - | - | - | - | - | - | - | - | - | - |
| Outros países da Ásia | - | - | - | - | - | 2 | - | - | - | - | - | - |
| Europa | - | 10 | - | 7 | - | 6 | - | - | - | - | - | - |
| Alemanha | - | 1 | - | 4 | - | - | - | - | - | - | - | - |
| Áustria | - | - | - | - | - | - | - | - | - | - | - | - |
| Bélgica | - | - | - | - | - | - | - | - | - | - | - | - |
| Dinamarca | - | 5 | - | - | - | - | - | - | - | - | - | - |
| Espanha | - | 1 | - | - | - | - | - | - | - | - | - | - |
| Finlândia | - | - | - | - | - | - | - | - | - | - | - | - |
| França | - | - | - | 1 | - | 1 | - | - | - | - | - | - |
| Grécia | - | - | - | - | - | - | - | - | - | - | - | - |
| Holanda | - | 1 | - | - | - | - | - | - | - | - | - | - |
| Hungria | - | - | - | - | - | - | - | - | - | - | - | - |
| Inglaterra | - | - | - | - | - | 2 | - | - | - | - | - | - |
| Irlanda | - | - | - | 1 | - | - | - | - | - | - | - | - |
| Itália | - | - | - | - | - | 1 | - | - | - | - | - | - |
| Noruega | - | - | - | - | - | - | - | - | - | - | - | - |
| Polónia | - | - | - | - | - | - | - | - | - | - | - | - |
| Portugal | - | 1 | - | 1 | - | - | - | - | - | - | - | - |
| República Tcheca | - | - | - | - | - | - | - | - | - | - | - | - |
| Rússia | - | - | - | - | - | - | - | - | - | - | - | - |
| Suécia | - | - | - | - | - | 2 | - | - | - | - | - | - |
| Suíça | - | - | - | - | - | - | - | - | - | - | - | - |
| Outros países da Europa | - | 1 | - | - | - | - | - | - | - | - | - | - |
| Oceania | - | - | - | 2 | - | - | - | - | - | - | - | - |
| Austrália | - | - | - | 2 | - | - | - | - | - | - | - | - |
| Nova Zelândia | - | - | - | - | - | - | - | - | - | - | - | - |
| Outros países da Oceania | - | - | - | - | - | - | - | - | - | - | - | - |
| Países não especificados | - | - | - | - | - | - | - | - | - | - | - | - |

Fonte: Departamento de Polícia Federal e Ministério do Turismo.

Turismo receptivo

2.7 - Chegadas de turistas pelo Mato Grosso do Sul

2.7.4 - Chegadas de turistas pelo Mato Grosso do Sul, segundo Continentes e países de residência permanente - Via terrestre - 2014-2015

| Continentes e países de residência permanente | Chegadas de turistas por via terrestre | | | | | | | | | | | | | |
|---|--|---------------|--------------|--------------|--------------|--------------|--------------|--------------|--------------|--------------|--------------|--------------|--------------|--------------|
| | Total | | Janeiro | | Fevereiro | | Março | | Abril | | Maio | | Junho | |
| | 2014 | 2015 | 2014 | 2015 | 2014 | 2015 | 2014 | 2015 | 2014 | 2015 | 2014 | 2015 | 2014 | 2015 |
| Total | 61.999 | 55.429 | 8.454 | 7.441 | 5.129 | 4.900 | 3.909 | 4.273 | 4.302 | 4.415 | 4.085 | 3.533 | 6.905 | 3.186 |
| África | 20 | 42 | 3 | 8 | 4 | 7 | 1 | 2 | 1 | 2 | 1 | 1 | 3 | 4 |
| África do Sul | 10 | 14 | 2 | 2 | - | 3 | 1 | - | - | - | 1 | - | 3 | 1 |
| Angola | - | 2 | - | 1 | - | 1 | - | - | - | - | - | - | - | - |
| Cabo Verde | - | 4 | - | 3 | - | - | - | - | - | - | - | - | - | - |
| Nigéria | - | 3 | - | - | - | - | - | - | - | - | - | - | - | 2 |
| Outros países da África | 10 | 19 | 1 | 2 | 4 | 3 | - | 2 | 1 | 2 | - | 1 | - | 1 |
| América Central e Caribe | 66 | 59 | 5 | 5 | 1 | - | 1 | 4 | 2 | 4 | 6 | 5 | 11 | 7 |
| Costa Rica | 1 | 11 | 1 | 2 | - | - | - | - | - | - | - | - | - | 3 |
| Cuba | 42 | 11 | 4 | 1 | 1 | - | 1 | 2 | - | 2 | 4 | - | 3 | 1 |
| Guatemala | - | 1 | - | - | - | - | - | - | - | - | - | - | - | - |
| Panamá | - | 6 | - | - | - | - | - | - | - | - | - | - | - | 1 |
| Outros países da América Central e Caribe | 23 | 30 | - | 2 | - | - | - | 2 | 2 | 2 | 2 | 5 | 8 | 2 |
| América do Norte | 646 | 645 | 49 | 50 | 47 | 71 | 27 | 50 | 36 | 48 | 66 | 42 | 134 | 41 |
| Canadá | 100 | 86 | 4 | 5 | 12 | 14 | 12 | 6 | 9 | 7 | 5 | 11 | 26 | 9 |
| Estados Unidos | 194 | 187 | 15 | 17 | 16 | 26 | 6 | 13 | 3 | 13 | 20 | 15 | 58 | 13 |
| México | 352 | 372 | 30 | 28 | 19 | 31 | 9 | 31 | 24 | 28 | 41 | 16 | 50 | 19 |
| América do Sul | 58.000 | 52.171 | 8.127 | 7.152 | 4.736 | 4.524 | 3.699 | 4.000 | 4.024 | 4.161 | 3.717 | 3.291 | 6.240 | 2.919 |
| Argentina | 1.129 | 1.244 | 137 | 145 | 76 | 100 | 56 | 103 | 81 | 110 | 77 | 54 | 103 | 78 |
| Bolívia | 27.840 | 27.756 | 4.091 | 3.474 | 2.562 | 2.452 | 2.253 | 2.123 | 1.860 | 1.946 | 1.938 | 1.609 | 2.555 | 1.530 |
| Chile | 1.708 | 394 | 99 | 63 | 76 | 104 | 23 | 36 | 33 | 41 | 50 | 22 | 1.195 | 14 |
| Colômbia | 872 | 333 | 24 | 32 | 36 | 40 | 21 | 27 | 39 | 28 | 29 | 27 | 491 | 23 |
| Equador | 414 | 171 | 15 | 4 | 16 | 4 | 17 | 24 | 26 | 42 | 41 | 22 | 201 | 23 |
| Guiana Francesa | - | - | - | - | - | - | - | - | - | - | - | - | - | - |
| Paraguai | 23.304 | 20.636 | 3.424 | 3.224 | 1.768 | 1.619 | 1.151 | 1.470 | 1.685 | 1.885 | 1.437 | 1.447 | 1.315 | 1.145 |
| Peru | 2.660 | 1.570 | 335 | 203 | 196 | 195 | 173 | 210 | 290 | 100 | 145 | 106 | 375 | 103 |
| República da Guiana | - | - | - | - | - | - | - | - | - | - | - | - | - | - |
| Suriname | - | - | - | - | - | - | - | - | - | - | - | - | - | - |
| Uruguai | 45 | 40 | - | 4 | 2 | 9 | 2 | 6 | 10 | 4 | - | 3 | 5 | 1 |
| Venezuela | 28 | 27 | 2 | 3 | 4 | 1 | 3 | 1 | - | 5 | - | 1 | - | 2 |
| Ásia | 289 | 275 | 47 | 17 | 38 | 37 | 26 | 39 | 31 | 27 | 18 | 23 | 19 | 30 |
| China | 28 | 49 | 6 | 1 | - | 4 | 3 | 9 | 3 | 4 | 3 | 2 | 1 | 9 |
| Índia | 13 | 4 | - | - | 1 | - | - | 2 | - | - | - | - | 4 | 1 |
| Israel | 43 | 36 | 5 | 3 | 11 | - | - | 1 | 4 | 1 | 1 | - | 14 | 10 |
| Japão | 111 | 114 | 14 | 3 | 19 | 27 | 16 | 19 | 20 | 18 | 7 | 14 | - | 5 |
| República da Coreia | 42 | 32 | 14 | 4 | 5 | 2 | - | 3 | 1 | 1 | - | 3 | - | 2 |
| Outros países da Ásia | 52 | 40 | 8 | 6 | 2 | 4 | 7 | 5 | 3 | 3 | 7 | 4 | - | 3 |
| Europa | 2.639 | 2.050 | 195 | 179 | 268 | 251 | 135 | 172 | 186 | 157 | 231 | 167 | 423 | 163 |
| Alemanha | 497 | 383 | 43 | 65 | 34 | 43 | 36 | 28 | 42 | 24 | 33 | 34 | 61 | 21 |
| Áustria | 44 | 34 | 1 | 2 | 8 | 9 | 2 | - | 11 | 2 | - | - | - | 6 |
| Bélgica | 65 | 50 | 6 | 4 | 2 | 1 | 1 | 4 | 3 | 7 | 8 | 2 | 17 | 6 |
| Dinamarca | 44 | 32 | 2 | 4 | 6 | - | 2 | 5 | 4 | 2 | 4 | 4 | 1 | 2 |
| Espanha | 196 | 178 | 18 | 18 | 16 | 19 | 9 | 11 | 19 | 14 | 13 | 3 | 15 | 10 |
| Finlândia | 1 | 14 | - | 2 | - | 2 | - | 3 | - | 1 | - | 1 | - | - |
| França | 400 | 388 | 24 | 11 | 38 | 51 | 13 | 41 | 16 | 27 | 50 | 24 | 73 | 48 |
| Grécia | 5 | 5 | - | - | - | 2 | - | - | 4 | 1 | - | - | - | - |
| Holanda | 212 | 108 | 16 | 12 | 7 | 12 | 5 | 7 | 12 | 6 | 30 | 10 | 75 | 8 |
| Hungria | - | 9 | - | - | - | - | - | 1 | - | 1 | - | - | - | 2 |
| Inglaterra | 544 | 297 | 30 | 12 | 72 | 33 | 30 | 25 | 29 | 21 | 55 | 21 | 94 | 20 |
| Irlanda | 82 | 40 | 2 | 4 | 8 | 11 | 2 | 1 | 6 | 1 | 6 | - | 24 | 8 |
| Itália | 114 | 93 | 13 | 5 | 19 | 12 | 10 | 6 | 7 | 9 | 8 | 15 | 10 | 4 |
| Noruega | 51 | 42 | - | - | 18 | 24 | 2 | 3 | 4 | 2 | 3 | 3 | 5 | 3 |
| Polónia | 29 | 40 | 2 | - | 2 | 2 | - | 2 | 6 | 8 | - | 8 | 1 | 3 |
| Portugal | 66 | 60 | 19 | 11 | 5 | 7 | 10 | 8 | 1 | 3 | - | 2 | 6 | 2 |
| República Tcheca | 3 | 13 | - | 1 | - | 2 | - | - | - | 4 | - | 1 | - | 1 |
| Rússia | 35 | 25 | 3 | 4 | 7 | 1 | - | 3 | 2 | 4 | 1 | 3 | 8 | - |
| Suécia | 48 | 49 | 5 | 6 | 11 | 7 | 3 | 4 | 4 | 6 | 4 | 9 | - | 4 |
| Suíça | 126 | 122 | 4 | 11 | 10 | 7 | 7 | 11 | 14 | 8 | 10 | 19 | 21 | 10 |
| Outros países da Europa | 77 | 68 | 7 | 7 | 5 | 6 | 3 | 9 | 2 | 6 | 6 | 8 | 12 | 5 |
| Oceania | 339 | 186 | 28 | 29 | 35 | 10 | 20 | 6 | 22 | 16 | 46 | 4 | 75 | 22 |
| Austrália | 294 | 122 | 18 | 23 | 32 | 7 | 20 | 4 | 19 | 9 | 39 | 4 | 69 | 18 |
| Nova Zelândia | 42 | 64 | 10 | 6 | 3 | 3 | - | 2 | 3 | 7 | 7 | - | 6 | 4 |
| Outros países da Oceania | 3 | - | - | - | - | - | - | - | - | - | - | - | - | - |
| Países não especificados | - | 1 | - | 1 | - | - | - | - | - | - | - | - | - | - |

Fonte: Departamento de Polícia Federal e Ministério do Turismo.

(Continua)

Turismo receptivo

2.7 - Chegadas de turistas pelo Mato Grosso do Sul

2.7.4 - Chegadas de turistas pelo Mato Grosso do Sul, segundo Continentes e países de residência permanente - Via terrestre - 2014-2015

(Conclusão)

| Continentes e países de residência permanente | Chegadas de turistas por via terrestre | | | | | | | | | | | |
|---|--|--------------|--------------|--------------|--------------|--------------|--------------|--------------|--------------|--------------|---------------|--------------|
| | Julho | | Agosto | | Setembro | | Outubro | | Novembro | | Dezembro | |
| | 2014 | 2015 | 2014 | 2015 | 2014 | 2015 | 2014 | 2015 | 2014 | 2015 | 2014 | 2015 |
| Total | 4.512 | 4.784 | 3.867 | 3.390 | 3.488 | 1.598 | 3.334 | 4.140 | 3.732 | 4.158 | 10.282 | 9.611 |
| África | 1 | 4 | 2 | 2 | 1 | 2 | - | 5 | - | 2 | 3 | 3 |
| África do Sul | 1 | 1 | 1 | - | 1 | 2 | - | 3 | - | 2 | - | - |
| Angola | - | - | - | - | - | - | - | - | - | - | - | - |
| Cabo Verde | - | - | - | - | - | - | - | - | - | - | - | 1 |
| Nigéria | - | - | - | - | - | - | - | 1 | - | - | - | - |
| Outros países da África | - | 3 | 1 | 2 | - | - | - | 1 | - | - | 3 | 2 |
| América Central e Caribe | 13 | 6 | 1 | 2 | 16 | 3 | 3 | 7 | - | 5 | 7 | 11 |
| Costa Rica | - | - | - | 1 | - | 1 | - | 1 | - | - | - | 3 |
| Cuba | 13 | - | - | - | 8 | - | 3 | - | - | - | 5 | 5 |
| Guatemala | - | - | - | - | - | - | - | - | - | - | - | 1 |
| Panamá | - | - | - | - | - | - | - | 5 | - | - | - | - |
| Outros países da América Central e Caribe | - | 6 | 1 | 1 | 8 | 2 | - | 1 | - | 5 | 2 | 2 |
| América do Norte | 61 | 67 | 47 | 53 | 35 | 39 | 52 | 55 | 53 | 56 | 39 | 73 |
| Canadá | 3 | 3 | 16 | 7 | - | 3 | 7 | 7 | 4 | 11 | 2 | 3 |
| Estados Unidos | 28 | 26 | 9 | 9 | 1 | 6 | 6 | 9 | 17 | 15 | 15 | 25 |
| México | 30 | 38 | 22 | 37 | 34 | 30 | 39 | 39 | 32 | 30 | 22 | 45 |
| América do Sul | 4.115 | 4.484 | 3.575 | 3.111 | 3.321 | 1.432 | 3.078 | 3.921 | 3.472 | 3.875 | 9.896 | 9.301 |
| Argentina | 203 | 265 | 75 | 69 | 66 | 39 | 82 | 105 | 60 | 57 | 113 | 119 |
| Bolívia | 2.000 | 2.287 | 1.901 | 1.579 | 1.572 | 830 | 1.280 | 1.972 | 1.185 | 2.057 | 4.643 | 5.897 |
| Chile | 31 | 30 | 15 | 17 | 24 | 7 | 24 | 14 | 55 | 18 | 83 | 28 |
| Colômbia | 73 | 37 | 32 | 22 | 18 | 11 | 25 | 33 | 27 | 20 | 57 | 33 |
| Equador | 20 | 12 | 10 | 10 | 13 | 5 | 18 | 8 | 15 | 10 | 22 | 7 |
| Guiana Francesa | - | - | - | - | - | - | - | - | - | - | - | - |
| Paraguai | 1.578 | 1.730 | 1.416 | 1.305 | 1.474 | 500 | 1.479 | 1.677 | 1.994 | 1.597 | 4.583 | 3.037 |
| Peru | 197 | 122 | 125 | 102 | 152 | 40 | 164 | 106 | 132 | 113 | 376 | 170 |
| República da Guiana | - | - | - | - | - | - | - | - | - | - | - | - |
| Suriname | - | - | - | - | - | - | - | - | - | - | - | - |
| Uruguai | 6 | - | - | 4 | 2 | - | 5 | 3 | 4 | 1 | 9 | 5 |
| Venezuela | 7 | 1 | 1 | 3 | - | - | 1 | 3 | - | 2 | 10 | 5 |
| Ásia | 24 | 13 | 15 | 8 | 1 | 23 | 16 | 11 | 15 | 17 | 39 | 30 |
| China | 1 | 1 | 3 | 4 | - | 6 | 2 | 3 | 6 | 2 | - | 4 |
| Índia | 1 | - | - | - | - | - | 5 | - | 2 | - | - | 1 |
| Israel | 1 | 1 | 5 | 1 | 1 | 9 | 1 | 4 | - | 2 | - | 4 |
| Japão | 6 | 3 | - | 1 | - | 5 | 3 | 3 | 4 | 6 | 22 | 10 |
| República da Coreia | 13 | 5 | - | 1 | - | - | 5 | - | 1 | 5 | 3 | 6 |
| Outros países da Ásia | 2 | 3 | 7 | 1 | - | 3 | - | 1 | 2 | 2 | 14 | 5 |
| Europa | 267 | 201 | 215 | 197 | 94 | 89 | 167 | 122 | 166 | 171 | 292 | 181 |
| Alemanha | 40 | 24 | 29 | 39 | 32 | 18 | 38 | 19 | 43 | 37 | 66 | 31 |
| Áustria | 4 | 5 | 3 | 4 | 2 | 2 | 6 | 3 | - | 1 | 7 | - |
| Bélgica | 13 | 8 | 3 | 8 | 1 | 4 | - | 1 | 6 | 1 | 5 | 4 |
| Dinamarca | 10 | - | 4 | 1 | - | 6 | 3 | 2 | 4 | 4 | 4 | 2 |
| Espanha | 11 | 22 | 28 | 26 | 7 | 2 | 14 | 13 | 13 | 17 | 33 | 23 |
| Finlândia | - | 1 | - | - | - | - | - | - | - | 1 | 1 | 3 |
| França | 59 | 51 | 44 | 32 | - | 12 | 20 | 26 | 22 | 28 | 41 | 37 |
| Grécia | - | 2 | 1 | - | - | - | - | - | - | - | - | - |
| Holanda | 24 | 5 | 10 | 12 | 7 | 5 | 8 | 5 | 7 | 15 | 11 | 11 |
| Hungria | - | 1 | - | 1 | - | - | - | 1 | - | 1 | - | 1 |
| Inglaterra | 63 | 38 | 54 | 41 | 23 | 15 | 32 | 22 | 23 | 28 | 39 | 21 |
| Irlanda | 8 | 1 | 7 | 5 | - | 3 | 6 | 4 | 4 | - | 9 | 2 |
| Itália | 6 | 3 | 5 | 11 | - | 5 | 10 | 4 | 10 | 5 | 16 | 14 |
| Noruega | 6 | 4 | 1 | - | 1 | 2 | 4 | - | 1 | 1 | 6 | - |
| Polónia | 1 | 3 | 1 | 2 | 5 | - | - | 3 | 6 | 2 | 5 | 7 |
| Portugal | 3 | 4 | 6 | 5 | 1 | 1 | 2 | 5 | 5 | 4 | 8 | 8 |
| República Tcheca | 1 | - | 2 | 1 | - | - | - | - | - | - | - | 3 |
| Rússia | 1 | 5 | 4 | - | 2 | 1 | 3 | - | - | 3 | 4 | 1 |
| Suécia | 3 | 4 | - | 1 | 1 | - | - | 1 | 4 | 2 | 13 | 5 |
| Suíça | 6 | 14 | 8 | 6 | 8 | 10 | 16 | 7 | 9 | 17 | 13 | 2 |
| Outros países da Europa | 8 | 6 | 5 | 2 | 4 | 3 | 5 | 6 | 9 | 4 | 11 | 6 |
| Oceania | 31 | 9 | 12 | 17 | 20 | 10 | 18 | 19 | 26 | 32 | 6 | 12 |
| Austrália | 21 | 3 | 12 | 9 | 20 | 6 | 18 | 16 | 23 | 13 | 3 | 10 |
| Nova Zelândia | 7 | 6 | - | 8 | - | 4 | - | 3 | 3 | 19 | 3 | 2 |
| Outros países da Oceania | 3 | - | - | - | - | - | - | - | - | - | - | - |
| Países não especificados | - | - | - | - | - | - | - | - | - | - | - | - |

Fonte: Departamento de Polícia Federal e Ministério do Turismo.

Turismo receptivo

2.7 - Chegadas de turistas pelo Mato Grosso do Sul

2.7.5 - Chegadas de turistas pelo Mato Grosso do Sul, segundo Continentes e países de residência permanente - Via fluvial - 2014-2015

| Continentes e países de residência permanente | Chegadas de turistas por via fluvial | | | | | | | | | | | | | |
|---|--------------------------------------|------|---------|------|-----------|------|-------|------|-------|------|------|------|-------|------|
| | Total | | Janeiro | | Fevereiro | | Março | | Abril | | Maio | | Junho | |
| | 2014 | 2015 | 2014 | 2015 | 2014 | 2015 | 2014 | 2015 | 2014 | 2015 | 2014 | 2015 | 2014 | 2015 |
| Total | - | 563 | - | - | - | 40 | - | 50 | - | 69 | - | 89 | - | 19 |
| África | - | - | - | - | - | - | - | - | - | - | - | - | - | - |
| África do Sul | - | - | - | - | - | - | - | - | - | - | - | - | - | - |
| Angola | - | - | - | - | - | - | - | - | - | - | - | - | - | - |
| Cabo Verde | - | - | - | - | - | - | - | - | - | - | - | - | - | - |
| Nigéria | - | - | - | - | - | - | - | - | - | - | - | - | - | - |
| Outros países da África | - | - | - | - | - | - | - | - | - | - | - | - | - | - |
| América Central e Caribe | - | - | - | - | - | - | - | - | - | - | - | - | - | - |
| Costa Rica | - | - | - | - | - | - | - | - | - | - | - | - | - | - |
| Cuba | - | - | - | - | - | - | - | - | - | - | - | - | - | - |
| Guatemala | - | - | - | - | - | - | - | - | - | - | - | - | - | - |
| Panamá | - | - | - | - | - | - | - | - | - | - | - | - | - | - |
| Outros países da América Central e Caribe | - | - | - | - | - | - | - | - | - | - | - | - | - | - |
| América do Norte | - | - | - | - | - | - | - | - | - | - | - | - | - | - |
| Canadá | - | - | - | - | - | - | - | - | - | - | - | - | - | - |
| Estados Unidos | - | - | - | - | - | - | - | - | - | - | - | - | - | - |
| México | - | - | - | - | - | - | - | - | - | - | - | - | - | - |
| América do Sul | - | 563 | - | - | - | 40 | - | 50 | - | 69 | - | 89 | - | 19 |
| Argentina | - | 1 | - | - | - | - | - | - | - | - | - | 1 | - | - |
| Bolívia | - | - | - | - | - | - | - | - | - | - | - | - | - | - |
| Chile | - | - | - | - | - | - | - | - | - | - | - | - | - | - |
| Colômbia | - | - | - | - | - | - | - | - | - | - | - | - | - | - |
| Equador | - | - | - | - | - | - | - | - | - | - | - | - | - | - |
| Guiana Francesa | - | - | - | - | - | - | - | - | - | - | - | - | - | - |
| Paraguai | - | 562 | - | - | - | 40 | - | 50 | - | 69 | - | 88 | - | 19 |
| Peru | - | - | - | - | - | - | - | - | - | - | - | - | - | - |
| República da Guiana | - | - | - | - | - | - | - | - | - | - | - | - | - | - |
| Suriname | - | - | - | - | - | - | - | - | - | - | - | - | - | - |
| Uruguai | - | - | - | - | - | - | - | - | - | - | - | - | - | - |
| Venezuela | - | - | - | - | - | - | - | - | - | - | - | - | - | - |
| Ásia | - | - | - | - | - | - | - | - | - | - | - | - | - | - |
| China | - | - | - | - | - | - | - | - | - | - | - | - | - | - |
| Índia | - | - | - | - | - | - | - | - | - | - | - | - | - | - |
| Israel | - | - | - | - | - | - | - | - | - | - | - | - | - | - |
| Japão | - | - | - | - | - | - | - | - | - | - | - | - | - | - |
| República da Coreia | - | - | - | - | - | - | - | - | - | - | - | - | - | - |
| Outros países da Ásia | - | - | - | - | - | - | - | - | - | - | - | - | - | - |
| Europa | - | - | - | - | - | - | - | - | - | - | - | - | - | - |
| Alemanha | - | - | - | - | - | - | - | - | - | - | - | - | - | - |
| Áustria | - | - | - | - | - | - | - | - | - | - | - | - | - | - |
| Bélgica | - | - | - | - | - | - | - | - | - | - | - | - | - | - |
| Dinamarca | - | - | - | - | - | - | - | - | - | - | - | - | - | - |
| Espanha | - | - | - | - | - | - | - | - | - | - | - | - | - | - |
| Finlândia | - | - | - | - | - | - | - | - | - | - | - | - | - | - |
| França | - | - | - | - | - | - | - | - | - | - | - | - | - | - |
| Grécia | - | - | - | - | - | - | - | - | - | - | - | - | - | - |
| Holanda | - | - | - | - | - | - | - | - | - | - | - | - | - | - |
| Hungria | - | - | - | - | - | - | - | - | - | - | - | - | - | - |
| Inglaterra | - | - | - | - | - | - | - | - | - | - | - | - | - | - |
| Irlanda | - | - | - | - | - | - | - | - | - | - | - | - | - | - |
| Itália | - | - | - | - | - | - | - | - | - | - | - | - | - | - |
| Noruega | - | - | - | - | - | - | - | - | - | - | - | - | - | - |
| Polónia | - | - | - | - | - | - | - | - | - | - | - | - | - | - |
| Portugal | - | - | - | - | - | - | - | - | - | - | - | - | - | - |
| República Tcheca | - | - | - | - | - | - | - | - | - | - | - | - | - | - |
| Rússia | - | - | - | - | - | - | - | - | - | - | - | - | - | - |
| Suécia | - | - | - | - | - | - | - | - | - | - | - | - | - | - |
| Suíça | - | - | - | - | - | - | - | - | - | - | - | - | - | - |
| Outros países da Europa | - | - | - | - | - | - | - | - | - | - | - | - | - | - |
| Oceania | - | - | - | - | - | - | - | - | - | - | - | - | - | - |
| Austrália | - | - | - | - | - | - | - | - | - | - | - | - | - | - |
| Nova Zelândia | - | - | - | - | - | - | - | - | - | - | - | - | - | - |
| Outros países da Oceania | - | - | - | - | - | - | - | - | - | - | - | - | - | - |
| Países não especificados | - | - | - | - | - | - | - | - | - | - | - | - | - | - |

Fonte: Departamento de Polícia Federal e Ministério do Turismo.

(Continua)

Turismo receptivo

2.7 - Chegadas de turistas pelo Mato Grosso do Sul

2.7.5 - Chegadas de turistas pelo Mato Grosso do Sul, segundo Continentes e países de residência permanente - Via fluvial - 2014-2015

(Conclusão)

| Continentes e países de residência permanente | Chegadas de turistas por via fluvial | | | | | | | | | | | |
|---|--------------------------------------|------|--------|------|----------|------|---------|------|----------|------|----------|------|
| | Julho | | Agosto | | Setembro | | Outubro | | Novembro | | Dezembro | |
| | 2014 | 2015 | 2014 | 2015 | 2014 | 2015 | 2014 | 2015 | 2014 | 2015 | 2014 | 2015 |
| Total | - | 62 | - | 83 | - | 16 | - | 39 | - | 33 | - | 63 |
| África | - | - | - | - | - | - | - | - | - | - | - | - |
| África do Sul | - | - | - | - | - | - | - | - | - | - | - | - |
| Angola | - | - | - | - | - | - | - | - | - | - | - | - |
| Cabo Verde | - | - | - | - | - | - | - | - | - | - | - | - |
| Nigéria | - | - | - | - | - | - | - | - | - | - | - | - |
| Outros países da África | - | - | - | - | - | - | - | - | - | - | - | - |
| América Central e Caribe | - | - | - | - | - | - | - | - | - | - | - | - |
| Costa Rica | - | - | - | - | - | - | - | - | - | - | - | - |
| Cuba | - | - | - | - | - | - | - | - | - | - | - | - |
| Guatemala | - | - | - | - | - | - | - | - | - | - | - | - |
| Panamá | - | - | - | - | - | - | - | - | - | - | - | - |
| Outros países da América Central e Caribe | - | - | - | - | - | - | - | - | - | - | - | - |
| América do Norte | - | - | - | - | - | - | - | - | - | - | - | - |
| Canadá | - | - | - | - | - | - | - | - | - | - | - | - |
| Estados Unidos | - | - | - | - | - | - | - | - | - | - | - | - |
| México | - | - | - | - | - | - | - | - | - | - | - | - |
| América do Sul | - | 62 | - | 83 | - | 16 | - | 39 | - | 33 | - | 63 |
| Argentina | - | - | - | - | - | - | - | - | - | - | - | - |
| Bolívia | - | - | - | - | - | - | - | - | - | - | - | - |
| Chile | - | - | - | - | - | - | - | - | - | - | - | - |
| Colômbia | - | - | - | - | - | - | - | - | - | - | - | - |
| Equador | - | - | - | - | - | - | - | - | - | - | - | - |
| Guiana Francesa | - | - | - | - | - | - | - | - | - | - | - | - |
| Paraguai | - | 62 | - | 83 | - | 16 | - | 39 | - | 33 | - | 63 |
| Peru | - | - | - | - | - | - | - | - | - | - | - | - |
| República da Guiana | - | - | - | - | - | - | - | - | - | - | - | - |
| Suriname | - | - | - | - | - | - | - | - | - | - | - | - |
| Uruguai | - | - | - | - | - | - | - | - | - | - | - | - |
| Venezuela | - | - | - | - | - | - | - | - | - | - | - | - |
| Ásia | - | - | - | - | - | - | - | - | - | - | - | - |
| China | - | - | - | - | - | - | - | - | - | - | - | - |
| Índia | - | - | - | - | - | - | - | - | - | - | - | - |
| Israel | - | - | - | - | - | - | - | - | - | - | - | - |
| Japão | - | - | - | - | - | - | - | - | - | - | - | - |
| República da Coreia | - | - | - | - | - | - | - | - | - | - | - | - |
| Outros países da Ásia | - | - | - | - | - | - | - | - | - | - | - | - |
| Europa | - | - | - | - | - | - | - | - | - | - | - | - |
| Alemanha | - | - | - | - | - | - | - | - | - | - | - | - |
| Áustria | - | - | - | - | - | - | - | - | - | - | - | - |
| Bélgica | - | - | - | - | - | - | - | - | - | - | - | - |
| Dinamarca | - | - | - | - | - | - | - | - | - | - | - | - |
| Espanha | - | - | - | - | - | - | - | - | - | - | - | - |
| Finlândia | - | - | - | - | - | - | - | - | - | - | - | - |
| França | - | - | - | - | - | - | - | - | - | - | - | - |
| Grécia | - | - | - | - | - | - | - | - | - | - | - | - |
| Holanda | - | - | - | - | - | - | - | - | - | - | - | - |
| Hungria | - | - | - | - | - | - | - | - | - | - | - | - |
| Inglaterra | - | - | - | - | - | - | - | - | - | - | - | - |
| Irlanda | - | - | - | - | - | - | - | - | - | - | - | - |
| Itália | - | - | - | - | - | - | - | - | - | - | - | - |
| Noruega | - | - | - | - | - | - | - | - | - | - | - | - |
| Polónia | - | - | - | - | - | - | - | - | - | - | - | - |
| Portugal | - | - | - | - | - | - | - | - | - | - | - | - |
| República Tcheca | - | - | - | - | - | - | - | - | - | - | - | - |
| Rússia | - | - | - | - | - | - | - | - | - | - | - | - |
| Suécia | - | - | - | - | - | - | - | - | - | - | - | - |
| Suíça | - | - | - | - | - | - | - | - | - | - | - | - |
| Outros países da Europa | - | - | - | - | - | - | - | - | - | - | - | - |
| Oceania | - | - | - | - | - | - | - | - | - | - | - | - |
| Austrália | - | - | - | - | - | - | - | - | - | - | - | - |
| Nova Zelândia | - | - | - | - | - | - | - | - | - | - | - | - |
| Outros países da Oceania | - | - | - | - | - | - | - | - | - | - | - | - |
| Países não especificados | - | - | - | - | - | - | - | - | - | - | - | - |

Fonte: Departamento de Polícia Federal e Ministério do Turismo.

Turismo receptivo

2.8 - Chegadas de turistas por Minas Gerais

2.8.1 - Chegadas de turistas por Minas Gerais, por vias de acesso, segundo Continentes e países de residência permanente - 2014-2015

| Continentes e países de residência permanente | Chegadas de turistas | | | | | | | | | |
|---|----------------------|---------------|----------------|---------------|----------|----------|-----------|----------|----------|----------|
| | Total | | Vias de acesso | | | | | | | |
| | | | Aérea | | Marítima | | Terrestre | | Fluvial | |
| | 2014 | 2015 | 2014 | 2015 | 2014 | 2015 | 2014 | 2015 | 2014 | 2015 |
| Total | 50.916 | 47.929 | 50.916 | 47.929 | - | - | - | - | - | - |
| África | 2.866 | 169 | 2.866 | 169 | - | - | - | - | - | - |
| África do Sul | 27 | 35 | 27 | 35 | - | - | - | - | - | - |
| Angola | 4 | 32 | 4 | 32 | - | - | - | - | - | - |
| Cabo Verde | 3 | 21 | 3 | 21 | - | - | - | - | - | - |
| Nigéria | 6 | - | 6 | - | - | - | - | - | - | - |
| Outros países da África | 2.826 | 81 | 2.826 | 81 | - | - | - | - | - | - |
| América Central e Caribe | 1.546 | 1.741 | 1.546 | 1.741 | - | - | - | - | - | - |
| Costa Rica | 358 | 270 | 358 | 270 | - | - | - | - | - | - |
| Cuba | 147 | 339 | 147 | 339 | - | - | - | - | - | - |
| Guatemala | 133 | 128 | 133 | 128 | - | - | - | - | - | - |
| Panamá | 364 | 389 | 364 | 389 | - | - | - | - | - | - |
| Outros países da América Central e Caribe | 544 | 615 | 544 | 615 | - | - | - | - | - | - |
| América do Norte | 18.040 | 12.361 | 18.040 | 12.361 | - | - | - | - | - | - |
| Canadá | 828 | 522 | 828 | 522 | - | - | - | - | - | - |
| Estados Unidos | 16.512 | 10.651 | 16.512 | 10.651 | - | - | - | - | - | - |
| México | 700 | 1.188 | 700 | 1.188 | - | - | - | - | - | - |
| América do Sul | 10.923 | 9.148 | 10.923 | 9.148 | - | - | - | - | - | - |
| Argentina | 7.036 | 5.658 | 7.036 | 5.658 | - | - | - | - | - | - |
| Bolívia | 18 | 43 | 18 | 43 | - | - | - | - | - | - |
| Chile | 660 | 292 | 660 | 292 | - | - | - | - | - | - |
| Colômbia | 2.064 | 1.807 | 2.064 | 1.807 | - | - | - | - | - | - |
| Equador | 301 | 522 | 301 | 522 | - | - | - | - | - | - |
| Guiana Francesa | - | - | - | - | - | - | - | - | - | - |
| Paraguai | 11 | 46 | 11 | 46 | - | - | - | - | - | - |
| Peru | 156 | 103 | 156 | 103 | - | - | - | - | - | - |
| República da Guiana | - | 6 | - | 6 | - | - | - | - | - | - |
| Suriname | - | - | - | - | - | - | - | - | - | - |
| Uruguai | 139 | 96 | 139 | 96 | - | - | - | - | - | - |
| Venezuela | 538 | 575 | 538 | 575 | - | - | - | - | - | - |
| Ásia | 531 | 720 | 531 | 720 | - | - | - | - | - | - |
| China | 67 | 83 | 67 | 83 | - | - | - | - | - | - |
| Índia | 91 | 109 | 91 | 109 | - | - | - | - | - | - |
| Israel | 58 | 95 | 58 | 95 | - | - | - | - | - | - |
| Japão | 173 | 269 | 173 | 269 | - | - | - | - | - | - |
| República da Coreia | 13 | 55 | 13 | 55 | - | - | - | - | - | - |
| Outros países da Ásia | 129 | 109 | 129 | 109 | - | - | - | - | - | - |
| Europa | 16.816 | 23.623 | 16.816 | 23.623 | - | - | - | - | - | - |
| Alemanha | 1.681 | 2.343 | 1.681 | 2.343 | - | - | - | - | - | - |
| Áustria | 155 | 246 | 155 | 246 | - | - | - | - | - | - |
| Bélgica | 1.576 | 878 | 1.576 | 878 | - | - | - | - | - | - |
| Dinamarca | 129 | 210 | 129 | 210 | - | - | - | - | - | - |
| Espanha | 1.253 | 1.825 | 1.253 | 1.825 | - | - | - | - | - | - |
| Finlândia | 69 | 117 | 69 | 117 | - | - | - | - | - | - |
| França | 1.445 | 1.997 | 1.445 | 1.997 | - | - | - | - | - | - |
| Grécia | 53 | 57 | 53 | 57 | - | - | - | - | - | - |
| Holanda | 667 | 763 | 667 | 763 | - | - | - | - | - | - |
| Hungria | 28 | 80 | 28 | 80 | - | - | - | - | - | - |
| Inglaterra | 1.089 | 1.513 | 1.089 | 1.513 | - | - | - | - | - | - |
| Irlanda | 91 | 134 | 91 | 134 | - | - | - | - | - | - |
| Itália | 2.427 | 4.217 | 2.427 | 4.217 | - | - | - | - | - | - |
| Noruega | 114 | 130 | 114 | 130 | - | - | - | - | - | - |
| Polónia | 58 | 77 | 58 | 77 | - | - | - | - | - | - |
| Portugal | 4.557 | 6.967 | 4.557 | 6.967 | - | - | - | - | - | - |
| República Tcheca | 21 | 63 | 21 | 63 | - | - | - | - | - | - |
| Rússia | 40 | 53 | 40 | 53 | - | - | - | - | - | - |
| Suécia | 268 | 172 | 268 | 172 | - | - | - | - | - | - |
| Suíça | 836 | 1.294 | 836 | 1.294 | - | - | - | - | - | - |
| Outros países da Europa | 259 | 487 | 259 | 487 | - | - | - | - | - | - |
| Oceania | 194 | 167 | 194 | 167 | - | - | - | - | - | - |
| Austrália | 180 | 121 | 180 | 121 | - | - | - | - | - | - |
| Nova Zelândia | 14 | 43 | 14 | 43 | - | - | - | - | - | - |
| Outros países da Oceania | - | 3 | - | 3 | - | - | - | - | - | - |
| Países não especificados | - | - | - | - | - | - | - | - | - | - |

Fonte: Departamento de Polícia Federal e Ministério do Turismo.

Turismo receptivo

2.8 - Chegadas de turistas por Minas Gerais

2.8.2 - Chegadas de turistas por Minas Gerais, segundo Continentes e países de residência permanente - 2014-2015

| Continentes e países de residência permanente | Chegadas de turistas | | | | | | | | | | | | | |
|---|----------------------|---------------|--------------|--------------|--------------|--------------|--------------|--------------|--------------|--------------|--------------|--------------|---------------|--------------|
| | Total | | Janeiro | | Fevereiro | | Março | | Abril | | Maio | | Junho | |
| | 2014 | 2015 | 2014 | 2015 | 2014 | 2015 | 2014 | 2015 | 2014 | 2015 | 2014 | 2015 | 2014 | 2015 |
| Total | 50.916 | 47.929 | 2.117 | 2.038 | 2.664 | 3.453 | 2.155 | 4.518 | 2.584 | 3.559 | 3.331 | 4.512 | 18.398 | 4.370 |
| África | 2.866 | 169 | 7 | 12 | 8 | 6 | 2 | 11 | 10 | 17 | 12 | 9 | 2.784 | 11 |
| África do Sul | 27 | 35 | - | 6 | 1 | - | 1 | 3 | 6 | - | 3 | 3 | 6 | - |
| Angola | 4 | 32 | - | 3 | - | 3 | - | - | - | 8 | - | 3 | 1 | - |
| Cabo Verde | 3 | 21 | - | 3 | - | - | - | - | 1 | 3 | - | - | 1 | - |
| Nigéria | 6 | - | - | - | - | - | - | - | - | - | - | - | 6 | - |
| Outros países da África | 2.826 | 81 | 7 | - | 7 | 3 | 1 | 8 | 3 | 6 | 9 | 3 | 2.770 | 11 |
| América Central e Caribe | 1.546 | 1.741 | 24 | 78 | 151 | 91 | 91 | 173 | 27 | 130 | 106 | 157 | 537 | 159 |
| Costa Rica | 358 | 270 | 6 | 8 | 4 | 11 | 6 | 43 | - | 14 | 23 | 55 | 224 | 3 |
| Cuba | 147 | 339 | - | 6 | 9 | 11 | 4 | 11 | 7 | 23 | 36 | 11 | 9 | 34 |
| Guatemala | 133 | 128 | - | 6 | 3 | 3 | 19 | 11 | 1 | 11 | 3 | 8 | 62 | 11 |
| Panamá | 364 | 389 | 10 | 32 | 7 | 26 | 25 | 45 | - | 48 | 14 | 20 | 123 | 34 |
| Outros países da América Central e Caribe | 544 | 615 | 8 | 26 | 128 | 40 | 37 | 63 | 19 | 34 | 30 | 63 | 119 | 77 |
| América do Norte | 18.040 | 12.361 | 678 | 434 | 945 | 732 | 774 | 742 | 893 | 784 | 1.421 | 1.299 | 5.089 | 1.294 |
| Canadá | 828 | 522 | 22 | 20 | 22 | 37 | 47 | 40 | 22 | 34 | 33 | 55 | 295 | 58 |
| Estados Unidos | 16.512 | 10.651 | 625 | 374 | 892 | 555 | 697 | 602 | 831 | 667 | 1.318 | 1.146 | 4.614 | 1.130 |
| México | 700 | 1.188 | 31 | 40 | 31 | 140 | 30 | 100 | 40 | 83 | 70 | 98 | 180 | 106 |
| América do Sul | 10.923 | 9.148 | 381 | 320 | 519 | 587 | 408 | 1.371 | 511 | 766 | 786 | 1.359 | 5.723 | 702 |
| Argentina | 7.036 | 5.658 | 338 | 221 | 385 | 288 | 280 | 1.049 | 273 | 336 | 646 | 1.038 | 3.377 | 398 |
| Bolívia | 18 | 43 | - | 3 | - | 6 | - | - | 2 | - | 2 | 3 | 8 | 8 |
| Chile | 660 | 292 | 2 | 3 | 49 | 6 | 4 | 18 | 5 | 129 | 10 | 26 | 547 | 11 |
| Colômbia | 2.064 | 1.807 | 14 | 48 | 35 | 137 | 35 | 155 | 195 | 158 | 54 | 188 | 1.451 | 100 |
| Equador | 301 | 522 | 9 | - | 14 | 92 | 55 | 60 | 10 | 60 | 23 | 34 | 66 | 69 |
| Guiana Francesa | - | - | - | - | - | - | - | - | - | - | - | - | - | - |
| Paraguai | 11 | 46 | - | - | - | 3 | - | 3 | - | 8 | 2 | - | 3 | 23 |
| Peru | 156 | 103 | 3 | 8 | 6 | 6 | - | 6 | 3 | 6 | 3 | 14 | 46 | 14 |
| República da Guiana | - | 6 | - | - | - | - | - | - | - | - | - | - | - | - |
| Suriname | - | - | - | - | - | - | - | - | - | - | - | - | - | - |
| Uruguai | 139 | 96 | 2 | - | 3 | 6 | 10 | 11 | 1 | 3 | 11 | 11 | 95 | 8 |
| Venezuela | 538 | 575 | 13 | 37 | 27 | 43 | 24 | 69 | 22 | 66 | 35 | 45 | 130 | 71 |
| Ásia | 531 | 720 | 10 | 17 | 22 | 56 | 15 | 45 | 20 | 62 | 13 | 77 | 152 | 83 |
| China | 67 | 83 | - | - | - | 3 | 1 | 6 | 1 | 14 | - | 11 | 19 | 11 |
| Índia | 91 | 109 | 4 | - | 10 | 6 | 6 | 11 | 3 | 8 | 6 | 11 | 27 | 11 |
| Israel | 58 | 95 | 2 | 8 | 1 | 8 | 1 | 6 | 1 | 6 | - | 8 | 15 | 34 |
| Japão | 173 | 269 | 2 | - | 10 | 20 | 4 | 11 | 11 | 26 | 6 | 29 | 32 | 18 |
| República da Coreia | 13 | 55 | - | 6 | 1 | 11 | - | 3 | - | - | - | - | 6 | 6 |
| Outros países da Ásia | 129 | 109 | 2 | 3 | - | 8 | 3 | 8 | 4 | 8 | 1 | 18 | 53 | 3 |
| Europa | 16.816 | 23.623 | 1.010 | 1.163 | 1.007 | 1.978 | 861 | 2.162 | 1.122 | 1.783 | 986 | 1.593 | 4.025 | 2.115 |
| Alemanha | 1.681 | 2.343 | 69 | 95 | 104 | 198 | 93 | 267 | 130 | 146 | 76 | 114 | 418 | 192 |
| Áustria | 155 | 246 | 6 | 20 | 5 | 14 | 4 | 32 | 7 | 14 | 6 | 3 | 31 | 6 |
| Bélgica | 1.576 | 878 | 37 | 60 | 33 | 55 | 32 | 66 | 30 | 71 | 52 | 58 | 1.140 | 124 |
| Dinamarca | 129 | 210 | 7 | 8 | 10 | 20 | 21 | 40 | 19 | 6 | 12 | 6 | 10 | 18 |
| Espanha | 1.253 | 1.825 | 70 | 58 | 96 | 140 | 49 | 103 | 70 | 151 | 80 | 206 | 232 | 186 |
| Finlândia | 69 | 117 | - | - | 3 | 6 | 1 | 8 | 1 | 8 | 5 | 11 | 37 | 8 |
| França | 1.445 | 1.997 | 93 | 124 | 81 | 192 | 76 | 183 | 132 | 258 | 76 | 137 | 417 | 146 |
| Grécia | 53 | 57 | 3 | 3 | 4 | 20 | - | 3 | 3 | 3 | 1 | 6 | 34 | - |
| Holanda | 667 | 763 | 18 | 18 | 31 | 34 | 42 | 55 | 49 | 74 | 45 | 60 | 123 | 32 |
| Hungria | 28 | 80 | - | 8 | - | 18 | - | 6 | 1 | - | - | 8 | 4 | 8 |
| Inglaterra | 1.089 | 1.513 | 30 | 58 | 54 | 180 | 35 | 146 | 66 | 137 | 61 | 103 | 488 | 77 |
| Irlanda | 91 | 134 | - | - | 9 | 18 | 7 | 23 | 3 | 6 | 1 | 11 | 36 | 14 |
| Itália | 2.427 | 4.217 | 214 | 206 | 152 | 492 | 184 | 389 | 169 | 293 | 248 | 304 | 238 | 449 |
| Noruega | 114 | 130 | 7 | 6 | 5 | 11 | 3 | 8 | - | 20 | 4 | 8 | 47 | 8 |
| Polónia | 58 | 77 | 3 | 8 | 10 | 3 | - | 3 | 5 | 3 | 3 | 8 | 12 | 11 |
| Portugal | 4.557 | 6.967 | 364 | 396 | 343 | 461 | 248 | 664 | 336 | 501 | 257 | 383 | 422 | 695 |
| República Tcheca | 21 | 63 | 5 | 3 | 2 | 3 | 1 | 8 | - | - | 4 | - | - | 8 |
| Rússia | 40 | 53 | 3 | 6 | - | 3 | 2 | 6 | - | - | 4 | 6 | 4 | 3 |
| Suécia | 268 | 172 | 12 | 6 | 7 | 23 | 5 | 20 | 10 | 18 | 6 | 6 | 71 | 8 |
| Suíça | 836 | 1.294 | 58 | 69 | 44 | 55 | 46 | 95 | 78 | 66 | 24 | 63 | 181 | 85 |
| Outros países da Europa | 259 | 487 | 11 | 11 | 14 | 32 | 12 | 37 | 13 | 8 | 21 | 92 | 80 | 37 |
| Oceania | 194 | 167 | 7 | 14 | 12 | 3 | 4 | 14 | 1 | 17 | 7 | 18 | 88 | 6 |
| Austrália | 180 | 121 | 7 | 14 | 12 | 3 | 1 | 8 | - | 11 | 6 | 18 | 88 | 6 |
| Nova Zelândia | 14 | 43 | - | - | - | - | 3 | 6 | 1 | 6 | 1 | - | - | - |
| Outros países da Oceania | - | 3 | - | - | - | - | - | - | - | - | - | - | - | - |
| Países não especificados | - | - | - | - | - | - | - | - | - | - | - | - | - | - |

Fonte: Departamento de Polícia Federal e Ministério do Turismo.

(Continua)

Turismo receptivo

2.8 - Chegadas de turistas por Minas Gerais

2.8.2 - Chegadas de turistas por Minas Gerais, segundo Continentes e países de residência permanente - 2014-2015

(Conclusão)

| Continentes e países de residência permanente | Chegadas de turistas | | | | | | | | | | | |
|---|----------------------|--------------|--------------|--------------|--------------|--------------|--------------|--------------|--------------|--------------|--------------|--------------|
| | Julho | | Agosto | | Setembro | | Outubro | | Novembro | | Dezembro | |
| | 2014 | 2015 | 2014 | 2015 | 2014 | 2015 | 2014 | 2015 | 2014 | 2015 | 2014 | 2015 |
| Total | 5.122 | 5.817 | 3.347 | 3.922 | 2.210 | 1.776 | 2.242 | 3.348 | 2.414 | 3.950 | 4.332 | 6.666 |
| África | 9 | 27 | 14 | 24 | 10 | 6 | 3 | 9 | 1 | 12 | 6 | 25 |
| África do Sul | 4 | 3 | 1 | - | 4 | 3 | 1 | 3 | - | 3 | - | 11 |
| Angola | 1 | 3 | - | 6 | 1 | - | - | 3 | - | - | 1 | 3 |
| Cabo Verde | - | 3 | - | - | - | 3 | 1 | 3 | - | 6 | - | - |
| Nigéria | - | - | - | - | - | - | - | - | - | - | - | - |
| Outros países da África | 4 | 18 | 13 | 18 | 5 | - | 1 | - | 1 | 3 | 5 | 11 |
| América Central e Caribe | 162 | 237 | 75 | 106 | 71 | 43 | 96 | 190 | 84 | 176 | 122 | 201 |
| Costa Rica | 37 | 29 | 14 | 6 | 11 | 8 | 10 | 29 | 10 | 32 | 13 | 32 |
| Cuba | 10 | 100 | 13 | 43 | 13 | 3 | 22 | 26 | 18 | 26 | 6 | 45 |
| Guatemala | 15 | 8 | 11 | - | 3 | - | 1 | 29 | 5 | 23 | 10 | 18 |
| Panamá | 56 | 52 | 16 | 23 | 6 | 14 | 17 | 26 | 30 | 32 | 60 | 37 |
| Outros países da América Central e Caribe | 44 | 48 | 21 | 34 | 38 | 18 | 46 | 80 | 21 | 63 | 33 | 69 |
| América do Norte | 2.275 | 1.643 | 1.543 | 914 | 790 | 383 | 894 | 839 | 1.033 | 969 | 1.705 | 2.328 |
| Canadá | 87 | 66 | 88 | 43 | 77 | 29 | 41 | 37 | 33 | 37 | 61 | 66 |
| Estados Unidos | 2.088 | 1.402 | 1.427 | 765 | 681 | 296 | 835 | 704 | 956 | 874 | 1.548 | 2.136 |
| México | 100 | 175 | 28 | 106 | 32 | 58 | 18 | 98 | 44 | 58 | 96 | 126 |
| América do Sul | 761 | 734 | 330 | 521 | 356 | 246 | 317 | 658 | 339 | 861 | 492 | 1.023 |
| Argentina | 471 | 459 | 231 | 338 | 269 | 146 | 228 | 388 | 214 | 488 | 324 | 509 |
| Bolívia | 1 | 8 | - | - | - | 3 | - | 6 | 1 | 6 | 4 | - |
| Chile | 17 | 23 | 4 | 18 | 5 | 3 | 4 | 18 | 1 | 14 | 12 | 23 |
| Colômbia | 67 | 137 | 35 | 71 | 23 | 60 | 21 | 166 | 80 | 235 | 54 | 352 |
| Equador | 39 | 40 | 16 | 29 | 14 | 14 | 8 | 23 | 17 | 43 | 30 | 58 |
| Guiana Francesa | - | - | - | - | - | - | - | - | - | - | - | - |
| Paraguai | 5 | 3 | - | 3 | 1 | - | - | - | - | 3 | - | - |
| Peru | 84 | 8 | 2 | - | 3 | 3 | 1 | 14 | 2 | 6 | 3 | 18 |
| República da Guiana | - | - | - | 6 | - | - | - | - | - | - | - | - |
| Suriname | - | - | - | - | - | - | - | - | - | - | - | - |
| Uruguai | 2 | 8 | 3 | 8 | 4 | 6 | 2 | 11 | - | 6 | 6 | 18 |
| Venezuela | 75 | 48 | 39 | 48 | 37 | 11 | 53 | 32 | 24 | 60 | 59 | 45 |
| Ásia | 143 | 88 | 24 | 47 | 29 | 9 | 21 | 36 | 41 | 100 | 41 | 100 |
| China | 16 | 11 | 1 | 6 | 2 | - | 2 | - | 17 | 3 | 8 | 18 |
| Índia | 10 | 11 | 7 | 18 | 3 | - | 6 | 8 | 3 | 11 | 6 | 14 |
| Israel | 22 | 3 | 6 | - | 5 | 3 | 1 | 8 | 3 | 3 | 1 | 8 |
| Japão | 58 | 34 | 8 | 20 | 9 | 3 | 7 | 11 | 12 | 71 | 14 | 26 |
| República da Coreia | - | 3 | - | - | 3 | - | 1 | 6 | - | 6 | 2 | 14 |
| Outros países da Ásia | 37 | 26 | 2 | 3 | 7 | 3 | 4 | 3 | 6 | 6 | 10 | 20 |
| Europa | 1.758 | 3.064 | 1.353 | 2.299 | 946 | 1.083 | 906 | 1.605 | 902 | 1.821 | 1.940 | 2.957 |
| Alemanha | 226 | 283 | 174 | 275 | 66 | 124 | 93 | 203 | 61 | 163 | 171 | 283 |
| Áustria | 22 | 43 | 18 | 18 | 3 | 14 | 13 | 26 | 9 | 11 | 31 | 45 |
| Bélgica | 58 | 155 | 29 | 77 | 35 | 18 | 39 | 45 | 30 | 69 | 61 | 80 |
| Dinamarca | 6 | 18 | 1 | 11 | 9 | 8 | 12 | 3 | 6 | 3 | 16 | 69 |
| Espanha | 96 | 232 | 164 | 172 | 81 | 77 | 53 | 114 | 75 | 172 | 187 | 214 |
| Finlândia | 3 | 20 | 4 | 8 | 1 | 6 | 4 | 8 | 9 | 8 | 1 | 26 |
| França | 164 | 224 | 106 | 258 | 62 | 74 | 77 | 129 | 58 | 103 | 103 | 169 |
| Grécia | 5 | - | 1 | 8 | - | - | - | 8 | 1 | 3 | 1 | 3 |
| Holanda | 155 | 206 | 35 | 52 | 64 | 71 | 50 | 37 | 27 | 66 | 28 | 58 |
| Hungria | 7 | 3 | 4 | 3 | - | 6 | 5 | - | 4 | 6 | 3 | 14 |
| Inglaterra | 115 | 246 | 48 | 92 | 28 | 103 | 23 | 80 | 49 | 77 | 92 | 214 |
| Irlanda | 13 | 20 | 3 | 8 | 4 | 3 | 1 | 6 | 10 | 14 | 4 | 11 |
| Itália | 239 | 489 | 222 | 478 | 159 | 146 | 173 | 261 | 159 | 246 | 270 | 464 |
| Noruega | 5 | 8 | 3 | 6 | 6 | - | 4 | 3 | 5 | 18 | 25 | 34 |
| Polónia | 7 | 11 | - | 3 | 10 | - | - | 8 | 1 | 11 | 7 | 8 |
| Portugal | 382 | 664 | 459 | 676 | 350 | 309 | 287 | 526 | 345 | 710 | 764 | 982 |
| República Tcheca | - | 6 | 7 | 3 | - | 29 | - | - | - | 3 | 2 | - |
| Rússia | 23 | 6 | 3 | 3 | - | - | - | 3 | 1 | 3 | - | 14 |
| Suécia | 86 | 20 | 10 | 8 | 12 | - | 10 | 14 | 6 | 20 | 33 | 29 |
| Suíça | 123 | 304 | 44 | 111 | 50 | 66 | 53 | 83 | 29 | 83 | 106 | 214 |
| Outros países da Europa | 23 | 106 | 18 | 29 | 6 | 29 | 9 | 48 | 17 | 32 | 35 | 26 |
| Oceania | 14 | 24 | 8 | 11 | 8 | 6 | 5 | 11 | 14 | 11 | 26 | 32 |
| Austrália | 10 | 18 | 8 | 3 | 8 | 6 | 4 | 8 | 12 | 8 | 24 | 18 |
| Nova Zelândia | 4 | 6 | - | 8 | - | - | 1 | 3 | 2 | - | 2 | 14 |
| Outros países da Oceania | - | - | - | - | - | - | - | - | - | 3 | - | - |
| Países não especificados | - | - | - | - | - | - | - | - | - | - | - | - |

Fonte: Departamento de Polícia Federal e Ministério do Turismo.

Turismo receptivo

2.8 - Chegadas de turistas por Minas Gerais

2.8.3 - Chegadas de turistas por Minas Gerais, segundo Continentes e países de residência permanente - Via aérea - 2014-2015

| Continentes e países de residência permanente | Chegadas de turistas por via aérea | | | | | | | | | | | | | |
|---|------------------------------------|---------------|--------------|--------------|--------------|--------------|--------------|--------------|--------------|--------------|--------------|--------------|---------------|--------------|
| | Total | | Janeiro | | Fevereiro | | Março | | Abril | | Maio | | Junho | |
| | 2014 | 2015 | 2014 | 2015 | 2014 | 2015 | 2014 | 2015 | 2014 | 2015 | 2014 | 2015 | 2014 | 2015 |
| Total | 50.916 | 47.929 | 2.117 | 2.038 | 2.664 | 3.453 | 2.155 | 4.518 | 2.584 | 3.559 | 3.331 | 4.512 | 18.398 | 4.370 |
| África | 2.866 | 169 | 7 | 12 | 8 | 6 | 2 | 11 | 10 | 17 | 12 | 9 | 2.784 | 11 |
| África do Sul | 27 | 35 | - | 6 | 1 | - | 1 | 3 | 6 | - | 3 | 3 | 6 | - |
| Angola | 4 | 32 | - | 3 | - | 3 | - | - | - | 8 | - | 3 | 1 | - |
| Cabo Verde | 3 | 21 | - | 3 | - | - | - | - | 1 | 3 | - | - | 1 | - |
| Nigéria | 6 | - | - | - | - | - | - | - | - | - | - | - | 6 | - |
| Outros países da África | 2.826 | 81 | 7 | - | 7 | 3 | 1 | 8 | 3 | 6 | 9 | 3 | 2.770 | 11 |
| América Central e Caribe | 1.546 | 1.741 | 24 | 78 | 151 | 91 | 91 | 173 | 27 | 130 | 106 | 157 | 537 | 159 |
| Costa Rica | 358 | 270 | 6 | 8 | 4 | 11 | 6 | 43 | - | 14 | 23 | 55 | 224 | 3 |
| Cuba | 147 | 339 | - | 6 | 9 | 11 | 4 | 11 | 7 | 23 | 36 | 11 | 9 | 34 |
| Guatemala | 133 | 128 | - | 6 | 3 | 3 | 19 | 11 | 1 | 11 | 3 | 8 | 62 | 11 |
| Panamá | 364 | 389 | 10 | 32 | 7 | 26 | 25 | 45 | - | 48 | 14 | 20 | 123 | 34 |
| Outros países da América Central e Caribe | 544 | 615 | 8 | 26 | 128 | 40 | 37 | 63 | 19 | 34 | 30 | 63 | 119 | 77 |
| América do Norte | 18.040 | 12.361 | 678 | 434 | 945 | 732 | 774 | 742 | 893 | 784 | 1.421 | 1.299 | 5.089 | 1.294 |
| Canadá | 828 | 522 | 22 | 20 | 22 | 37 | 47 | 40 | 22 | 34 | 33 | 55 | 295 | 58 |
| Estados Unidos | 16.512 | 10.651 | 625 | 374 | 892 | 555 | 697 | 602 | 831 | 667 | 1.318 | 1.146 | 4.614 | 1.130 |
| México | 700 | 1.188 | 31 | 40 | 31 | 140 | 30 | 100 | 40 | 83 | 70 | 98 | 180 | 106 |
| América do Sul | 10.923 | 9.148 | 381 | 320 | 519 | 587 | 408 | 1.371 | 511 | 766 | 786 | 1.359 | 5.723 | 702 |
| Argentina | 7.036 | 5.658 | 338 | 221 | 385 | 288 | 280 | 1.049 | 273 | 336 | 646 | 1.038 | 3.377 | 398 |
| Bolívia | 18 | 43 | - | 3 | - | 6 | - | - | 2 | - | 2 | 3 | 8 | 8 |
| Chile | 660 | 292 | 2 | 3 | 49 | 6 | 4 | 18 | 5 | 129 | 10 | 26 | 547 | 11 |
| Colômbia | 2.064 | 1.807 | 14 | 48 | 35 | 137 | 35 | 155 | 195 | 158 | 54 | 188 | 1.451 | 100 |
| Equador | 301 | 522 | 9 | - | 14 | 92 | 55 | 60 | 10 | 60 | 23 | 34 | 66 | 69 |
| Guiana Francesa | - | - | - | - | - | - | - | - | - | - | - | - | - | - |
| Paraguai | 11 | 46 | - | - | - | 3 | - | 3 | - | 8 | 2 | - | 3 | 23 |
| Peru | 156 | 103 | 3 | 8 | 6 | 6 | - | 6 | 3 | 6 | 3 | 14 | 46 | 14 |
| República da Guiana | - | 6 | - | - | - | - | - | - | - | - | - | - | - | - |
| Suriname | - | - | - | - | - | - | - | - | - | - | - | - | - | - |
| Uruguai | 139 | 96 | 2 | - | 3 | 6 | 10 | 11 | 1 | 3 | 11 | 11 | 95 | 8 |
| Venezuela | 538 | 575 | 13 | 37 | 27 | 43 | 24 | 69 | 22 | 66 | 35 | 45 | 130 | 71 |
| Ásia | 531 | 720 | 10 | 17 | 22 | 56 | 15 | 45 | 20 | 62 | 13 | 77 | 152 | 83 |
| China | 67 | 83 | - | - | - | 3 | 1 | 6 | 1 | 14 | - | 11 | 19 | 11 |
| Índia | 91 | 109 | 4 | - | 10 | 6 | 6 | 11 | 3 | 8 | 6 | 11 | 27 | 11 |
| Israel | 58 | 95 | 2 | 8 | 1 | 8 | 1 | 6 | 1 | 6 | - | 8 | 15 | 34 |
| Japão | 173 | 269 | 2 | - | 10 | 20 | 4 | 11 | 11 | 26 | 6 | 29 | 32 | 18 |
| República da Coreia | 13 | 55 | - | 6 | 1 | 11 | - | 3 | - | - | - | - | 6 | 6 |
| Outros países da Ásia | 129 | 109 | 2 | 3 | - | 8 | 3 | 8 | 4 | 8 | 1 | 18 | 53 | 3 |
| Europa | 16.816 | 23.623 | 1.010 | 1.163 | 1.007 | 1.978 | 861 | 2.162 | 1.122 | 1.783 | 986 | 1.593 | 4.025 | 2.115 |
| Alemanha | 1.681 | 2.343 | 69 | 95 | 104 | 198 | 93 | 267 | 130 | 146 | 76 | 114 | 418 | 192 |
| Áustria | 155 | 246 | 6 | 20 | 5 | 14 | 4 | 32 | 7 | 14 | 6 | 3 | 31 | 6 |
| Bélgica | 1.576 | 878 | 37 | 60 | 33 | 55 | 32 | 66 | 30 | 71 | 52 | 58 | 1.140 | 124 |
| Dinamarca | 129 | 210 | 7 | 8 | 10 | 20 | 21 | 40 | 19 | 6 | 12 | 6 | 10 | 18 |
| Espanha | 1.253 | 1.825 | 70 | 58 | 96 | 140 | 49 | 103 | 70 | 151 | 80 | 206 | 232 | 186 |
| Finlândia | 69 | 117 | - | 3 | 6 | 1 | 8 | 1 | 8 | 5 | 11 | 37 | 8 | 8 |
| França | 1.445 | 1.997 | 93 | 124 | 81 | 192 | 76 | 183 | 132 | 258 | 76 | 137 | 417 | 146 |
| Grécia | 53 | 57 | 3 | 3 | 4 | 20 | - | 3 | 3 | 3 | 1 | 6 | 34 | - |
| Holanda | 667 | 763 | 18 | 18 | 31 | 34 | 42 | 55 | 49 | 74 | 45 | 60 | 123 | 32 |
| Hungria | 28 | 80 | - | 8 | - | 18 | - | 6 | 1 | - | - | 8 | 4 | 8 |
| Inglaterra | 1.089 | 1.513 | 30 | 58 | 54 | 180 | 35 | 146 | 66 | 137 | 61 | 103 | 488 | 77 |
| Irlanda | 91 | 134 | - | 9 | 18 | 7 | 23 | 3 | 6 | 1 | 11 | 36 | 14 | 14 |
| Itália | 2.427 | 4.217 | 214 | 206 | 152 | 492 | 184 | 389 | 169 | 293 | 248 | 304 | 238 | 449 |
| Noruega | 114 | 130 | 7 | 6 | 5 | 11 | 3 | 8 | - | 20 | 4 | 8 | 47 | 8 |
| Polónia | 58 | 77 | 3 | 8 | 10 | 3 | - | 3 | 5 | 3 | 3 | 8 | 12 | 11 |
| Portugal | 4.557 | 6.967 | 364 | 396 | 343 | 461 | 248 | 664 | 336 | 501 | 257 | 383 | 422 | 695 |
| República Tcheca | 21 | 63 | 5 | 3 | 2 | 3 | 1 | 8 | - | - | 4 | - | - | 8 |
| Rússia | 40 | 53 | 3 | 6 | - | 3 | 2 | 6 | - | - | 4 | 6 | 4 | 3 |
| Suécia | 268 | 172 | 12 | 6 | 7 | 23 | 5 | 20 | 10 | 18 | 6 | 6 | 71 | 8 |
| Suíça | 836 | 1.294 | 58 | 69 | 44 | 55 | 46 | 95 | 78 | 66 | 24 | 63 | 181 | 85 |
| Outros países da Europa | 259 | 487 | 11 | 11 | 14 | 32 | 12 | 37 | 13 | 8 | 21 | 92 | 80 | 37 |
| Oceania | 194 | 167 | 7 | 14 | 12 | 3 | 4 | 14 | 1 | 17 | 7 | 18 | 88 | 6 |
| Austrália | 180 | 121 | 7 | 14 | 12 | 3 | 1 | 8 | - | 11 | 6 | 18 | 88 | 6 |
| Nova Zelândia | 14 | 43 | - | - | - | - | 3 | 6 | 1 | 6 | 1 | - | - | - |
| Outros países da Oceania | - | 3 | - | - | - | - | - | - | - | - | - | - | - | - |
| Países não especificados | - | - | - | - | - | - | - | - | - | - | - | - | - | - |

Fonte: Departamento de Polícia Federal e Ministério do Turismo.

(Continua)

Turismo receptivo

2.8 - Chegadas de turistas por Minas Gerais

2.8.3 - Chegadas de turistas por Minas Gerais, segundo Continentes e países de residência permanente - Via aérea - 2014-2015

(Conclusão)

| Continentes e países de residência permanente | Chegadas de turistas por via aérea | | | | | | | | | | | |
|---|------------------------------------|--------------|--------------|--------------|--------------|--------------|--------------|--------------|--------------|--------------|--------------|--------------|
| | Julho | | Agosto | | Setembro | | Outubro | | Novembro | | Dezembro | |
| | 2014 | 2015 | 2014 | 2015 | 2014 | 2015 | 2014 | 2015 | 2014 | 2015 | 2014 | 2015 |
| Total | 5.122 | 5.817 | 3.347 | 3.922 | 2.210 | 1.776 | 2.242 | 3.348 | 2.414 | 3.950 | 4.332 | 6.666 |
| África | 9 | 27 | 14 | 24 | 10 | 6 | 3 | 9 | 1 | 12 | 6 | 25 |
| África do Sul | 4 | 3 | 1 | - | 4 | 3 | 1 | 3 | - | 3 | - | 11 |
| Angola | 1 | 3 | - | 6 | 1 | - | - | 3 | - | - | 1 | 3 |
| Cabo Verde | - | 3 | - | - | - | 3 | 1 | 3 | - | 6 | - | - |
| Nigéria | - | - | - | - | - | - | - | - | - | - | - | - |
| Outros países da África | 4 | 18 | 13 | 18 | 5 | - | 1 | - | 1 | 3 | 5 | 11 |
| América Central e Caribe | 162 | 237 | 75 | 106 | 71 | 43 | 96 | 190 | 84 | 176 | 122 | 201 |
| Costa Rica | 37 | 29 | 14 | 6 | 11 | 8 | 10 | 29 | 10 | 32 | 13 | 32 |
| Cuba | 10 | 100 | 13 | 43 | 13 | 3 | 22 | 26 | 18 | 26 | 6 | 45 |
| Guatemala | 15 | 8 | 11 | - | 3 | - | 1 | 29 | 5 | 23 | 10 | 18 |
| Panamá | 56 | 52 | 16 | 23 | 6 | 14 | 17 | 26 | 30 | 32 | 60 | 37 |
| Outros países da América Central e Caribe | 44 | 48 | 21 | 34 | 38 | 18 | 46 | 80 | 21 | 63 | 33 | 69 |
| América do Norte | 2.275 | 1.643 | 1.543 | 914 | 790 | 383 | 894 | 839 | 1.033 | 969 | 1.705 | 2.328 |
| Canadá | 87 | 66 | 88 | 43 | 77 | 29 | 41 | 37 | 33 | 37 | 61 | 66 |
| Estados Unidos | 2.088 | 1.402 | 1.427 | 765 | 681 | 296 | 835 | 704 | 956 | 874 | 1.548 | 2.136 |
| México | 100 | 175 | 28 | 106 | 32 | 58 | 18 | 98 | 44 | 58 | 96 | 126 |
| América do Sul | 761 | 734 | 330 | 521 | 356 | 246 | 317 | 658 | 339 | 861 | 492 | 1.023 |
| Argentina | 471 | 459 | 231 | 338 | 269 | 146 | 228 | 388 | 214 | 488 | 324 | 509 |
| Bolívia | 1 | 8 | - | - | - | 3 | - | 6 | 1 | 6 | 4 | - |
| Chile | 17 | 23 | 4 | 18 | 5 | 3 | 4 | 18 | 1 | 14 | 12 | 23 |
| Colômbia | 67 | 137 | 35 | 71 | 23 | 60 | 21 | 166 | 80 | 235 | 54 | 352 |
| Equador | 39 | 40 | 16 | 29 | 14 | 14 | 8 | 23 | 17 | 43 | 30 | 58 |
| Guiana Francesa | - | - | - | - | - | - | - | - | - | - | - | - |
| Paraguai | 5 | 3 | - | 3 | 1 | - | - | - | - | 3 | - | - |
| Peru | 84 | 8 | 2 | - | 3 | 3 | 1 | 14 | 2 | 6 | 3 | 18 |
| República da Guiana | - | - | - | 6 | - | - | - | - | - | - | - | - |
| Suriname | - | - | - | - | - | - | - | - | - | - | - | - |
| Uruguai | 2 | 8 | 3 | 8 | 4 | 6 | 2 | 11 | - | 6 | 6 | 18 |
| Venezuela | 75 | 48 | 39 | 48 | 37 | 11 | 53 | 32 | 24 | 60 | 59 | 45 |
| Ásia | 143 | 88 | 24 | 47 | 29 | 9 | 21 | 36 | 41 | 100 | 41 | 100 |
| China | 16 | 11 | 1 | 6 | 2 | - | 2 | - | 17 | 3 | 8 | 18 |
| Índia | 10 | 11 | 7 | 18 | 3 | - | 6 | 8 | 3 | 11 | 6 | 14 |
| Israel | 22 | 3 | 6 | - | 5 | 3 | 1 | 8 | 3 | 3 | 1 | 8 |
| Japão | 58 | 34 | 8 | 20 | 9 | 3 | 7 | 11 | 12 | 71 | 14 | 26 |
| República da Coreia | - | 3 | - | - | 3 | - | 1 | 6 | - | 6 | 2 | 14 |
| Outros países da Ásia | 37 | 26 | 2 | 3 | 7 | 3 | 4 | 3 | 6 | 6 | 10 | 20 |
| Europa | 1.758 | 3.064 | 1.353 | 2.299 | 946 | 1.083 | 906 | 1.605 | 902 | 1.821 | 1.940 | 2.957 |
| Alemanha | 226 | 283 | 174 | 275 | 66 | 124 | 93 | 203 | 61 | 163 | 171 | 283 |
| Áustria | 22 | 43 | 18 | 18 | 3 | 14 | 13 | 26 | 9 | 11 | 31 | 45 |
| Bélgica | 58 | 155 | 29 | 77 | 35 | 18 | 39 | 45 | 30 | 69 | 61 | 80 |
| Dinamarca | 6 | 18 | 1 | 11 | 9 | 8 | 12 | 3 | 6 | 3 | 16 | 69 |
| Espanha | 96 | 232 | 164 | 172 | 81 | 77 | 53 | 114 | 75 | 172 | 187 | 214 |
| Finlândia | 3 | 20 | 4 | 8 | 1 | 6 | 4 | 8 | 9 | 8 | 1 | 26 |
| França | 164 | 224 | 106 | 258 | 62 | 74 | 77 | 129 | 58 | 103 | 103 | 169 |
| Grécia | 5 | - | 1 | 8 | - | - | - | 8 | 1 | 3 | 1 | 3 |
| Holanda | 155 | 206 | 35 | 52 | 64 | 71 | 50 | 37 | 27 | 66 | 28 | 58 |
| Hungria | 7 | 3 | 4 | 3 | - | 6 | 5 | - | 4 | 6 | 3 | 14 |
| Inglaterra | 115 | 246 | 48 | 92 | 28 | 103 | 23 | 80 | 49 | 77 | 92 | 214 |
| Irlanda | 13 | 20 | 3 | 8 | 4 | 3 | 1 | 6 | 10 | 14 | 4 | 11 |
| Itália | 239 | 489 | 222 | 478 | 159 | 146 | 173 | 261 | 159 | 246 | 270 | 464 |
| Noruega | 5 | 8 | 3 | 6 | 6 | - | 4 | 3 | 5 | 18 | 25 | 34 |
| Polónia | 7 | 11 | - | 3 | 10 | - | - | 8 | 1 | 11 | 7 | 8 |
| Portugal | 382 | 664 | 459 | 676 | 350 | 309 | 287 | 526 | 345 | 710 | 764 | 982 |
| República Tcheca | - | 6 | 7 | 3 | - | 29 | - | - | - | 3 | 2 | - |
| Rússia | 23 | 6 | 3 | 3 | - | - | - | 3 | 1 | 3 | - | 14 |
| Suécia | 86 | 20 | 10 | 8 | 12 | - | 10 | 14 | 6 | 20 | 33 | 29 |
| Suíça | 123 | 304 | 44 | 111 | 50 | 66 | 53 | 83 | 29 | 83 | 106 | 214 |
| Outros países da Europa | 23 | 106 | 18 | 29 | 6 | 29 | 9 | 48 | 17 | 32 | 35 | 26 |
| Oceania | 14 | 24 | 8 | 11 | 8 | 6 | 5 | 11 | 14 | 11 | 26 | 32 |
| Austrália | 10 | 18 | 8 | 3 | 8 | 6 | 4 | 8 | 12 | 8 | 24 | 18 |
| Nova Zelândia | 4 | 6 | - | 8 | - | - | 1 | 3 | 2 | - | 2 | 14 |
| Outros países da Oceania | - | - | - | - | - | - | - | - | - | 3 | - | - |
| Países não especificados | - | - | - | - | - | - | - | - | - | - | - | - |

Fonte: Departamento de Polícia Federal e Ministério do Turismo.

Turismo receptivo

2.9 - Chegadas de turistas pelo Pará

2.9.1 - Chegadas de turistas pelo Pará, por vias de acesso, segundo Continentes e países de residência permanente - 2014-2015

| Continentes e países de residência permanente | Chegadas de turistas | | | | | | | | | | |
|---|----------------------|---------------|----------------|---------------|----------|----------|-----------|----------|----------|--------------|------------|
| | Total | | Vias de acesso | | | | | | | | |
| | | | Aérea | | Marítima | | Terrestre | | Fluvial | | |
| | 2014 | 2015 | 2014 | 2015 | 2014 | 2015 | 2014 | 2015 | 2014 | 2015 | |
| Total | 14.813 | 20.708 | 12.075 | 19.932 | - | - | - | - | - | 2.738 | 776 |
| África | 14 | 64 | 14 | 63 | - | - | - | - | - | - | 1 |
| África do Sul | - | 16 | - | 16 | - | - | - | - | - | - | - |
| Angola | - | - | - | - | - | - | - | - | - | - | - |
| Cabo Verde | - | 8 | - | 8 | - | - | - | - | - | - | - |
| Nigéria | - | 10 | - | 10 | - | - | - | - | - | - | - |
| Outros países da África | 14 | 30 | 14 | 29 | - | - | - | - | - | - | 1 |
| América Central e Caribe | 41 | 98 | 41 | 97 | - | - | - | - | - | - | 1 |
| Costa Rica | 2 | 4 | 2 | 4 | - | - | - | - | - | - | - |
| Cuba | 2 | 2 | 2 | 2 | - | - | - | - | - | - | - |
| Guatemala | - | - | - | - | - | - | - | - | - | - | - |
| Panamá | - | - | - | - | - | - | - | - | - | - | - |
| Outros países da América Central e Caribe | 37 | 92 | 37 | 91 | - | - | - | - | - | - | 1 |
| América do Norte | 2.235 | 1.668 | 935 | 1.312 | - | - | - | - | - | 1.300 | 356 |
| Canadá | 480 | 213 | 75 | 106 | - | - | - | - | - | 405 | 107 |
| Estados Unidos | 1.751 | 1.431 | 856 | 1.187 | - | - | - | - | - | 895 | 244 |
| México | 4 | 24 | 4 | 19 | - | - | - | - | - | - | 5 |
| América do Sul | 3.520 | 5.269 | 3.520 | 5.269 | - | - | - | - | - | - | - |
| Argentina | 174 | 236 | 174 | 236 | - | - | - | - | - | - | - |
| Bolívia | 16 | 51 | 16 | 51 | - | - | - | - | - | - | - |
| Chile | 27 | 57 | 27 | 57 | - | - | - | - | - | - | - |
| Colômbia | 80 | 56 | 80 | 56 | - | - | - | - | - | - | - |
| Equador | - | 15 | - | 15 | - | - | - | - | - | - | - |
| Guiana Francesa | 3 | 6 | 3 | 6 | - | - | - | - | - | - | - |
| Paraguai | 10 | 18 | 10 | 18 | - | - | - | - | - | - | - |
| Peru | 42 | 145 | 42 | 145 | - | - | - | - | - | - | - |
| República da Guiana | 182 | 150 | 182 | 150 | - | - | - | - | - | - | - |
| Suriname | 2.917 | 4.456 | 2.917 | 4.456 | - | - | - | - | - | - | - |
| Uruguai | 7 | 28 | 7 | 28 | - | - | - | - | - | - | - |
| Venezuela | 62 | 51 | 62 | 51 | - | - | - | - | - | - | - |
| Ásia | 102 | 323 | 97 | 313 | - | - | - | - | - | 5 | 10 |
| China | 69 | 113 | 69 | 113 | - | - | - | - | - | - | - |
| Índia | - | 13 | - | 11 | - | - | - | - | - | - | 2 |
| Israel | 1 | 12 | 1 | 12 | - | - | - | - | - | - | - |
| Japão | 3 | 53 | 3 | 53 | - | - | - | - | - | - | - |
| República da Coreia | 8 | 14 | 8 | 14 | - | - | - | - | - | - | - |
| Outros países da Ásia | 21 | 118 | 16 | 110 | - | - | - | - | - | 5 | 8 |
| Europa | 8.860 | 13.209 | 7.427 | 12.835 | - | - | - | - | - | 1.433 | 374 |
| Alemanha | 1.219 | 589 | 273 | 460 | - | - | - | - | - | 946 | 129 |
| Áustria | 46 | 52 | 6 | 33 | - | - | - | - | - | 40 | 19 |
| Bélgica | 119 | 223 | 117 | 221 | - | - | - | - | - | 2 | 2 |
| Dinamarca | 13 | 42 | 6 | 41 | - | - | - | - | - | 7 | 1 |
| Espanha | 107 | 323 | 107 | 323 | - | - | - | - | - | - | - |
| Finlândia | - | 24 | - | 24 | - | - | - | - | - | - | - |
| França | 4.873 | 7.738 | 4.638 | 7.623 | - | - | - | - | - | 235 | 115 |
| Grécia | - | 5 | - | 4 | - | - | - | - | - | - | 1 |
| Holanda | 1.200 | 1.581 | 1.092 | 1.539 | - | - | - | - | - | 108 | 42 |
| Hungria | - | 8 | - | 6 | - | - | - | - | - | - | 2 |
| Inglaterra | 128 | 311 | 128 | 286 | - | - | - | - | - | - | 25 |
| Irlanda | 10 | 12 | 10 | 10 | - | - | - | - | - | - | 2 |
| Itália | 278 | 563 | 273 | 561 | - | - | - | - | - | 5 | 2 |
| Noruega | - | 221 | - | 221 | - | - | - | - | - | - | - |
| Polónia | 4 | 48 | 2 | 48 | - | - | - | - | - | 2 | - |
| Portugal | 665 | 1.038 | 665 | 1.035 | - | - | - | - | - | - | 3 |
| República Tcheca | - | 21 | - | 18 | - | - | - | - | - | - | 3 |
| Rússia | - | 28 | - | 25 | - | - | - | - | - | - | 3 |
| Suécia | 2 | 38 | 2 | 38 | - | - | - | - | - | - | - |
| Suíça | 158 | 287 | 86 | 264 | - | - | - | - | - | 72 | 23 |
| Outros países da Europa | 38 | 57 | 22 | 55 | - | - | - | - | - | 16 | 2 |
| Oceania | 41 | 77 | 41 | 43 | - | - | - | - | - | - | 34 |
| Austrália | 41 | 71 | 41 | 39 | - | - | - | - | - | - | 32 |
| Nova Zelândia | - | 6 | - | 4 | - | - | - | - | - | - | 2 |
| Outros países da Oceania | - | - | - | - | - | - | - | - | - | - | - |
| Países não especificados | - | - | - | - | - | - | - | - | - | - | - |

Fonte: Departamento de Polícia Federal e Ministério do Turismo.

Turismo receptivo

2.9 - Chegadas de turistas pelo Pará

2.9.2 - Chegadas de turistas pelo Pará, segundo Continentes e países de residência permanente - 2014-2015

| Continentes e países de residência permanente | Chegadas de turistas | | | | | | | | | | | | | |
|---|----------------------|---------------|--------------|------------|--------------|--------------|------------|------------|------------|--------------|------------|--------------|--------------|--------------|
| | Total | | Janeiro | | Fevereiro | | Março | | Abril | | Maio | | Junho | |
| | 2014 | 2015 | 2014 | 2015 | 2014 | 2015 | 2014 | 2015 | 2014 | 2015 | 2014 | 2015 | 2014 | 2015 |
| Total | 14.813 | 20.708 | 1.574 | 770 | 2.033 | 1.509 | 614 | 849 | 866 | 1.231 | 531 | 1.032 | 1.715 | 1.163 |
| África | 14 | 64 | 3 | - | - | 2 | - | 4 | - | 2 | - | 10 | - | 6 |
| África do Sul | - | 16 | - | - | - | 2 | - | - | - | 2 | - | 4 | - | 4 |
| Angola | - | - | - | - | - | - | - | - | - | - | - | - | - | - |
| Cabo Verde | - | 8 | - | - | - | - | - | - | - | - | - | 2 | - | - |
| Nigéria | - | 10 | - | - | - | - | - | - | - | - | - | - | - | - |
| Outros países da África | 14 | 30 | 3 | - | - | - | - | 4 | - | - | - | 4 | - | 2 |
| América Central e Caribe | 41 | 98 | 2 | - | 2 | 7 | 4 | 8 | 6 | 6 | - | 7 | - | 9 |
| Costa Rica | 2 | 4 | - | - | - | - | - | 2 | 2 | - | - | - | - | 2 |
| Cuba | 2 | 2 | - | - | - | - | 2 | - | - | - | - | - | - | - |
| Guatemala | - | - | - | - | - | - | - | - | - | - | - | - | - | - |
| Panamá | - | - | - | - | - | - | - | - | - | - | - | - | - | - |
| Outros países da América Central e Caribe | 37 | 92 | 2 | - | 2 | 7 | 2 | 6 | 4 | 6 | - | 7 | - | 7 |
| América do Norte | 2.235 | 1.668 | 9 | 37 | 1.328 | 468 | 46 | 89 | 58 | 78 | 41 | 113 | 202 | 120 |
| Canadá | 480 | 213 | 2 | 2 | 410 | 116 | - | 9 | 13 | 19 | - | 6 | 9 | 7 |
| Estados Unidos | 1.751 | 1.431 | 7 | 33 | 918 | 349 | 46 | 78 | 45 | 59 | 40 | 107 | 193 | 113 |
| México | 4 | 24 | - | 2 | - | 3 | - | 2 | - | - | 1 | - | - | - |
| América do Sul | 3.520 | 5.269 | 209 | 182 | 206 | 170 | 265 | 192 | 239 | 293 | 215 | 273 | 553 | 227 |
| Argentina | 174 | 236 | 16 | 7 | 15 | 4 | 16 | 6 | 2 | 4 | 6 | 6 | 4 | 55 |
| Bolívia | 16 | 51 | - | 4 | - | - | - | 2 | - | - | - | - | 1 | 11 |
| Chile | 27 | 57 | 9 | 2 | 3 | 2 | - | 6 | 2 | 6 | - | 9 | 2 | 2 |
| Colômbia | 80 | 56 | 2 | - | - | 2 | 12 | 6 | - | 2 | 3 | 6 | 46 | - |
| Equador | - | 15 | - | 2 | - | - | - | 7 | - | - | - | 4 | - | - |
| Guiana Francesa | 3 | 6 | - | - | - | - | - | - | 3 | - | - | - | - | - |
| Paraguai | 10 | 18 | 1 | - | 4 | - | - | - | - | 4 | - | 2 | - | - |
| Peru | 42 | 145 | - | 11 | 5 | 11 | - | 7 | - | 6 | 7 | 18 | - | 7 |
| República da Guiana | 182 | 150 | 4 | 11 | 2 | 9 | 18 | 11 | 15 | 31 | 21 | 9 | 26 | 2 |
| Suriname | 2.917 | 4.456 | 162 | 136 | 156 | 136 | 219 | 138 | 217 | 236 | 168 | 211 | 474 | 148 |
| Uruguai | 7 | 28 | - | 2 | 1 | - | - | - | - | 2 | 4 | 4 | - | - |
| Venezuela | 62 | 51 | 15 | 7 | 20 | 6 | - | 9 | - | 2 | 6 | 4 | - | 2 |
| Ásia | 102 | 323 | 7 | 7 | 10 | 16 | 2 | 17 | 3 | 18 | 9 | 24 | 11 | 16 |
| China | 69 | 113 | 6 | 7 | 7 | 9 | - | 4 | 3 | 2 | 5 | 13 | 5 | 7 |
| Índia | - | 13 | - | - | - | 1 | - | - | - | - | - | - | - | - |
| Israel | 1 | 12 | 1 | - | - | 2 | - | 2 | - | - | - | - | - | - |
| Japão | 3 | 53 | - | - | - | - | - | - | - | 7 | - | 7 | - | 4 |
| República da Coreia | 8 | 14 | - | - | - | - | - | 2 | - | - | - | 2 | 6 | 2 |
| Outros países da Ásia | 21 | 118 | - | - | 3 | 4 | 2 | 9 | - | 9 | 4 | 2 | - | 3 |
| Europa | 8.860 | 13.209 | 1.342 | 544 | 475 | 808 | 293 | 535 | 547 | 832 | 266 | 596 | 949 | 785 |
| Alemanha | 1.219 | 589 | 762 | 29 | 29 | 52 | 5 | 11 | 159 | 133 | - | 9 | - | 27 |
| Áustria | 46 | 52 | 20 | 9 | 7 | 3 | - | - | 13 | 24 | - | - | - | 2 |
| Bélgica | 119 | 223 | 6 | 7 | 8 | 6 | 10 | 9 | - | 21 | 10 | 11 | - | 23 |
| Dinamarca | 13 | 42 | 7 | 2 | 4 | 5 | - | 4 | - | - | - | - | - | 6 |
| Espanha | 107 | 323 | - | 21 | 2 | 27 | - | 11 | - | 6 | - | 25 | 27 | 29 |
| Finlândia | - | 24 | - | 6 | - | - | - | 2 | - | 2 | - | 2 | - | 2 |
| França | 4.873 | 7.738 | 400 | 193 | 257 | 368 | 181 | 230 | 270 | 374 | 179 | 334 | 643 | 343 |
| Grécia | - | 5 | - | - | - | - | - | - | - | - | - | - | - | - |
| Holanda | 1.200 | 1.581 | 95 | 57 | 140 | 109 | 64 | 71 | 54 | 77 | 52 | 88 | 235 | 96 |
| Hungria | - | 8 | - | - | - | 2 | - | 4 | - | 2 | - | - | - | - |
| Inglaterra | 128 | 311 | 6 | 50 | 10 | 33 | 10 | 29 | - | 22 | 10 | 13 | - | 12 |
| Irlanda | 10 | 12 | - | - | - | 4 | - | - | - | - | - | - | - | 2 |
| Itália | 278 | 563 | 5 | 40 | - | 34 | 9 | 27 | 2 | 18 | 2 | 31 | - | 52 |
| Noruega | - | 221 | - | 9 | - | 63 | - | 31 | - | 19 | - | 15 | - | 7 |
| Polónia | 4 | 48 | 2 | 2 | - | 7 | - | 2 | - | - | - | - | - | 2 |
| Portugal | 665 | 1.038 | - | 97 | 8 | 61 | 14 | 68 | 8 | 93 | 11 | 53 | - | 140 |
| República Tcheca | - | 21 | - | 2 | - | 2 | - | 3 | - | - | - | - | - | 2 |
| Rússia | - | 28 | - | - | - | 6 | - | - | - | 2 | - | 4 | - | - |
| Suécia | 2 | 38 | - | 2 | - | 6 | - | 4 | - | 2 | - | - | - | 4 |
| Suíça | 158 | 287 | 31 | 18 | 2 | 11 | - | 25 | 39 | 30 | - | 7 | 44 | 34 |
| Outros países da Europa | 38 | 57 | 8 | - | 8 | 9 | - | 4 | 2 | 7 | 2 | 4 | - | 2 |
| Oceania | 41 | 77 | 2 | - | 12 | 38 | 4 | 4 | 13 | 2 | - | 9 | - | - |
| Austrália | 41 | 71 | 2 | - | 12 | 36 | 4 | 4 | 13 | 2 | - | 9 | - | - |
| Nova Zelândia | - | 6 | - | - | - | 2 | - | - | - | - | - | - | - | - |
| Outros países da Oceania | - | - | - | - | - | - | - | - | - | - | - | - | - | - |
| Países não especificados | - | - | - | - | - | - | - | - | - | - | - | - | - | - |

Fonte: Departamento de Polícia Federal e Ministério do Turismo.

(Continua)

Turismo receptivo

2.9 - Chegadas de turistas pelo Pará

2.9.2 - Chegadas de turistas pelo Pará, segundo Continentes e países de residência permanente - 2014-2015

(Conclusão)

| Continentes e países de residência permanente | Chegadas de turistas | | | | | | | | | | | |
|---|----------------------|--------------|--------------|--------------|--------------|--------------|--------------|--------------|--------------|--------------|--------------|--------------|
| | Julho | | Agosto | | Setembro | | Outubro | | Novembro | | Dezembro | |
| | 2014 | 2015 | 2014 | 2015 | 2014 | 2015 | 2014 | 2015 | 2014 | 2015 | 2014 | 2015 |
| Total | 1.468 | 1.793 | 1.310 | 1.684 | 1.054 | 1.356 | 1.123 | 3.141 | 1.003 | 2.627 | 1.522 | 3.553 |
| África | 8 | 12 | - | 6 | - | 6 | 3 | 8 | - | 4 | - | 4 |
| África do Sul | - | - | - | 4 | - | - | - | - | - | - | - | - |
| Angola | - | - | - | - | - | - | - | - | - | - | - | - |
| Cabo Verde | - | 4 | - | - | - | - | - | 2 | - | - | - | - |
| Nigéria | - | - | - | - | - | 2 | - | 2 | - | 4 | - | 2 |
| Outros países da África | 8 | 8 | - | 2 | - | 4 | 3 | 4 | - | - | - | 2 |
| América Central e Caribe | 12 | 2 | - | 9 | - | 2 | 2 | 11 | - | 29 | 13 | 8 |
| Costa Rica | - | - | - | - | - | - | - | - | - | - | - | - |
| Cuba | - | - | - | - | - | - | - | - | - | - | - | 2 |
| Guatemala | - | - | - | - | - | - | - | - | - | - | - | - |
| Panamá | - | - | - | - | - | - | - | - | - | - | - | - |
| Outros países da América Central e Caribe | 12 | 2 | - | 9 | - | 2 | 2 | 11 | - | 29 | 13 | 6 |
| América do Norte | 94 | 155 | 130 | 91 | 53 | 26 | 70 | 93 | 91 | 301 | 113 | 97 |
| Canadá | 25 | 4 | - | 4 | 3 | - | 10 | 6 | 8 | 31 | - | 9 |
| Estados Unidos | 69 | 151 | 129 | 85 | 50 | 26 | 60 | 81 | 83 | 261 | 111 | 88 |
| México | - | - | 1 | 2 | - | - | - | 6 | - | 9 | 2 | - |
| América do Sul | 268 | 270 | 334 | 389 | 515 | 704 | 241 | 786 | 244 | 810 | 231 | 973 |
| Argentina | 5 | 11 | 5 | 18 | 30 | 18 | 48 | 67 | 20 | 9 | 7 | 31 |
| Bolívia | - | - | 3 | - | - | - | 8 | - | 4 | 15 | - | 19 |
| Chile | - | 9 | - | 2 | 1 | 2 | - | 2 | - | 6 | 10 | 9 |
| Colômbia | 8 | 4 | 6 | 11 | - | 6 | 3 | 6 | - | 6 | - | 7 |
| Equador | - | - | - | - | - | - | - | 2 | - | - | - | - |
| Guiana Francesa | - | - | - | - | - | - | - | - | - | 2 | - | 4 |
| Paraguai | 3 | 2 | 2 | 4 | - | - | - | - | - | 6 | - | - |
| Peru | 5 | 15 | 4 | 7 | 6 | 6 | 5 | 13 | 9 | 15 | 1 | 29 |
| República da Guiana | 18 | 7 | 23 | 13 | 16 | 4 | 6 | 6 | 12 | 18 | 21 | 29 |
| Suriname | 225 | 214 | 288 | 330 | 455 | 662 | 165 | 686 | 199 | 722 | 189 | 837 |
| Uruguai | - | 6 | - | 2 | 2 | 2 | - | - | - | 4 | - | 6 |
| Venezuela | 4 | 2 | 3 | 2 | 5 | 4 | 6 | 4 | - | 7 | 3 | 2 |
| Ásia | 4 | 21 | 5 | 27 | 15 | 11 | 6 | 23 | 12 | 40 | 18 | 103 |
| China | 4 | 7 | - | 11 | 5 | 6 | 6 | 7 | 10 | 6 | 18 | 34 |
| Índia | - | 2 | - | 7 | - | 3 | - | - | - | - | - | - |
| Israel | - | 2 | - | 2 | - | - | - | 2 | - | 2 | - | - |
| Japão | - | 6 | 3 | - | - | - | - | 9 | - | 18 | - | 2 |
| República da Coreia | - | - | 2 | - | - | - | - | 4 | - | 4 | - | - |
| Outros países da Ásia | - | 4 | - | 7 | 10 | 2 | - | 1 | 2 | 10 | - | 67 |
| Europa | 1.082 | 1.333 | 839 | 1.162 | 467 | 607 | 799 | 2.202 | 654 | 1.439 | 1.147 | 2.366 |
| Alemanha | 45 | 57 | 62 | 78 | - | 7 | 58 | 79 | 30 | 37 | 69 | 70 |
| Áustria | - | 2 | 4 | 6 | 2 | 2 | - | - | - | 2 | - | 2 |
| Bélgica | 27 | 49 | 3 | 7 | 13 | 15 | 15 | 31 | 6 | 15 | 21 | 29 |
| Dinamarca | - | 13 | - | 4 | - | - | 2 | 4 | - | - | - | 4 |
| Espanha | - | 21 | - | 43 | - | 21 | 22 | 38 | 56 | 29 | - | 52 |
| Finlândia | - | 4 | - | - | - | - | - | - | - | 2 | - | 4 |
| França | 742 | 772 | 494 | 744 | 259 | 308 | 443 | 1.534 | 344 | 942 | 661 | 1.596 |
| Grécia | - | 2 | - | 1 | - | - | - | 2 | - | - | - | - |
| Holanda | 162 | 186 | 65 | 103 | 74 | 153 | 73 | 193 | 68 | 214 | 118 | 234 |
| Hungria | - | - | - | - | - | - | - | - | - | - | - | - |
| Inglaterra | - | 34 | 18 | 6 | - | 6 | 13 | 36 | 11 | 13 | 50 | 57 |
| Irlanda | - | - | - | 2 | - | - | - | 2 | - | 2 | 10 | - |
| Itália | 24 | 78 | 65 | 78 | 14 | 31 | 35 | 68 | 37 | 43 | 85 | 63 |
| Noruega | - | 7 | - | 6 | - | 4 | - | 32 | - | 13 | - | 15 |
| Polónia | - | - | 2 | 6 | - | - | - | 21 | - | 4 | - | 4 |
| Portugal | 78 | 65 | 126 | 59 | 92 | 35 | 109 | 118 | 88 | 93 | 131 | 156 |
| República Tcheca | - | 2 | - | - | - | - | - | 4 | - | 4 | - | 2 |
| Rússia | - | - | - | - | - | - | - | - | - | 3 | - | 13 |
| Suécia | - | 4 | - | - | - | 2 | - | 7 | - | - | 2 | 7 |
| Suíça | - | 31 | - | 19 | 13 | 19 | 29 | 23 | - | 21 | - | 49 |
| Outros países da Europa | 4 | 6 | - | - | - | 4 | - | 10 | 14 | 2 | - | 9 |
| Oceania | - | - | 2 | 4 | - | 2 | 18 | 2 | 4 | - | - | 2 |
| Austrália | - | - | 2 | 4 | - | 4 | - | 2 | 18 | 2 | 2 | - |
| Nova Zelândia | - | - | - | - | - | - | - | - | - | 2 | - | 2 |
| Outros países da Oceania | - | - | - | - | - | - | - | - | - | - | - | - |
| Países não especificados | - | - | - | - | - | - | - | - | - | - | - | - |

Fonte: Departamento de Polícia Federal e Ministério do Turismo.

Turismo receptivo

2.9 - Chegadas de turistas pelo Pará

2.9.3 - Chegadas de turistas pelo Pará, segundo Continentes e países de residência permanente - Via aérea - 2014-2015

| Continentes e países de residência permanente | Chegadas de turistas por via aérea | | | | | | | | | | | | | |
|---|------------------------------------|---------------|------------|------------|------------|--------------|------------|------------|------------|--------------|------------|--------------|--------------|--------------|
| | Total | | Janeiro | | Fevereiro | | Março | | Abril | | Maio | | Junho | |
| | 2014 | 2015 | 2014 | 2015 | 2014 | 2015 | 2014 | 2015 | 2014 | 2015 | 2014 | 2015 | 2014 | 2015 |
| Total | 12.075 | 19.932 | 517 | 759 | 579 | 1.032 | 608 | 841 | 654 | 1.076 | 529 | 1.032 | 1.715 | 1.158 |
| África | 14 | 63 | 3 | - | - | 2 | - | 4 | - | 2 | - | 10 | - | 6 |
| África do Sul | - | 16 | - | - | - | 2 | - | - | - | 2 | - | 4 | - | 4 |
| Angola | - | - | - | - | - | - | - | - | - | - | - | - | - | - |
| Cabo Verde | - | 8 | - | - | - | - | - | - | - | - | - | 2 | - | - |
| Nigéria | - | 10 | - | - | - | - | - | - | - | - | - | - | - | - |
| Outros países da África | 14 | 29 | 3 | - | - | - | - | 4 | - | - | - | 4 | - | 2 |
| América Central e Caribe | 41 | 97 | 2 | - | 2 | 6 | 4 | 8 | 6 | 6 | - | 7 | - | 9 |
| Costa Rica | 2 | 4 | - | - | - | - | - | 2 | 2 | - | - | - | - | 2 |
| Cuba | 2 | 2 | - | - | - | - | 2 | - | - | - | - | - | - | - |
| Guatemala | - | - | - | - | - | - | - | - | - | - | - | - | - | - |
| Panamá | - | - | - | - | - | - | - | - | - | - | - | - | - | - |
| Outros países da América Central e Caribe | 37 | 91 | 2 | - | 2 | 6 | 2 | 6 | 4 | 6 | - | 7 | - | 7 |
| América do Norte | 935 | 1.312 | 7 | 35 | 30 | 118 | 46 | 89 | 58 | 78 | 41 | 113 | 202 | 120 |
| Canadá | 75 | 106 | 2 | 2 | 5 | 9 | - | 9 | 13 | 19 | - | 6 | 9 | 7 |
| Estados Unidos | 856 | 1.187 | 5 | 31 | 25 | 109 | 46 | 78 | 45 | 59 | 40 | 107 | 193 | 113 |
| México | 4 | 19 | - | 2 | - | - | - | 2 | - | - | 1 | - | - | - |
| América do Sul | 3.520 | 5.269 | 209 | 182 | 206 | 170 | 265 | 192 | 239 | 293 | 215 | 273 | 553 | 227 |
| Argentina | 174 | 236 | 16 | 7 | 15 | 4 | 16 | 6 | 2 | 4 | 6 | 6 | 4 | 55 |
| Bolívia | 16 | 51 | - | 4 | - | - | - | 2 | - | - | - | - | 1 | 11 |
| Chile | 27 | 57 | 9 | 2 | 3 | 2 | - | 6 | 2 | 6 | - | 9 | 2 | 2 |
| Colômbia | 80 | 56 | 2 | - | - | 2 | 12 | 6 | - | 2 | 3 | 6 | 46 | - |
| Equador | - | 15 | - | 2 | - | - | - | 7 | - | - | - | 4 | - | - |
| Guiana Francesa | 3 | 6 | - | - | - | - | - | - | 3 | - | - | - | - | - |
| Paraguai | 10 | 18 | 1 | - | 4 | - | - | - | - | 4 | - | 2 | - | - |
| Peru | 42 | 145 | - | 11 | 5 | 11 | - | 7 | - | 6 | 7 | 18 | - | 7 |
| República da Guiana | 182 | 150 | 4 | 11 | 2 | 9 | 18 | 11 | 15 | 31 | 21 | 9 | 26 | 2 |
| Suriname | 2.917 | 4.456 | 162 | 136 | 156 | 136 | 219 | 138 | 217 | 236 | 168 | 211 | 474 | 148 |
| Uruguai | 7 | 28 | - | 2 | 1 | - | - | - | - | 2 | 4 | 4 | - | - |
| Venezuela | 62 | 51 | 15 | 7 | 20 | 6 | - | 9 | - | 2 | 6 | 4 | - | 2 |
| Ásia | 97 | 313 | 7 | 7 | 7 | 15 | - | 14 | 3 | 18 | 9 | 24 | 11 | 13 |
| China | 69 | 113 | 6 | 7 | 7 | 9 | - | 4 | 3 | 2 | 5 | 13 | 5 | 7 |
| Índia | - | 11 | - | - | - | - | - | - | - | - | - | - | - | - |
| Israel | 1 | 12 | 1 | - | - | 2 | - | 2 | - | - | - | - | - | - |
| Japão | 3 | 53 | - | - | - | - | - | - | - | 7 | - | 7 | - | 4 |
| República da Coreia | 8 | 14 | - | - | - | - | - | 2 | - | - | - | 2 | 6 | 2 |
| Outros países da Ásia | 16 | 110 | - | - | 4 | - | 6 | - | 9 | 4 | 2 | - | - | - |
| Europa | 7.427 | 12.835 | 287 | 535 | 322 | 717 | 289 | 530 | 335 | 677 | 264 | 596 | 949 | 783 |
| Alemanha | 273 | 460 | 2 | 29 | - | 38 | 3 | 9 | 4 | 21 | - | 9 | - | 27 |
| Áustria | 6 | 33 | - | 9 | - | 2 | - | - | - | 6 | - | - | - | 2 |
| Bélgica | 117 | 221 | 6 | 7 | 6 | 4 | 10 | 9 | - | 21 | 10 | 11 | - | 23 |
| Dinamarca | 6 | 41 | - | 2 | 4 | 4 | - | 4 | - | - | - | - | - | 6 |
| Espanha | 107 | 323 | - | 21 | 2 | 27 | - | 11 | - | 6 | - | 25 | 27 | 29 |
| Finlândia | - | 24 | - | 6 | - | - | - | 2 | - | 2 | - | 2 | - | 2 |
| França | 4.638 | 7.623 | 187 | 186 | 246 | 367 | 179 | 230 | 270 | 374 | 177 | 334 | 643 | 342 |
| Grécia | - | 4 | - | - | - | - | - | - | - | - | - | - | - | - |
| Holanda | 1.092 | 1.539 | 84 | 57 | 46 | 69 | 64 | 71 | 51 | 75 | 52 | 88 | 235 | 96 |
| Hungria | - | 6 | - | - | - | - | - | 4 | - | 2 | - | - | - | - |
| Inglaterra | 128 | 286 | 6 | 49 | 10 | 11 | 10 | 29 | - | 21 | 10 | 13 | - | 11 |
| Irlanda | 10 | 10 | - | - | - | 2 | - | - | - | - | - | - | - | 2 |
| Itália | 273 | 561 | 2 | 40 | - | 32 | 9 | 27 | - | 18 | 2 | 31 | - | 52 |
| Noruega | - | 221 | - | 9 | - | 63 | - | 31 | - | 19 | - | 15 | - | 7 |
| Polónia | 2 | 48 | - | 2 | - | 7 | - | 2 | - | - | - | - | - | 2 |
| Portugal | 665 | 1.035 | - | 96 | 8 | 59 | 14 | 68 | 8 | 93 | 11 | 53 | - | 140 |
| República Tcheca | - | 18 | - | 2 | - | - | - | 2 | - | - | - | - | - | 2 |
| Rússia | - | 25 | - | - | - | 6 | - | - | - | 2 | - | 4 | - | - |
| Suécia | 2 | 38 | - | 2 | - | 6 | - | 4 | - | 2 | - | - | - | 4 |
| Suíça | 86 | 264 | - | 18 | - | 11 | - | 23 | - | 9 | - | 7 | 44 | 34 |
| Outros países da Europa | 22 | 55 | - | - | - | 9 | - | 4 | 2 | 6 | 2 | 4 | - | 2 |
| Oceania | 41 | 43 | 2 | - | 12 | 4 | 4 | 4 | 13 | 2 | - | 9 | - | - |
| Austrália | 41 | 39 | 2 | - | 12 | 4 | 4 | 4 | 13 | 2 | - | 9 | - | - |
| Nova Zelândia | - | 4 | - | - | - | - | - | - | - | - | - | - | - | - |
| Outros países da Oceania | - | - | - | - | - | - | - | - | - | - | - | - | - | - |
| Países não especificados | - | - | - | - | - | - | - | - | - | - | - | - | - | - |

Fonte: Departamento de Polícia Federal e Ministério do Turismo.

(Continua)

Turismo receptivo

2.9 - Chegadas de turistas pelo Pará

2.9.3 - Chegadas de turistas pelo Pará, segundo Continentes e países de residência permanente - Via aérea - 2014-2015

(Conclusão)

| Continentes e países de residência permanente | Chegadas de turistas por via aérea | | | | | | | | | | | |
|---|------------------------------------|--------------|--------------|--------------|--------------|--------------|--------------|--------------|--------------|--------------|--------------|--------------|
| | Julho | | Agosto | | Setembro | | Outubro | | Novembro | | Dezembro | |
| | 2014 | 2015 | 2014 | 2015 | 2014 | 2015 | 2014 | 2015 | 2014 | 2015 | 2014 | 2015 |
| Total | 1.468 | 1.790 | 1.310 | 1.682 | 1.054 | 1.346 | 1.123 | 3.042 | 1.001 | 2.621 | 1.517 | 3.553 |
| África | 8 | 11 | - | 6 | - | 6 | 3 | 8 | - | 4 | - | 4 |
| África do Sul | - | - | - | 4 | - | - | - | - | - | - | - | - |
| Angola | - | - | - | - | - | - | - | - | - | - | - | - |
| Cabo Verde | - | 4 | - | - | - | - | - | 2 | - | - | - | - |
| Nigéria | - | - | - | - | - | 2 | - | 2 | - | 4 | - | 2 |
| Outros países da África | 8 | 7 | - | 2 | - | 4 | 3 | 4 | - | - | - | 2 |
| América Central e Caribe | 12 | 2 | - | 9 | - | 2 | 2 | 11 | - | 29 | 13 | 8 |
| Costa Rica | - | - | - | - | - | - | - | - | - | - | - | - |
| Cuba | - | - | - | - | - | - | - | - | - | - | - | 2 |
| Guatemala | - | - | - | - | - | - | - | - | - | - | - | - |
| Panamá | - | - | - | - | - | - | - | - | - | - | - | - |
| Outros países da América Central e Caribe | 12 | 2 | - | 9 | - | 2 | 2 | 11 | - | 29 | 13 | 6 |
| América do Norte | 94 | 153 | 130 | 91 | 53 | 26 | 70 | 91 | 91 | 301 | 113 | 97 |
| Canadá | 25 | 4 | - | 4 | 3 | - | 10 | 6 | 8 | 31 | - | 9 |
| Estados Unidos | 69 | 149 | 129 | 85 | 50 | 26 | 60 | 81 | 83 | 261 | 111 | 88 |
| México | - | - | 1 | 2 | - | - | - | 4 | - | 9 | 2 | - |
| América do Sul | 268 | 270 | 334 | 389 | 515 | 704 | 241 | 786 | 244 | 810 | 231 | 973 |
| Argentina | 5 | 11 | 5 | 18 | 30 | 18 | 48 | 67 | 20 | 9 | 7 | 31 |
| Bolívia | - | - | 3 | - | - | - | 8 | - | 4 | 15 | - | 19 |
| Chile | - | 9 | - | 2 | 1 | 2 | - | 2 | - | 6 | 10 | 9 |
| Colômbia | 8 | 4 | 6 | 11 | - | 6 | 3 | 6 | - | 6 | - | 7 |
| Equador | - | - | - | - | - | - | - | 2 | - | - | - | - |
| Guiana Francesa | - | - | - | - | - | - | - | - | - | 2 | - | 4 |
| Paraguai | 3 | 2 | 2 | 4 | - | - | - | - | - | 6 | - | - |
| Peru | 5 | 15 | 4 | 7 | 6 | 6 | 5 | 13 | 9 | 15 | 1 | 29 |
| República da Guiana | 18 | 7 | 23 | 13 | 16 | 4 | 6 | 6 | 12 | 18 | 21 | 29 |
| Suriname | 225 | 214 | 288 | 330 | 455 | 662 | 165 | 686 | 199 | 722 | 189 | 837 |
| Uruguai | - | 6 | - | 2 | 2 | 2 | - | - | - | 4 | - | 6 |
| Venezuela | 4 | 2 | 3 | 2 | 5 | 4 | 6 | 4 | - | 7 | 3 | 2 |
| Ásia | 4 | 21 | 5 | 27 | 15 | 10 | 6 | 22 | 12 | 39 | 18 | 103 |
| China | 4 | 7 | - | 11 | 5 | 6 | 6 | 7 | 10 | 6 | 18 | 34 |
| Índia | - | 2 | - | 7 | - | 2 | - | - | - | - | - | - |
| Israel | - | 2 | - | 2 | - | - | - | 2 | - | 2 | - | - |
| Japão | - | 6 | 3 | - | - | - | - | 9 | - | 18 | - | 2 |
| República da Coreia | - | - | 2 | - | - | - | - | 4 | - | 4 | - | - |
| Outros países da Ásia | - | 4 | - | 7 | 10 | 2 | - | - | 2 | 9 | - | 67 |
| Europa | 1.082 | 1.333 | 839 | 1.160 | 467 | 598 | 799 | 2.106 | 652 | 1.434 | 1.142 | 2.366 |
| Alemanha | 45 | 57 | 62 | 78 | - | 7 | 58 | 79 | 30 | 36 | 69 | 70 |
| Áustria | - | 2 | 4 | 6 | 2 | 2 | - | - | - | 2 | - | 2 |
| Bélgica | 27 | 49 | 3 | 7 | 13 | 15 | 15 | 31 | 6 | 15 | 21 | 29 |
| Dinamarca | - | 13 | - | 4 | - | - | 2 | 4 | - | - | - | 4 |
| Espanha | - | 21 | - | 43 | - | 21 | 22 | 38 | 56 | 29 | - | 52 |
| Finlândia | - | 4 | - | - | - | - | - | - | - | 2 | - | 4 |
| França | 742 | 772 | 494 | 743 | 259 | 299 | 443 | 1.439 | 342 | 941 | 656 | 1.596 |
| Grécia | - | 2 | - | - | - | - | - | 2 | - | - | - | - |
| Holanda | 162 | 186 | 65 | 103 | 74 | 153 | 73 | 193 | 68 | 214 | 118 | 234 |
| Hungria | - | - | - | - | - | - | - | - | - | - | - | - |
| Inglaterra | - | 34 | 18 | 6 | - | 6 | 13 | 36 | 11 | 13 | 50 | 57 |
| Irlanda | - | - | - | 2 | - | - | - | 2 | - | 2 | 10 | - |
| Itália | 24 | 78 | 65 | 78 | 14 | 31 | 35 | 68 | 37 | 43 | 85 | 63 |
| Noruega | - | 7 | - | 6 | - | 4 | - | 32 | - | 13 | - | 15 |
| Polónia | - | - | 2 | 6 | - | - | - | 21 | - | 4 | - | 4 |
| Portugal | 78 | 65 | 126 | 59 | 92 | 35 | 109 | 118 | 88 | 93 | 131 | 156 |
| República Tcheca | - | 2 | - | - | - | - | - | 4 | - | 4 | - | 2 |
| Rússia | - | - | - | - | - | - | - | - | - | - | - | 13 |
| Suécia | - | 4 | - | - | - | 2 | - | 7 | - | - | 2 | 7 |
| Suíça | - | 31 | - | 19 | 13 | 19 | 29 | 23 | - | 21 | - | 49 |
| Outros países da Europa | 4 | 6 | - | - | - | 4 | - | 9 | 14 | 2 | - | 9 |
| Oceania | - | - | 2 | 4 | - | 2 | 18 | 2 | 4 | - | - | 2 |
| Austrália | - | - | 2 | - | 4 | - | 2 | 18 | 2 | 2 | - | - |
| Nova Zelândia | - | - | - | - | - | - | - | - | - | 2 | - | 2 |
| Outros países da Oceania | - | - | - | - | - | - | - | - | - | - | - | - |
| Países não especificados | - | - | - | - | - | - | - | - | - | - | - | - |

Fonte: Departamento de Polícia Federal e Ministério do Turismo.

Turismo receptivo

2.9 - Chegadas de turistas pelo Pará

2.9.4 - Chegadas de turistas pelo Pará, segundo Continentes e países de residência permanente - Via fluvial - 2014-2015

| Continentes e países de residência permanente | Chegadas de turistas por via fluvial | | | | | | | | | | | | | |
|---|--------------------------------------|------------|--------------|-----------|--------------|------------|----------|----------|------------|------------|----------|----------|----------|----------|
| | Total | | Janeiro | | Fevereiro | | Março | | Abril | | Maio | | Junho | |
| | 2014 | 2015 | 2014 | 2015 | 2014 | 2015 | 2014 | 2015 | 2014 | 2015 | 2014 | 2015 | 2014 | 2015 |
| Total | 2.738 | 776 | 1.057 | 11 | 1.454 | 477 | 6 | 8 | 212 | 155 | 2 | - | - | 5 |
| África | - | 1 | - | - | - | - | - | - | - | - | - | - | - | - |
| África do Sul | - | - | - | - | - | - | - | - | - | - | - | - | - | - |
| Angola | - | - | - | - | - | - | - | - | - | - | - | - | - | - |
| Cabo Verde | - | - | - | - | - | - | - | - | - | - | - | - | - | - |
| Nigéria | - | - | - | - | - | - | - | - | - | - | - | - | - | - |
| Outros países da África | - | 1 | - | - | - | - | - | - | - | - | - | - | - | - |
| América Central e Caribe | - | 1 | - | - | - | 1 | - | - | - | - | - | - | - | - |
| Costa Rica | - | - | - | - | - | - | - | - | - | - | - | - | - | - |
| Cuba | - | - | - | - | - | - | - | - | - | - | - | - | - | - |
| Guatemala | - | - | - | - | - | - | - | - | - | - | - | - | - | - |
| Panamá | - | - | - | - | - | - | - | - | - | - | - | - | - | - |
| Outros países da América Central e Caribe | - | 1 | - | - | - | 1 | - | - | - | - | - | - | - | - |
| América do Norte | 1.300 | 356 | 2 | 2 | 1.298 | 350 | - | - | - | - | - | - | - | - |
| Canadá | 405 | 107 | - | - | 405 | 107 | - | - | - | - | - | - | - | - |
| Estados Unidos | 895 | 244 | 2 | 2 | 893 | 240 | - | - | - | - | - | - | - | - |
| México | - | 5 | - | - | - | 3 | - | - | - | - | - | - | - | - |
| América do Sul | - | - | - | - | - | - | - | - | - | - | - | - | - | - |
| Argentina | - | - | - | - | - | - | - | - | - | - | - | - | - | - |
| Bolívia | - | - | - | - | - | - | - | - | - | - | - | - | - | - |
| Chile | - | - | - | - | - | - | - | - | - | - | - | - | - | - |
| Colômbia | - | - | - | - | - | - | - | - | - | - | - | - | - | - |
| Equador | - | - | - | - | - | - | - | - | - | - | - | - | - | - |
| Guiana Francesa | - | - | - | - | - | - | - | - | - | - | - | - | - | - |
| Paraguai | - | - | - | - | - | - | - | - | - | - | - | - | - | - |
| Peru | - | - | - | - | - | - | - | - | - | - | - | - | - | - |
| República da Guiana | - | - | - | - | - | - | - | - | - | - | - | - | - | - |
| Suriname | - | - | - | - | - | - | - | - | - | - | - | - | - | - |
| Uruguai | - | - | - | - | - | - | - | - | - | - | - | - | - | - |
| Venezuela | - | - | - | - | - | - | - | - | - | - | - | - | - | - |
| Ásia | 5 | 10 | - | - | 3 | 1 | 2 | 3 | - | - | - | - | - | 3 |
| China | - | - | - | - | - | - | - | - | - | - | - | - | - | - |
| Índia | - | 2 | - | - | - | 1 | - | - | - | - | - | - | - | - |
| Israel | - | - | - | - | - | - | - | - | - | - | - | - | - | - |
| Japão | - | - | - | - | - | - | - | - | - | - | - | - | - | - |
| República da Coreia | - | - | - | - | - | - | - | - | - | - | - | - | - | - |
| Outros países da Ásia | 5 | 8 | - | - | 3 | - | 2 | 3 | - | - | - | - | - | 3 |
| Europa | 1.433 | 374 | 1.055 | 9 | 153 | 91 | 4 | 5 | 212 | 155 | 2 | - | - | 2 |
| Alemanha | 946 | 129 | 760 | - | 29 | 14 | 2 | 2 | 155 | 112 | - | - | - | - |
| Áustria | 40 | 19 | 20 | - | 7 | 1 | - | - | 13 | 18 | - | - | - | - |
| Bélgica | 2 | 2 | - | - | 2 | 2 | - | - | - | - | - | - | - | - |
| Dinamarca | 7 | 1 | 7 | - | - | 1 | - | - | - | - | - | - | - | - |
| Espanha | - | - | - | - | - | - | - | - | - | - | - | - | - | - |
| Finlândia | - | - | - | - | - | - | - | - | - | - | - | - | - | - |
| França | 235 | 115 | 213 | 7 | 11 | 1 | 2 | - | - | - | 2 | - | - | 1 |
| Grécia | - | 1 | - | - | - | - | - | - | - | - | - | - | - | - |
| Holanda | 108 | 42 | 11 | - | 94 | 40 | - | - | 3 | 2 | - | - | - | - |
| Hungria | - | 2 | - | - | - | 2 | - | - | - | - | - | - | - | - |
| Inglaterra | - | 25 | - | 1 | - | 22 | - | - | - | 1 | - | - | - | 1 |
| Irlanda | - | 2 | - | - | - | 2 | - | - | - | - | - | - | - | - |
| Itália | 5 | 2 | 3 | - | - | 2 | - | - | 2 | - | - | - | - | - |
| Noruega | - | - | - | - | - | - | - | - | - | - | - | - | - | - |
| Polónia | 2 | - | 2 | - | - | - | - | - | - | - | - | - | - | - |
| Portugal | - | 3 | - | 1 | - | 2 | - | - | - | - | - | - | - | - |
| República Tcheca | - | 3 | - | - | - | 2 | - | 1 | - | - | - | - | - | - |
| Rússia | - | 3 | - | - | - | - | - | - | - | - | - | - | - | - |
| Suécia | - | - | - | - | - | - | - | - | - | - | - | - | - | - |
| Suíça | 72 | 23 | 31 | - | 2 | - | - | 2 | 39 | 21 | - | - | - | - |
| Outros países da Europa | 16 | 2 | 8 | - | 8 | - | - | - | - | 1 | - | - | - | - |
| Oceania | - | 34 | - | - | - | 34 | - | - | - | - | - | - | - | - |
| Austrália | - | 32 | - | - | - | 32 | - | - | - | - | - | - | - | - |
| Nova Zelândia | - | 2 | - | - | - | 2 | - | - | - | - | - | - | - | - |
| Outros países da Oceania | - | - | - | - | - | - | - | - | - | - | - | - | - | - |
| Países não especificados | - | - | - | - | - | - | - | - | - | - | - | - | - | - |

Fonte: Departamento de Polícia Federal e Ministério do Turismo.

(Continua)

Turismo receptivo

2.9 - Chegadas de turistas pelo Pará

2.9.4 - Chegadas de turistas pelo Pará, segundo Continentes e países de residência permanente - Via fluvial - 2014-2015

(Conclusão)

| Continentes e países de residência permanente | Chegadas de turistas por via fluvial | | | | | | | | | | | |
|---|--------------------------------------|------|--------|------|----------|------|---------|------|----------|------|----------|------|
| | Julho | | Agosto | | Setembro | | Outubro | | Novembro | | Dezembro | |
| | 2014 | 2015 | 2014 | 2015 | 2014 | 2015 | 2014 | 2015 | 2014 | 2015 | 2014 | 2015 |
| Total | - | 3 | - | 2 | - | 10 | - | 99 | 2 | 6 | 5 | - |
| África | - | 1 | - | - | - | - | - | - | - | - | - | - |
| África do Sul | - | - | - | - | - | - | - | - | - | - | - | - |
| Angola | - | - | - | - | - | - | - | - | - | - | - | - |
| Cabo Verde | - | - | - | - | - | - | - | - | - | - | - | - |
| Nigéria | - | - | - | - | - | - | - | - | - | - | - | - |
| Outros países da África | - | 1 | - | - | - | - | - | - | - | - | - | - |
| América Central e Caribe | - | - | - | - | - | - | - | - | - | - | - | - |
| Costa Rica | - | - | - | - | - | - | - | - | - | - | - | - |
| Cuba | - | - | - | - | - | - | - | - | - | - | - | - |
| Guatemala | - | - | - | - | - | - | - | - | - | - | - | - |
| Panamá | - | - | - | - | - | - | - | - | - | - | - | - |
| Outros países da América Central e Caribe | - | - | - | - | - | - | - | - | - | - | - | - |
| América do Norte | - | 2 | - | - | - | - | - | 2 | - | - | - | - |
| Canadá | - | - | - | - | - | - | - | - | - | - | - | - |
| Estados Unidos | - | 2 | - | - | - | - | - | - | - | - | - | - |
| México | - | - | - | - | - | - | - | 2 | - | - | - | - |
| América do Sul | - | - | - | - | - | - | - | - | - | - | - | - |
| Argentina | - | - | - | - | - | - | - | - | - | - | - | - |
| Bolívia | - | - | - | - | - | - | - | - | - | - | - | - |
| Chile | - | - | - | - | - | - | - | - | - | - | - | - |
| Colômbia | - | - | - | - | - | - | - | - | - | - | - | - |
| Equador | - | - | - | - | - | - | - | - | - | - | - | - |
| Guiana Francesa | - | - | - | - | - | - | - | - | - | - | - | - |
| Paraguai | - | - | - | - | - | - | - | - | - | - | - | - |
| Peru | - | - | - | - | - | - | - | - | - | - | - | - |
| República da Guiana | - | - | - | - | - | - | - | - | - | - | - | - |
| Suriname | - | - | - | - | - | - | - | - | - | - | - | - |
| Uruguai | - | - | - | - | - | - | - | - | - | - | - | - |
| Venezuela | - | - | - | - | - | - | - | - | - | - | - | - |
| Ásia | - | - | - | - | - | 1 | - | 1 | - | 1 | - | - |
| China | - | - | - | - | - | - | - | - | - | - | - | - |
| Índia | - | - | - | - | - | 1 | - | - | - | - | - | - |
| Israel | - | - | - | - | - | - | - | - | - | - | - | - |
| Japão | - | - | - | - | - | - | - | - | - | - | - | - |
| República da Coreia | - | - | - | - | - | - | - | - | - | - | - | - |
| Outros países da Ásia | - | - | - | - | - | - | - | 1 | - | 1 | - | - |
| Europa | - | - | - | 2 | - | 9 | - | 96 | 2 | 5 | 5 | - |
| Alemanha | - | - | - | - | - | - | - | - | - | 1 | - | - |
| Áustria | - | - | - | - | - | - | - | - | - | - | - | - |
| Bélgica | - | - | - | - | - | - | - | - | - | - | - | - |
| Dinamarca | - | - | - | - | - | - | - | - | - | - | - | - |
| Espanha | - | - | - | - | - | - | - | - | - | - | - | - |
| Finlândia | - | - | - | - | - | - | - | - | - | - | - | - |
| França | - | - | - | 1 | - | 9 | - | 95 | 2 | 1 | 5 | - |
| Grécia | - | - | - | 1 | - | - | - | - | - | - | - | - |
| Holanda | - | - | - | - | - | - | - | - | - | - | - | - |
| Hungria | - | - | - | - | - | - | - | - | - | - | - | - |
| Inglaterra | - | - | - | - | - | - | - | - | - | - | - | - |
| Irlanda | - | - | - | - | - | - | - | - | - | - | - | - |
| Itália | - | - | - | - | - | - | - | - | - | - | - | - |
| Noruega | - | - | - | - | - | - | - | - | - | - | - | - |
| Polónia | - | - | - | - | - | - | - | - | - | - | - | - |
| Portugal | - | - | - | - | - | - | - | - | - | - | - | - |
| República Tcheca | - | - | - | - | - | - | - | - | - | - | - | - |
| Rússia | - | - | - | - | - | - | - | - | - | 3 | - | - |
| Suécia | - | - | - | - | - | - | - | - | - | - | - | - |
| Suíça | - | - | - | - | - | - | - | - | - | - | - | - |
| Outros países da Europa | - | - | - | - | - | - | - | 1 | - | - | - | - |
| Oceania | - | - | - | - | - | - | - | - | - | - | - | - |
| Austrália | - | - | - | - | - | - | - | - | - | - | - | - |
| Nova Zelândia | - | - | - | - | - | - | - | - | - | - | - | - |
| Outros países da Oceania | - | - | - | - | - | - | - | - | - | - | - | - |
| Países não especificados | - | - | - | - | - | - | - | - | - | - | - | - |

Fonte: Departamento de Polícia Federal e Ministério do Turismo.

Turismo receptivo

2.10 - Chegadas de turistas pelo Paraná

2.10.1 - Chegadas de turistas pelo Paraná, por vias de acesso, segundo Continentes e países de residência permanente - 2014-2015

| Continentes e países de residência permanente | Chegadas de turistas | | | | | | | | | |
|---|----------------------|----------------|----------------|---------------|----------|-----------|----------------|----------------|---------|------------|
| | Total | | Vias de acesso | | | | | | | |
| | | | Aérea | | Marítima | | Terrestre | | Fluvial | |
| | 2014 | 2015 | 2014 | 2015 | 2014 | 2015 | 2014 | 2015 | 2014 | 2015 |
| Total | 837.046 | 758.973 | 55.300 | 56.305 | - | 50 | 781.746 | 701.810 | - | 808 |
| África | 2.836 | 1.322 | 80 | 78 | - | - | 2.756 | 1.242 | - | 2 |
| África do Sul | 1.490 | 989 | 58 | 66 | - | - | 1.432 | 922 | - | 1 |
| Angola | 971 | 104 | - | 2 | - | - | 971 | 102 | - | - |
| Cabo Verde | 5 | 5 | - | - | - | - | 5 | 5 | - | - |
| Nigéria | 4 | 2 | - | 1 | - | - | 4 | 1 | - | - |
| Outros países da África | 366 | 222 | 22 | 9 | - | - | 344 | 212 | - | 1 |
| América Central e Caribe | 2.984 | 2.648 | 136 | 107 | - | - | 2.848 | 2.541 | - | - |
| Costa Rica | 1.242 | 1.118 | 20 | 23 | - | - | 1.222 | 1.095 | - | - |
| Cuba | 95 | 121 | - | 9 | - | - | 95 | 112 | - | - |
| Guatemala | 527 | 379 | 12 | 16 | - | - | 515 | 363 | - | - |
| Panamá | 348 | 392 | 4 | 8 | - | - | 344 | 384 | - | - |
| Outros países da América Central e Caribe | 772 | 638 | 100 | 51 | - | - | 672 | 587 | - | - |
| América do Norte | 33.057 | 31.686 | 5.037 | 7.503 | - | - | 28.020 | 24.168 | - | 15 |
| Canadá | 4.756 | 3.902 | 349 | 272 | - | - | 4.407 | 3.624 | - | 6 |
| Estados Unidos | 22.890 | 23.434 | 4.166 | 6.854 | - | - | 18.724 | 16.576 | - | 4 |
| México | 5.411 | 4.350 | 522 | 377 | - | - | 4.889 | 3.968 | - | 5 |
| América do Sul | 580.838 | 543.368 | 30.116 | 29.826 | - | - | 550.722 | 512.900 | - | 642 |
| Argentina | 273.817 | 257.355 | 9.919 | 12.568 | - | - | 263.898 | 244.765 | - | 22 |
| Bolívia | 4.424 | 3.767 | 38 | 59 | - | - | 4.386 | 3.698 | - | 10 |
| Chile | 19.079 | 9.671 | 1.611 | 644 | - | - | 17.468 | 9.023 | - | 4 |
| Colômbia | 17.572 | 8.684 | 857 | 574 | - | - | 16.715 | 8.104 | - | 6 |
| Equador | 4.597 | 2.747 | 1.129 | 442 | - | - | 3.468 | 2.303 | - | 2 |
| Guiana Francesa | - | - | - | - | - | - | - | - | - | - |
| Paraguai | 221.850 | 227.417 | 460 | 506 | - | - | 221.390 | 226.340 | - | 571 |
| Peru | 25.183 | 21.975 | 15.192 | 14.583 | - | - | 9.991 | 7.373 | - | 19 |
| República da Guiana | 8 | 3 | - | - | - | - | 8 | 3 | - | - |
| Suriname | 1 | 2 | - | 2 | - | - | 1 | - | - | - |
| Uruguai | 12.402 | 10.861 | 801 | 337 | - | - | 11.601 | 10.517 | - | 7 |
| Venezuela | 1.905 | 886 | 109 | 111 | - | - | 1.796 | 774 | - | 1 |
| Ásia | 48.902 | 42.903 | 12.792 | 11.650 | - | 4 | 36.110 | 31.215 | - | 34 |
| China | 2.157 | 2.046 | 212 | 340 | - | - | 1.945 | 1.703 | - | 3 |
| Índia | 828 | 771 | 214 | 121 | - | 3 | 614 | 647 | - | - |
| Israel | 11.869 | 9.871 | 221 | 175 | - | - | 11.648 | 9.696 | - | - |
| Japão | 20.895 | 16.695 | 10.884 | 9.926 | - | - | 10.011 | 6.754 | - | 15 |
| República da Coreia | 8.657 | 9.090 | 514 | 497 | - | - | 8.143 | 8.582 | - | 11 |
| Outros países da Ásia | 4.496 | 4.430 | 747 | 591 | - | 1 | 3.749 | 3.833 | - | 5 |
| Europa | 150.483 | 123.944 | 4.539 | 4.496 | - | 46 | 145.944 | 119.288 | - | 114 |
| Alemanha | 25.692 | 22.624 | 800 | 805 | - | 7 | 24.892 | 21.775 | - | 37 |
| Áustria | 3.052 | 2.417 | 115 | 121 | - | 2 | 2.937 | 2.291 | - | 3 |
| Bélgica | 3.355 | 2.543 | 72 | 47 | - | - | 3.283 | 2.490 | - | 6 |
| Dinamarca | 2.869 | 2.457 | 65 | 118 | - | 3 | 2.804 | 2.335 | - | 1 |
| Espanha | 18.810 | 16.374 | 613 | 442 | - | - | 18.197 | 15.919 | - | 13 |
| Finlândia | 926 | 820 | 25 | 50 | - | - | 901 | 766 | - | 4 |
| França | 20.790 | 16.561 | 318 | 345 | - | 22 | 20.472 | 16.183 | - | 11 |
| Grécia | 437 | 452 | 4 | 5 | - | 5 | 433 | 442 | - | - |
| Holanda | 6.678 | 5.257 | 150 | 93 | - | 2 | 6.528 | 5.161 | - | 1 |
| Hungria | 853 | 653 | 85 | 31 | - | - | 768 | 622 | - | - |
| Inglaterra | 21.243 | 18.502 | 1.022 | 1.233 | - | 1 | 20.221 | 17.262 | - | 6 |
| Irlanda | 2.637 | 2.201 | 131 | 112 | - | - | 2.506 | 2.088 | - | 1 |
| Itália | 13.648 | 9.975 | 311 | 264 | - | - | 13.337 | 9.702 | - | 9 |
| Noruega | 1.477 | 959 | 42 | 36 | - | - | 1.435 | 922 | - | 1 |
| Polónia | 3.113 | 3.006 | 60 | 74 | - | - | 3.053 | 2.927 | - | 5 |
| Portugal | 2.016 | 1.545 | 125 | 89 | - | - | 1.891 | 1.453 | - | 3 |
| República Tcheca | 1.252 | 1.177 | 12 | 27 | - | - | 1.240 | 1.150 | - | - |
| Rússia | 4.626 | 2.698 | 131 | 140 | - | - | 4.495 | 2.557 | - | 1 |
| Suécia | 3.071 | 2.174 | 123 | 94 | - | - | 2.948 | 2.080 | - | - |
| Suíça | 8.021 | 6.535 | 175 | 157 | - | 2 | 7.846 | 6.366 | - | 10 |
| Outros países da Europa | 5.917 | 5.014 | 160 | 213 | - | 2 | 5.757 | 4.797 | - | 2 |
| Oceania | 17.946 | 13.101 | 2.600 | 2.645 | - | - | 15.346 | 10.455 | - | 1 |
| Austrália | 14.998 | 11.124 | 2.386 | 2.484 | - | - | 12.612 | 8.639 | - | 1 |
| Nova Zelândia | 2.945 | 1.975 | 214 | 160 | - | - | 2.731 | 1.815 | - | - |
| Outros países da Oceania | 3 | 2 | - | 1 | - | - | 3 | 1 | - | - |
| Países não especificados | - | 1 | - | - | - | - | - | 1 | - | - |

Fonte: Departamento de Polícia Federal e Ministério do Turismo.

Turismo receptivo

2.10 - Chegadas de turistas pelo Paraná

2.10.2 - Chegadas de turistas pelo Paraná, segundo Continentes e países de residência permanente - 2014-2015

| Continentes e países de residência permanente | Chegadas de turistas | | | | | | | | | | | | | |
|---|----------------------|----------------|----------------|----------------|---------------|---------------|---------------|---------------|---------------|---------------|---------------|---------------|---------------|---------------|
| | Total | | Janeiro | | Fevereiro | | Março | | Abril | | Maio | | Junho | |
| | 2014 | 2015 | 2014 | 2015 | 2014 | 2015 | 2014 | 2015 | 2014 | 2015 | 2014 | 2015 | 2014 | 2015 |
| Total | 837.046 | 758.973 | 147.165 | 143.903 | 89.717 | 83.840 | 52.907 | 67.889 | 54.560 | 45.177 | 39.174 | 37.481 | 60.825 | 30.881 |
| África | 2.836 | 1.322 | 426 | 152 | 305 | 91 | 151 | 92 | 211 | 87 | 96 | 68 | 121 | 155 |
| África do Sul | 1.490 | 989 | 135 | 120 | 74 | 60 | 113 | 58 | 182 | 79 | 69 | 61 | 55 | 98 |
| Angola | 971 | 104 | 257 | 10 | 196 | 18 | 8 | 1 | - | - | 20 | 4 | 4 | 8 |
| Cabo Verde | 5 | 5 | 4 | 1 | - | - | - | 1 | - | - | - | - | - | - |
| Nigéria | 4 | 2 | - | - | - | 1 | - | - | - | - | - | - | - | - |
| Outros países da África | 366 | 222 | 30 | 21 | 35 | 12 | 30 | 32 | 29 | 8 | 7 | 3 | 62 | 49 |
| América Central e Caribe | 2.984 | 2.648 | 426 | 330 | 116 | 83 | 97 | 146 | 157 | 229 | 227 | 209 | 371 | 162 |
| Costa Rica | 1.242 | 1.118 | 315 | 218 | 48 | 29 | 48 | 59 | 91 | 131 | 67 | 99 | 174 | 44 |
| Cuba | 95 | 121 | 16 | 20 | 14 | 12 | 5 | 2 | 5 | 2 | 2 | 8 | 4 | 8 |
| Guatemala | 527 | 379 | 6 | 24 | 7 | 9 | 7 | 24 | 21 | 32 | 84 | 22 | 52 | 59 |
| Panamá | 348 | 392 | 34 | 29 | 14 | 15 | 16 | 14 | 10 | 17 | 44 | 37 | 16 | 22 |
| Outros países da América Central e Caribe | 772 | 638 | 55 | 39 | 33 | 18 | 21 | 47 | 30 | 47 | 30 | 43 | 125 | 29 |
| América do Norte | 33.057 | 31.686 | 3.016 | 2.627 | 3.289 | 3.124 | 2.987 | 3.691 | 2.178 | 2.318 | 1.674 | 2.391 | 3.118 | 2.160 |
| Canadá | 4.756 | 3.902 | 451 | 320 | 512 | 553 | 494 | 550 | 228 | 299 | 194 | 240 | 321 | 158 |
| Estados Unidos | 22.890 | 23.434 | 2.175 | 2.052 | 2.431 | 2.349 | 2.154 | 2.842 | 1.408 | 1.604 | 1.135 | 1.859 | 2.194 | 1.712 |
| México | 5.411 | 4.350 | 390 | 255 | 346 | 222 | 339 | 299 | 542 | 415 | 345 | 292 | 603 | 290 |
| América do Sul | 580.838 | 543.368 | 122.596 | 124.441 | 61.887 | 60.403 | 29.714 | 45.096 | 36.643 | 28.863 | 24.976 | 24.006 | 44.892 | 19.891 |
| Argentina | 273.817 | 257.355 | 51.504 | 54.753 | 31.744 | 32.030 | 16.414 | 22.464 | 12.237 | 11.656 | 11.324 | 9.226 | 25.648 | 6.923 |
| Bolívia | 4.424 | 3.767 | 816 | 762 | 327 | 277 | 351 | 223 | 240 | 273 | 163 | 154 | 259 | 252 |
| Chile | 19.079 | 9.671 | 4.595 | 2.237 | 2.890 | 1.909 | 412 | 392 | 375 | 475 | 431 | 382 | 4.622 | 219 |
| Colômbia | 17.572 | 8.684 | 2.408 | 1.483 | 661 | 347 | 588 | 628 | 1.112 | 698 | 871 | 577 | 2.869 | 716 |
| Equador | 4.597 | 2.747 | 95 | 65 | 154 | 137 | 222 | 220 | 361 | 311 | 340 | 169 | 1.431 | 154 |
| Guiana Francesa | - | - | - | - | - | - | - | - | - | - | - | - | - | - |
| Paraguai | 221.850 | 227.417 | 60.579 | 62.116 | 23.775 | 22.511 | 9.425 | 17.170 | 17.371 | 12.619 | 8.695 | 11.059 | 7.601 | 8.791 |
| Peru | 25.183 | 21.975 | 1.641 | 2.488 | 1.621 | 2.672 | 1.242 | 2.422 | 1.841 | 2.078 | 2.275 | 1.885 | 1.805 | 1.730 |
| República da Guiana | 8 | 3 | 6 | 1 | - | - | - | - | - | 2 | 2 | - | - | - |
| Suriname | 1 | 2 | - | - | - | - | - | - | - | - | - | - | - | - |
| Uruguai | 12.402 | 10.861 | 724 | 466 | 639 | 454 | 957 | 1.478 | 2.975 | 670 | 725 | 474 | 513 | 1.025 |
| Venezuela | 1.905 | 886 | 228 | 70 | 76 | 66 | 103 | 99 | 131 | 81 | 150 | 80 | 144 | 81 |
| Ásia | 48.902 | 42.903 | 5.136 | 5.144 | 6.374 | 7.114 | 6.074 | 5.048 | 3.710 | 3.256 | 3.185 | 2.744 | 3.522 | 3.042 |
| China | 2.157 | 2.046 | 111 | 215 | 201 | 244 | 216 | 437 | 76 | 89 | 100 | 91 | 111 | 51 |
| Índia | 828 | 771 | 63 | 32 | 60 | 51 | 33 | 72 | 66 | 91 | 99 | 82 | 64 | 97 |
| Israel | 11.869 | 9.871 | 1.682 | 2.062 | 2.918 | 3.231 | 1.937 | 1.048 | 904 | 872 | 417 | 229 | 338 | 95 |
| Japão | 20.895 | 16.695 | 1.459 | 1.150 | 2.112 | 2.038 | 2.561 | 2.165 | 1.701 | 1.274 | 1.722 | 1.380 | 1.992 | 1.642 |
| República da Coreia | 8.657 | 9.090 | 1.626 | 1.484 | 756 | 1.029 | 674 | 851 | 587 | 567 | 476 | 644 | 637 | 640 |
| Outros países da Ásia | 4.496 | 4.430 | 195 | 201 | 327 | 521 | 653 | 475 | 376 | 363 | 371 | 318 | 380 | 517 |
| Europa | 150.483 | 123.944 | 14.135 | 9.904 | 16.241 | 11.656 | 12.617 | 12.752 | 10.432 | 9.317 | 7.466 | 6.943 | 7.018 | 4.580 |
| Alemanha | 25.692 | 22.624 | 2.349 | 2.025 | 2.753 | 2.191 | 2.576 | 2.938 | 2.118 | 1.899 | 1.126 | 1.421 | 960 | 781 |
| Áustria | 3.052 | 2.417 | 273 | 239 | 356 | 266 | 247 | 268 | 199 | 155 | 165 | 100 | 91 | 80 |
| Bélgica | 3.355 | 2.543 | 269 | 150 | 291 | 151 | 226 | 282 | 295 | 172 | 139 | 118 | 238 | 70 |
| Dinamarca | 2.869 | 2.457 | 439 | 312 | 469 | 336 | 249 | 227 | 203 | 198 | 94 | 127 | 60 | 82 |
| Espanha | 18.810 | 16.374 | 1.257 | 724 | 1.225 | 902 | 1.063 | 1.297 | 1.367 | 1.058 | 744 | 652 | 691 | 468 |
| Finlândia | 926 | 820 | 138 | 131 | 94 | 89 | 69 | 112 | 101 | 39 | 44 | 42 | 24 | 50 |
| França | 20.790 | 16.561 | 1.621 | 850 | 2.540 | 1.661 | 1.677 | 1.700 | 1.484 | 1.282 | 1.225 | 1.041 | 986 | 606 |
| Grécia | 437 | 452 | 17 | 30 | 40 | 28 | 34 | 59 | 30 | 40 | 25 | 22 | 17 | 16 |
| Holanda | 6.678 | 5.257 | 588 | 319 | 582 | 360 | 502 | 404 | 381 | 353 | 463 | 344 | 348 | 197 |
| Hungria | 853 | 653 | 103 | 80 | 117 | 99 | 81 | 61 | 40 | 29 | 9 | 35 | 17 | 44 |
| Inglaterra | 21.243 | 18.502 | 1.491 | 1.274 | 2.413 | 1.785 | 1.834 | 1.819 | 1.451 | 1.526 | 1.373 | 1.170 | 1.663 | 909 |
| Irlanda | 2.637 | 2.201 | 219 | 174 | 153 | 173 | 186 | 136 | 141 | 189 | 167 | 169 | 255 | 151 |
| Itália | 13.648 | 9.975 | 1.822 | 876 | 1.474 | 1.023 | 930 | 815 | 832 | 541 | 432 | 326 | 300 | 314 |
| Noruega | 1.477 | 959 | 157 | 121 | 151 | 129 | 147 | 96 | 114 | 72 | 95 | 30 | 48 | 23 |
| Polónia | 3.113 | 3.006 | 225 | 251 | 399 | 404 | 275 | 391 | 95 | 202 | 162 | 243 | 46 | 120 |
| Portugal | 2.016 | 1.545 | 132 | 131 | 208 | 128 | 149 | 174 | 171 | 139 | 105 | 85 | 90 | 58 |
| República Tcheca | 1.252 | 1.177 | 71 | 59 | 182 | 151 | 92 | 151 | 64 | 106 | 72 | 114 | 61 | 44 |
| Rússia | 4.626 | 2.698 | 825 | 478 | 486 | 315 | 672 | 237 | 212 | 198 | 227 | 242 | 560 | 161 |
| Suécia | 3.071 | 2.174 | 415 | 437 | 522 | 213 | 307 | 306 | 142 | 201 | 71 | 59 | 81 | 44 |
| Suíça | 8.021 | 6.535 | 999 | 613 | 1.013 | 674 | 695 | 640 | 686 | 578 | 422 | 301 | 308 | 186 |
| Outros países da Europa | 5.917 | 5.014 | 725 | 630 | 773 | 578 | 606 | 639 | 306 | 340 | 306 | 302 | 174 | 176 |
| Oceania | 17.946 | 13.101 | 1.430 | 1.305 | 1.505 | 1.369 | 1.267 | 1.064 | 1.229 | 1.107 | 1.550 | 1.120 | 1.783 | 891 |
| Austrália | 14.998 | 11.124 | 1.224 | 1.144 | 1.343 | 1.258 | 1.089 | 929 | 1.069 | 920 | 1.256 | 957 | 1.621 | 763 |
| Nova Zelândia | 2.945 | 1.975 | 205 | 160 | 162 | 111 | 178 | 134 | 160 | 187 | 294 | 163 | 162 | 128 |
| Outros países da Oceania | 3 | 2 | 1 | 1 | - | - | - | 1 | - | - | - | - | - | - |
| Países não especificados | - | 1 | - | - | - | - | - | - | - | - | - | - | - | - |

Fonte: Departamento de Polícia Federal e Ministério do Turismo.

(Continua)

Turismo receptivo

2.10 - Chegadas de turistas pelo Paraná

2.10.2 - Chegadas de turistas pelo Paraná, segundo Continentes e países de residência permanente - 2014-2015

(Conclusão)

| Continentes e países de residência permanente | Chegadas de turistas | | | | | | | | | | | |
|---|----------------------|---------------|---------------|---------------|---------------|---------------|---------------|---------------|---------------|---------------|----------------|----------------|
| | Julho | | Agosto | | Setembro | | Outubro | | Novembro | | Dezembro | |
| | 2014 | 2015 | 2014 | 2015 | 2014 | 2015 | 2014 | 2015 | 2014 | 2015 | 2014 | 2015 |
| Total | 82.421 | 57.810 | 40.983 | 35.097 | 43.273 | 29.024 | 50.047 | 55.311 | 54.459 | 65.662 | 121.515 | 106.898 |
| África | 640 | 140 | 122 | 98 | 66 | 40 | 129 | 67 | 113 | 111 | 456 | 221 |
| África do Sul | 193 | 100 | 48 | 68 | 53 | 33 | 101 | 49 | 95 | 82 | 372 | 181 |
| Angola | 427 | 31 | 40 | 12 | - | - | 9 | 8 | 6 | 8 | 4 | 4 |
| Cabo Verde | - | - | 1 | 1 | - | 1 | - | - | - | - | - | 1 |
| Nigéria | 2 | - | - | - | - | - | - | 1 | - | - | 2 | - |
| Outros países da África | 18 | 9 | 33 | 17 | 13 | 6 | 19 | 9 | 12 | 21 | 78 | 35 |
| América Central e Caribe | 237 | 146 | 283 | 127 | 174 | 247 | 258 | 296 | 266 | 296 | 372 | 377 |
| Costa Rica | 72 | 47 | 72 | 19 | 87 | 82 | 88 | 104 | 80 | 87 | 100 | 199 |
| Cuba | 2 | 13 | 11 | 9 | 12 | 6 | 7 | 13 | 12 | 12 | 5 | 16 |
| Guatemala | 76 | 32 | 46 | 20 | 23 | 29 | 37 | 36 | 47 | 38 | 121 | 54 |
| Panamá | 13 | 19 | 31 | 25 | 28 | 42 | 17 | 56 | 59 | 93 | 66 | 23 |
| Outros países da América Central e Caribe | 74 | 35 | 123 | 54 | 24 | 88 | 109 | 87 | 68 | 66 | 80 | 85 |
| América do Norte | 2.318 | 2.054 | 1.958 | 1.538 | 1.665 | 1.351 | 2.623 | 2.784 | 3.051 | 3.851 | 5.180 | 3.797 |
| Canadá | 284 | 181 | 253 | 141 | 185 | 118 | 394 | 297 | 609 | 545 | 831 | 500 |
| Estados Unidos | 1.569 | 1.371 | 1.377 | 1.147 | 1.126 | 994 | 1.811 | 2.032 | 1.935 | 2.806 | 3.575 | 2.666 |
| México | 465 | 502 | 328 | 250 | 354 | 239 | 418 | 455 | 507 | 500 | 774 | 631 |
| América do Sul | 68.061 | 44.642 | 23.216 | 23.201 | 28.239 | 18.068 | 29.509 | 35.846 | 28.147 | 36.030 | 82.958 | 82.881 |
| Argentina | 51.494 | 27.068 | 9.255 | 11.629 | 12.908 | 8.535 | 12.138 | 16.860 | 10.953 | 19.426 | 28.198 | 36.785 |
| Bolívia | 342 | 296 | 192 | 125 | 187 | 145 | 359 | 195 | 342 | 316 | 846 | 749 |
| Chile | 864 | 1.094 | 358 | 268 | 921 | 205 | 599 | 460 | 646 | 609 | 2.366 | 1.421 |
| Colômbia | 979 | 552 | 781 | 313 | 953 | 347 | 1.580 | 973 | 1.448 | 897 | 3.322 | 1.153 |
| Equador | 155 | 168 | 342 | 229 | 358 | 285 | 505 | 440 | 306 | 343 | 328 | 226 |
| Guiana Francesa | - | - | - | - | - | - | - | - | - | - | - | - |
| Paraguai | 10.627 | 12.402 | 8.725 | 8.667 | 8.874 | 5.959 | 10.540 | 13.408 | 11.839 | 12.075 | 43.799 | 40.640 |
| Peru | 2.338 | 1.655 | 2.576 | 1.315 | 1.849 | 905 | 2.517 | 1.956 | 2.043 | 1.422 | 3.435 | 1.447 |
| República da Guiana | - | - | - | - | - | - | - | - | - | - | - | - |
| Suriname | - | - | - | 2 | 1 | - | - | - | - | - | - | - |
| Uruguai | 1.145 | 1.339 | 717 | 583 | 1.973 | 1.653 | 1.144 | 1.494 | 456 | 884 | 434 | 341 |
| Venezuela | 117 | 68 | 270 | 70 | 215 | 34 | 127 | 60 | 114 | 58 | 230 | 119 |
| Ásia | 2.459 | 2.221 | 2.731 | 1.968 | 3.314 | 2.446 | 3.176 | 2.831 | 2.858 | 3.274 | 6.363 | 3.815 |
| China | 126 | 98 | 76 | 76 | 137 | 62 | 107 | 127 | 135 | 271 | 761 | 285 |
| Índia | 89 | 41 | 68 | 30 | 34 | 47 | 77 | 54 | 55 | 78 | 120 | 96 |
| Israel | 299 | 172 | 246 | 190 | 400 | 370 | 555 | 330 | 439 | 364 | 1.734 | 908 |
| Japão | 1.157 | 1.072 | 1.428 | 964 | 2.053 | 1.465 | 1.589 | 1.332 | 1.363 | 1.145 | 1.758 | 1.068 |
| República da Coreia | 443 | 645 | 637 | 554 | 343 | 261 | 529 | 596 | 557 | 923 | 1.392 | 896 |
| Outros países da Ásia | 345 | 193 | 276 | 154 | 347 | 241 | 319 | 392 | 309 | 493 | 598 | 562 |
| Europa | 7.733 | 7.801 | 11.590 | 7.585 | 7.840 | 5.785 | 12.615 | 12.144 | 18.987 | 20.888 | 23.809 | 14.589 |
| Alemanha | 1.200 | 985 | 1.847 | 1.246 | 1.575 | 1.229 | 2.289 | 2.368 | 2.945 | 3.275 | 3.954 | 2.266 |
| Áustria | 203 | 179 | 187 | 178 | 165 | 118 | 258 | 165 | 390 | 335 | 518 | 334 |
| Bélgica | 268 | 311 | 187 | 154 | 166 | 128 | 335 | 208 | 479 | 504 | 462 | 295 |
| Dinamarca | 206 | 224 | 94 | 75 | 118 | 26 | 215 | 197 | 347 | 432 | 375 | 221 |
| Espanha | 725 | 753 | 1.758 | 1.032 | 1.327 | 889 | 1.802 | 2.204 | 3.158 | 3.902 | 3.693 | 2.493 |
| Finlândia | 15 | 44 | 21 | 18 | 29 | 18 | 67 | 60 | 174 | 118 | 150 | 99 |
| França | 1.281 | 1.283 | 1.993 | 1.487 | 846 | 590 | 1.606 | 1.530 | 2.505 | 2.536 | 3.026 | 1.995 |
| Grécia | 10 | 35 | 26 | 42 | 16 | 31 | 6 | 49 | 51 | 59 | 165 | 41 |
| Holanda | 421 | 643 | 525 | 275 | 258 | 230 | 534 | 509 | 815 | 935 | 1.261 | 688 |
| Hungria | 22 | 14 | 22 | 10 | 27 | 9 | 104 | 25 | 181 | 183 | 130 | 64 |
| Inglaterra | 1.447 | 1.380 | 1.623 | 1.247 | 1.372 | 1.059 | 1.818 | 1.917 | 2.082 | 2.746 | 2.676 | 1.670 |
| Irlanda | 231 | 263 | 220 | 152 | 191 | 158 | 252 | 205 | 285 | 221 | 337 | 210 |
| Itália | 426 | 443 | 1.796 | 851 | 555 | 375 | 866 | 834 | 1.767 | 1.951 | 2.448 | 1.626 |
| Noruega | 121 | 69 | 27 | 22 | 39 | 32 | 104 | 61 | 314 | 191 | 160 | 113 |
| Polónia | 84 | 128 | 198 | 107 | 160 | 100 | 341 | 203 | 536 | 612 | 592 | 245 |
| Portugal | 82 | 86 | 189 | 103 | 133 | 83 | 182 | 138 | 222 | 249 | 353 | 171 |
| República Tcheca | 27 | 78 | 39 | 30 | 115 | 46 | 173 | 156 | 205 | 185 | 151 | 57 |
| Rússia | 188 | 100 | 159 | 49 | 147 | 69 | 212 | 178 | 437 | 355 | 501 | 316 |
| Suécia | 117 | 93 | 58 | 37 | 41 | 22 | 232 | 125 | 436 | 339 | 649 | 298 |
| Suíça | 423 | 515 | 354 | 338 | 289 | 234 | 615 | 621 | 920 | 996 | 1.297 | 839 |
| Outros países da Europa | 236 | 175 | 267 | 132 | 271 | 339 | 604 | 391 | 738 | 764 | 911 | 548 |
| Oceania | 973 | 806 | 1.083 | 580 | 1.975 | 1.086 | 1.737 | 1.343 | 1.037 | 1.212 | 2.377 | 1.218 |
| Austrália | 774 | 661 | 876 | 472 | 1.484 | 917 | 1.366 | 1.188 | 894 | 999 | 2.002 | 916 |
| Nova Zelândia | 199 | 145 | 207 | 108 | 491 | 169 | 371 | 155 | 143 | 213 | 373 | 302 |
| Outros países da Oceania | - | - | - | - | - | - | - | - | - | - | 2 | - |
| Países não especificados | - | - | - | - | - | 1 | - | - | - | - | - | - |

Fonte: Departamento de Polícia Federal e Ministério do Turismo.

Turismo receptivo

2.10 - Chegadas de turistas pelo Paraná

2.10.3 - Chegadas de turistas pelo Paraná, segundo Continentes e países de residência permanente - Via aérea - 2014-2015

| Continentes e países de residência permanente | Chegadas de turistas por via aérea | | | | | | | | | | | | | |
|---|------------------------------------|---------------|--------------|--------------|--------------|--------------|--------------|--------------|--------------|--------------|--------------|--------------|--------------|--------------|
| | Total | | Janeiro | | Fevereiro | | Março | | Abril | | Maio | | Junho | |
| | 2014 | 2015 | 2014 | 2015 | 2014 | 2015 | 2014 | 2015 | 2014 | 2015 | 2014 | 2015 | 2014 | 2015 |
| Total | 55.300 | 56.305 | 3.407 | 4.776 | 3.747 | 5.358 | 3.754 | 7.126 | 4.263 | 4.648 | 4.915 | 4.904 | 6.164 | 4.336 |
| África | 80 | 78 | 3 | 14 | 1 | 3 | 2 | 11 | 26 | 3 | 4 | 5 | 10 | 10 |
| África do Sul | 58 | 66 | 3 | 12 | 1 | 2 | 1 | 7 | 18 | 3 | 4 | 4 | 4 | 10 |
| Angola | - | 2 | - | - | - | - | - | - | - | - | - | - | - | - |
| Cabo Verde | - | - | - | - | - | - | - | - | - | - | - | - | - | - |
| Nigéria | - | 1 | - | - | - | - | - | - | - | - | - | - | - | - |
| Outros países da África | 22 | 9 | - | 2 | - | 1 | 1 | 4 | 8 | - | - | 1 | 6 | - |
| América Central e Caribe | 136 | 107 | - | 7 | 5 | 13 | - | 15 | - | 14 | 8 | 4 | 52 | 5 |
| Costa Rica | 20 | 23 | - | 3 | - | 3 | - | 9 | - | 1 | 3 | 1 | 16 | 1 |
| Cuba | - | 9 | - | 1 | - | 2 | - | - | - | - | - | - | - | - |
| Guatemala | 12 | 16 | - | 3 | - | 3 | - | - | - | 1 | - | - | - | 2 |
| Panamá | 4 | 8 | - | - | - | 3 | - | - | - | - | - | 1 | 2 | - |
| Outros países da América Central e Caribe | 100 | 51 | - | - | 5 | 2 | - | 6 | - | 12 | 5 | 2 | 34 | 2 |
| América do Norte | 5.037 | 7.503 | 296 | 353 | 286 | 476 | 284 | 853 | 344 | 586 | 323 | 805 | 934 | 674 |
| Canadá | 349 | 272 | 15 | 30 | 18 | 21 | 10 | 32 | 24 | 19 | 21 | 29 | 42 | 10 |
| Estados Unidos | 4.166 | 6.854 | 242 | 304 | 245 | 425 | 265 | 782 | 263 | 537 | 254 | 756 | 736 | 642 |
| México | 522 | 377 | 39 | 19 | 23 | 30 | 9 | 39 | 57 | 30 | 48 | 20 | 156 | 22 |
| América do Sul | 30.116 | 29.826 | 2.031 | 3.038 | 2.273 | 3.173 | 1.887 | 3.876 | 2.150 | 2.427 | 2.440 | 2.346 | 3.384 | 1.946 |
| Argentina | 9.919 | 12.568 | 838 | 893 | 666 | 1.000 | 966 | 1.726 | 479 | 840 | 694 | 822 | 1.202 | 616 |
| Bolívia | 38 | 59 | 1 | 7 | 1 | - | 3 | 3 | 3 | 10 | 2 | 3 | 3 | 3 |
| Chile | 1.611 | 644 | 171 | 160 | 560 | 39 | 14 | 12 | 15 | 33 | 41 | 20 | 112 | 36 |
| Colômbia | 857 | 574 | 70 | 158 | 15 | 26 | 16 | 71 | 61 | 27 | 38 | 36 | 291 | 47 |
| Equador | 1.129 | 442 | 27 | 11 | 10 | 15 | 28 | 26 | 33 | 52 | 42 | 30 | 706 | 21 |
| Guiana Francesa | - | - | - | - | - | - | - | - | - | - | - | - | - | - |
| Paraguai | 460 | 506 | 63 | 36 | 27 | 28 | 40 | 36 | 31 | 48 | 60 | 94 | 51 | 34 |
| Peru | 15.192 | 14.583 | 800 | 1.769 | 925 | 2.051 | 747 | 1.756 | 1.129 | 1.397 | 1.456 | 1.314 | 955 | 1.165 |
| República da Guiana | - | - | - | - | - | - | - | - | - | - | - | - | - | - |
| Suriname | - | 2 | - | - | - | - | - | - | - | - | - | - | - | - |
| Uruguai | 801 | 337 | 54 | 3 | 69 | 7 | 65 | 225 | 392 | 11 | 97 | 20 | 51 | 18 |
| Venezuela | 109 | 111 | 7 | 1 | - | 7 | 8 | 21 | 7 | 9 | 10 | 7 | 13 | 6 |
| Ásia | 12.792 | 11.650 | 709 | 877 | 851 | 1.198 | 1.147 | 1.762 | 1.207 | 974 | 1.404 | 1.139 | 1.137 | 1.128 |
| China | 212 | 340 | 25 | 39 | 17 | 33 | 13 | 99 | 4 | 11 | 11 | 19 | 17 | 11 |
| Índia | 214 | 121 | 10 | - | 10 | 8 | 5 | 1 | 31 | 24 | 54 | 23 | 9 | 23 |
| Israel | 221 | 175 | 2 | 12 | 9 | 15 | 5 | 18 | 35 | 11 | 17 | 12 | 56 | 2 |
| Japão | 10.884 | 9.926 | 589 | 708 | 768 | 1.072 | 1.040 | 1.511 | 1.013 | 796 | 1.190 | 1.005 | 942 | 972 |
| República da Coreia | 514 | 497 | 82 | 102 | 23 | 52 | 16 | 39 | 37 | 27 | 52 | 42 | 39 | 48 |
| Outros países da Ásia | 747 | 591 | 1 | 16 | 24 | 18 | 68 | 94 | 87 | 105 | 80 | 38 | 74 | 72 |
| Europa | 4.539 | 4.496 | 290 | 331 | 178 | 309 | 273 | 381 | 372 | 430 | 420 | 351 | 512 | 331 |
| Alemanha | 800 | 805 | 54 | 69 | 33 | 58 | 62 | 90 | 88 | 94 | 59 | 38 | 45 | 42 |
| Áustria | 115 | 121 | 5 | 10 | - | 7 | 10 | 7 | 7 | 4 | 6 | 2 | 1 | 7 |
| Bélgica | 72 | 47 | 2 | 1 | - | - | 8 | 2 | 13 | 4 | 10 | 6 | 8 | - |
| Dinamarca | 65 | 118 | 5 | 1 | - | 12 | 1 | 11 | 9 | 3 | 2 | 4 | - | 4 |
| Espanha | 613 | 442 | 16 | 23 | 16 | 48 | 15 | 31 | 37 | 45 | 49 | 52 | 220 | 28 |
| Finlândia | 25 | 50 | 2 | - | 5 | - | - | 13 | - | - | 4 | 7 | - | 1 |
| França | 318 | 345 | 37 | 32 | 17 | 19 | 21 | 27 | 36 | 21 | 34 | 37 | 27 | 26 |
| Grécia | 4 | 5 | - | 2 | - | - | - | - | - | - | 1 | - | 1 | 1 |
| Holanda | 150 | 93 | 12 | 8 | 9 | 1 | 8 | 6 | 9 | 3 | 24 | 12 | 17 | - |
| Hungria | 85 | 31 | 5 | 7 | - | 6 | - | - | 11 | - | - | 1 | - | 1 |
| Inglaterra | 1.022 | 1.233 | 35 | 40 | 41 | 40 | 65 | 72 | 81 | 158 | 126 | 107 | 71 | 131 |
| Irlanda | 131 | 112 | 5 | 4 | 3 | 6 | 21 | 7 | 12 | 6 | 8 | 10 | 17 | 11 |
| Itália | 311 | 264 | 37 | 20 | 9 | 26 | 28 | 23 | 10 | 23 | 26 | 21 | 24 | 12 |
| Noruega | 42 | 36 | 1 | - | 1 | 6 | 2 | 3 | 12 | - | 8 | 4 | - | 4 |
| Polónia | 60 | 74 | 6 | 1 | 3 | 3 | 5 | 3 | 1 | 7 | 4 | 10 | 2 | 22 |
| Portugal | 125 | 89 | 9 | 16 | 8 | 8 | - | 12 | 8 | 8 | 7 | 3 | 31 | 3 |
| República Tcheca | 12 | 27 | - | 2 | 2 | 1 | 2 | 7 | - | 2 | - | 1 | 6 | 3 |
| Rússia | 131 | 140 | 10 | 42 | 8 | 10 | 4 | 3 | 7 | 18 | 27 | 12 | - | 7 |
| Suécia | 123 | 94 | 4 | 16 | - | 2 | 3 | 27 | 8 | 6 | - | 2 | 13 | 1 |
| Suíça | 175 | 157 | 24 | 15 | 13 | 8 | 8 | 13 | 15 | 16 | 14 | 12 | 22 | 7 |
| Outros países da Europa | 160 | 213 | 21 | 22 | 10 | 48 | 10 | 24 | 8 | 12 | 11 | 10 | 7 | 20 |
| Oceania | 2.600 | 2.645 | 78 | 156 | 153 | 186 | 161 | 228 | 164 | 214 | 316 | 254 | 135 | 242 |
| Austrália | 2.386 | 2.484 | 72 | 145 | 149 | 176 | 160 | 216 | 153 | 198 | 297 | 238 | 123 | 222 |
| Nova Zelândia | 214 | 160 | 6 | 11 | 4 | 10 | 1 | 11 | 11 | 16 | 19 | 16 | 12 | 20 |
| Outros países da Oceania | - | 1 | - | - | - | - | - | 1 | - | - | - | - | - | - |
| Países não especificados | - | - | - | - | - | - | - | - | - | - | - | - | - | - |

Fonte: Departamento de Polícia Federal e Ministério do Turismo.

(Continua)

Turismo receptivo

2.10 - Chegadas de turistas pelo Paraná

2.10.3 - Chegadas de turistas pelo Paraná, segundo Continentes e países de residência permanente - Via aérea - 2014-2015

(Conclusão)

| Continentes e países de residência permanente | Chegadas de turistas por via aérea | | | | | | | | | | | |
|---|------------------------------------|--------------|--------------|--------------|--------------|--------------|--------------|--------------|--------------|--------------|--------------|--------------|
| | Julho | | Agosto | | Setembro | | Outubro | | Novembro | | Dezembro | |
| | 2014 | 2015 | 2014 | 2015 | 2014 | 2015 | 2014 | 2015 | 2014 | 2015 | 2014 | 2015 |
| Total | 3.978 | 4.496 | 4.560 | 3.274 | 4.643 | 3.125 | 4.863 | 4.719 | 4.542 | 4.609 | 6.464 | 4.934 |
| África | 3 | 12 | 4 | - | 11 | 3 | - | 5 | 9 | 6 | 7 | 6 |
| África do Sul | 2 | 12 | 4 | - | 11 | 3 | - | 4 | 5 | 3 | 5 | 6 |
| Angola | - | - | - | - | - | - | - | - | - | 2 | - | - |
| Cabo Verde | - | - | - | - | - | - | - | - | - | - | - | - |
| Nigéria | - | - | - | - | - | - | - | 1 | - | - | - | - |
| Outros países da África | 1 | - | - | - | - | - | - | - | 4 | 1 | 2 | - |
| América Central e Caribe | 10 | 14 | 12 | 2 | 1 | 11 | 17 | 8 | 4 | 9 | 27 | 5 |
| Costa Rica | - | - | 1 | - | - | 1 | - | - | - | 3 | - | 1 |
| Cuba | - | 1 | - | 1 | - | - | - | 1 | - | - | - | 3 |
| Guatemala | - | 4 | 4 | 1 | - | 1 | - | 1 | - | - | 8 | - |
| Panamá | 2 | 1 | - | - | - | 1 | - | - | - | 2 | - | - |
| Outros países da América Central e Caribe | 8 | 8 | 7 | - | 1 | 8 | 17 | 6 | 4 | 4 | 19 | 1 |
| América do Norte | 323 | 536 | 399 | 485 | 294 | 381 | 366 | 680 | 457 | 823 | 731 | 851 |
| Canadá | 24 | 18 | 24 | 16 | 26 | 20 | 41 | 37 | 73 | 16 | 31 | 24 |
| Estados Unidos | 271 | 469 | 346 | 447 | 238 | 337 | 301 | 609 | 361 | 764 | 644 | 782 |
| México | 28 | 49 | 29 | 22 | 30 | 24 | 24 | 34 | 23 | 43 | 56 | 45 |
| América do Sul | 2.472 | 2.482 | 2.565 | 1.786 | 2.091 | 1.080 | 2.393 | 2.280 | 2.483 | 2.272 | 3.947 | 3.120 |
| Argentina | 783 | 1.229 | 678 | 846 | 743 | 469 | 784 | 1.068 | 873 | 1.200 | 1.213 | 1.859 |
| Bolívia | - | 2 | 3 | 12 | - | 4 | 6 | 3 | 5 | 4 | 11 | 8 |
| Chile | 51 | 20 | 41 | 34 | 92 | 6 | 25 | 21 | 187 | 140 | 302 | 123 |
| Colômbia | 75 | 38 | 25 | 22 | 66 | 9 | 28 | 52 | 53 | 28 | 119 | 60 |
| Equador | 10 | 39 | 32 | 43 | 60 | 24 | 67 | 77 | 34 | 45 | 80 | 59 |
| Guiana Francesa | - | - | - | - | - | - | - | - | - | - | - | - |
| Paraguai | 38 | 41 | 30 | 30 | 21 | 12 | 24 | 48 | 46 | 38 | 29 | 61 |
| Peru | 1.487 | 1.103 | 1.742 | 776 | 1.090 | 535 | 1.439 | 991 | 1.267 | 797 | 2.155 | 929 |
| República da Guiana | - | - | - | - | - | - | - | - | - | - | - | - |
| Suriname | - | - | - | 2 | - | - | - | - | - | - | - | - |
| Uruguai | 19 | 2 | 7 | 9 | 11 | 18 | 10 | 11 | 11 | 7 | 15 | 6 |
| Venezuela | 9 | 8 | 7 | 12 | 8 | 3 | 10 | 9 | 7 | 13 | 23 | 15 |
| Ásia | 735 | 831 | 878 | 530 | 1.463 | 1.010 | 1.203 | 914 | 975 | 787 | 1.083 | 500 |
| China | 16 | 29 | 8 | 2 | 16 | 16 | 11 | 23 | 3 | 16 | 71 | 42 |
| Índia | 20 | 7 | 17 | 9 | - | 3 | 27 | 9 | 11 | 10 | 20 | 4 |
| Israel | 18 | 18 | 16 | 11 | 36 | 15 | - | 23 | 4 | 23 | 23 | 15 |
| Japão | 607 | 712 | 708 | 466 | 1.247 | 912 | 1.072 | 791 | 886 | 647 | 822 | 334 |
| República da Coreia | 31 | 43 | 21 | 32 | 46 | 16 | 29 | 22 | 42 | 38 | 96 | 36 |
| Outros países da Ásia | 43 | 22 | 108 | 10 | 118 | 48 | 64 | 46 | 29 | 53 | 51 | 69 |
| Europa | 334 | 447 | 471 | 310 | 331 | 370 | 498 | 446 | 419 | 425 | 441 | 365 |
| Alemanha | 62 | 48 | 91 | 61 | 61 | 107 | 79 | 100 | 90 | 58 | 76 | 40 |
| Áustria | 11 | 16 | 4 | 18 | 16 | 6 | 35 | 15 | 12 | 11 | 8 | 18 |
| Bélgica | 5 | 6 | 11 | 6 | 5 | 6 | - | 3 | - | 6 | 10 | 7 |
| Dinamarca | 11 | 33 | 11 | 4 | 2 | 1 | 5 | 7 | 15 | 26 | 4 | 12 |
| Espanha | 29 | 39 | 62 | 38 | 34 | 28 | 47 | 26 | 37 | 47 | 51 | 37 |
| Finlândia | - | 7 | - | 4 | 2 | 2 | 4 | 3 | 4 | 10 | 4 | 3 |
| França | 34 | 41 | 32 | 29 | 30 | 12 | 18 | 33 | 19 | 32 | 13 | 36 |
| Grécia | - | - | 1 | - | - | - | - | - | 1 | 1 | - | 1 |
| Holanda | 20 | 13 | 18 | 12 | 10 | 3 | - | 7 | 7 | 6 | 16 | 22 |
| Hungria | - | 2 | 1 | - | 5 | - | 38 | 8 | 25 | 6 | - | - |
| Inglaterra | 93 | 112 | 106 | 97 | 102 | 147 | 115 | 156 | 77 | 106 | 110 | 67 |
| Irlanda | 15 | 23 | 17 | 7 | 10 | 12 | 10 | 8 | 6 | 8 | 7 | 10 |
| Itália | 17 | 31 | 64 | 4 | 13 | 20 | 26 | 19 | 38 | 23 | 19 | 42 |
| Noruega | - | 6 | 2 | - | - | 1 | 13 | 3 | 3 | 3 | - | 6 |
| Polónia | - | 3 | 3 | 4 | - | 2 | 22 | 4 | 4 | 9 | 10 | 6 |
| Portugal | 4 | 7 | 12 | 2 | 3 | 6 | 11 | 8 | 11 | 10 | 21 | 6 |
| República Tcheca | - | - | 2 | 3 | - | - | - | 3 | - | 4 | - | 1 |
| Rússia | 5 | 4 | 10 | 7 | - | 3 | 6 | 8 | 31 | 11 | 23 | 15 |
| Suécia | 18 | 6 | 1 | 1 | - | 3 | 44 | 7 | 7 | 11 | 25 | 12 |
| Suíça | 5 | 38 | 13 | 6 | 17 | 10 | 11 | 8 | 15 | 13 | 18 | 11 |
| Outros países da Europa | 5 | 12 | 10 | 7 | 21 | 1 | 14 | 20 | 17 | 24 | 26 | 13 |
| Oceania | 101 | 174 | 231 | 161 | 452 | 270 | 386 | 386 | 195 | 287 | 228 | 87 |
| Austrália | 86 | 163 | 220 | 151 | 396 | 259 | 352 | 367 | 180 | 278 | 198 | 71 |
| Nova Zelândia | 15 | 11 | 11 | 10 | 56 | 11 | 34 | 19 | 15 | 9 | 30 | 16 |
| Outros países da Oceania | - | - | - | - | - | - | - | - | - | - | - | - |
| Países não especificados | - | - | - | - | - | - | - | - | - | - | - | - |

Fonte: Departamento de Polícia Federal e Ministério do Turismo.

Turismo receptivo

2.10 - Chegadas de turistas pelo Paraná

2.10.4 - Chegadas de turistas pelo Paraná, segundo Continentes e países de residência permanente - Via marítima - 2014-2015

| Continentes e países de residência permanente | Chegadas de turistas por via marítima | | | | | | | | | | | | | |
|---|---------------------------------------|------|---------|------|-----------|------|-------|------|-------|------|------|------|-------|------|
| | Total | | Janeiro | | Fevereiro | | Março | | Abril | | Maio | | Junho | |
| | 2014 | 2015 | 2014 | 2015 | 2014 | 2015 | 2014 | 2015 | 2014 | 2015 | 2014 | 2015 | 2014 | 2015 |
| Total | - | 50 | - | - | - | 7 | - | 9 | - | - | - | 7 | - | 8 |
| África | - | - | - | - | - | - | - | - | - | - | - | - | - | - |
| África do Sul | - | - | - | - | - | - | - | - | - | - | - | - | - | - |
| Angola | - | - | - | - | - | - | - | - | - | - | - | - | - | - |
| Cabo Verde | - | - | - | - | - | - | - | - | - | - | - | - | - | - |
| Nigéria | - | - | - | - | - | - | - | - | - | - | - | - | - | - |
| Outros países da África | - | - | - | - | - | - | - | - | - | - | - | - | - | - |
| América Central e Caribe | - | - | - | - | - | - | - | - | - | - | - | - | - | - |
| Costa Rica | - | - | - | - | - | - | - | - | - | - | - | - | - | - |
| Cuba | - | - | - | - | - | - | - | - | - | - | - | - | - | - |
| Guatemala | - | - | - | - | - | - | - | - | - | - | - | - | - | - |
| Panamá | - | - | - | - | - | - | - | - | - | - | - | - | - | - |
| Outros países da América Central e Caribe | - | - | - | - | - | - | - | - | - | - | - | - | - | - |
| América do Norte | - | - | - | - | - | - | - | - | - | - | - | - | - | - |
| Canadá | - | - | - | - | - | - | - | - | - | - | - | - | - | - |
| Estados Unidos | - | - | - | - | - | - | - | - | - | - | - | - | - | - |
| México | - | - | - | - | - | - | - | - | - | - | - | - | - | - |
| América do Sul | - | - | - | - | - | - | - | - | - | - | - | - | - | - |
| Argentina | - | - | - | - | - | - | - | - | - | - | - | - | - | - |
| Bolívia | - | - | - | - | - | - | - | - | - | - | - | - | - | - |
| Chile | - | - | - | - | - | - | - | - | - | - | - | - | - | - |
| Colômbia | - | - | - | - | - | - | - | - | - | - | - | - | - | - |
| Equador | - | - | - | - | - | - | - | - | - | - | - | - | - | - |
| Guiana Francesa | - | - | - | - | - | - | - | - | - | - | - | - | - | - |
| Paraguai | - | - | - | - | - | - | - | - | - | - | - | - | - | - |
| Peru | - | - | - | - | - | - | - | - | - | - | - | - | - | - |
| República da Guiana | - | - | - | - | - | - | - | - | - | - | - | - | - | - |
| Suriname | - | - | - | - | - | - | - | - | - | - | - | - | - | - |
| Uruguai | - | - | - | - | - | - | - | - | - | - | - | - | - | - |
| Venezuela | - | - | - | - | - | - | - | - | - | - | - | - | - | - |
| Ásia | - | 4 | - | - | - | - | - | 2 | - | - | - | - | - | - |
| China | - | - | - | - | - | - | - | - | - | - | - | - | - | - |
| Índia | - | 3 | - | - | - | - | - | 2 | - | - | - | - | - | - |
| Israel | - | - | - | - | - | - | - | - | - | - | - | - | - | - |
| Japão | - | - | - | - | - | - | - | - | - | - | - | - | - | - |
| República da Coreia | - | - | - | - | - | - | - | - | - | - | - | - | - | - |
| Outros países da Ásia | - | 1 | - | - | - | - | - | - | - | - | - | - | - | - |
| Europa | - | 46 | - | - | - | 7 | - | 7 | - | - | - | 7 | - | 8 |
| Alemanha | - | 7 | - | - | - | - | - | 3 | - | - | - | 1 | - | 1 |
| Áustria | - | 2 | - | - | - | - | - | - | - | - | - | - | - | 2 |
| Bélgica | - | - | - | - | - | - | - | - | - | - | - | - | - | - |
| Dinamarca | - | 3 | - | - | - | - | - | - | - | - | - | - | - | 1 |
| Espanha | - | - | - | - | - | - | - | - | - | - | - | - | - | - |
| Finlândia | - | - | - | - | - | - | - | - | - | - | - | - | - | - |
| França | - | 22 | - | - | - | 5 | - | 3 | - | - | - | 4 | - | 4 |
| Grécia | - | 5 | - | - | - | - | - | 1 | - | - | - | - | - | - |
| Holanda | - | 2 | - | - | - | - | - | - | - | - | - | 2 | - | - |
| Hungria | - | - | - | - | - | - | - | - | - | - | - | - | - | - |
| Inglaterra | - | 1 | - | - | - | - | - | - | - | - | - | - | - | - |
| Irlanda | - | - | - | - | - | - | - | - | - | - | - | - | - | - |
| Itália | - | - | - | - | - | - | - | - | - | - | - | - | - | - |
| Noruega | - | - | - | - | - | - | - | - | - | - | - | - | - | - |
| Polónia | - | - | - | - | - | - | - | - | - | - | - | - | - | - |
| Portugal | - | - | - | - | - | - | - | - | - | - | - | - | - | - |
| República Tcheca | - | - | - | - | - | - | - | - | - | - | - | - | - | - |
| Rússia | - | - | - | - | - | - | - | - | - | - | - | - | - | - |
| Suécia | - | - | - | - | - | - | - | - | - | - | - | - | - | - |
| Suíça | - | 2 | - | - | - | 2 | - | - | - | - | - | - | - | - |
| Outros países da Europa | - | 2 | - | - | - | - | - | - | - | - | - | - | - | - |
| Oceania | - | - | - | - | - | - | - | - | - | - | - | - | - | - |
| Austrália | - | - | - | - | - | - | - | - | - | - | - | - | - | - |
| Nova Zelândia | - | - | - | - | - | - | - | - | - | - | - | - | - | - |
| Outros países da Oceania | - | - | - | - | - | - | - | - | - | - | - | - | - | - |
| Países não especificados | - | - | - | - | - | - | - | - | - | - | - | - | - | - |

Fonte: Departamento de Polícia Federal e Ministério do Turismo.

(Continua)

Turismo receptivo

2.10 - Chegadas de turistas pelo Paraná

2.10.4 - Chegadas de turistas pelo Paraná, segundo Continentes e países de residência permanente - Via marítima - 2014-2015

(Conclusão)

| Continentes e países de residência permanente | Chegadas de turistas por via marítima | | | | | | | | | | | |
|---|---------------------------------------|------|--------|------|----------|------|---------|------|----------|------|----------|------|
| | Julho | | Agosto | | Setembro | | Outubro | | Novembro | | Dezembro | |
| | 2014 | 2015 | 2014 | 2015 | 2014 | 2015 | 2014 | 2015 | 2014 | 2015 | 2014 | 2015 |
| Total | - | 6 | - | - | - | 2 | - | 5 | - | 1 | - | 5 |
| África | - | - | - | - | - | - | - | - | - | - | - | - |
| África do Sul | - | - | - | - | - | - | - | - | - | - | - | - |
| Angola | - | - | - | - | - | - | - | - | - | - | - | - |
| Cabo Verde | - | - | - | - | - | - | - | - | - | - | - | - |
| Nigéria | - | - | - | - | - | - | - | - | - | - | - | - |
| Outros países da África | - | - | - | - | - | - | - | - | - | - | - | - |
| América Central e Caribe | - | - | - | - | - | - | - | - | - | - | - | - |
| Costa Rica | - | - | - | - | - | - | - | - | - | - | - | - |
| Cuba | - | - | - | - | - | - | - | - | - | - | - | - |
| Guatemala | - | - | - | - | - | - | - | - | - | - | - | - |
| Panamá | - | - | - | - | - | - | - | - | - | - | - | - |
| Outros países da América Central e Caribe | - | - | - | - | - | - | - | - | - | - | - | - |
| América do Norte | - | - | - | - | - | - | - | - | - | - | - | - |
| Canadá | - | - | - | - | - | - | - | - | - | - | - | - |
| Estados Unidos | - | - | - | - | - | - | - | - | - | - | - | - |
| México | - | - | - | - | - | - | - | - | - | - | - | - |
| América do Sul | - | - | - | - | - | - | - | - | - | - | - | - |
| Argentina | - | - | - | - | - | - | - | - | - | - | - | - |
| Bolívia | - | - | - | - | - | - | - | - | - | - | - | - |
| Chile | - | - | - | - | - | - | - | - | - | - | - | - |
| Colômbia | - | - | - | - | - | - | - | - | - | - | - | - |
| Equador | - | - | - | - | - | - | - | - | - | - | - | - |
| Guiana Francesa | - | - | - | - | - | - | - | - | - | - | - | - |
| Paraguai | - | - | - | - | - | - | - | - | - | - | - | - |
| Peru | - | - | - | - | - | - | - | - | - | - | - | - |
| República da Guiana | - | - | - | - | - | - | - | - | - | - | - | - |
| Suriname | - | - | - | - | - | - | - | - | - | - | - | - |
| Uruguai | - | - | - | - | - | - | - | - | - | - | - | - |
| Venezuela | - | - | - | - | - | - | - | - | - | - | - | - |
| Ásia | - | 1 | - | - | - | - | - | - | - | 1 | - | - |
| China | - | - | - | - | - | - | - | - | - | - | - | - |
| Índia | - | 1 | - | - | - | - | - | - | - | - | - | - |
| Israel | - | - | - | - | - | - | - | - | - | - | - | - |
| Japão | - | - | - | - | - | - | - | - | - | - | - | - |
| República da Coreia | - | - | - | - | - | - | - | - | - | - | - | - |
| Outros países da Ásia | - | - | - | - | - | - | - | - | - | 1 | - | - |
| Europa | - | 5 | - | - | - | 2 | - | 5 | - | - | - | 5 |
| Alemanha | - | - | - | - | - | - | - | - | - | - | - | 2 |
| Áustria | - | - | - | - | - | - | - | - | - | - | - | - |
| Bélgica | - | - | - | - | - | - | - | - | - | - | - | - |
| Dinamarca | - | - | - | - | - | - | - | 2 | - | - | - | - |
| Espanha | - | - | - | - | - | - | - | - | - | - | - | - |
| Finlândia | - | - | - | - | - | - | - | - | - | - | - | - |
| França | - | 2 | - | - | - | - | - | 2 | - | - | - | 2 |
| Grécia | - | 2 | - | - | - | 2 | - | - | - | - | - | - |
| Holanda | - | - | - | - | - | - | - | - | - | - | - | - |
| Hungria | - | - | - | - | - | - | - | - | - | - | - | - |
| Inglaterra | - | 1 | - | - | - | - | - | - | - | - | - | - |
| Irlanda | - | - | - | - | - | - | - | - | - | - | - | - |
| Itália | - | - | - | - | - | - | - | - | - | - | - | - |
| Noruega | - | - | - | - | - | - | - | - | - | - | - | - |
| Polónia | - | - | - | - | - | - | - | - | - | - | - | - |
| Portugal | - | - | - | - | - | - | - | - | - | - | - | - |
| República Tcheca | - | - | - | - | - | - | - | - | - | - | - | - |
| Rússia | - | - | - | - | - | - | - | - | - | - | - | - |
| Suécia | - | - | - | - | - | - | - | - | - | - | - | - |
| Suíça | - | - | - | - | - | - | - | - | - | - | - | - |
| Outros países da Europa | - | - | - | - | - | - | - | 1 | - | - | - | 1 |
| Oceania | - | - | - | - | - | - | - | - | - | - | - | - |
| Austrália | - | - | - | - | - | - | - | - | - | - | - | - |
| Nova Zelândia | - | - | - | - | - | - | - | - | - | - | - | - |
| Outros países da Oceania | - | - | - | - | - | - | - | - | - | - | - | - |
| Países não especificados | - | - | - | - | - | - | - | - | - | - | - | - |

Fonte: Departamento de Polícia Federal e Ministério do Turismo.

Turismo receptivo

2.10 - Chegadas de turistas pelo Paraná

2.10.5 - Chegadas de turistas pelo Paraná, segundo Continentes e países de residência permanente - Via terrestre - 2014-2015

| Continentes e países de residência permanente | Chegadas de turistas por via terrestre | | | | | | | | | | | | | |
|---|--|----------------|----------------|----------------|---------------|---------------|---------------|---------------|---------------|---------------|---------------|---------------|---------------|---------------|
| | Total | | Janeiro | | Fevereiro | | Março | | Abril | | Maio | | Junho | |
| | 2014 | 2015 | 2014 | 2015 | 2014 | 2015 | 2014 | 2015 | 2014 | 2015 | 2014 | 2015 | 2014 | 2015 |
| Total | 781.746 | 701.810 | 143.758 | 139.078 | 85.970 | 78.475 | 49.153 | 60.648 | 50.297 | 40.480 | 34.259 | 32.454 | 54.661 | 26.537 |
| África | 2.756 | 1.242 | 423 | 138 | 304 | 88 | 149 | 80 | 185 | 84 | 92 | 62 | 111 | 145 |
| África do Sul | 1.432 | 922 | 132 | 108 | 73 | 58 | 112 | 51 | 164 | 76 | 65 | 56 | 51 | 88 |
| Angola | 971 | 102 | 257 | 10 | 196 | 18 | 8 | 1 | - | - | 20 | 4 | 4 | 8 |
| Cabo Verde | 5 | 5 | 4 | 1 | - | - | - | 1 | - | - | - | - | - | - |
| Nigéria | 4 | 1 | - | - | - | 1 | - | - | - | - | - | - | - | - |
| Outros países da África | 344 | 212 | 30 | 19 | 35 | 11 | 29 | 27 | 21 | 8 | 7 | 2 | 56 | 49 |
| América Central e Caribe | 2.848 | 2.541 | 426 | 323 | 111 | 70 | 97 | 131 | 157 | 215 | 219 | 205 | 319 | 157 |
| Costa Rica | 1.222 | 1.095 | 315 | 215 | 48 | 26 | 48 | 50 | 91 | 130 | 64 | 98 | 158 | 43 |
| Cuba | 95 | 112 | 16 | 19 | 14 | 10 | 5 | 2 | 5 | 2 | 2 | 8 | 4 | 8 |
| Guatemala | 515 | 363 | 6 | 21 | 7 | 6 | 7 | 24 | 21 | 31 | 84 | 22 | 52 | 57 |
| Panamá | 344 | 384 | 34 | 29 | 14 | 12 | 16 | 14 | 10 | 17 | 44 | 36 | 14 | 22 |
| Outros países da América Central e Caribe | 672 | 587 | 55 | 39 | 28 | 16 | 21 | 41 | 30 | 35 | 25 | 41 | 91 | 27 |
| América do Norte | 28.020 | 24.168 | 2.720 | 2.274 | 3.003 | 2.648 | 2.703 | 2.837 | 1.834 | 1.732 | 1.351 | 1.580 | 2.184 | 1.486 |
| Canadá | 4.407 | 3.624 | 436 | 290 | 494 | 532 | 484 | 517 | 204 | 280 | 173 | 207 | 279 | 148 |
| Estados Unidos | 18.724 | 16.576 | 1.933 | 1.748 | 2.186 | 1.924 | 1.889 | 2.060 | 1.145 | 1.067 | 881 | 1.102 | 1.458 | 1.070 |
| México | 4.889 | 3.968 | 351 | 236 | 323 | 192 | 330 | 260 | 485 | 385 | 297 | 271 | 447 | 268 |
| América do Sul | 550.722 | 512.900 | 120.565 | 121.359 | 59.614 | 57.230 | 27.827 | 41.154 | 34.493 | 26.398 | 22.536 | 21.573 | 41.508 | 17.945 |
| Argentina | 263.898 | 244.765 | 50.666 | 53.859 | 31.078 | 31.030 | 15.448 | 20.737 | 11.758 | 10.815 | 10.630 | 8.402 | 24.446 | 6.307 |
| Bolívia | 4.386 | 3.698 | 815 | 753 | 326 | 277 | 348 | 220 | 237 | 263 | 161 | 148 | 256 | 249 |
| Chile | 17.468 | 9.023 | 4.424 | 2.077 | 2.330 | 1.870 | 398 | 380 | 360 | 442 | 390 | 362 | 4.510 | 183 |
| Colômbia | 16.715 | 8.104 | 2.338 | 1.325 | 646 | 321 | 572 | 557 | 1.051 | 671 | 833 | 541 | 2.578 | 669 |
| Equador | 3.468 | 2.303 | 68 | 54 | 144 | 122 | 194 | 194 | 328 | 258 | 298 | 139 | 725 | 133 |
| Guiana Francesa | - | - | - | - | - | - | - | - | - | - | - | - | - | - |
| Paraguai | 221.390 | 226.340 | 60.516 | 62.040 | 23.748 | 22.483 | 9.385 | 17.076 | 17.340 | 12.535 | 8.635 | 10.885 | 7.550 | 8.757 |
| Peru | 9.991 | 7.373 | 841 | 718 | 696 | 621 | 495 | 659 | 712 | 681 | 819 | 571 | 850 | 565 |
| República da Guiana | 8 | 3 | 6 | 1 | - | - | - | - | - | 2 | 2 | - | - | - |
| Suriname | 1 | - | - | - | - | - | - | - | - | - | - | - | - | - |
| Uruguai | 11.601 | 10.517 | 670 | 463 | 570 | 447 | 892 | 1.253 | 2.583 | 659 | 628 | 452 | 462 | 1.007 |
| Venezuela | 1.796 | 774 | 221 | 69 | 76 | 59 | 95 | 78 | 124 | 72 | 140 | 73 | 131 | 75 |
| Ásia | 36.110 | 31.215 | 4.427 | 4.266 | 5.523 | 5.916 | 4.927 | 3.277 | 2.503 | 2.280 | 1.781 | 1.602 | 2.385 | 1.914 |
| China | 1.945 | 1.703 | 86 | 175 | 184 | 211 | 203 | 337 | 72 | 78 | 89 | 72 | 94 | 40 |
| Índia | 614 | 647 | 53 | 32 | 50 | 43 | 28 | 69 | 35 | 67 | 45 | 59 | 55 | 74 |
| Israel | 11.648 | 9.696 | 1.680 | 2.050 | 2.909 | 3.216 | 1.932 | 1.030 | 869 | 861 | 400 | 217 | 282 | 93 |
| Japão | 10.011 | 6.754 | 870 | 442 | 1.344 | 966 | 1.521 | 649 | 688 | 478 | 532 | 375 | 1.050 | 670 |
| República da Coreia | 8.143 | 8.582 | 1.544 | 1.382 | 733 | 977 | 658 | 812 | 550 | 538 | 424 | 602 | 598 | 592 |
| Outros países da Ásia | 3.749 | 3.833 | 194 | 185 | 303 | 503 | 585 | 380 | 289 | 258 | 291 | 277 | 306 | 445 |
| Europa | 145.944 | 119.288 | 13.845 | 9.569 | 16.063 | 11.340 | 12.344 | 12.333 | 10.060 | 8.878 | 7.046 | 6.566 | 6.506 | 4.241 |
| Alemanha | 24.892 | 21.775 | 2.295 | 1.955 | 2.720 | 2.133 | 2.514 | 2.825 | 2.030 | 1.804 | 1.067 | 1.376 | 915 | 738 |
| Áustria | 2.937 | 2.291 | 268 | 229 | 356 | 259 | 237 | 258 | 192 | 151 | 159 | 98 | 90 | 71 |
| Bélgica | 3.283 | 2.490 | 267 | 149 | 291 | 151 | 218 | 280 | 282 | 168 | 129 | 112 | 230 | 70 |
| Dinamarca | 2.804 | 2.335 | 434 | 311 | 469 | 324 | 248 | 216 | 194 | 195 | 92 | 122 | 60 | 77 |
| Espanha | 18.197 | 15.919 | 1.241 | 700 | 1.209 | 854 | 1.048 | 1.266 | 1.330 | 1.013 | 695 | 600 | 471 | 440 |
| Finlândia | 901 | 766 | 136 | 131 | 89 | 89 | 69 | 95 | 101 | 39 | 40 | 35 | 24 | 49 |
| França | 20.472 | 16.183 | 1.584 | 817 | 2.523 | 1.637 | 1.656 | 1.670 | 1.448 | 1.261 | 1.191 | 998 | 959 | 576 |
| Grécia | 433 | 442 | 17 | 28 | 40 | 28 | 34 | 58 | 30 | 40 | 24 | 22 | 16 | 15 |
| Holanda | 6.528 | 5.161 | 576 | 311 | 573 | 359 | 494 | 398 | 372 | 350 | 439 | 329 | 331 | 197 |
| Hungria | 768 | 622 | 98 | 73 | 117 | 93 | 81 | 61 | 29 | 29 | 9 | 34 | 17 | 43 |
| Inglaterra | 20.221 | 17.262 | 1.456 | 1.234 | 2.372 | 1.745 | 1.769 | 1.746 | 1.370 | 1.368 | 1.247 | 1.061 | 1.592 | 778 |
| Irlanda | 2.506 | 2.088 | 214 | 170 | 150 | 167 | 165 | 129 | 129 | 183 | 159 | 159 | 238 | 140 |
| Itália | 13.337 | 9.702 | 1.785 | 855 | 1.465 | 997 | 902 | 792 | 822 | 517 | 406 | 303 | 276 | 302 |
| Noruega | 1.435 | 922 | 156 | 121 | 150 | 123 | 145 | 93 | 102 | 71 | 87 | 26 | 48 | 19 |
| Polónia | 3.053 | 2.927 | 219 | 250 | 396 | 401 | 270 | 388 | 94 | 192 | 158 | 232 | 44 | 98 |
| Portugal | 1.891 | 1.453 | 123 | 115 | 200 | 120 | 149 | 162 | 163 | 131 | 98 | 82 | 59 | 55 |
| República Tcheca | 1.240 | 1.150 | 71 | 57 | 180 | 150 | 90 | 144 | 64 | 104 | 72 | 113 | 55 | 41 |
| Rússia | 4.495 | 2.557 | 815 | 436 | 478 | 305 | 668 | 234 | 205 | 180 | 200 | 229 | 560 | 154 |
| Suécia | 2.948 | 2.080 | 411 | 421 | 522 | 211 | 304 | 279 | 134 | 195 | 71 | 57 | 68 | 43 |
| Suíça | 7.846 | 6.366 | 975 | 598 | 1.000 | 664 | 687 | 625 | 671 | 559 | 408 | 287 | 286 | 179 |
| Outros países da Europa | 5.757 | 4.797 | 704 | 608 | 763 | 530 | 596 | 614 | 298 | 328 | 295 | 291 | 167 | 156 |
| Oceania | 15.346 | 10.455 | 1.352 | 1.149 | 1.352 | 1.183 | 1.106 | 836 | 1.065 | 893 | 1.234 | 866 | 1.648 | 649 |
| Austrália | 12.612 | 8.639 | 1.152 | 999 | 1.194 | 1.082 | 929 | 713 | 916 | 722 | 959 | 719 | 1.498 | 541 |
| Nova Zelândia | 2.731 | 1.815 | 199 | 149 | 158 | 101 | 177 | 123 | 149 | 171 | 275 | 147 | 150 | 108 |
| Outros países da Oceania | 3 | 1 | 1 | 1 | - | - | - | - | - | - | - | - | - | - |
| Países não especificados | - | 1 | - | - | - | - | - | - | - | - | - | - | - | - |

Fonte: Departamento de Polícia Federal e Ministério do Turismo.

(Continua)

Turismo receptivo

2.10 - Chegadas de turistas pelo Paraná

2.10.5 - Chegadas de turistas pelo Paraná, segundo Continentes e países de residência permanente - Via terrestre - 2014-2015

(Conclusão)

| Continentes e países de residência permanente | Chegadas de turistas por via terrestre | | | | | | | | | | | |
|---|--|---------------|---------------|---------------|---------------|---------------|---------------|---------------|---------------|---------------|----------------|----------------|
| | Julho | | Agosto | | Setembro | | Outubro | | Novembro | | Dezembro | |
| | 2014 | 2015 | 2014 | 2015 | 2014 | 2015 | 2014 | 2015 | 2014 | 2015 | 2014 | 2015 |
| Total | 78.443 | 53.199 | 36.423 | 31.657 | 38.630 | 25.897 | 45.184 | 50.374 | 49.917 | 61.052 | 115.051 | 101.959 |
| África | 637 | 128 | 118 | 98 | 55 | 37 | 129 | 62 | 104 | 105 | 449 | 215 |
| África do Sul | 191 | 88 | 44 | 68 | 42 | 30 | 101 | 45 | 90 | 79 | 367 | 175 |
| Angola | 427 | 31 | 40 | 12 | - | - | 9 | 8 | 6 | 6 | 4 | 4 |
| Cabo Verde | - | - | 1 | 1 | - | 1 | - | - | - | - | - | 1 |
| Nigéria | 2 | - | - | - | - | - | - | - | - | - | 2 | - |
| Outros países da África | 17 | 9 | 33 | 17 | 13 | 6 | 19 | 9 | 8 | 20 | 76 | 35 |
| América Central e Caribe | 227 | 132 | 271 | 125 | 173 | 236 | 241 | 288 | 262 | 287 | 345 | 372 |
| Costa Rica | 72 | 47 | 71 | 19 | 87 | 81 | 88 | 104 | 80 | 84 | 100 | 198 |
| Cuba | 2 | 12 | 11 | 8 | 12 | 6 | 7 | 12 | 12 | 12 | 5 | 13 |
| Guatemala | 76 | 28 | 42 | 19 | 23 | 28 | 37 | 35 | 47 | 38 | 113 | 54 |
| Panamá | 11 | 18 | 31 | 25 | 28 | 41 | 17 | 56 | 59 | 91 | 66 | 23 |
| Outros países da América Central e Caribe | 66 | 27 | 116 | 54 | 23 | 80 | 92 | 81 | 64 | 62 | 61 | 84 |
| América do Norte | 1.995 | 1.517 | 1.559 | 1.048 | 1.371 | 970 | 2.257 | 2.102 | 2.594 | 3.028 | 4.449 | 2.946 |
| Canadá | 260 | 163 | 229 | 124 | 159 | 98 | 353 | 260 | 536 | 529 | 800 | 476 |
| Estados Unidos | 1.298 | 901 | 1.031 | 698 | 888 | 657 | 1.510 | 1.423 | 1.574 | 2.042 | 2.931 | 1.884 |
| México | 437 | 453 | 299 | 226 | 324 | 215 | 394 | 419 | 484 | 457 | 718 | 586 |
| América do Sul | 65.589 | 42.062 | 20.651 | 21.286 | 26.148 | 16.988 | 27.116 | 33.386 | 25.664 | 33.758 | 79.011 | 79.761 |
| Argentina | 50.711 | 25.830 | 8.577 | 10.782 | 12.165 | 8.066 | 11.354 | 15.785 | 10.080 | 18.226 | 26.985 | 34.926 |
| Bolívia | 342 | 294 | 189 | 111 | 187 | 141 | 353 | 189 | 337 | 312 | 835 | 741 |
| Chile | 813 | 1.073 | 317 | 231 | 829 | 199 | 574 | 439 | 459 | 469 | 2.064 | 1.298 |
| Colômbia | 904 | 513 | 756 | 289 | 887 | 338 | 1.552 | 918 | 1.395 | 869 | 3.203 | 1.093 |
| Equador | 145 | 129 | 310 | 186 | 298 | 261 | 438 | 362 | 272 | 298 | 248 | 167 |
| Guiana Francesa | - | - | - | - | - | - | - | - | - | - | - | - |
| Paraguai | 10.589 | 12.275 | 8.695 | 8.527 | 8.853 | 5.947 | 10.516 | 13.199 | 11.793 | 12.037 | 43.770 | 40.579 |
| Peru | 851 | 552 | 834 | 532 | 759 | 370 | 1.078 | 961 | 776 | 625 | 1.280 | 518 |
| República da Guiana | - | - | - | - | - | - | - | - | - | - | - | - |
| Suriname | - | - | - | - | 1 | - | - | - | - | - | - | - |
| Uruguai | 1.126 | 1.337 | 710 | 570 | 1.962 | 1.635 | 1.134 | 1.482 | 445 | 877 | 419 | 335 |
| Venezuela | 108 | 59 | 263 | 58 | 207 | 31 | 117 | 51 | 107 | 45 | 207 | 104 |
| Ásia | 1.724 | 1.385 | 1.853 | 1.431 | 1.851 | 1.436 | 1.973 | 1.907 | 1.883 | 2.486 | 5.280 | 3.315 |
| China | 110 | 68 | 68 | 74 | 121 | 46 | 96 | 104 | 132 | 255 | 690 | 243 |
| Índia | 69 | 33 | 51 | 21 | 34 | 44 | 50 | 45 | 44 | 68 | 100 | 92 |
| Israel | 281 | 154 | 230 | 179 | 364 | 355 | 555 | 307 | 435 | 341 | 1.711 | 893 |
| Japão | 550 | 357 | 720 | 497 | 806 | 553 | 517 | 535 | 477 | 498 | 936 | 734 |
| República da Coreia | 412 | 602 | 616 | 517 | 297 | 245 | 500 | 570 | 515 | 885 | 1.296 | 860 |
| Outros países da Ásia | 302 | 171 | 168 | 143 | 229 | 193 | 255 | 346 | 280 | 439 | 547 | 493 |
| Europa | 7.399 | 7.344 | 11.119 | 7.250 | 7.509 | 5.413 | 12.117 | 11.672 | 18.568 | 20.463 | 23.368 | 14.219 |
| Alemanha | 1.138 | 937 | 1.756 | 1.178 | 1.514 | 1.122 | 2.210 | 2.266 | 2.855 | 3.217 | 3.878 | 2.224 |
| Áustria | 192 | 163 | 183 | 160 | 149 | 112 | 223 | 150 | 378 | 324 | 510 | 316 |
| Bélgica | 263 | 305 | 176 | 148 | 161 | 122 | 335 | 199 | 479 | 498 | 452 | 288 |
| Dinamarca | 195 | 191 | 83 | 71 | 116 | 25 | 210 | 188 | 332 | 406 | 371 | 209 |
| Espanha | 696 | 713 | 1.696 | 985 | 1.293 | 861 | 1.755 | 2.176 | 3.121 | 3.855 | 3.642 | 2.456 |
| Finlândia | 15 | 37 | 21 | 14 | 27 | 16 | 63 | 57 | 170 | 108 | 146 | 96 |
| França | 1.247 | 1.237 | 1.961 | 1.457 | 816 | 578 | 1.588 | 1.491 | 2.486 | 2.504 | 3.013 | 1.957 |
| Grécia | 10 | 33 | 25 | 42 | 16 | 29 | 6 | 49 | 50 | 58 | 165 | 40 |
| Holanda | 401 | 630 | 507 | 263 | 248 | 227 | 534 | 502 | 808 | 929 | 1.245 | 666 |
| Hungria | 22 | 12 | 21 | 10 | 22 | 9 | 66 | 17 | 156 | 177 | 130 | 64 |
| Inglaterra | 1.354 | 1.267 | 1.517 | 1.150 | 1.270 | 912 | 1.703 | 1.758 | 2.005 | 2.640 | 2.566 | 1.603 |
| Irlanda | 216 | 240 | 203 | 145 | 181 | 146 | 242 | 196 | 279 | 213 | 330 | 200 |
| Itália | 409 | 412 | 1.732 | 843 | 542 | 355 | 840 | 814 | 1.729 | 1.928 | 2.429 | 1.584 |
| Noruega | 121 | 63 | 25 | 22 | 39 | 31 | 91 | 58 | 311 | 188 | 160 | 107 |
| Polónia | 84 | 125 | 195 | 103 | 160 | 98 | 319 | 198 | 532 | 603 | 582 | 239 |
| Portugal | 78 | 78 | 177 | 99 | 130 | 77 | 171 | 130 | 211 | 239 | 332 | 165 |
| República Tcheca | 27 | 78 | 37 | 27 | 115 | 46 | 173 | 153 | 205 | 181 | 151 | 56 |
| Rússia | 183 | 96 | 149 | 42 | 147 | 66 | 206 | 170 | 406 | 344 | 478 | 301 |
| Suécia | 99 | 87 | 57 | 36 | 41 | 19 | 188 | 118 | 429 | 328 | 624 | 286 |
| Suíça | 418 | 477 | 341 | 330 | 272 | 224 | 604 | 612 | 905 | 983 | 1.279 | 828 |
| Outros países da Europa | 231 | 163 | 257 | 125 | 250 | 338 | 590 | 370 | 721 | 740 | 885 | 534 |
| Oceania | 872 | 631 | 852 | 419 | 1.523 | 816 | 1.351 | 957 | 842 | 925 | 2.149 | 1.131 |
| Austrália | 688 | 497 | 656 | 321 | 1.088 | 658 | 1.014 | 821 | 714 | 721 | 1.804 | 845 |
| Nova Zelândia | 184 | 134 | 196 | 98 | 435 | 158 | 337 | 136 | 128 | 204 | 343 | 286 |
| Outros países da Oceania | - | - | - | - | - | - | - | - | - | - | 2 | - |
| Países não especificados | - | - | - | - | - | 1 | - | - | - | - | - | - |

Fonte: Departamento de Polícia Federal e Ministério do Turismo.

Turismo receptivo

2.10 - Chegadas de turistas pelo Paraná

2.10.6 - Chegadas de turistas pelo Paraná, segundo Continentes e países de residência permanente - Via fluvial - 2014-2015

| Continentes e países de residência permanente | Chegadas de turistas por via fluvial | | | | | | | | | | | | | |
|---|--------------------------------------|------------|---------|-----------|-----------|------|-------|------------|-------|-----------|------|------------|-------|------|
| | Total | | Janeiro | | Fevereiro | | Março | | Abril | | Maio | | Junho | |
| | 2014 | 2015 | 2014 | 2015 | 2014 | 2015 | 2014 | 2015 | 2014 | 2015 | 2014 | 2015 | 2014 | 2015 |
| Total | - | 808 | - | 49 | - | - | - | 106 | - | 49 | - | 116 | - | - |
| África | - | 2 | - | - | - | - | - | 1 | - | - | - | 1 | - | - |
| África do Sul | - | 1 | - | - | - | - | - | - | - | - | - | 1 | - | - |
| Angola | - | - | - | - | - | - | - | - | - | - | - | - | - | - |
| Cabo Verde | - | - | - | - | - | - | - | - | - | - | - | - | - | - |
| Nigéria | - | - | - | - | - | - | - | - | - | - | - | - | - | - |
| Outros países da África | - | 1 | - | - | - | - | - | 1 | - | - | - | - | - | - |
| América Central e Caribe | - | - | - | - | - | - | - | - | - | - | - | - | - | - |
| Costa Rica | - | - | - | - | - | - | - | - | - | - | - | - | - | - |
| Cuba | - | - | - | - | - | - | - | - | - | - | - | - | - | - |
| Guatemala | - | - | - | - | - | - | - | - | - | - | - | - | - | - |
| Panamá | - | - | - | - | - | - | - | - | - | - | - | - | - | - |
| Outros países da América Central e Caribe | - | - | - | - | - | - | - | - | - | - | - | - | - | - |
| América do Norte | - | 15 | - | - | - | - | - | 1 | - | - | - | 6 | - | - |
| Canadá | - | 6 | - | - | - | - | - | 1 | - | - | - | 4 | - | - |
| Estados Unidos | - | 4 | - | - | - | - | - | - | - | - | - | 1 | - | - |
| México | - | 5 | - | - | - | - | - | - | - | - | - | 1 | - | - |
| América do Sul | - | 642 | - | 44 | - | - | - | 66 | - | 38 | - | 87 | - | - |
| Argentina | - | 22 | - | 1 | - | - | - | 1 | - | 1 | - | 2 | - | - |
| Bolívia | - | 10 | - | 2 | - | - | - | - | - | - | - | 3 | - | - |
| Chile | - | 4 | - | - | - | - | - | - | - | - | - | - | - | - |
| Colômbia | - | 6 | - | - | - | - | - | - | - | - | - | - | - | - |
| Equador | - | 2 | - | - | - | - | - | - | - | 1 | - | - | - | - |
| Guiana Francesa | - | - | - | - | - | - | - | - | - | - | - | - | - | - |
| Paraguai | - | 571 | - | 40 | - | - | - | 58 | - | 36 | - | 80 | - | - |
| Peru | - | 19 | - | 1 | - | - | - | 7 | - | - | - | - | - | - |
| República da Guiana | - | - | - | - | - | - | - | - | - | - | - | - | - | - |
| Suriname | - | - | - | - | - | - | - | - | - | - | - | - | - | - |
| Uruguai | - | 7 | - | - | - | - | - | - | - | - | - | 2 | - | - |
| Venezuela | - | 1 | - | - | - | - | - | - | - | - | - | - | - | - |
| Ásia | - | 34 | - | 1 | - | - | - | 7 | - | 2 | - | 3 | - | - |
| China | - | 3 | - | 1 | - | - | - | 1 | - | - | - | - | - | - |
| Índia | - | - | - | - | - | - | - | - | - | - | - | - | - | - |
| Israel | - | - | - | - | - | - | - | - | - | - | - | - | - | - |
| Japão | - | 15 | - | - | - | - | - | 5 | - | - | - | - | - | - |
| República da Coreia | - | 11 | - | - | - | - | - | - | - | 2 | - | - | - | - |
| Outros países da Ásia | - | 5 | - | - | - | - | - | 1 | - | - | - | 3 | - | - |
| Europa | - | 114 | - | 4 | - | - | - | 31 | - | 9 | - | 19 | - | - |
| Alemanha | - | 37 | - | 1 | - | - | - | 20 | - | 1 | - | 6 | - | - |
| Áustria | - | 3 | - | - | - | - | - | 3 | - | - | - | - | - | - |
| Bélgica | - | 6 | - | - | - | - | - | - | - | - | - | - | - | - |
| Dinamarca | - | 1 | - | - | - | - | - | - | - | - | - | 1 | - | - |
| Espanha | - | 13 | - | 1 | - | - | - | - | - | - | - | - | - | - |
| Finlândia | - | 4 | - | - | - | - | - | 4 | - | - | - | - | - | - |
| França | - | 11 | - | 1 | - | - | - | - | - | - | - | 2 | - | - |
| Grécia | - | - | - | - | - | - | - | - | - | - | - | - | - | - |
| Holanda | - | 1 | - | - | - | - | - | - | - | - | - | 1 | - | - |
| Hungria | - | - | - | - | - | - | - | - | - | - | - | - | - | - |
| Inglaterra | - | 6 | - | - | - | - | - | 1 | - | - | - | 2 | - | - |
| Irlanda | - | 1 | - | - | - | - | - | - | - | - | - | - | - | - |
| Itália | - | 9 | - | 1 | - | - | - | - | - | 1 | - | 2 | - | - |
| Noruega | - | 1 | - | - | - | - | - | - | - | 1 | - | - | - | - |
| Polónia | - | 5 | - | - | - | - | - | - | - | 3 | - | 1 | - | - |
| Portugal | - | 3 | - | - | - | - | - | - | - | - | - | - | - | - |
| República Tcheca | - | - | - | - | - | - | - | - | - | - | - | - | - | - |
| Rússia | - | 1 | - | - | - | - | - | - | - | - | - | 1 | - | - |
| Suécia | - | - | - | - | - | - | - | - | - | - | - | - | - | - |
| Suíça | - | 10 | - | - | - | - | - | 2 | - | 3 | - | 2 | - | - |
| Outros países da Europa | - | 2 | - | - | - | - | - | 1 | - | - | - | 1 | - | - |
| Oceania | - | 1 | - | - | - | - | - | - | - | - | - | - | - | - |
| Austrália | - | 1 | - | - | - | - | - | - | - | - | - | - | - | - |
| Nova Zelândia | - | - | - | - | - | - | - | - | - | - | - | - | - | - |
| Outros países da Oceania | - | - | - | - | - | - | - | - | - | - | - | - | - | - |
| Países não especificados | - | - | - | - | - | - | - | - | - | - | - | - | - | - |

Fonte: Departamento de Polícia Federal e Ministério do Turismo.

(Continua)

Turismo receptivo

2.10 - Chegadas de turistas pelo Paraná

2.10.6 - Chegadas de turistas pelo Paraná, segundo Continentes e países de residência permanente - Via fluvial - 2014-2015

(Conclusão)

| Continentes e países de residência permanente | Chegadas de turistas por via fluvial | | | | | | | | | | | |
|---|--------------------------------------|------|--------|------|----------|------|---------|------|----------|------|----------|------|
| | Julho | | Agosto | | Setembro | | Outubro | | Novembro | | Dezembro | |
| | 2014 | 2015 | 2014 | 2015 | 2014 | 2015 | 2014 | 2015 | 2014 | 2015 | 2014 | 2015 |
| Total | - | 109 | - | 166 | - | - | - | 213 | - | - | - | - |
| África | - | - | - | - | - | - | - | - | - | - | - | - |
| África do Sul | - | - | - | - | - | - | - | - | - | - | - | - |
| Angola | - | - | - | - | - | - | - | - | - | - | - | - |
| Cabo Verde | - | - | - | - | - | - | - | - | - | - | - | - |
| Nigéria | - | - | - | - | - | - | - | - | - | - | - | - |
| Outros países da África | - | - | - | - | - | - | - | - | - | - | - | - |
| América Central e Caribe | - | - | - | - | - | - | - | - | - | - | - | - |
| Costa Rica | - | - | - | - | - | - | - | - | - | - | - | - |
| Cuba | - | - | - | - | - | - | - | - | - | - | - | - |
| Guatemala | - | - | - | - | - | - | - | - | - | - | - | - |
| Panamá | - | - | - | - | - | - | - | - | - | - | - | - |
| Outros países da América Central e Caribe | - | - | - | - | - | - | - | - | - | - | - | - |
| América do Norte | - | 1 | - | 5 | - | - | - | 2 | - | - | - | - |
| Canadá | - | - | - | 1 | - | - | - | - | - | - | - | - |
| Estados Unidos | - | 1 | - | 2 | - | - | - | - | - | - | - | - |
| México | - | - | - | 2 | - | - | - | 2 | - | - | - | - |
| América do Sul | - | 98 | - | 129 | - | - | - | 180 | - | - | - | - |
| Argentina | - | 9 | - | 1 | - | - | - | 7 | - | - | - | - |
| Bolívia | - | - | - | 2 | - | - | - | 3 | - | - | - | - |
| Chile | - | 1 | - | 3 | - | - | - | - | - | - | - | - |
| Colômbia | - | 1 | - | 2 | - | - | - | 3 | - | - | - | - |
| Equador | - | - | - | - | - | - | - | 1 | - | - | - | - |
| Guiana Francesa | - | - | - | - | - | - | - | - | - | - | - | - |
| Paraguai | - | 86 | - | 110 | - | - | - | 161 | - | - | - | - |
| Peru | - | - | - | 7 | - | - | - | 4 | - | - | - | - |
| República da Guiana | - | - | - | - | - | - | - | - | - | - | - | - |
| Suriname | - | - | - | - | - | - | - | - | - | - | - | - |
| Uruguai | - | - | - | 4 | - | - | - | 1 | - | - | - | - |
| Venezuela | - | 1 | - | - | - | - | - | - | - | - | - | - |
| Ásia | - | 4 | - | 7 | - | - | - | 10 | - | - | - | - |
| China | - | 1 | - | - | - | - | - | - | - | - | - | - |
| Índia | - | - | - | - | - | - | - | - | - | - | - | - |
| Israel | - | - | - | - | - | - | - | - | - | - | - | - |
| Japão | - | 3 | - | 1 | - | - | - | 6 | - | - | - | - |
| República da Coreia | - | - | - | 5 | - | - | - | 4 | - | - | - | - |
| Outros países da Ásia | - | - | - | 1 | - | - | - | - | - | - | - | - |
| Europa | - | 5 | - | 25 | - | - | - | 21 | - | - | - | - |
| Alemanha | - | - | - | 7 | - | - | - | 2 | - | - | - | - |
| Áustria | - | - | - | - | - | - | - | - | - | - | - | - |
| Bélgica | - | - | - | - | - | - | - | 6 | - | - | - | - |
| Dinamarca | - | - | - | - | - | - | - | - | - | - | - | - |
| Espanha | - | 1 | - | 9 | - | - | - | 2 | - | - | - | - |
| Finlândia | - | - | - | - | - | - | - | - | - | - | - | - |
| França | - | 3 | - | 1 | - | - | - | 4 | - | - | - | - |
| Grécia | - | - | - | - | - | - | - | - | - | - | - | - |
| Holanda | - | - | - | - | - | - | - | - | - | - | - | - |
| Hungria | - | - | - | - | - | - | - | - | - | - | - | - |
| Inglaterra | - | - | - | - | - | - | - | 3 | - | - | - | - |
| Irlanda | - | - | - | - | - | - | - | 1 | - | - | - | - |
| Itália | - | - | - | 4 | - | - | - | 1 | - | - | - | - |
| Noruega | - | - | - | - | - | - | - | - | - | - | - | - |
| Polónia | - | - | - | - | - | - | - | 1 | - | - | - | - |
| Portugal | - | 1 | - | 2 | - | - | - | - | - | - | - | - |
| República Tcheca | - | - | - | - | - | - | - | - | - | - | - | - |
| Rússia | - | - | - | - | - | - | - | - | - | - | - | - |
| Suécia | - | - | - | - | - | - | - | - | - | - | - | - |
| Suíça | - | - | - | 2 | - | - | - | 1 | - | - | - | - |
| Outros países da Europa | - | - | - | - | - | - | - | - | - | - | - | - |
| Oceania | - | 1 | - | - | - | - | - | - | - | - | - | - |
| Austrália | - | 1 | - | - | - | - | - | - | - | - | - | - |
| Nova Zelândia | - | - | - | - | - | - | - | - | - | - | - | - |
| Outros países da Oceania | - | - | - | - | - | - | - | - | - | - | - | - |
| Países não especificados | - | - | - | - | - | - | - | - | - | - | - | - |

Fonte: Departamento de Polícia Federal e Ministério do Turismo.

Turismo receptivo

2.11 - Chegadas de turistas por Pernambuco

2.11.1 - Chegadas de turistas por Pernambuco, por vias de acesso, segundo Continentes e países de residência permanente - 2014-2015

| Continentes e países de residência permanente | Chegadas de turistas | | | | | | | | | |
|---|----------------------|---------------|----------------|---------------|---------------|--------------|-----------|----------|----------|----------|
| | Total | | Vias de acesso | | | | | | | |
| | | | Aérea | | Marítima | | Terrestre | | Fluvial | |
| | 2014 | 2015 | 2014 | 2015 | 2014 | 2015 | 2014 | 2015 | 2014 | 2015 |
| Total | 78.075 | 66.232 | 61.762 | 56.670 | 16.313 | 9.562 | - | - | - | - |
| África | 285 | 627 | 253 | 590 | 32 | 37 | - | - | - | - |
| África do Sul | 12 | 29 | 6 | 9 | 6 | 20 | - | - | - | - |
| Angola | 105 | 26 | 105 | 26 | - | - | - | - | - | - |
| Cabo Verde | 5 | 419 | 5 | 419 | - | - | - | - | - | - |
| Nigéria | - | 7 | - | 5 | - | 2 | - | - | - | - |
| Outros países da África | 163 | 146 | 137 | 131 | 26 | 15 | - | - | - | - |
| América Central e Caribe | 1.741 | 1.057 | 1.732 | 1.049 | 9 | 8 | - | - | - | - |
| Costa Rica | 579 | 146 | 579 | 146 | - | - | - | - | - | - |
| Cuba | 190 | 314 | 190 | 313 | - | 1 | - | - | - | - |
| Guatemala | 280 | 95 | 280 | 95 | - | - | - | - | - | - |
| Panamá | 352 | 259 | 351 | 253 | 1 | 6 | - | - | - | - |
| Outros países da América Central e Caribe | 340 | 243 | 332 | 242 | 8 | 1 | - | - | - | - |
| América do Norte | 17.177 | 6.949 | 14.647 | 6.665 | 2.530 | 284 | - | - | - | - |
| Canadá | 1.163 | 427 | 850 | 337 | 313 | 90 | - | - | - | - |
| Estados Unidos | 10.527 | 5.788 | 8.314 | 5.600 | 2.213 | 188 | - | - | - | - |
| México | 5.487 | 734 | 5.483 | 728 | 4 | 6 | - | - | - | - |
| América do Sul | 4.445 | 9.730 | 2.530 | 8.812 | 1.915 | 918 | - | - | - | - |
| Argentina | 2.792 | 8.345 | 977 | 7.493 | 1.815 | 852 | - | - | - | - |
| Bolívia | 14 | 31 | 13 | 25 | 1 | 6 | - | - | - | - |
| Chile | 79 | 225 | 58 | 202 | 21 | 23 | - | - | - | - |
| Colômbia | 624 | 474 | 622 | 472 | 2 | 2 | - | - | - | - |
| Equador | 144 | 196 | 143 | 194 | 1 | 2 | - | - | - | - |
| Guiana Francesa | - | - | - | - | - | - | - | - | - | - |
| Paraguai | 11 | 58 | 7 | 55 | 4 | 3 | - | - | - | - |
| Peru | 103 | 78 | 94 | 75 | 9 | 3 | - | - | - | - |
| República da Guiana | - | 2 | - | 2 | - | - | - | - | - | - |
| Suriname | - | 2 | - | 2 | - | - | - | - | - | - |
| Uruguai | 97 | 106 | 35 | 83 | 62 | 23 | - | - | - | - |
| Venezuela | 581 | 213 | 581 | 209 | - | 4 | - | - | - | - |
| Ásia | 959 | 605 | 857 | 501 | 102 | 104 | - | - | - | - |
| China | 92 | 59 | 57 | 53 | 35 | 6 | - | - | - | - |
| Índia | 67 | 51 | 52 | 38 | 15 | 13 | - | - | - | - |
| Israel | 165 | 144 | 127 | 88 | 38 | 56 | - | - | - | - |
| Japão | 366 | 112 | 363 | 105 | 3 | 7 | - | - | - | - |
| República da Coreia | 36 | 76 | 36 | 71 | - | 5 | - | - | - | - |
| Outros países da Ásia | 233 | 163 | 222 | 146 | 11 | 17 | - | - | - | - |
| Europa | 53.242 | 46.995 | 41.566 | 38.957 | 11.676 | 8.038 | - | - | - | - |
| Alemanha | 12.564 | 8.823 | 9.647 | 7.330 | 2.917 | 1.493 | - | - | - | - |
| Áustria | 934 | 684 | 607 | 487 | 327 | 197 | - | - | - | - |
| Bélgica | 864 | 768 | 735 | 646 | 129 | 122 | - | - | - | - |
| Dinamarca | 776 | 657 | 621 | 520 | 155 | 137 | - | - | - | - |
| Espanha | 3.500 | 2.938 | 2.296 | 2.371 | 1.204 | 567 | - | - | - | - |
| Finlândia | 409 | 198 | 344 | 182 | 65 | 16 | - | - | - | - |
| França | 4.587 | 5.075 | 3.484 | 3.882 | 1.103 | 1.193 | - | - | - | - |
| Grécia | 106 | 95 | 105 | 93 | 1 | 2 | - | - | - | - |
| Holanda | 1.299 | 1.372 | 812 | 1.216 | 487 | 156 | - | - | - | - |
| Hungria | 98 | 112 | 82 | 82 | 16 | 30 | - | - | - | - |
| Inglaterra | 2.962 | 3.441 | 1.905 | 1.578 | 1.057 | 1.863 | - | - | - | - |
| Irlanda | 196 | 181 | 161 | 143 | 35 | 38 | - | - | - | - |
| Itália | 9.747 | 8.660 | 7.721 | 7.579 | 2.026 | 1.081 | - | - | - | - |
| Noruega | 484 | 383 | 453 | 344 | 31 | 39 | - | - | - | - |
| Polónia | 358 | 293 | 279 | 257 | 79 | 36 | - | - | - | - |
| Portugal | 7.849 | 8.175 | 7.716 | 8.037 | 133 | 138 | - | - | - | - |
| República Tcheca | 106 | 112 | 98 | 109 | 8 | 3 | - | - | - | - |
| Rússia | 240 | 283 | 148 | 206 | 92 | 77 | - | - | - | - |
| Suécia | 804 | 650 | 711 | 577 | 93 | 73 | - | - | - | - |
| Suíça | 3.976 | 3.174 | 2.726 | 2.607 | 1.250 | 567 | - | - | - | - |
| Outros países da Europa | 1.383 | 921 | 915 | 711 | 468 | 210 | - | - | - | - |
| Oceania | 226 | 269 | 177 | 96 | 49 | 173 | - | - | - | - |
| Austrália | 186 | 228 | 145 | 69 | 41 | 159 | - | - | - | - |
| Nova Zelândia | 40 | 41 | 32 | 27 | 8 | 14 | - | - | - | - |
| Outros países da Oceania | - | - | - | - | - | - | - | - | - | - |
| Países não especificados | - | - | - | - | - | - | - | - | - | - |

Fonte: Departamento de Polícia Federal e Ministério do Turismo.

Turismo receptivo

2.11 - Chegadas de turistas por Pernambuco

2.11.2 - Chegadas de turistas por Pernambuco, segundo Continentes e países de residência permanente - 2014-2015

| Continentes e países de residência permanente | Chegadas de turistas | | | | | | | | | | | | | |
|---|----------------------|---------------|--------------|--------------|--------------|--------------|--------------|--------------|--------------|--------------|--------------|--------------|---------------|--------------|
| | Total | | Janeiro | | Fevereiro | | Março | | Abril | | Maio | | Junho | |
| | 2014 | 2015 | 2014 | 2015 | 2014 | 2015 | 2014 | 2015 | 2014 | 2015 | 2014 | 2015 | 2014 | 2015 |
| Total | 78.075 | 66.232 | 5.064 | 8.451 | 6.115 | 5.206 | 3.346 | 6.010 | 3.148 | 3.592 | 2.396 | 3.001 | 18.086 | 4.157 |
| África | 285 | 627 | 10 | 11 | 6 | 8 | 12 | 23 | 20 | 8 | 12 | 9 | 18 | 86 |
| África do Sul | 12 | 29 | - | 4 | - | 2 | 2 | - | - | 6 | - | - | - | 2 |
| Angola | 105 | 26 | - | 2 | - | - | 2 | - | - | - | 3 | - | - | - |
| Cabo Verde | 5 | 419 | - | - | - | - | 2 | 2 | - | - | - | - | - | 72 |
| Nigéria | - | 7 | - | 2 | - | 3 | - | - | - | - | - | - | - | - |
| Outros países da África | 163 | 146 | 10 | 3 | 6 | 3 | 6 | 21 | 20 | 2 | 9 | 9 | 18 | 12 |
| América Central e Caribe | 1.741 | 1.057 | 39 | 29 | 39 | 60 | 61 | 97 | 83 | 76 | 51 | 72 | 908 | 152 |
| Costa Rica | 579 | 146 | 8 | 6 | 2 | 12 | 17 | 8 | 14 | 14 | 3 | 3 | 423 | 20 |
| Cuba | 190 | 314 | 9 | 8 | 9 | 11 | 11 | 12 | 5 | 16 | 12 | 32 | 7 | 55 |
| Guatemala | 280 | 95 | - | - | - | - | 6 | 6 | 17 | 14 | 6 | 3 | 225 | 16 |
| Panamá | 352 | 259 | 10 | 12 | 10 | 37 | 16 | 16 | 33 | 21 | 16 | 11 | 104 | 24 |
| Outros países da América Central e Caribe | 340 | 243 | 12 | 3 | 18 | - | 11 | 55 | 14 | 11 | 14 | 23 | 149 | 37 |
| América do Norte | 17.177 | 6.949 | 361 | 372 | 1.848 | 430 | 364 | 378 | 316 | 371 | 508 | 561 | 9.168 | 941 |
| Canadá | 1.163 | 427 | 42 | 56 | 42 | 27 | 18 | 29 | 25 | 16 | 37 | 22 | 274 | 35 |
| Estados Unidos | 10.527 | 5.788 | 298 | 307 | 1.789 | 376 | 331 | 325 | 268 | 324 | 445 | 470 | 3.690 | 744 |
| México | 5.487 | 734 | 21 | 9 | 17 | 27 | 15 | 24 | 23 | 31 | 26 | 69 | 5.204 | 162 |
| América do Sul | 4.445 | 9.730 | 595 | 238 | 384 | 829 | 52 | 1.119 | 58 | 783 | 45 | 675 | 562 | 416 |
| Argentina | 2.792 | 8.345 | 538 | 184 | 334 | 706 | 3 | 1.024 | 10 | 720 | 4 | 577 | 28 | 306 |
| Bolívia | 14 | 31 | - | - | 1 | 3 | - | 2 | - | 2 | 1 | - | 4 | 3 |
| Chile | 79 | 225 | 6 | 3 | 6 | 26 | 2 | 27 | - | 7 | 1 | 11 | 11 | 35 |
| Colômbia | 624 | 474 | 16 | 20 | 20 | 42 | 14 | 9 | 8 | 12 | 20 | 32 | 390 | 27 |
| Equador | 144 | 196 | 6 | 10 | 8 | 21 | 14 | 21 | 18 | 11 | 11 | 9 | 32 | 14 |
| Guiana Francesa | - | - | - | - | - | - | - | - | - | - | - | - | - | - |
| Paraguai | 11 | 58 | - | 2 | - | - | 1 | 6 | - | 2 | - | 5 | 2 | 2 |
| Peru | 103 | 78 | 4 | 8 | 9 | 8 | 7 | 3 | 1 | 3 | 1 | 3 | 44 | 8 |
| República da Guiana | - | 2 | - | - | - | - | - | - | - | - | - | - | - | 2 |
| Suriname | - | 2 | - | - | - | - | - | - | - | - | - | - | - | - |
| Uruguai | 97 | 106 | - | 2 | - | 5 | 2 | 6 | 5 | 6 | - | 9 | 11 | 3 |
| Venezuela | 581 | 213 | 25 | 9 | 6 | 18 | 9 | 21 | 16 | 20 | 7 | 29 | 40 | 16 |
| Ásia | 959 | 605 | 23 | 31 | 37 | 32 | 38 | 37 | 28 | 25 | 51 | 35 | 394 | 89 |
| China | 92 | 59 | 1 | 2 | 5 | - | 1 | 3 | - | - | 4 | 6 | 11 | 3 |
| Índia | 67 | 51 | 3 | 1 | - | 2 | 12 | 2 | 3 | 4 | 5 | 5 | 17 | 9 |
| Israel | 165 | 144 | 3 | 9 | 7 | 3 | 6 | 5 | 2 | 8 | 8 | 2 | 51 | 5 |
| Japão | 366 | 112 | 8 | 8 | 6 | 18 | 9 | 8 | - | 8 | 5 | 8 | 273 | 21 |
| República da Coreia | 36 | 76 | 5 | 3 | 5 | 3 | - | 8 | 3 | 2 | 2 | 5 | 5 | 8 |
| Outros países da Ásia | 233 | 163 | 3 | 8 | 14 | 6 | 10 | 11 | 20 | 3 | 27 | 9 | 37 | 43 |
| Europa | 53.242 | 46.995 | 4.024 | 7.682 | 3.782 | 3.842 | 2.814 | 4.343 | 2.643 | 2.327 | 1.729 | 1.643 | 6.934 | 2.468 |
| Alemanha | 12.564 | 8.823 | 522 | 1.737 | 791 | 606 | 679 | 817 | 477 | 290 | 270 | 337 | 2.563 | 419 |
| Áustria | 934 | 684 | 48 | 170 | 71 | 75 | 31 | 57 | 23 | 24 | 26 | 16 | 63 | 23 |
| Bélgica | 864 | 768 | 50 | 105 | 64 | 64 | 38 | 57 | 33 | 52 | 26 | 35 | 124 | 60 |
| Dinamarca | 776 | 657 | 51 | 79 | 55 | 57 | 43 | 75 | 43 | 31 | 68 | 23 | 54 | 24 |
| Espanha | 3.500 | 2.938 | 188 | 295 | 232 | 230 | 175 | 257 | 147 | 132 | 105 | 126 | 241 | 218 |
| Finlândia | 409 | 198 | 26 | 16 | 11 | 39 | 17 | 8 | 12 | 5 | 13 | 3 | 181 | 6 |
| França | 4.587 | 5.075 | 271 | 1.031 | 450 | 713 | 235 | 216 | 175 | 228 | 151 | 195 | 484 | 237 |
| Grécia | 106 | 95 | 7 | 5 | 6 | 19 | 8 | 9 | 5 | 8 | 12 | 3 | 34 | 5 |
| Holanda | 1.299 | 1.372 | 84 | 77 | 124 | 111 | 31 | 79 | 31 | 45 | 33 | 60 | 111 | 70 |
| Hungria | 98 | 112 | 2 | 21 | 2 | 14 | 5 | 14 | 1 | - | - | 6 | 12 | 8 |
| Inglaterra | 2.962 | 3.441 | 761 | 1.720 | 107 | 146 | 103 | 125 | 114 | 103 | 93 | 72 | 690 | 103 |
| Irlanda | 196 | 181 | 23 | 25 | 8 | 8 | 8 | 6 | 9 | 2 | 15 | 5 | 70 | 23 |
| Itália | 9.747 | 8.660 | 839 | 1.169 | 700 | 697 | 527 | 642 | 332 | 582 | 424 | 340 | 994 | 597 |
| Noruega | 484 | 383 | 27 | 42 | 29 | 20 | 14 | 65 | 11 | 16 | 8 | 20 | 137 | 26 |
| Polónia | 358 | 293 | 50 | 11 | 16 | 20 | 6 | 18 | 27 | 27 | 3 | 21 | 23 | 14 |
| Portugal | 7.849 | 8.175 | 689 | 595 | 677 | 612 | 676 | 1.601 | 1.026 | 553 | 350 | 234 | 288 | 447 |
| República Tcheca | 106 | 112 | 12 | 8 | 16 | 21 | - | 6 | 1 | - | 1 | 18 | 9 | 3 |
| Rússia | 240 | 283 | 3 | 11 | 26 | 6 | 13 | 40 | 4 | 21 | 2 | 3 | 19 | 18 |
| Suécia | 804 | 650 | 95 | 85 | 98 | 85 | 20 | 43 | 18 | 16 | 7 | 12 | 155 | 27 |
| Suíça | 3.976 | 3.174 | 210 | 395 | 215 | 220 | 143 | 155 | 122 | 147 | 82 | 74 | 485 | 92 |
| Outros países da Europa | 1.383 | 921 | 66 | 85 | 84 | 79 | 42 | 53 | 32 | 45 | 40 | 40 | 197 | 48 |
| Oceania | 226 | 269 | 12 | 88 | 19 | 5 | 5 | 13 | - | 2 | - | 6 | 102 | 5 |
| Austrália | 186 | 228 | 12 | 76 | 19 | 5 | 4 | 8 | - | - | - | 3 | 80 | 5 |
| Nova Zelândia | 40 | 41 | - | 12 | - | - | 1 | 5 | - | 2 | - | 3 | 22 | - |
| Outros países da Oceania | - | - | - | - | - | - | - | - | - | - | - | - | - | - |
| Países não especificados | - | - | - | - | - | - | - | - | - | - | - | - | - | - |

Fonte: Departamento de Polícia Federal e Ministério do Turismo.

(Continua)

Turismo receptivo

2.11 - Chegadas de turistas por Pernambuco

2.11.2 - Chegadas de turistas por Pernambuco, segundo Continentes e países de residência permanente - 2014-2015

(Conclusão)

| Continentes e países de residência permanente | Chegadas de turistas | | | | | | | | | | | |
|---|----------------------|--------------|--------------|--------------|--------------|--------------|--------------|--------------|--------------|--------------|---------------|---------------|
| | Julho | | Agosto | | Setembro | | Outubro | | Novembro | | Dezembro | |
| | 2014 | 2015 | 2014 | 2015 | 2014 | 2015 | 2014 | 2015 | 2014 | 2015 | 2014 | 2015 |
| Total | 4.489 | 5.207 | 3.240 | 4.145 | 2.694 | 2.236 | 3.373 | 4.917 | 7.508 | 5.837 | 18.616 | 13.473 |
| África | 22 | 111 | 5 | 67 | 17 | 42 | 9 | 64 | 96 | 99 | 58 | 99 |
| África do Sul | 6 | 2 | - | - | 2 | - | - | - | - | 4 | 2 | 9 |
| Angola | - | 3 | 2 | 3 | 13 | 2 | - | 2 | 82 | - | 3 | 14 |
| Cabo Verde | - | 95 | - | 48 | - | 31 | - | 53 | - | 75 | 3 | 43 |
| Nigéria | - | - | - | - | - | - | - | - | - | - | - | 2 |
| Outros países da África | 16 | 11 | 3 | 16 | 2 | 9 | 9 | 9 | 14 | 20 | 50 | 31 |
| América Central e Caribe | 115 | 132 | 59 | 82 | 57 | 30 | 62 | 61 | 93 | 127 | 174 | 139 |
| Costa Rica | 46 | 12 | - | 12 | 23 | 11 | 12 | 5 | 15 | 23 | 16 | 20 |
| Cuba | 27 | 66 | 29 | 42 | 3 | 6 | 9 | 20 | 12 | 27 | 57 | 19 |
| Guatemala | 8 | 16 | 2 | 5 | 3 | - | 2 | 3 | 11 | 11 | - | 21 |
| Panamá | 19 | 24 | 18 | 11 | 6 | 8 | 15 | 12 | 21 | 26 | 84 | 57 |
| Outros países da América Central e Caribe | 15 | 14 | 10 | 12 | 22 | 5 | 24 | 21 | 34 | 40 | 17 | 22 |
| América do Norte | 748 | 1.064 | 582 | 505 | 418 | 221 | 340 | 369 | 1.409 | 458 | 1.115 | 1.279 |
| Canadá | 40 | 27 | 68 | 11 | 191 | 8 | 24 | 34 | 300 | 12 | 102 | 150 |
| Estados Unidos | 676 | 890 | 494 | 449 | 211 | 181 | 258 | 275 | 1.085 | 379 | 982 | 1.068 |
| México | 32 | 147 | 20 | 45 | 16 | 32 | 58 | 60 | 24 | 67 | 31 | 61 |
| América do Sul | 81 | 531 | 62 | 738 | 72 | 427 | 48 | 798 | 1.548 | 1.211 | 938 | 1.965 |
| Argentina | 7 | 450 | 10 | 590 | 7 | 372 | 7 | 661 | 1.434 | 1.069 | 410 | 1.686 |
| Bolívia | 1 | 2 | 4 | - | - | - | 1 | 3 | 2 | 2 | - | 14 |
| Chile | 2 | 5 | 2 | 9 | 8 | 9 | 9 | 13 | 7 | 14 | 25 | 66 |
| Colômbia | 49 | 38 | 23 | 49 | 24 | 21 | 12 | 57 | 17 | 75 | 31 | 92 |
| Equador | 9 | 12 | 2 | 23 | 11 | 6 | 3 | 46 | 26 | 11 | 4 | 12 |
| Guiana Francesa | - | - | - | - | - | - | - | - | - | - | - | - |
| Paraguai | - | 3 | 1 | 16 | 1 | 2 | 2 | - | 1 | 5 | 3 | 15 |
| Peru | 4 | 12 | 3 | 9 | 9 | 3 | 2 | 3 | 1 | 9 | 18 | 9 |
| República da Guiana | - | - | - | - | - | - | - | - | - | - | - | - |
| Suriname | - | - | - | - | - | - | - | 2 | - | - | - | - |
| Uruguai | - | - | 1 | - | 5 | 2 | 2 | 2 | 47 | 24 | 24 | 47 |
| Venezuela | 9 | 9 | 16 | 42 | 7 | 12 | 10 | 11 | 13 | 2 | 423 | 24 |
| Ásia | 124 | 38 | 19 | 24 | 18 | 24 | 35 | 28 | 34 | 75 | 158 | 167 |
| China | 13 | 6 | 8 | - | 5 | 5 | 7 | 5 | 6 | 11 | 31 | 18 |
| Índia | 15 | 6 | 2 | 3 | - | 2 | 6 | 5 | - | 7 | 4 | 5 |
| Israel | 10 | 9 | 2 | 6 | - | 9 | 6 | 5 | 6 | 11 | 64 | 72 |
| Japão | 25 | 3 | - | 6 | 5 | - | 5 | 2 | 10 | 8 | 20 | 22 |
| República da Coreia | 8 | 8 | - | - | 2 | 3 | 2 | 6 | 4 | 16 | - | 14 |
| Outros países da Ásia | 53 | 6 | 7 | 9 | 6 | 5 | 9 | 5 | 8 | 22 | 39 | 36 |
| Europa | 3.390 | 3.321 | 2.503 | 2.727 | 2.112 | 1.481 | 2.867 | 3.595 | 4.308 | 3.861 | 16.136 | 9.705 |
| Alemanha | 757 | 473 | 545 | 573 | 544 | 274 | 727 | 809 | 1.160 | 755 | 3.529 | 1.733 |
| Áustria | 97 | 37 | 37 | 20 | 28 | 23 | 20 | 32 | 91 | 61 | 399 | 146 |
| Bélgica | 75 | 92 | 57 | 38 | 35 | 9 | 86 | 69 | 57 | 55 | 219 | 132 |
| Dinamarca | 64 | 32 | 20 | 16 | 31 | 24 | 43 | 53 | 36 | 53 | 268 | 190 |
| Espanha | 232 | 210 | 161 | 209 | 118 | 80 | 167 | 200 | 275 | 231 | 1.459 | 750 |
| Finlândia | 9 | 18 | 10 | 12 | 11 | 3 | 15 | 14 | 30 | 20 | 74 | 54 |
| França | 343 | 447 | 258 | 284 | 163 | 90 | 252 | 417 | 260 | 330 | 1.545 | 887 |
| Grécia | 8 | 14 | 3 | 3 | 1 | 2 | 2 | 6 | 5 | 8 | 15 | 13 |
| Holanda | 102 | 227 | 53 | 66 | 36 | 40 | 60 | 79 | 104 | 159 | 530 | 359 |
| Hungria | 10 | 5 | 3 | 5 | 8 | - | 2 | 6 | 3 | 2 | 50 | 31 |
| Inglaterra | 101 | 149 | 73 | 49 | 70 | 94 | 104 | 229 | 304 | 143 | 442 | 508 |
| Irlanda | 4 | 11 | 5 | 18 | 1 | 6 | 8 | 21 | 12 | 8 | 33 | 48 |
| Itália | 594 | 649 | 527 | 634 | 408 | 227 | 439 | 475 | 778 | 791 | 3.185 | 1.857 |
| Noruega | 90 | 29 | 17 | 11 | 30 | 18 | 11 | 32 | 32 | 22 | 78 | 82 |
| Polónia | 28 | 25 | 14 | 13 | 25 | 16 | 33 | 40 | 30 | 24 | 103 | 64 |
| Portugal | 431 | 446 | 566 | 588 | 369 | 291 | 535 | 608 | 689 | 719 | 1.553 | 1.481 |
| República Tcheca | 5 | 6 | 6 | 8 | 3 | 9 | 14 | 14 | 15 | 12 | 24 | 7 |
| Rússia | 29 | 11 | 5 | 9 | 6 | 54 | 23 | 29 | 20 | 9 | 90 | 72 |
| Suécia | 17 | 34 | 14 | 6 | 20 | 12 | 33 | 69 | 46 | 66 | 281 | 195 |
| Suíça | 279 | 329 | 67 | 104 | 154 | 166 | 221 | 347 | 261 | 305 | 1.737 | 840 |
| Outros países da Europa | 115 | 77 | 62 | 61 | 51 | 43 | 72 | 46 | 100 | 88 | 522 | 256 |
| Oceania | 9 | 10 | 10 | 2 | - | 11 | 12 | 2 | 20 | 6 | 37 | 119 |
| Austrália | 6 | 8 | 8 | 2 | - | 8 | 7 | 2 | 13 | 6 | 37 | 105 |
| Nova Zelândia | 3 | 2 | 2 | - | - | 3 | 5 | - | 7 | - | - | 14 |
| Outros países da Oceania | - | - | - | - | - | - | - | - | - | - | - | - |
| Países não especificados | - | - | - | - | - | - | - | - | - | - | - | - |

Fonte: Departamento de Polícia Federal e Ministério do Turismo.

Turismo receptivo

2.11 - Chegadas de turistas por Pernambuco

2.11.3 - Chegadas de turistas por Pernambuco, segundo Continentes e países de residência permanente - Via aérea - 2014-2015

| Continentes e países de residência permanente | Chegadas de turistas por via aérea | | | | | | | | | | | | | |
|---|------------------------------------|---------------|--------------|--------------|--------------|--------------|--------------|--------------|--------------|--------------|--------------|--------------|---------------|--------------|
| | Total | | Janeiro | | Fevereiro | | Março | | Abril | | Maio | | Junho | |
| | 2014 | 2015 | 2014 | 2015 | 2014 | 2015 | 2014 | 2015 | 2014 | 2015 | 2014 | 2015 | 2014 | 2015 |
| Total | 61.762 | 56.670 | 4.273 | 4.146 | 4.501 | 5.081 | 3.329 | 5.991 | 3.143 | 3.564 | 2.394 | 2.995 | 18.079 | 4.151 |
| África | 253 | 590 | 10 | 5 | 6 | 6 | 12 | 23 | 20 | 5 | 12 | 9 | 18 | 86 |
| África do Sul | 6 | 9 | - | - | - | - | 2 | - | - | 3 | - | - | - | 2 |
| Angola | 105 | 26 | - | 2 | - | - | 2 | - | - | - | 3 | - | - | - |
| Cabo Verde | 5 | 419 | - | - | - | - | 2 | 2 | - | - | - | - | - | 72 |
| Nigéria | - | 5 | - | - | - | 3 | - | - | - | - | - | - | - | - |
| Outros países da África | 137 | 131 | 10 | 3 | 6 | 3 | 6 | 21 | 20 | 2 | 9 | 9 | 18 | 12 |
| América Central e Caribe | 1.732 | 1.049 | 39 | 28 | 39 | 60 | 61 | 97 | 83 | 76 | 51 | 72 | 908 | 152 |
| Costa Rica | 579 | 146 | 8 | 6 | 2 | 12 | 17 | 8 | 14 | 14 | 3 | 3 | 423 | 20 |
| Cuba | 190 | 313 | 9 | 8 | 9 | 11 | 11 | 12 | 5 | 16 | 12 | 32 | 7 | 55 |
| Guatemala | 280 | 95 | - | - | - | - | 6 | 6 | 17 | 14 | 6 | 3 | 225 | 16 |
| Panamá | 351 | 253 | 10 | 11 | 10 | 37 | 16 | 16 | 33 | 21 | 16 | 11 | 104 | 24 |
| Outros países da América Central e Caribe | 332 | 242 | 12 | 3 | 18 | - | 11 | 55 | 14 | 11 | 14 | 23 | 149 | 37 |
| América do Norte | 14.647 | 6.665 | 358 | 362 | 391 | 406 | 361 | 377 | 316 | 371 | 508 | 559 | 9.168 | 940 |
| Canadá | 850 | 337 | 42 | 49 | 42 | 27 | 17 | 29 | 25 | 16 | 37 | 21 | 274 | 35 |
| Estados Unidos | 8.314 | 5.600 | 295 | 304 | 332 | 352 | 329 | 324 | 268 | 324 | 445 | 469 | 3.690 | 743 |
| México | 5.483 | 728 | 21 | 9 | 17 | 27 | 15 | 24 | 23 | 31 | 26 | 69 | 5.204 | 162 |
| América do Sul | 2.530 | 8.812 | 595 | 236 | 384 | 829 | 52 | 1.119 | 58 | 776 | 45 | 674 | 562 | 416 |
| Argentina | 977 | 7.493 | 538 | 184 | 334 | 706 | 3 | 1.024 | 10 | 718 | 4 | 577 | 28 | 306 |
| Bolívia | 13 | 25 | - | - | 1 | 3 | - | 2 | - | 2 | 1 | - | 4 | 3 |
| Chile | 58 | 202 | 6 | 3 | 6 | 26 | 2 | 27 | - | 2 | 1 | 11 | 11 | 35 |
| Colômbia | 622 | 472 | 16 | 20 | 20 | 42 | 14 | 9 | 8 | 12 | 20 | 32 | 390 | 27 |
| Equador | 143 | 194 | 6 | 8 | 8 | 21 | 14 | 21 | 18 | 11 | 11 | 9 | 32 | 14 |
| Guiana Francesa | - | - | - | - | - | - | - | - | - | - | - | - | - | - |
| Paraguai | 7 | 55 | - | 2 | - | - | 1 | 6 | - | 2 | - | 5 | 2 | 2 |
| Peru | 94 | 75 | 4 | 8 | 9 | 8 | 7 | 3 | 1 | 3 | 1 | 3 | 44 | 8 |
| República da Guiana | - | 2 | - | - | - | - | - | - | - | - | - | - | - | 2 |
| Suriname | - | 2 | - | - | - | - | - | - | - | - | - | - | - | - |
| Uruguai | 35 | 83 | - | 2 | - | 5 | 2 | 6 | 5 | 6 | - | 8 | 11 | 3 |
| Venezuela | 581 | 209 | 25 | 9 | 6 | 18 | 9 | 21 | 16 | 20 | 7 | 29 | 40 | 16 |
| Ásia | 857 | 501 | 23 | 20 | 37 | 31 | 29 | 37 | 28 | 23 | 51 | 35 | 392 | 86 |
| China | 57 | 53 | 1 | 2 | 5 | - | 1 | 3 | - | - | 4 | 6 | 11 | 3 |
| Índia | 52 | 38 | 3 | - | - | 2 | 3 | 2 | 3 | 2 | 5 | 5 | 15 | 6 |
| Israel | 127 | 88 | 3 | 6 | 7 | 3 | 6 | 5 | 2 | 8 | 8 | 2 | 51 | 5 |
| Japão | 363 | 105 | 8 | 3 | 6 | 18 | 9 | 8 | - | 8 | 5 | 8 | 273 | 21 |
| República da Coreia | 36 | 71 | 5 | 3 | 5 | 3 | - | 8 | 3 | 2 | 2 | 5 | 5 | 8 |
| Outros países da Ásia | 222 | 146 | 3 | 6 | 14 | 5 | 10 | 11 | 20 | 3 | 27 | 9 | 37 | 43 |
| Europa | 41.566 | 38.957 | 3.246 | 3.490 | 3.625 | 3.744 | 2.811 | 4.325 | 2.638 | 2.311 | 1.727 | 1.640 | 6.930 | 2.466 |
| Alemanha | 9.647 | 7.330 | 516 | 896 | 717 | 600 | 679 | 811 | 477 | 287 | 270 | 337 | 2.560 | 419 |
| Áustria | 607 | 487 | 46 | 42 | 65 | 75 | 31 | 57 | 23 | 24 | 26 | 16 | 63 | 23 |
| Bélgica | 735 | 646 | 50 | 42 | 64 | 60 | 38 | 57 | 33 | 52 | 26 | 35 | 124 | 60 |
| Dinamarca | 621 | 520 | 50 | 42 | 55 | 57 | 43 | 75 | 43 | 31 | 68 | 23 | 54 | 24 |
| Espanha | 2.296 | 2.371 | 187 | 186 | 220 | 221 | 175 | 256 | 147 | 132 | 105 | 126 | 241 | 218 |
| Finlândia | 344 | 182 | 23 | 12 | 11 | 35 | 17 | 8 | 12 | 5 | 13 | 3 | 181 | 6 |
| França | 3.484 | 3.882 | 246 | 334 | 446 | 681 | 235 | 216 | 173 | 220 | 150 | 195 | 483 | 236 |
| Grécia | 105 | 93 | 6 | 5 | 6 | 18 | 8 | 9 | 5 | 8 | 12 | 3 | 34 | 5 |
| Holanda | 812 | 1.216 | 44 | 52 | 124 | 107 | 31 | 74 | 31 | 45 | 33 | 60 | 111 | 69 |
| Hungria | 82 | 82 | 2 | 6 | 2 | 14 | 5 | 14 | 1 | - | - | 6 | 12 | 8 |
| Inglaterra | 1.905 | 1.578 | 110 | 117 | 107 | 144 | 101 | 124 | 112 | 103 | 93 | 72 | 690 | 103 |
| Irlanda | 161 | 143 | 14 | 8 | 8 | 8 | 8 | 6 | 9 | 2 | 15 | 5 | 70 | 23 |
| Itália | 7.721 | 7.579 | 831 | 853 | 662 | 690 | 527 | 642 | 332 | 581 | 424 | 340 | 994 | 597 |
| Noruega | 453 | 344 | 27 | 27 | 29 | 20 | 14 | 64 | 11 | 16 | 8 | 20 | 137 | 26 |
| Polónia | 279 | 257 | 50 | 8 | 16 | 20 | 6 | 18 | 26 | 23 | 3 | 21 | 23 | 14 |
| Portugal | 7.716 | 8.037 | 689 | 588 | 677 | 599 | 676 | 1.600 | 1.026 | 553 | 350 | 234 | 288 | 447 |
| República Tcheca | 98 | 109 | 12 | 6 | 16 | 21 | - | 6 | 1 | - | 1 | 18 | 9 | 3 |
| Rússia | 148 | 206 | 3 | 5 | 26 | 6 | 13 | 40 | 4 | 21 | 2 | 3 | 19 | 18 |
| Suécia | 711 | 577 | 75 | 35 | 95 | 81 | 20 | 43 | 18 | 16 | 7 | 12 | 155 | 27 |
| Suíça | 2.726 | 2.607 | 199 | 166 | 215 | 216 | 143 | 152 | 122 | 147 | 82 | 74 | 485 | 92 |
| Outros países da Europa | 915 | 711 | 66 | 60 | 64 | 71 | 41 | 53 | 32 | 45 | 39 | 37 | 197 | 48 |
| Oceania | 177 | 96 | 2 | 5 | 19 | 5 | 3 | 13 | - | 2 | - | 6 | 101 | 5 |
| Austrália | 145 | 69 | 2 | 3 | 19 | 5 | 2 | 8 | - | - | - | 3 | 80 | 5 |
| Nova Zelândia | 32 | 27 | - | 2 | - | - | 1 | 5 | - | 2 | - | 3 | 21 | - |
| Outros países da Oceania | - | - | - | - | - | - | - | - | - | - | - | - | - | - |
| Países não especificados | - | - | - | - | - | - | - | - | - | - | - | - | - | - |

Fonte: Departamento de Polícia Federal e Ministério do Turismo.

(Continua)

Turismo receptivo

2.11 - Chegadas de turistas por Pernambuco

2.11.3 - Chegadas de turistas por Pernambuco, segundo Continentes e países de residência permanente - Via aérea - 2014-2015

(Conclusão)

| Continentes e países de residência permanente | Chegadas de turistas por via aérea | | | | | | | | | | | |
|---|------------------------------------|--------------|--------------|--------------|--------------|--------------|--------------|--------------|--------------|--------------|--------------|--------------|
| | Julho | | Agosto | | Setembro | | Outubro | | Novembro | | Dezembro | |
| | 2014 | 2015 | 2014 | 2015 | 2014 | 2015 | 2014 | 2015 | 2014 | 2015 | 2014 | 2015 |
| Total | 4.483 | 5.200 | 3.240 | 4.142 | 2.694 | 2.224 | 3.368 | 4.878 | 3.749 | 5.782 | 8.509 | 8.516 |
| África | 16 | 111 | 5 | 67 | 17 | 42 | 9 | 64 | 89 | 95 | 39 | 77 |
| África do Sul | - | 2 | - | - | 2 | - | - | - | - | - | 2 | 2 |
| Angola | - | 3 | 2 | 3 | 13 | 2 | - | 2 | 82 | - | 3 | 14 |
| Cabo Verde | - | 95 | - | 48 | - | 31 | - | 53 | - | 75 | 3 | 43 |
| Nigéria | - | - | - | - | - | - | - | - | - | - | - | 2 |
| Outros países da África | 16 | 11 | 3 | 16 | 2 | 9 | 9 | 9 | 7 | 20 | 31 | 16 |
| América Central e Caribe | 115 | 132 | 59 | 82 | 57 | 30 | 62 | 61 | 84 | 127 | 174 | 132 |
| Costa Rica | 46 | 12 | - | 12 | 23 | 11 | 12 | 5 | 15 | 23 | 16 | 20 |
| Cuba | 27 | 66 | 29 | 42 | 3 | 6 | 9 | 20 | 12 | 27 | 57 | 18 |
| Guatemala | 8 | 16 | 2 | 5 | 3 | - | 2 | 3 | 11 | 11 | - | 21 |
| Panamá | 19 | 24 | 18 | 11 | 6 | 8 | 15 | 12 | 20 | 26 | 84 | 52 |
| Outros países da América Central e Caribe | 15 | 14 | 10 | 12 | 22 | 5 | 24 | 21 | 26 | 40 | 17 | 21 |
| América do Norte | 748 | 1.063 | 582 | 505 | 418 | 221 | 340 | 368 | 421 | 453 | 1.036 | 1.040 |
| Canadá | 40 | 27 | 68 | 11 | 191 | 8 | 24 | 34 | 17 | 11 | 73 | 69 |
| Estados Unidos | 676 | 889 | 494 | 449 | 211 | 181 | 258 | 274 | 380 | 375 | 936 | 916 |
| México | 32 | 147 | 20 | 45 | 16 | 32 | 58 | 60 | 24 | 67 | 27 | 55 |
| América do Sul | 81 | 531 | 62 | 738 | 72 | 425 | 48 | 797 | 69 | 1.206 | 502 | 1.065 |
| Argentina | 7 | 450 | 10 | 590 | 7 | 370 | 7 | 661 | 10 | 1.065 | 19 | 842 |
| Bolívia | 1 | 2 | 4 | - | - | - | 1 | 3 | 1 | 2 | - | 8 |
| Chile | 2 | 5 | 2 | 9 | 8 | 9 | 9 | 12 | 1 | 14 | 10 | 49 |
| Colômbia | 49 | 38 | 23 | 49 | 24 | 21 | 12 | 57 | 17 | 75 | 29 | 90 |
| Equador | 9 | 12 | 2 | 23 | 11 | 6 | 3 | 46 | 25 | 11 | 4 | 12 |
| Guiana Francesa | - | - | - | - | - | - | - | - | - | - | - | - |
| Paraguai | - | 3 | 1 | 16 | 1 | 2 | 2 | - | - | 5 | - | 12 |
| Peru | 4 | 12 | 3 | 9 | 9 | 3 | 2 | 3 | 1 | 9 | 9 | 6 |
| República da Guiana | - | - | - | - | - | - | - | - | - | - | - | - |
| Suriname | - | - | - | - | - | - | - | 2 | - | - | - | - |
| Uruguai | - | - | 1 | - | 5 | 2 | 2 | 2 | 1 | 23 | 8 | 26 |
| Venezuela | 9 | 9 | 16 | 42 | 7 | 12 | 10 | 11 | 13 | 2 | 423 | 20 |
| Ásia | 124 | 38 | 19 | 23 | 18 | 24 | 33 | 23 | 29 | 71 | 74 | 90 |
| China | 13 | 6 | 8 | - | 5 | 5 | 7 | 5 | 2 | 11 | - | 12 |
| Índia | 15 | 6 | 2 | 2 | - | 2 | 4 | - | - | 6 | 2 | 5 |
| Israel | 10 | 9 | 2 | 6 | - | 9 | 6 | 5 | 6 | 9 | 26 | 21 |
| Japão | 25 | 3 | - | 6 | 5 | - | 5 | 2 | 9 | 8 | 18 | 20 |
| República da Coreia | 8 | 8 | - | - | 2 | 3 | 2 | 6 | 4 | 16 | - | 9 |
| Outros países da Ásia | 53 | 6 | 7 | 9 | 6 | 5 | 9 | 5 | 8 | 21 | 28 | 23 |
| Europa | 3.390 | 3.315 | 2.503 | 2.725 | 2.112 | 1.472 | 2.864 | 3.563 | 3.054 | 3.825 | 6.666 | 6.081 |
| Alemanha | 757 | 472 | 545 | 572 | 544 | 274 | 727 | 790 | 535 | 750 | 1.320 | 1.122 |
| Áustria | 97 | 37 | 37 | 20 | 28 | 23 | 20 | 32 | 59 | 61 | 112 | 77 |
| Bélgica | 75 | 92 | 57 | 38 | 35 | 9 | 86 | 69 | 49 | 55 | 98 | 77 |
| Dinamarca | 64 | 32 | 20 | 16 | 31 | 24 | 43 | 53 | 33 | 53 | 117 | 90 |
| Espanha | 232 | 210 | 161 | 209 | 118 | 78 | 166 | 199 | 229 | 231 | 315 | 305 |
| Finlândia | 9 | 18 | 10 | 12 | 11 | 3 | 15 | 14 | 30 | 20 | 12 | 46 |
| França | 343 | 446 | 258 | 284 | 163 | 90 | 250 | 416 | 225 | 316 | 512 | 448 |
| Grécia | 8 | 14 | 3 | 3 | 1 | 2 | 2 | 6 | 5 | 8 | 15 | 12 |
| Holanda | 102 | 227 | 53 | 66 | 36 | 40 | 60 | 78 | 72 | 159 | 115 | 239 |
| Hungria | 10 | 5 | 3 | 5 | 8 | - | 2 | 6 | 3 | 2 | 34 | 16 |
| Inglaterra | 101 | 149 | 73 | 49 | 70 | 93 | 104 | 228 | 72 | 132 | 272 | 264 |
| Irlanda | 4 | 11 | 5 | 18 | 1 | 6 | 8 | 21 | 5 | 8 | 14 | 27 |
| Itália | 594 | 647 | 527 | 634 | 408 | 227 | 439 | 475 | 709 | 790 | 1.274 | 1.103 |
| Noruega | 90 | 29 | 17 | 11 | 30 | 18 | 11 | 32 | 23 | 21 | 56 | 60 |
| Polónia | 28 | 23 | 14 | 12 | 25 | 16 | 33 | 40 | 23 | 24 | 32 | 38 |
| Portugal | 431 | 446 | 566 | 588 | 369 | 291 | 535 | 608 | 680 | 719 | 1.429 | 1.364 |
| República Tcheca | 5 | 6 | 6 | 8 | 3 | 9 | 14 | 14 | 15 | 12 | 16 | 6 |
| Rússia | 29 | 11 | 5 | 9 | 6 | 48 | 23 | 20 | 4 | 9 | 14 | 16 |
| Suécia | 17 | 34 | 14 | 6 | 20 | 12 | 33 | 69 | 36 | 66 | 221 | 176 |
| Suíça | 279 | 329 | 67 | 104 | 154 | 166 | 221 | 347 | 178 | 302 | 581 | 512 |
| Outros países da Europa | 115 | 77 | 62 | 61 | 51 | 43 | 72 | 46 | 69 | 87 | 107 | 83 |
| Oceania | 9 | 10 | 10 | 2 | - | 10 | 12 | 2 | 3 | 5 | 18 | 31 |
| Austrália | 6 | 8 | 8 | 2 | - | 8 | 7 | 2 | 3 | 5 | 18 | 20 |
| Nova Zelândia | 3 | 2 | 2 | - | - | 2 | 5 | - | - | - | - | 11 |
| Outros países da Oceania | - | - | - | - | - | - | - | - | - | - | - | - |
| Países não especificados | - | - | - | - | - | - | - | - | - | - | - | - |

Fonte: Departamento de Polícia Federal e Ministério do Turismo.

Turismo receptivo

2.11 - Chegadas de turistas por Pernambuco

2.11.4 - Chegadas de turistas por Pernambuco, segundo Continentes e países de residência permanente - Via marítima - 2014-2015

| Continentes e países de residência permanente | Chegadas de turistas por via marítima | | | | | | | | | | | | | |
|---|---------------------------------------|--------------|------------|--------------|--------------|------------|-----------|-----------|----------|-----------|----------|----------|----------|----------|
| | Total | | Janeiro | | Fevereiro | | Março | | Abril | | Maio | | Junho | |
| | 2014 | 2015 | 2014 | 2015 | 2014 | 2015 | 2014 | 2015 | 2014 | 2015 | 2014 | 2015 | 2014 | 2015 |
| Total | 16.313 | 9.562 | 791 | 4.305 | 1.614 | 125 | 17 | 19 | 5 | 28 | 2 | 6 | 7 | 6 |
| África | 32 | 37 | - | 6 | - | 2 | - | - | - | 3 | - | - | - | - |
| África do Sul | 6 | 20 | - | 4 | - | 2 | - | - | - | 3 | - | - | - | - |
| Angola | - | - | - | - | - | - | - | - | - | - | - | - | - | - |
| Cabo Verde | - | - | - | - | - | - | - | - | - | - | - | - | - | - |
| Nigéria | - | 2 | - | 2 | - | - | - | - | - | - | - | - | - | - |
| Outros países da África | 26 | 15 | - | - | - | - | - | - | - | - | - | - | - | - |
| América Central e Caribe | 9 | 8 | - | 1 | - | - | - | - | - | - | - | - | - | - |
| Costa Rica | - | - | - | - | - | - | - | - | - | - | - | - | - | - |
| Cuba | - | 1 | - | - | - | - | - | - | - | - | - | - | - | - |
| Guatemala | - | - | - | - | - | - | - | - | - | - | - | - | - | - |
| Panamá | 1 | 6 | - | 1 | - | - | - | - | - | - | - | - | - | - |
| Outros países da América Central e Caribe | 8 | 1 | - | - | - | - | - | - | - | - | - | - | - | - |
| América do Norte | 2.530 | 284 | 3 | 10 | 1.457 | 24 | 3 | 1 | - | - | - | 2 | - | 1 |
| Canadá | 313 | 90 | - | 7 | - | - | 1 | - | - | - | - | 1 | - | - |
| Estados Unidos | 2.213 | 188 | 3 | 3 | 1.457 | 24 | 2 | 1 | - | - | - | 1 | - | 1 |
| México | 4 | 6 | - | - | - | - | - | - | - | - | - | - | - | - |
| América do Sul | 1.915 | 918 | - | 2 | - | - | - | - | - | 7 | - | 1 | - | - |
| Argentina | 1.815 | 852 | - | - | - | - | - | - | - | 2 | - | - | - | - |
| Bolívia | 1 | 6 | - | - | - | - | - | - | - | - | - | - | - | - |
| Chile | 21 | 23 | - | - | - | - | - | - | - | 5 | - | - | - | - |
| Colômbia | 2 | 2 | - | - | - | - | - | - | - | - | - | - | - | - |
| Equador | 1 | 2 | - | 2 | - | - | - | - | - | - | - | - | - | - |
| Guiana Francesa | - | - | - | - | - | - | - | - | - | - | - | - | - | - |
| Paraguai | 4 | 3 | - | - | - | - | - | - | - | - | - | - | - | - |
| Peru | 9 | 3 | - | - | - | - | - | - | - | - | - | - | - | - |
| República da Guiana | - | - | - | - | - | - | - | - | - | - | - | - | - | - |
| Suriname | - | - | - | - | - | - | - | - | - | - | - | - | - | - |
| Uruguai | 62 | 23 | - | - | - | - | - | - | - | - | - | 1 | - | - |
| Venezuela | - | 4 | - | - | - | - | - | - | - | - | - | - | - | - |
| Ásia | 102 | 104 | - | 11 | - | 1 | 9 | - | - | 2 | - | - | 2 | 3 |
| China | 35 | 6 | - | - | - | - | - | - | - | - | - | - | - | - |
| Índia | 15 | 13 | - | 1 | - | - | 9 | - | - | 2 | - | - | 2 | 3 |
| Israel | 38 | 56 | - | 3 | - | - | - | - | - | - | - | - | - | - |
| Japão | 3 | 7 | - | 5 | - | - | - | - | - | - | - | - | - | - |
| República da Coreia | - | 5 | - | - | - | - | - | - | - | - | - | - | - | - |
| Outros países da Ásia | 11 | 17 | - | 2 | - | 1 | - | - | - | - | - | - | - | - |
| Europa | 11.676 | 8.038 | 778 | 4.192 | 157 | 98 | 3 | 18 | 5 | 16 | 2 | 3 | 4 | 2 |
| Alemanha | 2.917 | 1.493 | 6 | 841 | 74 | 6 | - | 6 | - | 3 | - | - | 3 | - |
| Áustria | 327 | 197 | 2 | 128 | 6 | - | - | - | - | - | - | - | - | - |
| Bélgica | 129 | 122 | - | 63 | - | 4 | - | - | - | - | - | - | - | - |
| Dinamarca | 155 | 137 | 1 | 37 | - | - | - | - | - | - | - | - | - | - |
| Espanha | 1.204 | 567 | 1 | 109 | 12 | 9 | - | 1 | - | - | - | - | - | - |
| Finlândia | 65 | 16 | 3 | 4 | - | 4 | - | - | - | - | - | - | - | - |
| França | 1.103 | 1.193 | 25 | 697 | 4 | 32 | - | - | 2 | 8 | 1 | - | 1 | 1 |
| Grécia | 1 | 2 | 1 | - | - | 1 | - | - | - | - | - | - | - | - |
| Holanda | 487 | 156 | 40 | 25 | - | 4 | - | 5 | - | - | - | - | - | 1 |
| Hungria | 16 | 30 | - | 15 | - | - | - | - | - | - | - | - | - | - |
| Inglaterra | 1.057 | 1.863 | 651 | 1.603 | - | 2 | 2 | 1 | 2 | - | - | - | - | - |
| Irlanda | 35 | 38 | 9 | 17 | - | - | - | - | - | - | - | - | - | - |
| Itália | 2.026 | 1.081 | 8 | 316 | 38 | 7 | - | - | - | 1 | - | - | - | - |
| Noruega | 31 | 39 | - | 15 | - | - | - | 1 | - | - | - | - | - | - |
| Polónia | 79 | 36 | - | 3 | - | - | - | - | 1 | 4 | - | - | - | - |
| Portugal | 133 | 138 | - | 7 | - | 13 | - | 1 | - | - | - | - | - | - |
| República Tcheca | 8 | 3 | - | 2 | - | - | - | - | - | - | - | - | - | - |
| Rússia | 92 | 77 | - | 6 | - | - | - | - | - | - | - | - | - | - |
| Suécia | 93 | 73 | 20 | 50 | 3 | 4 | - | - | - | - | - | - | - | - |
| Suíça | 1.250 | 567 | 11 | 229 | - | 4 | - | 3 | - | - | - | - | - | - |
| Outros países da Europa | 468 | 210 | - | 25 | 20 | 8 | 1 | - | - | - | 1 | 3 | - | - |
| Oceania | 49 | 173 | 10 | 83 | - | - | 2 | - | - | - | - | - | 1 | - |
| Austrália | 41 | 159 | 10 | 73 | - | - | 2 | - | - | - | - | - | - | - |
| Nova Zelândia | 8 | 14 | - | 10 | - | - | - | - | - | - | - | - | 1 | - |
| Outros países da Oceania | - | - | - | - | - | - | - | - | - | - | - | - | - | - |
| Países não especificados | - | - | - | - | - | - | - | - | - | - | - | - | - | - |

Fonte: Departamento de Polícia Federal e Ministério do Turismo.

(Continua)

Turismo receptivo

2.11 - Chegadas de turistas por Pernambuco

2.11.4 - Chegadas de turistas por Pernambuco, segundo Continentes e países de residência permanente - Via marítima - 2014-2015

(Conclusão)

| Continentes e países de residência permanente | Chegadas de turistas por via marítima | | | | | | | | | | | |
|---|---------------------------------------|----------|----------|----------|----------|-----------|----------|-----------|--------------|-----------|---------------|--------------|
| | Julho | | Agosto | | Setembro | | Outubro | | Novembro | | Dezembro | |
| | 2014 | 2015 | 2014 | 2015 | 2014 | 2015 | 2014 | 2015 | 2014 | 2015 | 2014 | 2015 |
| Total | 6 | 7 | - | 3 | - | 12 | 5 | 39 | 3.759 | 55 | 10.107 | 4.957 |
| África | 6 | - | - | - | - | - | - | - | 7 | 4 | 19 | 22 |
| África do Sul | 6 | - | - | - | - | - | - | - | - | 4 | - | 7 |
| Angola | - | - | - | - | - | - | - | - | - | - | - | - |
| Cabo Verde | - | - | - | - | - | - | - | - | - | - | - | - |
| Nigéria | - | - | - | - | - | - | - | - | - | - | - | - |
| Outros países da África | - | - | - | - | - | - | - | - | 7 | - | 19 | 15 |
| América Central e Caribe | - | - | - | - | - | - | - | - | 9 | - | - | 7 |
| Costa Rica | - | - | - | - | - | - | - | - | - | - | - | - |
| Cuba | - | - | - | - | - | - | - | - | - | - | - | 1 |
| Guatemala | - | - | - | - | - | - | - | - | - | - | - | - |
| Panamá | - | - | - | - | - | - | - | - | 1 | - | - | 5 |
| Outros países da América Central e Caribe | - | - | - | - | - | - | - | - | 8 | - | - | 1 |
| América do Norte | - | 1 | - | - | - | - | - | 1 | 988 | 5 | 79 | 239 |
| Canadá | - | - | - | - | - | - | - | - | 283 | 1 | 29 | 81 |
| Estados Unidos | - | 1 | - | - | - | - | - | 1 | 705 | 4 | 46 | 152 |
| México | - | - | - | - | - | - | - | - | - | - | 4 | 6 |
| América do Sul | - | - | - | - | - | 2 | - | 1 | 1.479 | 5 | 436 | 900 |
| Argentina | - | - | - | - | - | 2 | - | - | 1.424 | 4 | 391 | 844 |
| Bolívia | - | - | - | - | - | - | - | - | 1 | - | - | 6 |
| Chile | - | - | - | - | - | - | - | 1 | 6 | - | 15 | 17 |
| Colômbia | - | - | - | - | - | - | - | - | - | - | 2 | 2 |
| Equador | - | - | - | - | - | - | - | - | 1 | - | - | - |
| Guiana Francesa | - | - | - | - | - | - | - | - | - | - | - | - |
| Paraguai | - | - | - | - | - | - | - | - | 1 | - | 3 | 3 |
| Peru | - | - | - | - | - | - | - | - | - | - | 9 | 3 |
| República da Guiana | - | - | - | - | - | - | - | - | - | - | - | - |
| Suriname | - | - | - | - | - | - | - | - | - | - | - | - |
| Uruguai | - | - | - | - | - | - | - | - | 46 | 1 | 16 | 21 |
| Venezuela | - | - | - | - | - | - | - | - | - | - | - | 4 |
| Ásia | - | - | - | 1 | - | - | 2 | 5 | 5 | 4 | 84 | 77 |
| China | - | - | - | - | - | - | - | - | 4 | - | 31 | 6 |
| Índia | - | - | - | 1 | - | - | - | 2 | 5 | - | 1 | - |
| Israel | - | - | - | - | - | - | - | - | - | 2 | 38 | 51 |
| Japão | - | - | - | - | - | - | - | - | 1 | - | 2 | 2 |
| República da Coreia | - | - | - | - | - | - | - | - | - | - | - | 5 |
| Outros países da Ásia | - | - | - | - | - | - | - | - | - | 1 | 11 | 13 |
| Europa | - | 6 | - | 2 | - | 9 | 3 | 32 | 1.254 | 36 | 9.470 | 3.624 |
| Alemanha | - | 1 | - | 1 | - | - | - | 19 | 625 | 5 | 2.209 | 611 |
| Áustria | - | - | - | - | - | - | - | - | 32 | - | 287 | 69 |
| Bélgica | - | - | - | - | - | - | - | - | 8 | - | 121 | 55 |
| Dinamarca | - | - | - | - | - | - | - | - | 3 | - | 151 | 100 |
| Espanha | - | - | - | - | - | 2 | 1 | 1 | 46 | - | 1.144 | 445 |
| Finlândia | - | - | - | - | - | - | - | - | - | - | 62 | 8 |
| França | - | 1 | - | - | - | - | 2 | 1 | 35 | 14 | 1.033 | 439 |
| Grécia | - | - | - | - | - | - | - | - | - | - | - | 1 |
| Holanda | - | - | - | - | - | - | - | 1 | 32 | - | 415 | 120 |
| Hungria | - | - | - | - | - | - | - | - | - | - | 16 | 15 |
| Inglaterra | - | - | - | - | - | 1 | - | 1 | 232 | 11 | 170 | 244 |
| Irlanda | - | - | - | - | - | - | - | - | 7 | - | 19 | 21 |
| Itália | - | 2 | - | - | - | - | - | - | 69 | 1 | 1.911 | 754 |
| Noruega | - | - | - | - | - | - | - | - | 9 | 1 | 22 | 22 |
| Polónia | - | 2 | - | 1 | - | - | - | - | 7 | - | 71 | 26 |
| Portugal | - | - | - | - | - | - | - | - | 9 | - | 124 | 117 |
| República Tcheca | - | - | - | - | - | - | - | - | - | - | 8 | 1 |
| Rússia | - | - | - | - | - | 6 | - | 9 | 16 | - | 76 | 56 |
| Suécia | - | - | - | - | - | - | - | - | 10 | - | 60 | 19 |
| Suíça | - | - | - | - | - | - | - | - | 83 | 3 | 1.156 | 328 |
| Outros países da Europa | - | - | - | - | - | - | - | - | 31 | 1 | 415 | 173 |
| Oceania | - | - | - | - | - | 1 | - | - | 17 | 1 | 19 | 88 |
| Austrália | - | - | - | - | - | - | - | - | 10 | 1 | 19 | 85 |
| Nova Zelândia | - | - | - | - | - | 1 | - | - | 7 | - | - | 3 |
| Outros países da Oceania | - | - | - | - | - | - | - | - | - | - | - | - |
| Países não especificados | - | - | - | - | - | - | - | - | - | - | - | - |

Fonte: Departamento de Polícia Federal e Ministério do Turismo.

Turismo receptivo

2.12 - Chegadas de turistas pelo Rio de Janeiro

2.12.1 - Chegadas de turistas pelo Rio de Janeiro, por vias de acesso, segundo Continentes e países de residência permanente - 2014-2015

| Continentes e países de residência permanente | Chegadas de turistas | | | | | | | | | |
|---|----------------------|------------------|------------------|------------------|---------------|---------------|-----------|------|---------|------|
| | Total | | Vias de acesso | | | | | | | |
| | | | Aérea | | Marítima | | Terrestre | | Fluvial | |
| | 2014 | 2015 | 2014 | 2015 | 2014 | 2015 | 2014 | 2015 | 2014 | 2015 |
| Total | 1.597.153 | 1.375.978 | 1.569.611 | 1.344.599 | 27.542 | 31.379 | - | - | - | - |
| África | 32.394 | 19.805 | 32.370 | 19.713 | 24 | 92 | - | - | - | - |
| África do Sul | 2.592 | 1.516 | 2.584 | 1.443 | 8 | 73 | - | - | - | - |
| Angola | 18.689 | 13.139 | 18.689 | 13.139 | - | - | - | - | - | - |
| Cabo Verde | 209 | 107 | 209 | 96 | - | 11 | - | - | - | - |
| Nigéria | 1.683 | 265 | 1.683 | 265 | - | - | - | - | - | - |
| Outros países da África | 9.221 | 4.778 | 9.205 | 4.770 | 16 | 8 | - | - | - | - |
| América Central e Caribe | 18.106 | 12.110 | 18.092 | 12.099 | 14 | 11 | - | - | - | - |
| Costa Rica | 4.086 | 2.424 | 4.082 | 2.423 | 4 | 1 | - | - | - | - |
| Cuba | 927 | 830 | 927 | 830 | - | - | - | - | - | - |
| Guatemala | 3.092 | 1.481 | 3.092 | 1.481 | - | - | - | - | - | - |
| Panamá | 2.904 | 2.735 | 2.895 | 2.732 | 9 | 3 | - | - | - | - |
| Outros países da América Central e Caribe | 7.097 | 4.640 | 7.096 | 4.633 | 1 | 7 | - | - | - | - |
| América do Norte | 289.078 | 230.802 | 286.668 | 228.264 | 2.410 | 2.538 | - | - | - | - |
| Canadá | 21.951 | 18.659 | 21.653 | 18.110 | 298 | 549 | - | - | - | - |
| Estados Unidos | 236.566 | 196.662 | 234.792 | 194.825 | 1.774 | 1.837 | - | - | - | - |
| México | 30.561 | 15.481 | 30.223 | 15.329 | 338 | 152 | - | - | - | - |
| América do Sul | 483.060 | 540.441 | 461.793 | 516.454 | 21.267 | 23.987 | - | - | - | - |
| Argentina | 284.795 | 342.765 | 264.877 | 321.612 | 19.918 | 21.153 | - | - | - | - |
| Bolívia | 1.257 | 686 | 1.235 | 674 | 22 | 12 | - | - | - | - |
| Chile | 104.797 | 98.073 | 104.540 | 97.517 | 257 | 556 | - | - | - | - |
| Colômbia | 39.411 | 25.145 | 39.195 | 25.022 | 216 | 123 | - | - | - | - |
| Equador | 8.679 | 4.404 | 8.679 | 4.396 | - | 8 | - | - | - | - |
| Guiana Francesa | - | - | - | - | - | - | - | - | - | - |
| Paraguai | 2.185 | 3.045 | 2.151 | 3.014 | 34 | 31 | - | - | - | - |
| Peru | 14.998 | 13.408 | 14.969 | 13.382 | 29 | 26 | - | - | - | - |
| República da Guiana | 98 | 102 | 98 | 102 | - | - | - | - | - | - |
| Suriname | 18 | 45 | 18 | 45 | - | - | - | - | - | - |
| Uruguai | 18.144 | 43.322 | 17.379 | 41.258 | 765 | 2.064 | - | - | - | - |
| Venezuela | 8.678 | 9.446 | 8.652 | 9.432 | 26 | 14 | - | - | - | - |
| Ásia | 83.385 | 50.142 | 82.643 | 49.110 | 742 | 1.032 | - | - | - | - |
| China | 16.137 | 10.688 | 16.125 | 10.642 | 12 | 46 | - | - | - | - |
| Índia | 7.436 | 4.522 | 7.426 | 4.501 | 10 | 21 | - | - | - | - |
| Israel | 14.016 | 8.274 | 14.010 | 8.269 | 6 | 5 | - | - | - | - |
| Japão | 15.180 | 8.689 | 14.571 | 7.859 | 609 | 830 | - | - | - | - |
| República da Coreia | 5.564 | 3.632 | 5.556 | 3.625 | 8 | 7 | - | - | - | - |
| Outros países da Ásia | 25.052 | 14.337 | 24.955 | 14.214 | 97 | 123 | - | - | - | - |
| Europa | 658.365 | 504.991 | 655.482 | 501.512 | 2.883 | 3.479 | - | - | - | - |
| Alemanha | 79.318 | 53.297 | 78.845 | 52.747 | 473 | 550 | - | - | - | - |
| Áustria | 9.322 | 7.020 | 9.229 | 6.909 | 93 | 111 | - | - | - | - |
| Bélgica | 14.675 | 8.646 | 14.669 | 8.578 | 6 | 68 | - | - | - | - |
| Dinamarca | 8.703 | 7.454 | 8.678 | 7.433 | 25 | 21 | - | - | - | - |
| Espanha | 43.292 | 35.545 | 43.118 | 35.341 | 174 | 204 | - | - | - | - |
| Finlândia | 5.207 | 3.406 | 5.199 | 3.401 | 8 | 5 | - | - | - | - |
| França | 118.242 | 97.710 | 118.042 | 97.397 | 200 | 313 | - | - | - | - |
| Grécia | 3.375 | 2.548 | 3.375 | 2.546 | - | 2 | - | - | - | - |
| Holanda | 27.561 | 20.652 | 27.495 | 20.508 | 66 | 144 | - | - | - | - |
| Hungria | 2.569 | 2.396 | 2.561 | 2.391 | 8 | 5 | - | - | - | - |
| Inglaterra | 101.704 | 76.351 | 100.839 | 75.473 | 865 | 878 | - | - | - | - |
| Irlanda | 7.375 | 5.293 | 7.347 | 5.267 | 28 | 26 | - | - | - | - |
| Itália | 73.242 | 57.813 | 72.780 | 57.223 | 462 | 590 | - | - | - | - |
| Noruega | 16.661 | 11.254 | 16.642 | 11.157 | 19 | 97 | - | - | - | - |
| Polónia | 10.138 | 9.024 | 10.113 | 8.996 | 25 | 28 | - | - | - | - |
| Portugal | 55.189 | 47.677 | 55.142 | 47.628 | 47 | 49 | - | - | - | - |
| República Tcheca | 3.615 | 3.252 | 3.615 | 3.247 | - | 5 | - | - | - | - |
| Rússia | 18.920 | 11.647 | 18.845 | 11.600 | 75 | 47 | - | - | - | - |
| Suécia | 16.417 | 10.827 | 16.386 | 10.792 | 31 | 35 | - | - | - | - |
| Suíça | 19.792 | 15.444 | 19.643 | 15.216 | 149 | 228 | - | - | - | - |
| Outros países da Europa | 23.048 | 17.735 | 22.919 | 17.662 | 129 | 73 | - | - | - | - |
| Oceania | 32.721 | 17.667 | 32.519 | 17.428 | 202 | 239 | - | - | - | - |
| Austrália | 27.678 | 14.562 | 27.477 | 14.373 | 201 | 189 | - | - | - | - |
| Nova Zelândia | 5.003 | 3.067 | 5.002 | 3.018 | 1 | 49 | - | - | - | - |
| Outros países da Oceania | 40 | 38 | 40 | 37 | - | 1 | - | - | - | - |
| Países não especificados | 44 | 20 | 44 | 19 | - | 1 | - | - | - | - |

Fonte: Departamento de Polícia Federal e Ministério do Turismo.

Turismo receptivo

2.12 - Chegadas de turistas pelo Rio de Janeiro

2.12.2 - Chegadas de turistas pelo Rio de Janeiro, segundo Continentes e países de residência permanente - 2014-2015

| Continentes e países de residência permanente | Chegadas de turistas | | | | | | | | | | | | | |
|---|----------------------|------------------|----------------|----------------|----------------|----------------|---------------|----------------|---------------|----------------|---------------|---------------|----------------|---------------|
| | Total | | Janeiro | | Fevereiro | | Março | | Abril | | Maio | | Junho | |
| | 2014 | 2015 | 2014 | 2015 | 2014 | 2015 | 2014 | 2015 | 2014 | 2015 | 2014 | 2015 | 2014 | 2015 |
| Total | 1.597.153 | 1.375.978 | 129.526 | 106.989 | 147.388 | 140.529 | 90.799 | 139.764 | 96.508 | 100.304 | 88.705 | 93.742 | 251.261 | 85.202 |
| África | 32.394 | 19.805 | 3.043 | 2.351 | 2.441 | 1.509 | 1.806 | 1.899 | 2.046 | 1.472 | 2.573 | 1.717 | 4.802 | 1.253 |
| África do Sul | 2.592 | 1.516 | 174 | 130 | 140 | 96 | 113 | 112 | 129 | 112 | 170 | 107 | 444 | 104 |
| Angola | 18.689 | 13.139 | 2.378 | 1.952 | 1.536 | 1.051 | 856 | 1.472 | 1.377 | 1.012 | 1.714 | 1.161 | 1.338 | 676 |
| Cabo Verde | 209 | 107 | 3 | 14 | 25 | 12 | 8 | 3 | 6 | 2 | 18 | 5 | 28 | 8 |
| Nigéria | 1.683 | 265 | 76 | 9 | 184 | 22 | 271 | 25 | 191 | 22 | 150 | 9 | 354 | 30 |
| Outros países da África | 9.221 | 4.778 | 412 | 246 | 556 | 328 | 558 | 287 | 343 | 324 | 521 | 435 | 2.638 | 435 |
| América Central e Caribe | 18.106 | 12.110 | 985 | 805 | 695 | 763 | 616 | 893 | 876 | 962 | 1.036 | 863 | 4.803 | 1.046 |
| Costa Rica | 4.086 | 2.424 | 279 | 334 | 167 | 146 | 122 | 178 | 261 | 175 | 231 | 167 | 1.190 | 222 |
| Cuba | 927 | 830 | 88 | 48 | 59 | 45 | 22 | 42 | 35 | 42 | 82 | 57 | 61 | 63 |
| Guatemala | 3.092 | 1.481 | 53 | 55 | 45 | 81 | 96 | 122 | 97 | 119 | 139 | 96 | 1.093 | 129 |
| Panamá | 2.904 | 2.735 | 188 | 186 | 166 | 178 | 98 | 200 | 138 | 253 | 172 | 227 | 515 | 131 |
| Outros países da América Central e Caribe | 7.097 | 4.640 | 377 | 182 | 258 | 313 | 278 | 351 | 345 | 373 | 412 | 316 | 1.944 | 501 |
| América do Norte | 289.078 | 230.802 | 17.328 | 12.472 | 20.986 | 20.358 | 13.993 | 21.660 | 14.746 | 17.377 | 17.522 | 19.398 | 63.128 | 19.752 |
| Canadá | 21.951 | 18.659 | 1.467 | 1.133 | 2.056 | 2.226 | 1.220 | 1.855 | 1.402 | 1.383 | 1.091 | 1.401 | 4.214 | 1.045 |
| Estados Unidos | 236.566 | 196.662 | 15.137 | 10.353 | 17.988 | 16.814 | 12.060 | 17.928 | 12.058 | 14.498 | 15.262 | 16.478 | 49.152 | 16.887 |
| México | 30.561 | 15.481 | 724 | 986 | 942 | 1.318 | 713 | 1.877 | 1.286 | 1.496 | 1.169 | 1.519 | 9.762 | 1.820 |
| América do Sul | 483.060 | 540.441 | 56.328 | 54.343 | 51.786 | 58.015 | 29.678 | 58.288 | 29.039 | 34.921 | 22.340 | 33.808 | 64.189 | 26.486 |
| Argentina | 284.795 | 342.765 | 40.576 | 37.964 | 33.418 | 38.790 | 21.948 | 38.327 | 18.289 | 21.824 | 12.728 | 20.049 | 25.517 | 14.474 |
| Bolívia | 1.257 | 686 | 71 | 51 | 57 | 50 | 48 | 68 | 54 | 47 | 70 | 52 | 219 | 36 |
| Chile | 104.797 | 98.073 | 10.952 | 9.005 | 13.865 | 12.366 | 4.264 | 9.548 | 4.723 | 5.707 | 5.294 | 7.652 | 17.617 | 4.971 |
| Colômbia | 39.411 | 25.145 | 1.569 | 1.427 | 1.635 | 1.391 | 1.289 | 2.315 | 2.267 | 1.573 | 2.183 | 1.829 | 12.112 | 2.547 |
| Equador | 8.679 | 4.404 | 223 | 132 | 319 | 229 | 339 | 341 | 289 | 509 | 358 | 405 | 4.056 | 372 |
| Guiana Francesa | - | - | - | - | - | - | - | - | - | - | - | - | - | - |
| Paraguai | 2.185 | 3.045 | 280 | 141 | 145 | 137 | 95 | 131 | 100 | 149 | 111 | 149 | 86 | 194 |
| Peru | 14.998 | 13.408 | 855 | 828 | 1.137 | 940 | 726 | 1.423 | 805 | 1.049 | 987 | 1.076 | 1.739 | 963 |
| República da Guiana | 98 | 102 | - | 2 | - | 6 | 4 | 11 | 6 | 2 | 8 | - | 30 | 8 |
| Suriname | 18 | 45 | - | 5 | 4 | 2 | - | - | - | - | - | 2 | - | 8 |
| Uruguai | 18.144 | 43.322 | 1.351 | 4.495 | 706 | 3.634 | 538 | 5.401 | 2.030 | 2.310 | 101 | 1.813 | 1.319 | 2.367 |
| Venezuela | 8.678 | 9.446 | 451 | 293 | 500 | 470 | 427 | 723 | 476 | 1.751 | 500 | 781 | 1.494 | 546 |
| Ásia | 83.385 | 50.142 | 4.856 | 2.971 | 6.149 | 6.755 | 5.638 | 4.235 | 4.308 | 3.993 | 5.957 | 3.985 | 16.360 | 4.105 |
| China | 16.137 | 10.688 | 959 | 337 | 1.013 | 1.109 | 788 | 845 | 1.023 | 992 | 1.445 | 844 | 3.075 | 888 |
| Índia | 7.436 | 4.522 | 316 | 110 | 385 | 314 | 307 | 539 | 377 | 325 | 597 | 502 | 1.415 | 369 |
| Israel | 14.016 | 8.274 | 1.242 | 731 | 1.779 | 1.842 | 1.232 | 754 | 802 | 778 | 678 | 376 | 2.455 | 446 |
| Japão | 15.180 | 8.689 | 1.170 | 866 | 1.003 | 1.446 | 1.313 | 563 | 577 | 499 | 952 | 524 | 3.557 | 830 |
| República da Coreia | 5.564 | 3.632 | 303 | 268 | 528 | 360 | 307 | 253 | 253 | 384 | 508 | 328 | 724 | 214 |
| Outros países da Ásia | 25.052 | 14.337 | 866 | 659 | 1.441 | 1.684 | 1.691 | 1.281 | 1.276 | 1.015 | 1.777 | 1.411 | 5.134 | 1.358 |
| Europa | 658.365 | 504.991 | 45.330 | 32.964 | 62.257 | 50.953 | 37.624 | 51.426 | 43.876 | 40.143 | 37.333 | 32.477 | 88.839 | 31.322 |
| Alemanha | 79.318 | 53.297 | 4.643 | 3.027 | 7.171 | 4.735 | 4.826 | 7.134 | 5.087 | 3.634 | 4.669 | 3.327 | 9.713 | 2.758 |
| Áustria | 9.322 | 7.020 | 627 | 585 | 836 | 672 | 569 | 833 | 499 | 380 | 442 | 587 | 973 | 299 |
| Bélgica | 14.675 | 8.646 | 731 | 386 | 948 | 721 | 675 | 656 | 979 | 842 | 708 | 562 | 4.352 | 656 |
| Dinamarca | 8.703 | 7.454 | 673 | 527 | 1.022 | 797 | 456 | 824 | 606 | 397 | 396 | 397 | 774 | 659 |
| Espanha | 43.292 | 35.545 | 2.982 | 2.178 | 3.448 | 2.807 | 2.162 | 3.611 | 3.109 | 2.389 | 2.752 | 2.441 | 3.856 | 2.501 |
| Finlândia | 5.207 | 3.406 | 365 | 241 | 551 | 322 | 193 | 298 | 237 | 232 | 299 | 202 | 611 | 288 |
| França | 118.242 | 97.710 | 6.538 | 5.343 | 11.813 | 11.879 | 6.599 | 7.867 | 8.535 | 9.452 | 6.726 | 6.686 | 17.411 | 5.030 |
| Grécia | 3.375 | 2.548 | 161 | 139 | 323 | 271 | 160 | 227 | 173 | 262 | 189 | 162 | 452 | 173 |
| Holanda | 27.561 | 20.652 | 1.917 | 1.132 | 2.292 | 1.491 | 1.465 | 1.617 | 1.753 | 1.659 | 1.870 | 1.313 | 3.687 | 1.343 |
| Hungria | 2.569 | 2.396 | 309 | 187 | 330 | 287 | 127 | 202 | 138 | 241 | 81 | 220 | 213 | 181 |
| Inglaterra | 101.704 | 76.351 | 6.242 | 4.582 | 9.018 | 8.693 | 5.696 | 7.497 | 5.965 | 6.077 | 6.629 | 4.920 | 22.877 | 5.306 |
| Irlanda | 7.375 | 5.293 | 543 | 352 | 629 | 456 | 355 | 453 | 481 | 381 | 475 | 364 | 1.075 | 405 |
| Itália | 73.242 | 57.813 | 6.480 | 4.693 | 7.419 | 5.246 | 4.498 | 6.106 | 5.037 | 4.134 | 3.749 | 3.113 | 4.033 | 3.089 |
| Noruega | 16.661 | 11.254 | 1.195 | 635 | 1.675 | 1.288 | 957 | 1.562 | 1.472 | 731 | 887 | 629 | 2.268 | 971 |
| Polónia | 10.138 | 9.024 | 647 | 763 | 1.081 | 971 | 597 | 1.159 | 422 | 760 | 475 | 808 | 819 | 420 |
| Portugal | 55.189 | 47.677 | 5.139 | 3.736 | 5.281 | 4.066 | 2.949 | 5.766 | 5.279 | 3.525 | 3.424 | 2.929 | 3.074 | 3.330 |
| República Tcheca | 3.615 | 3.252 | 261 | 192 | 451 | 347 | 220 | 431 | 208 | 288 | 171 | 253 | 196 | 205 |
| Rússia | 18.920 | 11.647 | 1.392 | 937 | 1.945 | 1.134 | 1.605 | 1.029 | 800 | 1.359 | 747 | 1.054 | 4.047 | 1.127 |
| Suécia | 16.417 | 10.827 | 1.345 | 964 | 1.586 | 1.209 | 708 | 982 | 747 | 818 | 715 | 444 | 2.643 | 707 |
| Suíça | 19.792 | 15.444 | 1.472 | 1.176 | 1.733 | 1.494 | 1.159 | 1.501 | 1.344 | 1.196 | 915 | 753 | 2.510 | 680 |
| Outros países da Europa | 23.048 | 17.735 | 1.668 | 1.189 | 2.705 | 2.067 | 1.648 | 1.671 | 1.005 | 1.386 | 1.014 | 1.313 | 3.255 | 1.194 |
| Oceania | 32.721 | 17.667 | 1.650 | 1.081 | 3.071 | 2.175 | 1.441 | 1.360 | 1.616 | 1.434 | 1.940 | 1.491 | 9.123 | 1.238 |
| Austrália | 27.678 | 14.562 | 1.462 | 904 | 2.715 | 1.914 | 1.187 | 1.126 | 1.365 | 1.213 | 1.580 | 1.233 | 8.401 | 1.014 |
| Nova Zelândia | 5.003 | 3.067 | 188 | 173 | 350 | 255 | 241 | 231 | 251 | 219 | 357 | 255 | 722 | 222 |
| Outros países da Oceania | 40 | 38 | - | 4 | 6 | 6 | 13 | 3 | - | 2 | 3 | 3 | - | 2 |
| Países não especificados | 44 | 20 | 6 | 2 | 3 | 1 | 3 | 3 | 1 | 2 | 4 | 3 | 17 | - |

Fonte: Departamento de Polícia Federal e Ministério do Turismo.

(Continua)

Turismo receptivo

2.14 - Chegadas de turistas pelo Rio de Janeiro

2.14.2 - Chegadas de turistas pelo Rio de Janeiro, segundo Continentes e países de residência permanente - 2014-2015

(Conclusão)

| Continentes e países de residência permanente | Chegadas de turistas | | | | | | | | | | | |
|---|----------------------|----------------|---------------|---------------|---------------|---------------|----------------|----------------|----------------|----------------|----------------|----------------|
| | Julho | | Agosto | | Setembro | | Outubro | | Novembro | | Dezembro | |
| | 2014 | 2015 | 2014 | 2015 | 2014 | 2015 | 2014 | 2015 | 2014 | 2015 | 2014 | 2015 |
| Total | 159.364 | 114.137 | 97.899 | 89.196 | 90.135 | 65.840 | 104.434 | 127.964 | 116.340 | 146.676 | 224.794 | 165.635 |
| África | 3.046 | 1.715 | 2.306 | 1.631 | 2.313 | 801 | 1.997 | 1.488 | 2.368 | 2.014 | 3.653 | 1.955 |
| África do Sul | 421 | 115 | 89 | 68 | 155 | 57 | 119 | 99 | 134 | 122 | 504 | 394 |
| Angola | 1.228 | 1.016 | 1.574 | 1.123 | 1.488 | 497 | 1.450 | 951 | 1.536 | 1.251 | 2.214 | 977 |
| Cabo Verde | 18 | 15 | 34 | 18 | 9 | - | 19 | 8 | 22 | 19 | 19 | 3 |
| Nigéria | 170 | 12 | 42 | 11 | 105 | 9 | 50 | 21 | 59 | 66 | 31 | 29 |
| Outros países da África | 1.209 | 557 | 567 | 411 | 556 | 238 | 359 | 409 | 617 | 556 | 885 | 552 |
| América Central | 2.678 | 969 | 1.065 | 841 | 952 | 772 | 892 | 1.268 | 1.447 | 1.462 | 2.061 | 1.466 |
| Costa Rica | 302 | 175 | 290 | 145 | 211 | 98 | 221 | 244 | 263 | 191 | 549 | 349 |
| Cuba | 127 | 90 | 100 | 69 | 86 | 50 | 53 | 68 | 86 | 125 | 128 | 131 |
| Guatemala | 643 | 105 | 118 | 90 | 104 | 112 | 129 | 148 | 232 | 242 | 343 | 182 |
| Panamá | 422 | 200 | 133 | 156 | 163 | 173 | 175 | 315 | 266 | 351 | 468 | 365 |
| Outros países da América Central e Caribe | 1.184 | 399 | 424 | 381 | 388 | 339 | 314 | 493 | 600 | 553 | 573 | 439 |
| América do Norte | 30.770 | 19.472 | 18.780 | 14.916 | 14.743 | 10.454 | 17.319 | 19.193 | 19.500 | 25.013 | 40.263 | 30.737 |
| Canadá | 2.171 | 1.187 | 1.137 | 909 | 983 | 683 | 1.048 | 1.729 | 1.330 | 2.281 | 3.832 | 2.827 |
| Estados Unidos | 23.226 | 16.885 | 16.042 | 13.199 | 12.256 | 9.069 | 14.691 | 16.364 | 16.039 | 21.588 | 32.655 | 26.599 |
| México | 5.373 | 1.400 | 1.601 | 808 | 1.504 | 702 | 1.580 | 1.100 | 2.131 | 1.144 | 3.776 | 1.311 |
| América do Sul | 44.229 | 43.284 | 22.911 | 31.904 | 28.316 | 27.693 | 30.634 | 53.034 | 33.557 | 57.059 | 70.053 | 61.606 |
| Argentina | 29.001 | 27.194 | 11.538 | 19.361 | 14.484 | 16.575 | 16.011 | 33.118 | 18.168 | 35.016 | 43.117 | 40.073 |
| Bolívia | 300 | 66 | 63 | 48 | 83 | 35 | 68 | 63 | 70 | 75 | 154 | 95 |
| Chile | 6.481 | 8.236 | 5.116 | 5.278 | 7.688 | 6.122 | 7.874 | 9.191 | 7.425 | 10.179 | 13.498 | 9.818 |
| Colômbia | 3.606 | 1.811 | 2.326 | 1.615 | 1.926 | 1.284 | 2.208 | 2.546 | 2.511 | 2.892 | 5.779 | 3.915 |
| Equador | 530 | 392 | 516 | 315 | 337 | 260 | 332 | 539 | 680 | 537 | 700 | 373 |
| Guiana Francesa | - | - | - | - | - | - | - | - | - | - | - | - |
| Paraguai | 275 | 310 | 147 | 321 | 121 | 211 | 170 | 399 | 154 | 307 | 501 | 596 |
| Peru | 1.939 | 1.286 | 1.251 | 965 | 1.047 | 729 | 1.037 | 1.411 | 1.479 | 1.326 | 1.996 | 1.412 |
| República da Guiana | 11 | 11 | 6 | 19 | 11 | 15 | 9 | 5 | 13 | 12 | - | 11 |
| Suriname | 2 | 2 | - | 9 | 7 | 2 | - | - | 2 | 12 | 3 | 3 |
| Uruguai | 1.093 | 3.348 | 1.399 | 3.318 | 2.023 | 2.131 | 2.324 | 4.997 | 2.302 | 5.428 | 2.958 | 4.080 |
| Venezuela | 991 | 628 | 549 | 655 | 589 | 329 | 601 | 765 | 753 | 1.275 | 1.347 | 1.230 |
| Ásia | 11.052 | 3.900 | 4.791 | 3.091 | 5.398 | 2.914 | 5.043 | 4.289 | 5.551 | 4.958 | 8.282 | 4.946 |
| China | 2.045 | 1.076 | 1.053 | 649 | 1.058 | 668 | 1.051 | 1.110 | 1.056 | 1.090 | 1.571 | 1.080 |
| Índia | 1.175 | 347 | 480 | 321 | 415 | 262 | 450 | 396 | 702 | 599 | 817 | 438 |
| Israel | 1.620 | 507 | 573 | 373 | 782 | 589 | 733 | 504 | 811 | 644 | 1.309 | 730 |
| Japão | 1.491 | 685 | 1.282 | 828 | 1.066 | 387 | 773 | 581 | 844 | 696 | 1.152 | 784 |
| República da Coreia | 365 | 227 | 293 | 184 | 398 | 197 | 447 | 364 | 447 | 466 | 991 | 387 |
| Outros países da Ásia | 4.356 | 1.058 | 1.110 | 736 | 1.679 | 811 | 1.589 | 1.334 | 1.691 | 1.463 | 2.442 | 1.527 |
| Europa | 64.549 | 43.407 | 46.326 | 35.643 | 36.026 | 22.087 | 46.798 | 46.949 | 52.423 | 54.587 | 96.984 | 63.033 |
| Alemanha | 10.497 | 3.986 | 5.338 | 3.885 | 4.617 | 2.709 | 5.892 | 5.913 | 6.308 | 5.548 | 10.557 | 6.641 |
| Áustria | 944 | 735 | 708 | 556 | 484 | 279 | 757 | 563 | 922 | 729 | 1.561 | 802 |
| Bélgica | 1.365 | 1.242 | 663 | 643 | 749 | 334 | 1.218 | 796 | 922 | 909 | 1.365 | 899 |
| Dinamarca | 746 | 729 | 431 | 441 | 557 | 309 | 918 | 819 | 728 | 672 | 1.396 | 883 |
| Espanha | 4.428 | 3.417 | 4.414 | 3.065 | 2.959 | 1.765 | 3.279 | 3.187 | 3.921 | 4.111 | 5.982 | 4.073 |
| Finlândia | 326 | 158 | 202 | 162 | 286 | 123 | 719 | 394 | 475 | 465 | 943 | 521 |
| França | 11.826 | 10.486 | 9.643 | 8.132 | 5.073 | 3.293 | 8.105 | 9.051 | 8.958 | 9.032 | 17.015 | 11.459 |
| Grécia | 298 | 143 | 241 | 212 | 286 | 77 | 179 | 220 | 274 | 333 | 639 | 329 |
| Holanda | 3.224 | 2.919 | 1.798 | 1.307 | 1.760 | 933 | 2.100 | 1.984 | 2.299 | 2.479 | 3.396 | 2.475 |
| Hungria | 283 | 155 | 94 | 181 | 157 | 112 | 203 | 195 | 255 | 244 | 379 | 191 |
| Inglaterra | 9.683 | 6.188 | 5.744 | 4.682 | 5.841 | 4.232 | 6.340 | 7.387 | 6.762 | 8.028 | 10.907 | 8.759 |
| Irlanda | 763 | 581 | 485 | 363 | 510 | 327 | 534 | 523 | 525 | 494 | 1.000 | 594 |
| Itália | 6.052 | 4.173 | 7.677 | 4.975 | 3.441 | 1.954 | 4.184 | 5.143 | 6.031 | 6.412 | 14.641 | 8.775 |
| Noruega | 1.453 | 747 | 801 | 551 | 1.349 | 535 | 1.255 | 998 | 1.297 | 1.459 | 2.052 | 1.148 |
| Polónia | 869 | 562 | 514 | 530 | 921 | 455 | 1.534 | 628 | 1.070 | 1.255 | 1.189 | 713 |
| Portugal | 3.722 | 2.904 | 4.396 | 3.181 | 3.195 | 2.138 | 4.091 | 3.767 | 4.964 | 5.516 | 9.675 | 6.819 |
| República Tcheca | 241 | 238 | 154 | 115 | 295 | 145 | 371 | 252 | 560 | 562 | 487 | 224 |
| Rússia | 2.032 | 556 | 634 | 435 | 770 | 381 | 833 | 930 | 1.451 | 1.365 | 2.664 | 1.340 |
| Suécia | 1.139 | 720 | 521 | 445 | 730 | 329 | 1.184 | 1.093 | 1.275 | 1.079 | 3.824 | 2.037 |
| Suíça | 2.320 | 1.659 | 856 | 781 | 903 | 649 | 1.515 | 1.488 | 1.355 | 1.616 | 3.710 | 2.451 |
| Outros países da Europa | 2.338 | 1.109 | 1.012 | 1.001 | 1.143 | 1.008 | 1.587 | 1.618 | 2.071 | 2.279 | 3.602 | 1.900 |
| Oceania | 3.034 | 1.390 | 1.720 | 1.168 | 2.385 | 1.117 | 1.749 | 1.740 | 1.494 | 1.581 | 3.498 | 1.892 |
| Austrália | 2.559 | 1.043 | 1.126 | 885 | 1.734 | 944 | 1.465 | 1.437 | 1.226 | 1.329 | 2.858 | 1.520 |
| Nova Zelândia | 464 | 345 | 592 | 271 | 647 | 171 | 284 | 301 | 267 | 252 | 640 | 372 |
| Outros países da Oceania | 11 | 2 | 2 | 12 | 4 | 2 | - | 2 | 1 | - | - | - |
| Países não especificados | 6 | - | - | 2 | 2 | 2 | 2 | 3 | - | 2 | - | - |

Fonte: Departamento de Polícia Federal e Ministério do Turismo.

Turismo receptivo

2.12 - Chegadas de turistas pelo Rio de Janeiro

2.12.3 - Chegadas de turistas pelo Rio de Janeiro, segundo Continentes e países de residência permanente - Via aérea - 2014-2015

| Continentes e países de residência permanente | Chegadas de turistas por via aérea | | | | | | | | | | | | | |
|---|------------------------------------|------------------|----------------|---------------|----------------|----------------|---------------|----------------|---------------|---------------|---------------|---------------|----------------|---------------|
| | Total | | Janeiro | | Fevereiro | | Março | | Abril | | Maio | | Junho | |
| | 2014 | 2015 | 2014 | 2015 | 2014 | 2015 | 2014 | 2015 | 2014 | 2015 | 2014 | 2015 | 2014 | 2015 |
| Total | 1.569.611 | 1.344.599 | 121.990 | 99.256 | 145.447 | 130.075 | 86.596 | 129.256 | 96.500 | 99.755 | 88.699 | 93.724 | 251.217 | 85.200 |
| África | 32.370 | 19.713 | 3.039 | 2.325 | 2.441 | 1.503 | 1.796 | 1.890 | 2.046 | 1.452 | 2.573 | 1.711 | 4.802 | 1.253 |
| África do Sul | 2.584 | 1.443 | 174 | 119 | 140 | 90 | 105 | 104 | 129 | 92 | 170 | 101 | 444 | 104 |
| Angola | 18.689 | 13.139 | 2.378 | 1.952 | 1.536 | 1.051 | 856 | 1.472 | 1.377 | 1.012 | 1.714 | 1.161 | 1.338 | 676 |
| Cabo Verde | 209 | 96 | 3 | 3 | 25 | 12 | 8 | 3 | 6 | 2 | 18 | 5 | 28 | 8 |
| Nigéria | 1.683 | 265 | 76 | 9 | 184 | 22 | 271 | 25 | 191 | 22 | 150 | 9 | 354 | 30 |
| Outros países da África | 9.205 | 4.770 | 408 | 242 | 556 | 328 | 556 | 286 | 343 | 324 | 521 | 435 | 2.638 | 435 |
| América Central e Caribe | 18.092 | 12.099 | 973 | 798 | 695 | 762 | 616 | 892 | 876 | 962 | 1.036 | 863 | 4.803 | 1.046 |
| Costa Rica | 4.082 | 2.423 | 277 | 334 | 167 | 145 | 122 | 178 | 261 | 175 | 231 | 167 | 1.190 | 222 |
| Cuba | 927 | 830 | 88 | 48 | 59 | 45 | 22 | 42 | 35 | 42 | 82 | 57 | 61 | 63 |
| Guatemala | 3.092 | 1.481 | 53 | 55 | 45 | 81 | 96 | 122 | 97 | 119 | 139 | 96 | 1.093 | 129 |
| Panamá | 2.895 | 2.732 | 179 | 185 | 166 | 178 | 98 | 199 | 138 | 253 | 172 | 227 | 515 | 131 |
| Outros países da América Central e Caribe | 7.096 | 4.633 | 376 | 176 | 258 | 313 | 278 | 351 | 345 | 373 | 412 | 316 | 1.944 | 501 |
| América do Norte | 286.668 | 228.264 | 16.667 | 11.950 | 20.482 | 20.047 | 13.983 | 21.593 | 14.746 | 16.977 | 17.522 | 19.398 | 63.127 | 19.750 |
| Canadá | 21.653 | 18.110 | 1.347 | 1.042 | 1.966 | 2.157 | 1.218 | 1.834 | 1.402 | 1.347 | 1.091 | 1.401 | 4.214 | 1.045 |
| Estados Unidos | 234.792 | 194.825 | 14.648 | 10.035 | 17.575 | 16.579 | 12.057 | 17.903 | 12.058 | 14.144 | 15.262 | 16.478 | 49.151 | 16.885 |
| México | 30.223 | 15.329 | 672 | 873 | 941 | 1.311 | 708 | 1.856 | 1.286 | 1.486 | 1.169 | 1.519 | 9.762 | 1.820 |
| América do Sul | 461.793 | 516.454 | 50.548 | 48.215 | 50.920 | 48.830 | 26.342 | 49.619 | 29.039 | 34.920 | 22.340 | 33.808 | 64.189 | 26.486 |
| Argentina | 264.877 | 321.612 | 35.003 | 32.957 | 32.607 | 30.836 | 18.797 | 30.136 | 18.289 | 21.824 | 12.728 | 20.049 | 25.517 | 14.474 |
| Bolívia | 1.235 | 674 | 68 | 47 | 57 | 48 | 46 | 62 | 54 | 47 | 70 | 52 | 219 | 36 |
| Chile | 104.540 | 97.517 | 10.921 | 8.911 | 13.838 | 12.055 | 4.220 | 9.398 | 4.723 | 5.707 | 5.294 | 7.652 | 17.617 | 4.971 |
| Colômbia | 39.195 | 25.022 | 1.513 | 1.370 | 1.635 | 1.384 | 1.277 | 2.256 | 2.267 | 1.573 | 2.183 | 1.829 | 12.112 | 2.547 |
| Equador | 8.679 | 4.396 | 223 | 132 | 319 | 226 | 339 | 336 | 289 | 509 | 358 | 405 | 4.056 | 372 |
| Guiana Francesa | - | - | - | - | - | - | - | - | - | - | - | - | - | - |
| Paraguai | 2.151 | 3.014 | 277 | 128 | 145 | 131 | 80 | 119 | 100 | 149 | 111 | 149 | 86 | 194 |
| Peru | 14.969 | 13.382 | 850 | 825 | 1.136 | 935 | 724 | 1.406 | 805 | 1.049 | 987 | 1.076 | 1.739 | 963 |
| República da Guiana | 98 | 102 | - | 2 | - | 6 | 4 | 11 | 6 | 2 | 8 | - | 30 | 8 |
| Suriname | 18 | 45 | - | 5 | 4 | 2 | - | - | - | - | - | 2 | - | 8 |
| Uruguai | 17.379 | 41.258 | 1.257 | 3.552 | 679 | 2.741 | 429 | 5.175 | 2.030 | 2.309 | 101 | 1.813 | 1.319 | 2.367 |
| Venezuela | 8.652 | 9.432 | 436 | 286 | 500 | 466 | 426 | 720 | 476 | 1.751 | 500 | 781 | 1.494 | 546 |
| Ásia | 82.643 | 49.110 | 4.212 | 2.456 | 6.143 | 6.384 | 5.632 | 4.225 | 4.304 | 3.954 | 5.957 | 3.983 | 16.327 | 4.105 |
| China | 16.125 | 10.642 | 952 | 334 | 1.013 | 1.102 | 788 | 844 | 1.023 | 989 | 1.445 | 844 | 3.075 | 888 |
| Índia | 7.426 | 4.501 | 312 | 108 | 385 | 312 | 304 | 537 | 377 | 325 | 597 | 500 | 1.415 | 369 |
| Israel | 14.010 | 8.269 | 1.242 | 726 | 1.779 | 1.842 | 1.230 | 754 | 802 | 778 | 678 | 376 | 2.455 | 446 |
| Japão | 14.571 | 7.859 | 561 | 389 | 1.003 | 1.113 | 1.313 | 563 | 577 | 483 | 952 | 524 | 3.557 | 830 |
| República da Coreia | 5.556 | 3.625 | 299 | 268 | 528 | 354 | 307 | 253 | 253 | 384 | 508 | 328 | 724 | 214 |
| Outros países da Ásia | 24.955 | 14.214 | 846 | 631 | 1.435 | 1.661 | 1.690 | 1.274 | 1.272 | 995 | 1.777 | 1.411 | 5.101 | 1.358 |
| Europa | 655.482 | 501.512 | 45.013 | 32.551 | 61.744 | 50.378 | 36.783 | 49.719 | 43.872 | 40.063 | 37.328 | 32.467 | 88.829 | 31.322 |
| Alemanha | 78.845 | 52.747 | 4.590 | 2.988 | 7.171 | 4.715 | 4.643 | 6.776 | 5.087 | 3.626 | 4.669 | 3.322 | 9.713 | 2.758 |
| Áustria | 9.229 | 6.909 | 617 | 572 | 836 | 667 | 506 | 750 | 499 | 378 | 442 | 586 | 973 | 299 |
| Bélgica | 14.669 | 8.578 | 731 | 385 | 948 | 713 | 672 | 613 | 979 | 839 | 708 | 562 | 4.352 | 656 |
| Dinamarca | 8.678 | 7.433 | 673 | 521 | 1.020 | 795 | 447 | 817 | 606 | 393 | 396 | 397 | 774 | 659 |
| Espanha | 43.118 | 35.341 | 2.969 | 2.151 | 3.443 | 2.748 | 2.110 | 3.500 | 3.109 | 2.389 | 2.752 | 2.441 | 3.856 | 2.501 |
| Finlândia | 5.199 | 3.401 | 365 | 241 | 551 | 321 | 193 | 295 | 237 | 232 | 299 | 202 | 611 | 288 |
| França | 118.042 | 97.397 | 6.522 | 5.306 | 11.802 | 11.806 | 6.515 | 7.689 | 8.532 | 9.452 | 6.726 | 6.685 | 17.411 | 5.030 |
| Grécia | 3.375 | 2.546 | 161 | 139 | 323 | 269 | 160 | 227 | 173 | 262 | 189 | 162 | 452 | 173 |
| Holanda | 27.495 | 20.508 | 1.917 | 1.123 | 2.268 | 1.487 | 1.429 | 1.527 | 1.753 | 1.659 | 1.867 | 1.313 | 3.687 | 1.343 |
| Hungria | 2.561 | 2.391 | 309 | 187 | 330 | 285 | 127 | 200 | 138 | 241 | 81 | 220 | 213 | 181 |
| Inglaterra | 100.839 | 75.473 | 6.154 | 4.490 | 8.585 | 8.502 | 5.609 | 7.346 | 5.965 | 6.032 | 6.628 | 4.919 | 22.877 | 5.306 |
| Irlanda | 7.347 | 5.267 | 534 | 348 | 624 | 453 | 352 | 441 | 481 | 381 | 475 | 364 | 1.075 | 405 |
| Itália | 72.780 | 57.223 | 6.452 | 4.610 | 7.417 | 5.113 | 4.288 | 5.744 | 5.036 | 4.133 | 3.748 | 3.111 | 4.033 | 3.089 |
| Noruega | 16.642 | 11.157 | 1.195 | 632 | 1.675 | 1.283 | 941 | 1.483 | 1.472 | 730 | 887 | 629 | 2.268 | 971 |
| Polónia | 10.113 | 8.996 | 637 | 760 | 1.078 | 962 | 597 | 1.156 | 422 | 760 | 475 | 808 | 819 | 420 |
| Portugal | 55.142 | 47.628 | 5.130 | 3.718 | 5.280 | 4.050 | 2.948 | 5.753 | 5.279 | 3.525 | 3.424 | 2.929 | 3.074 | 3.330 |
| República Tcheca | 3.615 | 3.247 | 261 | 192 | 451 | 345 | 220 | 428 | 208 | 288 | 171 | 253 | 196 | 205 |
| Rússia | 18.845 | 11.600 | 1.366 | 908 | 1.941 | 1.126 | 1.600 | 1.022 | 800 | 1.359 | 747 | 1.054 | 4.047 | 1.127 |
| Suécia | 16.386 | 10.792 | 1.345 | 960 | 1.586 | 1.206 | 698 | 970 | 747 | 814 | 715 | 444 | 2.643 | 707 |
| Suíça | 19.643 | 15.216 | 1.443 | 1.147 | 1.719 | 1.486 | 1.106 | 1.331 | 1.344 | 1.191 | 915 | 753 | 2.510 | 680 |
| Outros países da Europa | 22.919 | 17.662 | 1.642 | 1.173 | 2.696 | 2.046 | 1.622 | 1.651 | 1.005 | 1.379 | 1.014 | 1.313 | 3.245 | 1.194 |
| Oceania | 32.519 | 17.428 | 1.532 | 959 | 3.019 | 2.171 | 1.441 | 1.315 | 1.616 | 1.425 | 1.939 | 1.491 | 9.123 | 1.238 |
| Austrália | 27.477 | 14.373 | 1.344 | 817 | 2.663 | 1.913 | 1.187 | 1.082 | 1.365 | 1.206 | 1.580 | 1.233 | 8.401 | 1.014 |
| Nova Zelândia | 5.002 | 3.018 | 188 | 139 | 350 | 252 | 241 | 230 | 251 | 217 | 356 | 255 | 722 | 222 |
| Outros países da Oceania | 40 | 37 | - | 3 | 6 | 6 | 13 | 3 | - | 2 | 3 | 3 | - | 2 |
| Países não especificados | 44 | 19 | 6 | 2 | 3 | - | 3 | 3 | 1 | 2 | 4 | 3 | 17 | - |

Fonte: Departamento de Polícia Federal e Ministério do Turismo.

(Continua)

Turismo receptivo

2.14 - Chegadas de turistas pelo Rio de Janeiro

2.14.3 - Chegadas de turistas pelo Rio de Janeiro, segundo Continentes e países de residência permanente - Via aérea - 2014-2015

(Conclusão)

| Continentes e países de residência permanente | Chegadas de turistas por via aérea | | | | | | | | | | | |
|---|------------------------------------|----------------|---------------|---------------|---------------|---------------|----------------|----------------|----------------|----------------|----------------|----------------|
| | Julho | | Agosto | | Setembro | | Outubro | | Novembro | | Dezembro | |
| | 2014 | 2015 | 2014 | 2015 | 2014 | 2015 | 2014 | 2015 | 2014 | 2015 | 2014 | 2015 |
| Total | 159.364 | 114.133 | 97.899 | 89.190 | 90.135 | 65.742 | 104.426 | 127.762 | 115.630 | 146.576 | 211.708 | 163.930 |
| África | 3.046 | 1.715 | 2.306 | 1.631 | 2.313 | 801 | 1.997 | 1.487 | 2.366 | 2.014 | 3.645 | 1.931 |
| África do Sul | 421 | 115 | 89 | 68 | 155 | 57 | 119 | 98 | 134 | 122 | 504 | 373 |
| Angola | 1.228 | 1.016 | 1.574 | 1.123 | 1.488 | 497 | 1.450 | 951 | 1.536 | 1.251 | 2.214 | 977 |
| Cabo Verde | 18 | 15 | 34 | 18 | 9 | - | 19 | 8 | 22 | 19 | 19 | 3 |
| Nigéria | 170 | 12 | 42 | 11 | 105 | 9 | 50 | 21 | 59 | 66 | 31 | 29 |
| Outros países da África | 1.209 | 557 | 567 | 411 | 556 | 238 | 359 | 409 | 615 | 556 | 877 | 549 |
| América Central | 2.678 | 969 | 1.065 | 841 | 952 | 772 | 892 | 1.267 | 1.447 | 1.462 | 2.059 | 1.465 |
| Costa Rica | 302 | 175 | 290 | 145 | 211 | 98 | 221 | 244 | 263 | 191 | 547 | 349 |
| Cuba | 127 | 90 | 100 | 69 | 86 | 50 | 53 | 68 | 86 | 125 | 128 | 131 |
| Guatemala | 643 | 105 | 118 | 90 | 104 | 112 | 129 | 148 | 232 | 242 | 343 | 182 |
| Panamá | 422 | 200 | 133 | 156 | 163 | 173 | 175 | 315 | 266 | 351 | 468 | 364 |
| Outros países da América Central e Caribe | 1.184 | 399 | 424 | 381 | 388 | 339 | 314 | 492 | 600 | 553 | 573 | 439 |
| América do Norte | 30.770 | 19.472 | 18.780 | 14.916 | 14.743 | 10.453 | 17.319 | 19.180 | 18.842 | 25.003 | 39.687 | 29.525 |
| Canadá | 2.171 | 1.187 | 1.137 | 909 | 983 | 683 | 1.048 | 1.725 | 1.325 | 2.281 | 3.751 | 2.499 |
| Estados Unidos | 23.226 | 16.885 | 16.042 | 13.199 | 12.256 | 9.068 | 14.691 | 16.355 | 15.391 | 21.578 | 32.435 | 25.716 |
| México | 5.373 | 1.400 | 1.601 | 808 | 1.504 | 702 | 1.580 | 1.100 | 2.126 | 1.144 | 3.501 | 1.310 |
| América do Sul | 44.229 | 43.284 | 22.911 | 31.903 | 28.316 | 27.693 | 30.634 | 53.033 | 33.553 | 57.059 | 58.772 | 61.604 |
| Argentina | 29.001 | 27.194 | 11.538 | 19.360 | 14.484 | 16.575 | 16.011 | 33.118 | 18.168 | 35.016 | 32.734 | 40.073 |
| Bolívia | 300 | 66 | 63 | 48 | 83 | 35 | 68 | 63 | 70 | 75 | 137 | 95 |
| Chile | 6.481 | 8.236 | 5.116 | 5.278 | 7.688 | 6.122 | 7.874 | 9.190 | 7.425 | 10.179 | 13.343 | 9.818 |
| Colômbia | 3.606 | 1.811 | 2.326 | 1.615 | 1.926 | 1.284 | 2.208 | 2.546 | 2.507 | 2.892 | 5.635 | 3.915 |
| Equador | 530 | 392 | 516 | 315 | 337 | 260 | 332 | 539 | 680 | 537 | 700 | 373 |
| Guiana Francesa | - | - | - | - | - | - | - | - | - | - | - | - |
| Paraguai | 275 | 310 | 147 | 321 | 121 | 211 | 170 | 399 | 154 | 307 | 485 | 596 |
| Peru | 1.939 | 1.286 | 1.251 | 965 | 1.047 | 729 | 1.037 | 1.411 | 1.479 | 1.326 | 1.975 | 1.411 |
| República da Guiana | 11 | 11 | 6 | 19 | 11 | 15 | 9 | 5 | 13 | 12 | - | 11 |
| Suriname | 2 | 2 | - | 9 | 7 | 2 | - | - | 2 | 12 | 3 | 3 |
| Uruguai | 1.093 | 3.348 | 1.399 | 3.318 | 2.023 | 2.131 | 2.324 | 4.997 | 2.302 | 5.428 | 2.423 | 4.079 |
| Venezuela | 991 | 628 | 549 | 655 | 589 | 329 | 601 | 765 | 753 | 1.275 | 1.337 | 1.230 |
| Ásia | 11.052 | 3.898 | 4.791 | 3.091 | 5.398 | 2.903 | 5.043 | 4.265 | 5.535 | 4.958 | 8.249 | 4.888 |
| China | 2.045 | 1.076 | 1.053 | 649 | 1.058 | 664 | 1.051 | 1.110 | 1.051 | 1.090 | 1.571 | 1.052 |
| Índia | 1.175 | 346 | 480 | 321 | 415 | 256 | 450 | 396 | 701 | 599 | 815 | 432 |
| Israel | 1.620 | 507 | 573 | 373 | 782 | 589 | 733 | 504 | 811 | 644 | 1.305 | 730 |
| Japão | 1.491 | 685 | 1.282 | 828 | 1.066 | 387 | 773 | 581 | 844 | 696 | 1.152 | 780 |
| República da Coreia | 365 | 227 | 293 | 184 | 398 | 197 | 447 | 363 | 447 | 466 | 987 | 387 |
| Outros países da Ásia | 4.356 | 1.057 | 1.110 | 736 | 1.679 | 810 | 1.589 | 1.311 | 1.681 | 1.463 | 2.419 | 1.507 |
| Europa | 64.549 | 43.405 | 46.326 | 35.638 | 36.026 | 22.005 | 46.790 | 46.830 | 52.393 | 54.497 | 95.829 | 62.637 |
| Alemanha | 10.497 | 3.986 | 5.338 | 3.884 | 4.617 | 2.708 | 5.889 | 5.912 | 6.303 | 5.474 | 10.328 | 6.598 |
| Áustria | 944 | 735 | 708 | 556 | 484 | 279 | 757 | 563 | 922 | 723 | 1.541 | 801 |
| Bélgica | 1.365 | 1.242 | 663 | 643 | 749 | 331 | 1.218 | 795 | 922 | 909 | 1.362 | 890 |
| Dinamarca | 746 | 729 | 431 | 441 | 557 | 309 | 918 | 819 | 728 | 671 | 1.382 | 882 |
| Espanha | 4.428 | 3.416 | 4.414 | 3.065 | 2.959 | 1.765 | 3.279 | 3.183 | 3.921 | 4.111 | 5.878 | 4.071 |
| Finlândia | 326 | 158 | 202 | 162 | 286 | 123 | 719 | 393 | 475 | 465 | 935 | 521 |
| França | 11.826 | 10.486 | 9.643 | 8.132 | 5.073 | 3.286 | 8.101 | 9.051 | 8.952 | 9.032 | 16.939 | 11.442 |
| Grécia | 298 | 143 | 241 | 212 | 286 | 77 | 179 | 220 | 274 | 333 | 639 | 329 |
| Holanda | 3.224 | 2.919 | 1.798 | 1.305 | 1.760 | 932 | 2.100 | 1.982 | 2.299 | 2.479 | 3.393 | 2.439 |
| Hungria | 283 | 155 | 94 | 181 | 157 | 112 | 203 | 194 | 255 | 244 | 371 | 191 |
| Inglaterra | 9.683 | 6.188 | 5.744 | 4.682 | 5.841 | 4.172 | 6.340 | 7.288 | 6.757 | 8.027 | 10.656 | 8.521 |
| Irlanda | 763 | 581 | 485 | 363 | 510 | 325 | 534 | 522 | 524 | 494 | 990 | 590 |
| Itália | 6.052 | 4.173 | 7.677 | 4.975 | 3.441 | 1.953 | 4.184 | 5.142 | 6.028 | 6.412 | 14.424 | 8.768 |
| Noruega | 1.453 | 747 | 801 | 551 | 1.349 | 533 | 1.255 | 998 | 1.294 | 1.456 | 2.052 | 1.144 |
| Polónia | 869 | 562 | 514 | 530 | 921 | 455 | 1.534 | 626 | 1.070 | 1.255 | 1.177 | 702 |
| Portugal | 3.722 | 2.904 | 4.396 | 3.181 | 3.195 | 2.138 | 4.091 | 3.766 | 4.964 | 5.516 | 9.639 | 6.818 |
| República Tcheca | 241 | 238 | 154 | 115 | 295 | 145 | 371 | 252 | 560 | 562 | 487 | 224 |
| Rússia | 2.032 | 556 | 634 | 435 | 770 | 381 | 833 | 929 | 1.450 | 1.365 | 2.625 | 1.338 |
| Suécia | 1.139 | 720 | 521 | 443 | 730 | 328 | 1.184 | 1.091 | 1.275 | 1.078 | 3.803 | 2.031 |
| Suíça | 2.320 | 1.659 | 856 | 781 | 903 | 647 | 1.515 | 1.487 | 1.355 | 1.612 | 3.657 | 2.442 |
| Outros países da Europa | 2.338 | 1.108 | 1.012 | 1.001 | 1.143 | 1.006 | 1.586 | 1.617 | 2.065 | 2.279 | 3.551 | 1.895 |
| Oceania | 3.034 | 1.390 | 1.720 | 1.168 | 2.385 | 1.113 | 1.749 | 1.697 | 1.494 | 1.581 | 3.467 | 1.880 |
| Austrália | 2.559 | 1.043 | 1.126 | 885 | 1.734 | 941 | 1.465 | 1.400 | 1.226 | 1.329 | 2.827 | 1.510 |
| Nova Zelândia | 464 | 345 | 592 | 271 | 647 | 170 | 284 | 295 | 267 | 252 | 640 | 370 |
| Outros países da Oceania | 11 | 2 | 2 | 12 | 4 | 2 | - | 2 | 1 | - | - | - |
| Países não especificados | 6 | - | - | 2 | 2 | 2 | 2 | 3 | - | 2 | - | - |

Fonte: Departamento de Polícia Federal e Ministério do Turismo.

Turismo receptivo

2.12 - Chegadas de turistas pelo Rio de Janeiro

2.12.4 - Chegadas de turistas pelo Rio de Janeiro, segundo Continentes e países de residência permanente - Via marítima - 2014-2015

| Continentes e países de residência permanente | Chegadas de turistas por via marítima | | | | | | | | | | | | | |
|---|---------------------------------------|---------------|--------------|--------------|--------------|---------------|--------------|---------------|----------|------------|----------|-----------|-----------|----------|
| | Total | | Janeiro | | Fevereiro | | Março | | Abril | | Maio | | Junho | |
| | 2014 | 2015 | 2014 | 2015 | 2014 | 2015 | 2014 | 2015 | 2014 | 2015 | 2014 | 2015 | 2014 | 2015 |
| Total | 27.542 | 31.379 | 7.536 | 7.733 | 1.941 | 10.454 | 4.203 | 10.508 | 8 | 549 | 6 | 18 | 44 | 2 |
| África | 24 | 92 | 4 | 26 | - | 6 | 10 | 9 | - | 20 | - | 6 | - | - |
| África do Sul | 8 | 73 | - | 11 | - | 6 | 8 | 8 | - | 20 | - | 6 | - | - |
| Angola | - | - | - | - | - | - | - | - | - | - | - | - | - | - |
| Cabo Verde | - | 11 | - | 11 | - | - | - | - | - | - | - | - | - | - |
| Nigéria | - | - | - | - | - | - | - | - | - | - | - | - | - | - |
| Outros países da África | 16 | 8 | 4 | 4 | - | - | 2 | 1 | - | - | - | - | - | - |
| América Central e Caribe | 14 | 11 | 12 | 7 | - | 1 | - | 1 | - | - | - | - | - | - |
| Costa Rica | 4 | 1 | 2 | - | - | 1 | - | - | - | - | - | - | - | - |
| Cuba | - | - | - | - | - | - | - | - | - | - | - | - | - | - |
| Guatemala | - | - | - | - | - | - | - | - | - | - | - | - | - | - |
| Panamá | 9 | 3 | 9 | 1 | - | - | - | 1 | - | - | - | - | - | - |
| Outros países da América Central e Caribe | 1 | 7 | 1 | 6 | - | - | - | - | - | - | - | - | - | - |
| América do Norte | 2.410 | 2.538 | 661 | 522 | 504 | 311 | 10 | 67 | - | 400 | - | - | 1 | 2 |
| Canadá | 298 | 549 | 120 | 91 | 90 | 69 | 2 | 21 | - | 36 | - | - | - | - |
| Estados Unidos | 1.774 | 1.837 | 489 | 318 | 413 | 235 | 3 | 25 | - | 354 | - | - | 1 | 2 |
| México | 338 | 152 | 52 | 113 | 1 | 7 | 5 | 21 | - | 10 | - | - | - | - |
| América do Sul | 21.267 | 23.987 | 5.780 | 6.128 | 866 | 9.185 | 3.336 | 8.669 | - | 1 | - | - | - | - |
| Argentina | 19.918 | 21.153 | 5.573 | 5.007 | 811 | 7.954 | 3.151 | 8.191 | - | - | - | - | - | - |
| Bolívia | 22 | 12 | 3 | 4 | - | 2 | 2 | 6 | - | - | - | - | - | - |
| Chile | 257 | 556 | 31 | 94 | 27 | 311 | 44 | 150 | - | - | - | - | - | - |
| Colômbia | 216 | 123 | 56 | 57 | - | 7 | 12 | 59 | - | - | - | - | - | - |
| Equador | - | 8 | - | - | - | 3 | - | 5 | - | - | - | - | - | - |
| Guiana Francesa | - | - | - | - | - | - | - | - | - | - | - | - | - | - |
| Paraguai | 34 | 31 | 3 | 13 | - | 6 | 15 | 12 | - | - | - | - | - | - |
| Peru | 29 | 26 | 5 | 3 | 1 | 5 | 2 | 17 | - | - | - | - | - | - |
| República da Guiana | - | - | - | - | - | - | - | - | - | - | - | - | - | - |
| Suriname | - | - | - | - | - | - | - | - | - | - | - | - | - | - |
| Uruguai | 765 | 2.064 | 94 | 943 | 27 | 893 | 109 | 226 | - | 1 | - | - | - | - |
| Venezuela | 26 | 14 | 15 | 7 | - | 4 | 1 | 3 | - | - | - | - | - | - |
| Ásia | 742 | 1.032 | 644 | 515 | 6 | 371 | 6 | 10 | 4 | 39 | - | 2 | 33 | - |
| China | 12 | 46 | 7 | 3 | - | 7 | - | 1 | - | 3 | - | - | - | - |
| Índia | 10 | 21 | 4 | 2 | - | 2 | 3 | 2 | - | - | - | 2 | - | - |
| Israel | 6 | 5 | - | 5 | - | - | 2 | - | - | - | - | - | - | - |
| Japão | 609 | 830 | 609 | 477 | - | 333 | - | - | - | 16 | - | - | - | - |
| República da Coreia | 8 | 7 | 4 | - | - | 6 | - | - | - | - | - | - | - | - |
| Outros países da Ásia | 97 | 123 | 20 | 28 | 6 | 23 | 1 | 7 | 4 | 20 | - | - | 33 | - |
| Europa | 2.883 | 3.479 | 317 | 413 | 513 | 575 | 841 | 1.707 | 4 | 80 | 5 | 10 | 10 | - |
| Alemanha | 473 | 550 | 53 | 39 | - | 20 | 183 | 358 | - | 8 | - | 5 | - | - |
| Áustria | 93 | 111 | 10 | 13 | - | 5 | 63 | 83 | - | 2 | - | 1 | - | - |
| Bélgica | 6 | 68 | - | 1 | - | 8 | 3 | 43 | - | 3 | - | - | - | - |
| Dinamarca | 25 | 21 | - | 6 | 2 | 2 | 9 | 7 | - | 4 | - | - | - | - |
| Espanha | 174 | 204 | 13 | 27 | 5 | 59 | 52 | 111 | - | - | - | - | - | - |
| Finlândia | 8 | 5 | - | - | - | 1 | - | 3 | - | - | - | - | - | - |
| França | 200 | 313 | 16 | 37 | 11 | 73 | 84 | 178 | 3 | - | - | 1 | - | - |
| Grécia | - | 2 | - | - | - | 2 | - | - | - | - | - | - | - | - |
| Holanda | 66 | 144 | - | 9 | 24 | 4 | 36 | 90 | - | - | 3 | - | - | - |
| Hungria | 8 | 5 | - | - | - | 2 | - | 2 | - | - | - | - | - | - |
| Inglaterra | 865 | 878 | 88 | 92 | 433 | 191 | 87 | 151 | - | 45 | 1 | 1 | - | - |
| Irlanda | 28 | 26 | 9 | 4 | 5 | 3 | 3 | 12 | - | - | - | - | - | - |
| Itália | 462 | 590 | 28 | 83 | 2 | 133 | 210 | 362 | 1 | 1 | 1 | 2 | - | - |
| Noruega | 19 | 97 | - | 3 | - | 5 | 16 | 79 | - | 1 | - | - | - | - |
| Polónia | 25 | 28 | 10 | 3 | 3 | 9 | - | 3 | - | - | - | - | - | - |
| Portugal | 47 | 49 | 9 | 18 | 1 | 16 | 1 | 13 | - | - | - | - | - | - |
| República Tcheca | - | 5 | - | - | - | 2 | - | 3 | - | - | - | - | - | - |
| Rússia | 75 | 47 | 26 | 29 | 4 | 8 | 5 | 7 | - | - | - | - | - | - |
| Suécia | 31 | 35 | - | 4 | - | 3 | 10 | 12 | - | 4 | - | - | - | - |
| Suíça | 149 | 228 | 29 | 29 | 14 | 8 | 53 | 170 | - | 5 | - | - | - | - |
| Outros países da Europa | 129 | 73 | 26 | 16 | 9 | 21 | 26 | 20 | - | 7 | - | - | 10 | - |
| Oceania | 202 | 239 | 118 | 122 | 52 | 4 | - | 45 | - | 9 | 1 | - | - | - |
| Austrália | 201 | 189 | 118 | 87 | 52 | 1 | - | 44 | - | 7 | - | - | - | - |
| Nova Zelândia | 1 | 49 | - | 34 | - | 3 | - | 1 | - | 2 | 1 | - | - | - |
| Outros países da Oceania | - | 1 | - | 1 | - | - | - | - | - | - | - | - | - | - |
| Países não especificados | - | 1 | - | - | - | 1 | - | - | - | - | - | - | - | - |

Fonte: Departamento de Polícia Federal e Ministério do Turismo.

(Continua)

Turismo receptivo

2.14 - Chegadas de turistas pelo Rio de Janeiro

2.12.4 - Chegadas de turistas pelo Rio de Janeiro, segundo Continentes e países de residência permanente - Via marítima - 2014-2015

(Conclusão)

| Continentes e países de residência permanente | Chegadas de turistas por via marítima | | | | | | | | | | | |
|---|---------------------------------------|------|--------|------|----------|------|---------|------|----------|------|----------|-------|
| | Julho | | Agosto | | Setembro | | Outubro | | Novembro | | Dezembro | |
| | 2014 | 2015 | 2014 | 2015 | 2014 | 2015 | 2014 | 2015 | 2014 | 2015 | 2014 | 2015 |
| Total | - | 4 | - | 6 | - | 98 | 8 | 202 | 710 | 100 | 13.086 | 1.705 |
| África | - | - | - | - | - | - | - | 1 | 2 | - | 8 | 24 |
| África do Sul | - | - | - | - | - | - | - | 1 | - | - | - | 21 |
| Angola | - | - | - | - | - | - | - | - | - | - | - | - |
| Cabo Verde | - | - | - | - | - | - | - | - | - | - | - | - |
| Nigéria | - | - | - | - | - | - | - | - | - | - | - | - |
| Outros países da África | - | - | - | - | - | - | - | - | 2 | - | 8 | 3 |
| América Central | - | - | - | - | - | - | - | 1 | - | - | 2 | 1 |
| Costa Rica | - | - | - | - | - | - | - | - | - | - | 2 | - |
| Cuba | - | - | - | - | - | - | - | - | - | - | - | - |
| Guatemala | - | - | - | - | - | - | - | - | - | - | - | - |
| Panamá | - | - | - | - | - | - | - | - | - | - | - | 1 |
| Outros países da América Central e Caribe | - | - | - | - | - | - | - | 1 | - | - | - | - |
| América do Norte | - | - | - | - | - | 1 | - | 13 | 658 | 10 | 576 | 1.212 |
| Canadá | - | - | - | - | - | - | - | 4 | 5 | - | 81 | 328 |
| Estados Unidos | - | - | - | - | - | 1 | - | 9 | 648 | 10 | 220 | 883 |
| México | - | - | - | - | - | - | - | - | 5 | - | 275 | 1 |
| América do Sul | - | - | - | 1 | - | - | - | 1 | 4 | - | 11.281 | 2 |
| Argentina | - | - | - | 1 | - | - | - | - | - | - | 10.383 | - |
| Bolívia | - | - | - | - | - | - | - | - | - | - | 17 | - |
| Chile | - | - | - | - | - | - | - | 1 | - | - | 155 | - |
| Colômbia | - | - | - | - | - | - | - | - | 4 | - | 144 | - |
| Equador | - | - | - | - | - | - | - | - | - | - | - | - |
| Guiana Francesa | - | - | - | - | - | - | - | - | - | - | - | - |
| Paraguai | - | - | - | - | - | - | - | - | - | - | 16 | - |
| Peru | - | - | - | - | - | - | - | - | - | - | 21 | 1 |
| República da Guiana | - | - | - | - | - | - | - | - | - | - | - | - |
| Suriname | - | - | - | - | - | - | - | - | - | - | - | - |
| Uruguai | - | - | - | - | - | - | - | - | - | - | 535 | 1 |
| Venezuela | - | - | - | - | - | - | - | - | - | - | 10 | - |
| Ásia | - | 2 | - | - | - | 11 | - | 24 | 16 | - | 33 | 58 |
| China | - | - | - | - | - | 4 | - | - | 5 | - | - | 28 |
| Índia | - | 1 | - | - | - | 6 | - | - | 1 | - | 2 | 6 |
| Israel | - | - | - | - | - | - | - | - | - | - | 4 | - |
| Japão | - | - | - | - | - | - | - | - | - | - | - | 4 |
| República da Coreia | - | - | - | - | - | - | - | 1 | - | - | 4 | - |
| Outros países da Ásia | - | 1 | - | - | - | 1 | - | 23 | 10 | - | 23 | 20 |
| Europa | - | 2 | - | 5 | - | 82 | 8 | 119 | 30 | 90 | 1.155 | 396 |
| Alemanha | - | - | - | 1 | - | 1 | 3 | 1 | 5 | 74 | 229 | 43 |
| Áustria | - | - | - | - | - | - | - | - | - | 6 | 20 | 1 |
| Bélgica | - | - | - | - | - | 3 | - | 1 | - | - | 3 | 9 |
| Dinamarca | - | - | - | - | - | - | - | - | - | 1 | 14 | 1 |
| Espanha | - | 1 | - | - | - | - | - | 4 | - | - | 104 | 2 |
| Finlândia | - | - | - | - | - | - | - | 1 | - | - | 8 | - |
| França | - | - | - | - | - | 7 | 4 | - | 6 | - | 76 | 17 |
| Grécia | - | - | - | - | - | - | - | - | - | - | - | - |
| Holanda | - | - | - | 2 | - | 1 | - | 2 | - | - | 3 | 36 |
| Hungria | - | - | - | - | - | - | - | 1 | - | - | 8 | - |
| Inglaterra | - | - | - | - | - | 60 | - | 99 | 5 | 1 | 251 | 238 |
| Irlanda | - | - | - | - | - | 2 | - | 1 | 1 | - | 10 | 4 |
| Itália | - | - | - | - | - | 1 | - | 1 | 3 | - | 217 | 7 |
| Noruega | - | - | - | - | - | 2 | - | - | 3 | 3 | - | 4 |
| Polónia | - | - | - | - | - | - | - | 2 | - | - | 12 | 11 |
| Portugal | - | - | - | - | - | - | - | 1 | - | - | 36 | 1 |
| República Tcheca | - | - | - | - | - | - | - | - | - | - | - | - |
| Rússia | - | - | - | - | - | - | - | 1 | 1 | - | 39 | 2 |
| Suécia | - | - | - | 2 | - | 1 | - | 2 | - | 1 | 21 | 6 |
| Suíça | - | - | - | - | - | 2 | - | 1 | - | 4 | 53 | 9 |
| Outros países da Europa | - | 1 | - | - | - | 2 | 1 | 1 | 6 | - | 51 | 5 |
| Oceania | - | - | - | - | - | 4 | - | 43 | - | - | 31 | 12 |
| Austrália | - | - | - | - | - | 3 | - | 37 | - | - | 31 | 10 |
| Nova Zelândia | - | - | - | - | - | 1 | - | 6 | - | - | - | 2 |
| Outros países da Oceania | - | - | - | - | - | - | - | - | - | - | - | - |
| Países não especificados | - | - | - | - | - | - | - | - | - | - | - | - |

Fonte: Departamento de Polícia Federal e Ministério do Turismo.

Turismo receptivo

2.13 - Chegadas de turistas pelo Rio Grande do Norte

2.13.1 - Chegadas de turistas pelo Rio Grande do Norte, por vias de acesso, segundo Continentes e países de residência permanente - 2014-2015

| Continentes e países de residência permanente | Chegadas de turistas | | | | | | | | | |
|---|----------------------|---------------|----------------|---------------|--------------|-----------|-----------|----------|----------|----------|
| | Total | | Vias de acesso | | | | | | | |
| | | | Aérea | | Marítima | | Terrestre | | Fluvial | |
| | 2014 | 2015 | 2014 | 2015 | 2014 | 2015 | 2014 | 2015 | 2014 | 2015 |
| Total | 38.014 | 28.580 | 36.885 | 28.517 | 1.129 | 63 | - | - | - | - |
| África | 842 | 34 | 807 | 31 | 35 | 3 | - | - | - | - |
| África do Sul | 35 | 9 | - | 6 | 35 | 3 | - | - | - | - |
| Angola | - | 2 | - | 2 | - | - | - | - | - | - |
| Cabo Verde | - | 8 | - | 8 | - | - | - | - | - | - |
| Nigéria | - | - | - | - | - | - | - | - | - | - |
| Outros países da África | 807 | 15 | 807 | 15 | - | - | - | - | - | - |
| América Central e Caribe | - | 9 | - | 9 | - | - | - | - | - | - |
| Costa Rica | - | 4 | - | 4 | - | - | - | - | - | - |
| Cuba | - | 3 | - | 3 | - | - | - | - | - | - |
| Guatemala | - | - | - | - | - | - | - | - | - | - |
| Panamá | - | - | - | - | - | - | - | - | - | - |
| Outros países América Central e Caribe | - | 2 | - | 2 | - | - | - | - | - | - |
| América do Norte | 950 | 104 | 950 | 101 | - | 3 | - | - | - | - |
| Canadá | 13 | 12 | 13 | 12 | - | - | - | - | - | - |
| Estados Unidos | 936 | 88 | 936 | 85 | - | 3 | - | - | - | - |
| México | 1 | 4 | 1 | 4 | - | - | - | - | - | - |
| América do Sul | 87 | 3.153 | 87 | 3.151 | - | 2 | - | - | - | - |
| Argentina | 43 | 3.049 | 43 | 3.048 | - | 1 | - | - | - | - |
| Bolívia | - | 10 | - | 10 | - | - | - | - | - | - |
| Chile | 1 | 23 | 1 | 23 | - | - | - | - | - | - |
| Colômbia | 10 | 14 | 10 | 14 | - | - | - | - | - | - |
| Equador | - | - | - | - | - | - | - | - | - | - |
| Guiana Francesa | - | - | - | - | - | - | - | - | - | - |
| Paraguai | - | 26 | - | 26 | - | - | - | - | - | - |
| Peru | - | 11 | - | 11 | - | - | - | - | - | - |
| República da Guiana | - | - | - | - | - | - | - | - | - | - |
| Suriname | - | - | - | - | - | - | - | - | - | - |
| Uruguai | 9 | 14 | 9 | 13 | - | 1 | - | - | - | - |
| Venezuela | 24 | 6 | 24 | 6 | - | - | - | - | - | - |
| Ásia | 48 | 85 | 48 | 84 | - | 1 | - | - | - | - |
| China | 4 | 11 | 4 | 11 | - | - | - | - | - | - |
| Índia | 3 | 7 | 3 | 7 | - | - | - | - | - | - |
| Israel | 4 | 24 | 4 | 24 | - | - | - | - | - | - |
| Japão | 8 | 8 | 8 | 8 | - | - | - | - | - | - |
| República da Coreia | - | 5 | - | 5 | - | - | - | - | - | - |
| Outros países da Ásia | 29 | 30 | 29 | 29 | - | 1 | - | - | - | - |
| Europa | 35.660 | 25.184 | 34.971 | 25.131 | 689 | 53 | - | - | - | - |
| Alemanha | 2.244 | 1.136 | 1.962 | 1.134 | 282 | 2 | - | - | - | - |
| Áustria | 288 | 160 | 270 | 156 | 18 | 4 | - | - | - | - |
| Bélgica | 595 | 324 | 595 | 324 | - | - | - | - | - | - |
| Dinamarca | 194 | 112 | 194 | 112 | - | - | - | - | - | - |
| Espanha | 2.969 | 2.582 | 2.933 | 2.579 | 36 | 3 | - | - | - | - |
| Finlândia | 93 | 84 | 93 | 81 | - | 3 | - | - | - | - |
| França | 2.732 | 2.739 | 2.732 | 2.706 | - | 33 | - | - | - | - |
| Grécia | 104 | 38 | 104 | 37 | - | 1 | - | - | - | - |
| Holanda | 4.989 | 998 | 4.989 | 997 | - | 1 | - | - | - | - |
| Hungria | 63 | 24 | 28 | 22 | 35 | 2 | - | - | - | - |
| Inglaterra | 1.047 | 702 | 1.047 | 702 | - | - | - | - | - | - |
| Irlanda | 81 | 43 | 81 | 43 | - | - | - | - | - | - |
| Itália | 7.449 | 5.838 | 7.378 | 5.836 | 71 | 2 | - | - | - | - |
| Noruega | 3.629 | 2.512 | 3.629 | 2.512 | - | - | - | - | - | - |
| Polónia | 116 | 81 | 116 | 80 | - | 1 | - | - | - | - |
| Portugal | 5.769 | 5.488 | 5.769 | 5.487 | - | 1 | - | - | - | - |
| República Tcheca | 38 | 38 | 38 | 38 | - | - | - | - | - | - |
| Rússia | 107 | 63 | 107 | 63 | - | - | - | - | - | - |
| Suécia | 1.317 | 1.063 | 1.317 | 1.063 | - | - | - | - | - | - |
| Suíça | 1.302 | 1.026 | 1.267 | 1.026 | 35 | - | - | - | - | - |
| Outros países da Europa | 534 | 133 | 322 | 133 | 212 | - | - | - | - | - |
| Oceania | 427 | 10 | 22 | 9 | 405 | 1 | - | - | - | - |
| Austrália | 427 | 5 | 22 | 5 | 405 | - | - | - | - | - |
| Nova Zelândia | - | 5 | - | 4 | - | 1 | - | - | - | - |
| Outros países da Oceania | - | - | - | - | - | - | - | - | - | - |
| Países não especificados | - | 1 | - | 1 | - | - | - | - | - | - |

Fonte: Departamento de Polícia Federal e Ministério do Turismo.

Turismo receptivo

2.13 - Chegadas de turistas pelo Rio Grande do Norte

2.13.2 - Chegadas de turistas pelo Rio Grande do Norte, segundo Continentes e países de residência permanente - 2014-2015

| Continentes e países de residência permanente | Chegadas de turistas | | | | | | | | | | | | | |
|---|----------------------|---------------|--------------|--------------|--------------|--------------|--------------|--------------|--------------|--------------|--------------|------------|--------------|--------------|
| | Total | | Janeiro | | Fevereiro | | Março | | Abril | | Maio | | Junho | |
| | 2014 | 2015 | 2014 | 2015 | 2014 | 2015 | 2014 | 2015 | 2014 | 2015 | 2014 | 2015 | 2014 | 2015 |
| Total | 38.014 | 28.580 | 3.395 | 2.992 | 3.214 | 2.992 | 2.615 | 2.313 | 2.544 | 1.120 | 1.595 | 694 | 5.420 | 1.315 |
| África | 842 | 34 | - | 2 | 2 | 11 | 35 | 3 | - | - | - | 4 | 790 | - |
| África do Sul | 35 | 9 | - | 1 | - | 4 | 35 | - | - | - | - | 3 | - | - |
| Angola | - | 2 | - | - | - | - | - | - | - | - | - | - | - | - |
| Cabo Verde | - | 8 | - | - | - | - | - | - | - | - | - | 1 | - | - |
| Nigéria | - | - | - | - | - | - | - | - | - | - | - | - | - | - |
| Outros países da África | 807 | 15 | - | 1 | 2 | 7 | - | 3 | - | - | - | - | 790 | - |
| América Central e Caribe | - | 9 | - | - | - | - | - | 1 | - | - | - | - | - | - |
| Costa Rica | - | 4 | - | - | - | - | - | - | - | - | - | - | - | - |
| Cuba | - | 3 | - | - | - | - | - | 1 | - | - | - | - | - | - |
| Guatemala | - | - | - | - | - | - | - | - | - | - | - | - | - | - |
| Panamá | - | - | - | - | - | - | - | - | - | - | - | - | - | - |
| Outros países da América Central e Caribe | - | 2 | - | - | - | - | - | - | - | - | - | - | - | - |
| América do Norte | 950 | 104 | 1 | - | 3 | 18 | 11 | 12 | 36 | 8 | 1 | 3 | 871 | 8 |
| Canadá | 13 | 12 | - | - | - | 6 | 1 | - | - | - | - | 1 | 6 | - |
| Estados Unidos | 936 | 88 | 1 | - | 3 | 9 | 10 | 12 | 36 | 8 | 1 | 2 | 865 | 8 |
| México | 1 | 4 | - | - | - | 3 | - | - | - | - | - | - | - | - |
| América do Sul | 87 | 3.153 | 3 | 5 | 1 | 19 | - | 12 | 6 | 2 | 6 | 10 | 26 | 31 |
| Argentina | 43 | 3.049 | 2 | 4 | 1 | 1 | - | 1 | 3 | 1 | 2 | 9 | 11 | 14 |
| Bolívia | - | 10 | - | - | - | 8 | - | - | - | - | - | 1 | - | - |
| Chile | 1 | 23 | - | - | - | - | - | 11 | - | - | - | - | - | 1 |
| Colômbia | 10 | 14 | 1 | - | - | 1 | - | - | - | - | 1 | - | 3 | 6 |
| Equador | - | - | - | - | - | - | - | - | - | - | - | - | - | - |
| Guiana Francesa | - | - | - | - | - | - | - | - | - | - | - | - | - | - |
| Paraguai | - | 26 | - | 1 | - | 7 | - | - | - | - | - | - | - | 3 |
| Peru | - | 11 | - | - | - | - | - | - | - | - | - | - | - | 4 |
| República da Guiana | - | - | - | - | - | - | - | - | - | - | - | - | - | - |
| Suriname | - | - | - | - | - | - | - | - | - | - | - | - | - | - |
| Uruguai | 9 | 14 | - | - | - | 1 | - | - | - | - | 3 | - | - | 3 |
| Venezuela | 24 | 6 | - | - | - | 1 | - | - | 3 | 1 | - | - | 12 | - |
| Ásia | 48 | 85 | 7 | 2 | - | 5 | - | 7 | 2 | 11 | 2 | 5 | 13 | 9 |
| China | 4 | 11 | - | 1 | - | 1 | - | - | - | - | 1 | - | - | 6 |
| Índia | 3 | 7 | 1 | - | - | - | - | - | - | - | - | 3 | - | - |
| Israel | 4 | 24 | 1 | 1 | - | 3 | - | 3 | - | 3 | - | - | - | - |
| Japão | 8 | 8 | 5 | - | - | - | - | 1 | - | 1 | - | 1 | - | - |
| República da Coreia | - | 5 | - | - | - | - | - | - | - | - | - | - | - | - |
| Outros países da Ásia | 29 | 30 | - | - | - | 1 | - | 3 | 2 | 7 | 1 | 1 | 13 | 3 |
| Europa | 35.660 | 25.184 | 3.384 | 2.983 | 3.208 | 2.938 | 2.569 | 2.277 | 2.500 | 1.099 | 1.586 | 671 | 3.703 | 1.267 |
| Alemanha | 2.244 | 1.136 | 133 | 121 | 141 | 121 | 192 | 76 | 116 | 29 | 55 | 43 | 248 | 47 |
| Áustria | 288 | 160 | 33 | 13 | 6 | 19 | 8 | 12 | 10 | 3 | 9 | 3 | 21 | 6 |
| Bélgica | 595 | 324 | 29 | 43 | 33 | 10 | 68 | 24 | 51 | 24 | 20 | 3 | 91 | 26 |
| Dinamarca | 194 | 112 | 7 | 14 | 26 | 24 | 6 | 13 | 27 | 8 | 5 | 7 | 26 | 10 |
| Espanha | 2.969 | 2.582 | 306 | 259 | 250 | 231 | 204 | 324 | 222 | 107 | 184 | 97 | 99 | 167 |
| Finlândia | 93 | 84 | 11 | 18 | 8 | 8 | 2 | 4 | - | 7 | 15 | 9 | - | 8 |
| França | 2.732 | 2.739 | 191 | 251 | 223 | 431 | 171 | 109 | 121 | 143 | 59 | 51 | 272 | 116 |
| Grécia | 104 | 38 | 6 | 3 | - | 4 | 5 | 3 | 5 | 1 | 2 | 1 | 65 | 7 |
| Holanda | 4.989 | 998 | 478 | 93 | 460 | 94 | 546 | 57 | 681 | 25 | 535 | 39 | 302 | 43 |
| Hungria | 63 | 24 | 3 | - | - | 5 | 8 | - | - | - | - | 4 | - | 6 |
| Inglaterra | 1.047 | 702 | 66 | 47 | 43 | 71 | 40 | 68 | 56 | 50 | 40 | 19 | 285 | 29 |
| Irlanda | 81 | 43 | 6 | 1 | 8 | 3 | 5 | 3 | 1 | 1 | 2 | 4 | 23 | 1 |
| Itália | 7.449 | 5.838 | 978 | 847 | 625 | 616 | 456 | 430 | 264 | 229 | 259 | 167 | 1.006 | 307 |
| Noruega | 3.629 | 2.512 | 420 | 513 | 559 | 523 | 226 | 182 | 163 | 42 | 57 | 26 | 565 | 99 |
| Polónia | 116 | 81 | 6 | 11 | 10 | 5 | 15 | 13 | 4 | 3 | 6 | 3 | 3 | 3 |
| Portugal | 5.769 | 5.488 | 510 | 486 | 585 | 540 | 512 | 839 | 647 | 342 | 263 | 160 | 205 | 310 |
| República Tcheca | 38 | 38 | - | 1 | 5 | 6 | 1 | 4 | - | 3 | - | - | 5 | 1 |
| Rússia | 107 | 63 | - | 7 | 9 | 7 | 3 | 7 | 2 | 1 | - | 3 | 6 | - |
| Suécia | 1.317 | 1.063 | 95 | 146 | 127 | 126 | 43 | 53 | 41 | 13 | 21 | 18 | 254 | 36 |
| Suíça | 1.302 | 1.026 | 78 | 99 | 66 | 75 | 36 | 45 | 64 | 60 | 28 | 10 | 201 | 32 |
| Outros países da Europa | 534 | 133 | 28 | 10 | 24 | 19 | 22 | 11 | 25 | 8 | 26 | 4 | 26 | 13 |
| Oceania | 427 | 10 | - | - | - | 1 | - | 1 | - | - | - | 1 | 17 | - |
| Austrália | 427 | 5 | - | - | - | - | - | - | - | - | - | - | 17 | - |
| Nova Zelândia | - | 5 | - | - | - | 1 | - | 1 | - | - | - | - | 1 | - |
| Outros países da Oceania | - | - | - | - | - | - | - | - | - | - | - | - | - | - |
| Países não especificados | - | 1 | - | - | - | - | - | - | - | - | - | - | - | - |

Fonte: Departamento de Polícia Federal e Ministério do Turismo.

(Continua)

Turismo receptivo

2.12 - Chegadas de turistas pelo Rio Grande do Norte

2.12.2 - Chegadas de turistas pelo Rio Grande do Norte, segundo Continentes e países de residência permanente - 2014-2015

(Conclusão)

| Continentes e países de residência permanente | Chegadas de turistas | | | | | | | | | | | |
|---|----------------------|--------------|--------------|--------------|--------------|--------------|--------------|--------------|--------------|--------------|--------------|--------------|
| | Julho | | Agosto | | Setembro | | Outubro | | Novembro | | Dezembro | |
| | 2014 | 2015 | 2014 | 2015 | 2014 | 2015 | 2014 | 2015 | 2014 | 2015 | 2014 | 2015 |
| Total | 2.524 | 1.863 | 2.775 | 2.146 | 1.974 | 1.080 | 2.666 | 2.941 | 3.221 | 3.816 | 6.071 | 5.308 |
| África | 7 | 2 | - | 1 | - | 3 | - | - | 5 | 7 | 3 | 1 |
| África do Sul | - | 1 | - | - | - | - | - | - | - | - | - | - |
| Angola | - | 1 | - | 1 | - | - | - | - | - | - | - | - |
| Cabo Verde | - | - | - | - | - | - | - | - | - | 7 | - | - |
| Nigéria | - | - | - | - | - | - | - | - | - | - | - | - |
| Outros países da África | 7 | - | - | - | - | 3 | - | - | 5 | - | 3 | 1 |
| América Central e Caribe | - | 1 | - | 1 | - | - | - | 1 | - | 1 | - | 4 |
| Costa Rica | - | - | - | 1 | - | - | - | - | - | - | - | 3 |
| Cuba | - | 1 | - | - | - | - | - | - | - | - | - | 1 |
| Guatemala | - | - | - | - | - | - | - | - | - | - | - | - |
| Panamá | - | - | - | - | - | - | - | - | - | - | - | - |
| Outros países da América Central e Caribe | - | - | - | - | - | - | - | 1 | - | 1 | - | - |
| América do Norte | 9 | 8 | - | 2 | 9 | 2 | 4 | 27 | 4 | 11 | 1 | 5 |
| Canadá | - | - | - | - | 2 | - | 1 | 3 | 3 | 1 | - | 1 |
| Estados Unidos | 9 | 8 | - | 2 | 6 | 2 | 3 | 24 | 1 | 9 | 1 | 4 |
| México | - | - | - | - | 1 | - | - | - | - | 1 | - | - |
| América do Sul | 5 | 369 | 6 | 525 | 8 | 346 | 15 | 531 | 7 | 677 | 4 | 626 |
| Argentina | 5 | 361 | - | 515 | 1 | 346 | 15 | 517 | 3 | 665 | - | 615 |
| Bolívia | - | - | - | - | - | - | - | - | - | 1 | - | - |
| Chile | - | 1 | - | 1 | - | - | - | 4 | 1 | 4 | - | 1 |
| Colômbia | - | 3 | 2 | 4 | - | - | - | - | 3 | - | - | - |
| Equador | - | - | - | - | - | - | - | - | - | - | - | - |
| Guiana Francesa | - | - | - | - | - | - | - | - | - | - | - | - |
| Paraguai | - | 4 | - | 1 | - | - | - | 3 | - | 3 | - | 4 |
| Peru | - | - | - | - | - | - | - | 1 | - | 3 | - | 3 |
| República da Guiana | - | - | - | - | - | - | - | - | - | - | - | - |
| Suriname | - | - | - | - | - | - | - | - | - | - | - | - |
| Uruguai | - | - | - | 1 | 6 | - | - | 6 | - | 1 | - | 2 |
| Venezuela | - | - | 4 | 3 | 1 | - | - | - | - | - | 4 | 1 |
| Ásia | 7 | 9 | - | 5 | - | 2 | 3 | 14 | 6 | 14 | 8 | 2 |
| China | - | - | - | 1 | - | - | - | 1 | - | - | 3 | 1 |
| Índia | 2 | 1 | - | - | - | - | - | 3 | - | - | - | - |
| Israel | 3 | - | - | - | - | 1 | - | 6 | - | 6 | - | 1 |
| Japão | - | 3 | - | - | - | - | 1 | 1 | - | 1 | 2 | - |
| República da Coreia | - | 1 | - | - | - | - | - | - | - | 4 | - | - |
| Outros países da Ásia | 2 | 4 | - | 4 | - | 1 | 2 | 3 | 6 | 3 | 3 | - |
| Europa | 2.496 | 1.474 | 2.767 | 1.609 | 1.955 | 727 | 2.644 | 2.366 | 3.198 | 3.105 | 5.650 | 4.668 |
| Alemanha | 172 | 67 | 157 | 78 | 125 | 22 | 178 | 168 | 221 | 196 | 506 | 168 |
| Áustria | 50 | 15 | 28 | 11 | 15 | 4 | 20 | 14 | 24 | 31 | 64 | 29 |
| Bélgica | 70 | 31 | 26 | 24 | 32 | 3 | 64 | 35 | 37 | 63 | 74 | 38 |
| Dinamarca | 28 | 4 | 11 | 6 | - | 3 | 8 | 4 | 23 | 4 | 27 | 15 |
| Espanha | 237 | 157 | 314 | 293 | 203 | 77 | 231 | 208 | 410 | 291 | 309 | 371 |
| Finlândia | - | 6 | 2 | 4 | - | - | 11 | 3 | 4 | 4 | 40 | 13 |
| França | 224 | 178 | 293 | 232 | 189 | 74 | 326 | 488 | 299 | 356 | 364 | 310 |
| Grécia | - | 1 | - | 3 | 8 | 3 | 5 | 1 | 3 | 7 | 5 | 4 |
| Holanda | 483 | 93 | 387 | 28 | 387 | 45 | 464 | 126 | 152 | 175 | 114 | 180 |
| Hungria | - | 1 | 2 | 1 | 2 | - | 5 | - | 2 | 4 | 41 | 3 |
| Inglaterra | 115 | 47 | 58 | 38 | 73 | 25 | 60 | 81 | 83 | 103 | 128 | 124 |
| Irlanda | 5 | - | 2 | 4 | 4 | - | 3 | 4 | 8 | 18 | 14 | 4 |
| Itália | 343 | 283 | 849 | 444 | 343 | 188 | 327 | 401 | 746 | 719 | 1.253 | 1.207 |
| Noruega | 218 | 122 | 46 | 22 | 91 | 32 | 183 | 178 | 301 | 216 | 800 | 557 |
| Polónia | 3 | 4 | 11 | - | 14 | 1 | 12 | 6 | 25 | 25 | 7 | 7 |
| Portugal | 236 | 293 | 519 | 378 | 316 | 198 | 423 | 384 | 572 | 576 | 981 | 982 |
| República Tcheca | - | 10 | - | - | 4 | - | 20 | 3 | - | 6 | 3 | 4 |
| Rússia | 38 | 3 | 3 | - | 4 | 4 | 10 | 7 | 22 | 11 | 10 | 13 |
| Suécia | 120 | 14 | 20 | 13 | 38 | 7 | 93 | 93 | 109 | 152 | 356 | 392 |
| Suíça | 94 | 135 | 36 | 24 | 91 | 33 | 162 | 166 | 145 | 129 | 301 | 228 |
| Outros países da Europa | 60 | 10 | 3 | 6 | 16 | 8 | 39 | 6 | 12 | 19 | 253 | 19 |
| Oceania | - | - | 2 | 3 | 2 | - | - | 2 | 1 | 1 | 405 | 1 |
| Austrália | - | - | 2 | 3 | 2 | - | - | 1 | 1 | 1 | 405 | - |
| Nova Zelândia | - | - | - | - | - | - | - | 1 | - | - | - | 1 |
| Outros países da Oceania | - | - | - | - | - | - | - | - | - | - | - | - |
| Países não especificados | - | - | - | - | - | - | - | - | - | - | - | 1 |

Fonte: Departamento de Polícia Federal e Ministério do Turismo.

Turismo receptivo

2.13 - Chegadas de turistas pelo Rio Grande do Norte

2.13.3 - Chegadas de turistas pelo Rio Grande do Norte, segundo Continentes e países de residência permanente - Via aérea - 2014-2015

| Continentes e países de residência permanente | Chegadas de turistas por via aérea | | | | | | | | | | | | | |
|---|------------------------------------|---------------|--------------|--------------|--------------|--------------|--------------|--------------|--------------|--------------|--------------|------------|--------------|--------------|
| | Total | | Janeiro | | Fevereiro | | Março | | Abril | | Maio | | Junho | |
| | 2014 | 2015 | 2014 | 2015 | 2014 | 2015 | 2014 | 2015 | 2014 | 2015 | 2014 | 2015 | 2014 | 2015 |
| Total | 36.885 | 28.517 | 3.377 | 2.960 | 3.214 | 2.984 | 2.562 | 2.307 | 2.544 | 1.119 | 1.595 | 687 | 5.420 | 1.315 |
| África | 807 | 31 | - | 2 | 2 | 8 | - | 3 | - | - | - | 4 | 790 | - |
| África do Sul | - | 6 | - | 1 | - | 1 | - | - | - | - | - | 3 | - | - |
| Angola | - | 2 | - | - | - | - | - | - | - | - | - | - | - | - |
| Cabo Verde | - | 8 | - | - | - | - | - | - | - | - | - | 1 | - | - |
| Nigéria | - | - | - | - | - | - | - | - | - | - | - | - | - | - |
| Outros países da África | 807 | 15 | - | 1 | 2 | 7 | - | 3 | - | - | - | - | 790 | - |
| América Central e Caribe | - | 9 | - | - | - | - | - | 1 | - | - | - | - | - | - |
| Costa Rica | - | 4 | - | - | - | - | - | - | - | - | - | - | - | - |
| Cuba | - | 3 | - | - | - | - | - | 1 | - | - | - | - | - | - |
| Guatemala | - | - | - | - | - | - | - | - | - | - | - | - | - | - |
| Panamá | - | - | - | - | - | - | - | - | - | - | - | - | - | - |
| Outros países da América Central e Caribe | - | 2 | - | - | - | - | - | - | - | - | - | - | - | - |
| América do Norte | 950 | 101 | 1 | - | 3 | 18 | 11 | 9 | 36 | 8 | 1 | 3 | 871 | 8 |
| Canadá | 13 | 12 | - | - | - | 6 | 1 | - | - | - | - | 1 | 6 | - |
| Estados Unidos | 936 | 85 | 1 | - | 3 | 9 | 10 | 9 | 36 | 8 | 1 | 2 | 865 | 8 |
| México | 1 | 4 | - | - | - | 3 | - | - | - | - | - | - | - | - |
| América do Sul | 87 | 3.151 | 3 | 5 | 1 | 19 | - | 12 | 6 | 2 | 6 | 10 | 26 | 31 |
| Argentina | 43 | 3.048 | 2 | 4 | 1 | 1 | - | 1 | 3 | 1 | 2 | 9 | 11 | 14 |
| Bolívia | - | 10 | - | - | - | 8 | - | - | - | - | - | 1 | - | - |
| Chile | 1 | 23 | - | - | - | - | - | 11 | - | - | - | - | - | 1 |
| Colômbia | 10 | 14 | 1 | - | - | 1 | - | - | - | - | 1 | - | 3 | 6 |
| Equador | - | - | - | - | - | - | - | - | - | - | - | - | - | - |
| Guiana Francesa | - | - | - | - | - | - | - | - | - | - | - | - | - | - |
| Paraguai | - | 26 | - | 1 | - | 7 | - | - | - | - | - | - | - | 3 |
| Peru | - | 11 | - | - | - | - | - | - | - | - | - | - | - | 4 |
| República da Guiana | - | - | - | - | - | - | - | - | - | - | - | - | - | - |
| Suriname | - | - | - | - | - | - | - | - | - | - | - | - | - | - |
| Uruguai | 9 | 13 | - | - | - | 1 | - | - | - | - | 3 | - | - | 3 |
| Venezuela | 24 | 6 | - | - | - | 1 | - | - | 3 | 1 | - | - | 12 | - |
| Ásia | 48 | 84 | 7 | 2 | - | 5 | - | 7 | 2 | 11 | 2 | 4 | 13 | 9 |
| China | 4 | 11 | - | 1 | - | 1 | - | - | - | - | 1 | - | - | 6 |
| Índia | 3 | 7 | 1 | - | - | - | - | - | - | - | - | 3 | - | - |
| Israel | 4 | 24 | 1 | 1 | - | 3 | - | 3 | - | 3 | - | - | - | - |
| Japão | 8 | 8 | 5 | - | - | - | - | 1 | - | 1 | - | 1 | - | - |
| República da Coreia | - | 5 | - | - | - | - | - | - | - | - | - | - | - | - |
| Outros países da Ásia | 29 | 29 | - | - | - | 1 | - | 3 | 2 | 7 | 1 | - | 13 | 3 |
| Europa | 34.971 | 25.131 | 3.366 | 2.951 | 3.208 | 2.933 | 2.551 | 2.275 | 2.500 | 1.098 | 1.586 | 665 | 3.703 | 1.267 |
| Alemanha | 1.962 | 1.134 | 133 | 121 | 141 | 121 | 174 | 75 | 116 | 29 | 55 | 43 | 248 | 47 |
| Áustria | 270 | 156 | 33 | 13 | 6 | 19 | 8 | 11 | 10 | 3 | 9 | 3 | 21 | 6 |
| Bélgica | 595 | 324 | 29 | 43 | 33 | 10 | 68 | 24 | 51 | 24 | 20 | 3 | 91 | 26 |
| Dinamarca | 194 | 112 | 7 | 14 | 26 | 24 | 6 | 13 | 27 | 8 | 5 | 7 | 26 | 10 |
| Espanha | 2.933 | 2.579 | 288 | 259 | 250 | 231 | 204 | 324 | 222 | 106 | 184 | 96 | 99 | 167 |
| Finlândia | 93 | 81 | 11 | 18 | 8 | 8 | 2 | 4 | - | 7 | 15 | 6 | - | 8 |
| França | 2.732 | 2.706 | 191 | 219 | 223 | 431 | 171 | 109 | 121 | 143 | 59 | 50 | 272 | 116 |
| Grécia | 104 | 37 | 6 | 3 | - | 4 | 5 | 3 | 5 | 1 | 2 | - | 65 | 7 |
| Holanda | 4.989 | 997 | 478 | 93 | 460 | 93 | 546 | 57 | 681 | 25 | 535 | 39 | 302 | 43 |
| Hungria | 28 | 22 | 3 | - | - | 3 | 8 | - | - | - | - | 4 | - | 6 |
| Inglaterra | 1.047 | 702 | 66 | 47 | 43 | 71 | 40 | 68 | 56 | 50 | 40 | 19 | 285 | 29 |
| Irlanda | 81 | 43 | 6 | 1 | 8 | 3 | 5 | 3 | 1 | 1 | 2 | 4 | 23 | 1 |
| Itália | 7.378 | 5.836 | 978 | 847 | 625 | 615 | 456 | 430 | 264 | 229 | 259 | 167 | 1.006 | 307 |
| Noruega | 3.629 | 2.512 | 420 | 513 | 559 | 523 | 226 | 182 | 163 | 42 | 57 | 26 | 565 | 99 |
| Polónia | 116 | 80 | 6 | 11 | 10 | 4 | 15 | 13 | 4 | 3 | 6 | 3 | 3 | 3 |
| Portugal | 5.769 | 5.487 | 510 | 486 | 585 | 540 | 512 | 839 | 647 | 342 | 263 | 160 | 205 | 310 |
| República Tcheca | 38 | 38 | - | 1 | 5 | 6 | 1 | 4 | - | 3 | - | - | 5 | 1 |
| Rússia | 107 | 63 | - | 7 | 9 | 7 | 3 | 7 | 2 | 1 | - | 3 | 6 | - |
| Suécia | 1.317 | 1.063 | 95 | 146 | 127 | 126 | 43 | 53 | 41 | 13 | 21 | 18 | 254 | 36 |
| Suíça | 1.267 | 1.026 | 78 | 99 | 66 | 75 | 36 | 45 | 64 | 60 | 28 | 10 | 201 | 32 |
| Outros países da Europa | 322 | 133 | 28 | 10 | 24 | 19 | 22 | 11 | 25 | 8 | 26 | 4 | 26 | 13 |
| Oceania | 22 | 9 | - | - | - | 1 | - | - | - | - | - | - | 1 | 17 |
| Austrália | 22 | 5 | - | - | - | - | - | - | - | - | - | - | - | 17 |
| Nova Zelândia | - | 4 | - | - | - | 1 | - | - | - | - | - | - | 1 | - |
| Outros países da Oceania | - | - | - | - | - | - | - | - | - | - | - | - | - | - |
| Países não especificados | - | 1 | - | - | - | - | - | - | - | - | - | - | - | - |

Fonte: Departamento de Polícia Federal e Ministério do Turismo.

(Continua)

Turismo receptivo

2.12 - Chegadas de turistas pelo Rio Grande do Norte

2.12.3 - Chegadas de turistas pelo Rio Grande do Norte, segundo Continentes e países de residência permanente - Via aérea - 2014-2015

(Conclusão)

| Continentes e países de residência permanente | Chegadas de turistas por via aérea | | | | | | | | | | | |
|---|------------------------------------|--------------|--------------|--------------|--------------|--------------|--------------|--------------|--------------|--------------|--------------|--------------|
| | Julho | | Agosto | | Setembro | | Outubro | | Novembro | | Dezembro | |
| | 2014 | 2015 | 2014 | 2015 | 2014 | 2015 | 2014 | 2015 | 2014 | 2015 | 2014 | 2015 |
| Total | 2.524 | 1.863 | 2.775 | 2.146 | 1.974 | 1.079 | 2.648 | 2.939 | 3.221 | 3.816 | 5.031 | 5.302 |
| África | 7 | 2 | - | 1 | - | 3 | - | - | 5 | 7 | 3 | 1 |
| África do Sul | - | 1 | - | - | - | - | - | - | - | - | - | - |
| Angola | - | 1 | - | 1 | - | - | - | - | - | - | - | - |
| Cabo Verde | - | - | - | - | - | - | - | - | - | 7 | - | - |
| Nigéria | - | - | - | - | - | - | - | - | - | - | - | - |
| Outros países da África | 7 | - | - | - | - | 3 | - | - | 5 | - | 3 | 1 |
| América Central e Caribe | - | 1 | - | 1 | - | - | - | 1 | - | 1 | - | 4 |
| Costa Rica | - | - | - | 1 | - | - | - | - | - | - | - | 3 |
| Cuba | - | 1 | - | - | - | - | - | - | - | - | - | 1 |
| Guatemala | - | - | - | - | - | - | - | - | - | - | - | - |
| Panamá | - | - | - | - | - | - | - | - | - | - | - | - |
| Outros países da América Central e Caribe | - | - | - | - | - | - | - | 1 | - | 1 | - | - |
| América do Norte | 9 | 8 | - | 2 | 9 | 2 | 4 | 27 | 4 | 11 | 1 | 5 |
| Canadá | - | - | - | - | 2 | - | 1 | 3 | 3 | 1 | - | 1 |
| Estados Unidos | 9 | 8 | - | 2 | 6 | 2 | 3 | 24 | 1 | 9 | 1 | 4 |
| México | - | - | - | - | 1 | - | - | - | - | 1 | - | - |
| América do Sul | 5 | 369 | 6 | 525 | 8 | 346 | 15 | 530 | 7 | 677 | 4 | 625 |
| Argentina | 5 | 361 | - | 515 | 1 | 346 | 15 | 516 | 3 | 665 | - | 615 |
| Bolívia | - | - | - | - | - | - | - | - | - | 1 | - | - |
| Chile | - | 1 | - | 1 | - | - | - | 4 | 1 | 4 | - | 1 |
| Colômbia | - | 3 | 2 | 4 | - | - | - | - | 3 | - | - | - |
| Equador | - | - | - | - | - | - | - | - | - | - | - | - |
| Guiana Francesa | - | - | - | - | - | - | - | - | - | - | - | - |
| Paraguai | - | 4 | - | 1 | - | - | - | 3 | - | 3 | - | 4 |
| Peru | - | - | - | - | - | - | - | 1 | - | 3 | - | 3 |
| República da Guiana | - | - | - | - | - | - | - | - | - | - | - | - |
| Suriname | - | - | - | - | - | - | - | - | - | - | - | - |
| Uruguai | - | - | - | 1 | 6 | - | - | 6 | - | 1 | - | 1 |
| Venezuela | - | - | 4 | 3 | 1 | - | - | - | - | - | 4 | 1 |
| Ásia | 7 | 9 | - | 5 | - | 2 | 3 | 14 | 6 | 14 | 8 | 2 |
| China | - | - | - | 1 | - | - | - | 1 | - | - | 3 | 1 |
| Índia | 2 | 1 | - | - | - | - | - | 3 | - | - | - | - |
| Israel | 3 | - | - | - | - | 1 | - | 6 | - | 6 | - | 1 |
| Japão | - | 3 | - | - | - | - | 1 | 1 | - | 1 | 2 | - |
| República da Coreia | - | 1 | - | - | - | - | - | - | - | 4 | - | - |
| Outros países da Ásia | 2 | 4 | - | 4 | - | 1 | 2 | 3 | 6 | 3 | 3 | - |
| Europa | 2.496 | 1.474 | 2.767 | 1.609 | 1.955 | 726 | 2.626 | 2.365 | 3.198 | 3.105 | 5.015 | 4.663 |
| Alemanha | 172 | 67 | 157 | 78 | 125 | 22 | 178 | 168 | 221 | 196 | 242 | 167 |
| Áustria | 50 | 15 | 28 | 11 | 15 | 4 | 20 | 14 | 24 | 31 | 46 | 26 |
| Bélgica | 70 | 31 | 26 | 24 | 32 | 3 | 64 | 35 | 37 | 63 | 74 | 38 |
| Dinamarca | 28 | 4 | 11 | 6 | - | 3 | 8 | 4 | 23 | 4 | 27 | 15 |
| Espanha | 237 | 157 | 314 | 293 | 203 | 77 | 213 | 207 | 410 | 291 | 309 | 371 |
| Finlândia | - | 6 | 2 | 4 | - | - | 11 | 3 | 4 | 4 | 40 | 13 |
| França | 224 | 178 | 293 | 232 | 189 | 74 | 326 | 488 | 299 | 356 | 364 | 310 |
| Grécia | - | 1 | - | 3 | 8 | 3 | 5 | 1 | 3 | 7 | 5 | 4 |
| Holanda | 483 | 93 | 387 | 28 | 387 | 45 | 464 | 126 | 152 | 175 | 114 | 180 |
| Hungria | - | 1 | 2 | 1 | 2 | - | 5 | - | 2 | 4 | 6 | 3 |
| Inglaterra | 115 | 47 | 58 | 38 | 73 | 25 | 60 | 81 | 83 | 103 | 128 | 124 |
| Irlanda | 5 | - | 2 | 4 | 4 | - | 3 | 4 | 8 | 18 | 14 | 4 |
| Itália | 343 | 283 | 849 | 444 | 343 | 188 | 327 | 401 | 746 | 719 | 1.182 | 1.206 |
| Noruega | 218 | 122 | 46 | 22 | 91 | 32 | 183 | 178 | 301 | 216 | 800 | 557 |
| Polónia | 3 | 4 | 11 | - | 14 | 1 | 12 | 6 | 25 | 25 | 7 | 7 |
| Portugal | 236 | 293 | 519 | 378 | 316 | 197 | 423 | 384 | 572 | 576 | 981 | 982 |
| República Tcheca | - | 10 | - | - | 4 | - | 20 | 3 | - | 6 | 3 | 4 |
| Rússia | 38 | 3 | 3 | - | 4 | 4 | 10 | 7 | 22 | 11 | 10 | 13 |
| Suécia | 120 | 14 | 20 | 13 | 38 | 7 | 93 | 93 | 109 | 152 | 356 | 392 |
| Suíça | 94 | 135 | 36 | 24 | 91 | 33 | 162 | 166 | 145 | 129 | 266 | 228 |
| Outros países da Europa | 60 | 10 | 3 | 6 | 16 | 8 | 39 | 6 | 12 | 19 | 41 | 19 |
| Oceania | - | - | 2 | 3 | 2 | - | - | 2 | 1 | 1 | - | 1 |
| Austrália | - | - | 2 | 3 | 2 | - | - | 1 | 1 | 1 | - | - |
| Nova Zelândia | - | - | - | - | - | - | - | 1 | - | - | - | 1 |
| Outros países da Oceania | - | - | - | - | - | - | - | - | - | - | - | - |
| Países não especificados | - | - | - | - | - | - | - | - | - | - | - | 1 |

Fonte: Departamento de Polícia Federal e Ministério do Turismo.

Turismo receptivo

2.13 - Chegadas de turistas pelo Rio Grande do Norte

2.13.4 - Chegadas de turistas pelo Rio Grande do Norte, segundo Continentes e países de residência permanente - Via marítima - 2014-2015

| Continentes e países de residência permanente | Chegadas de turistas por via marítima | | | | | | | | | | | | | |
|---|---------------------------------------|------|---------|------|-----------|------|-------|------|-------|------|------|------|-------|------|
| | Total | | Janeiro | | Fevereiro | | Março | | Abril | | Maio | | Junho | |
| | 2014 | 2015 | 2014 | 2015 | 2014 | 2015 | 2014 | 2015 | 2014 | 2015 | 2014 | 2015 | 2014 | 2015 |
| Total | 1.129 | 63 | 18 | 32 | - | 8 | 53 | 6 | - | 1 | - | 7 | - | - |
| África | 35 | 3 | - | - | - | 3 | 35 | - | - | - | - | - | - | - |
| África do Sul | 35 | 3 | - | - | - | 3 | 35 | - | - | - | - | - | - | - |
| Angola | - | - | - | - | - | - | - | - | - | - | - | - | - | - |
| Cabo Verde | - | - | - | - | - | - | - | - | - | - | - | - | - | - |
| Nigéria | - | - | - | - | - | - | - | - | - | - | - | - | - | - |
| Outros países da África | - | - | - | - | - | - | - | - | - | - | - | - | - | - |
| América Central e Caribe | - | - | - | - | - | - | - | - | - | - | - | - | - | - |
| Costa Rica | - | - | - | - | - | - | - | - | - | - | - | - | - | - |
| Cuba | - | - | - | - | - | - | - | - | - | - | - | - | - | - |
| Guatemala | - | - | - | - | - | - | - | - | - | - | - | - | - | - |
| Panamá | - | - | - | - | - | - | - | - | - | - | - | - | - | - |
| Outros países da América Central e Caribe | - | - | - | - | - | - | - | - | - | - | - | - | - | - |
| América do Norte | - | 3 | - | - | - | - | - | 3 | - | - | - | - | - | - |
| Canadá | - | - | - | - | - | - | - | - | - | - | - | - | - | - |
| Estados Unidos | - | 3 | - | - | - | - | - | 3 | - | - | - | - | - | - |
| México | - | - | - | - | - | - | - | - | - | - | - | - | - | - |
| América do Sul | - | 2 | - | - | - | - | - | - | - | - | - | - | - | - |
| Argentina | - | 1 | - | - | - | - | - | - | - | - | - | - | - | - |
| Bolívia | - | - | - | - | - | - | - | - | - | - | - | - | - | - |
| Chile | - | - | - | - | - | - | - | - | - | - | - | - | - | - |
| Colômbia | - | - | - | - | - | - | - | - | - | - | - | - | - | - |
| Equador | - | - | - | - | - | - | - | - | - | - | - | - | - | - |
| Guiana Francesa | - | - | - | - | - | - | - | - | - | - | - | - | - | - |
| Paraguai | - | - | - | - | - | - | - | - | - | - | - | - | - | - |
| Peru | - | - | - | - | - | - | - | - | - | - | - | - | - | - |
| República da Guiana | - | - | - | - | - | - | - | - | - | - | - | - | - | - |
| Suriname | - | - | - | - | - | - | - | - | - | - | - | - | - | - |
| Uruguai | - | 1 | - | - | - | - | - | - | - | - | - | - | - | - |
| Venezuela | - | - | - | - | - | - | - | - | - | - | - | - | - | - |
| Ásia | - | 1 | - | - | - | - | - | - | - | - | - | 1 | - | - |
| China | - | - | - | - | - | - | - | - | - | - | - | - | - | - |
| Índia | - | - | - | - | - | - | - | - | - | - | - | - | - | - |
| Israel | - | - | - | - | - | - | - | - | - | - | - | - | - | - |
| Japão | - | - | - | - | - | - | - | - | - | - | - | - | - | - |
| República da Coreia | - | - | - | - | - | - | - | - | - | - | - | - | - | - |
| Outros países da Ásia | - | 1 | - | - | - | - | - | - | - | - | - | 1 | - | - |
| Europa | 689 | 53 | 18 | 32 | - | 5 | 18 | 2 | - | 1 | - | 6 | - | - |
| Alemanha | 282 | 2 | - | - | - | - | 18 | 1 | - | - | - | - | - | - |
| Áustria | 18 | 4 | - | - | - | - | - | 1 | - | - | - | - | - | - |
| Bélgica | - | - | - | - | - | - | - | - | - | - | - | - | - | - |
| Dinamarca | - | - | - | - | - | - | - | - | - | - | - | - | - | - |
| Espanha | 36 | 3 | 18 | - | - | - | - | - | - | 1 | - | 1 | - | - |
| Finlândia | - | 3 | - | - | - | - | - | - | - | - | - | 3 | - | - |
| França | - | 33 | - | 32 | - | - | - | - | - | - | - | 1 | - | - |
| Grécia | - | 1 | - | - | - | - | - | - | - | - | - | 1 | - | - |
| Holanda | - | 1 | - | - | - | 1 | - | - | - | - | - | - | - | - |
| Hungria | 35 | 2 | - | - | - | 2 | - | - | - | - | - | - | - | - |
| Inglaterra | - | - | - | - | - | - | - | - | - | - | - | - | - | - |
| Irlanda | - | - | - | - | - | - | - | - | - | - | - | - | - | - |
| Itália | 71 | 2 | - | - | - | 1 | - | - | - | - | - | - | - | - |
| Noruega | - | - | - | - | - | - | - | - | - | - | - | - | - | - |
| Polónia | - | 1 | - | - | - | 1 | - | - | - | - | - | - | - | - |
| Portugal | - | 1 | - | - | - | - | - | - | - | - | - | - | - | - |
| República Tcheca | - | - | - | - | - | - | - | - | - | - | - | - | - | - |
| Rússia | - | - | - | - | - | - | - | - | - | - | - | - | - | - |
| Suécia | - | - | - | - | - | - | - | - | - | - | - | - | - | - |
| Suíça | 35 | - | - | - | - | - | - | - | - | - | - | - | - | - |
| Outros países da Europa | 212 | - | - | - | - | - | - | - | - | - | - | - | - | - |
| Oceania | 405 | 1 | - | - | - | - | - | 1 | - | - | - | - | - | - |
| Austrália | 405 | - | - | - | - | - | - | - | - | - | - | - | - | - |
| Nova Zelândia | - | 1 | - | - | - | - | - | 1 | - | - | - | - | - | - |
| Outros países da Oceania | - | - | - | - | - | - | - | - | - | - | - | - | - | - |
| Países não especificados | - | - | - | - | - | - | - | - | - | - | - | - | - | - |

Fonte: Departamento de Polícia Federal e Ministério do Turismo.

(Continua)

Turismo receptivo

2.12 - Chegadas de turistas pelo Rio Grande do Norte

2.12.4 - Chegadas de turistas pelo Rio Grande do Norte, segundo Continentes e países de residência permanente - Via marítima - 2014-2015

(Conclusão)

| Continentes e países de residência permanente | Chegadas de turistas por via marítima | | | | | | | | | | | |
|---|---------------------------------------|------|--------|------|----------|------|---------|------|----------|------|----------|------|
| | Julho | | Agosto | | Setembro | | Outubro | | Novembro | | Dezembro | |
| | 2014 | 2015 | 2014 | 2015 | 2014 | 2015 | 2014 | 2015 | 2014 | 2015 | 2014 | 2015 |
| Total | - | - | - | - | - | 1 | 18 | 2 | - | - | 1.040 | 6 |
| África | - | - | - | - | - | - | - | - | - | - | - | - |
| África do Sul | - | - | - | - | - | - | - | - | - | - | - | - |
| Angola | - | - | - | - | - | - | - | - | - | - | - | - |
| Cabo Verde | - | - | - | - | - | - | - | - | - | - | - | - |
| Nigéria | - | - | - | - | - | - | - | - | - | - | - | - |
| Outros países da África | - | - | - | - | - | - | - | - | - | - | - | - |
| América Central e Caribe | - | - | - | - | - | - | - | - | - | - | - | - |
| Costa Rica | - | - | - | - | - | - | - | - | - | - | - | - |
| Cuba | - | - | - | - | - | - | - | - | - | - | - | - |
| Guatemala | - | - | - | - | - | - | - | - | - | - | - | - |
| Panamá | - | - | - | - | - | - | - | - | - | - | - | - |
| Outros países da América Central e Caribe | - | - | - | - | - | - | - | - | - | - | - | - |
| América do Norte | - | - | - | - | - | - | - | - | - | - | - | - |
| Canadá | - | - | - | - | - | - | - | - | - | - | - | - |
| Estados Unidos | - | - | - | - | - | - | - | - | - | - | - | - |
| México | - | - | - | - | - | - | - | - | - | - | - | - |
| América do Sul | - | - | - | - | - | - | - | 1 | - | - | - | 1 |
| Argentina | - | - | - | - | - | - | - | 1 | - | - | - | - |
| Bolívia | - | - | - | - | - | - | - | - | - | - | - | - |
| Chile | - | - | - | - | - | - | - | - | - | - | - | - |
| Colômbia | - | - | - | - | - | - | - | - | - | - | - | - |
| Equador | - | - | - | - | - | - | - | - | - | - | - | - |
| Guiana Francesa | - | - | - | - | - | - | - | - | - | - | - | - |
| Paraguai | - | - | - | - | - | - | - | - | - | - | - | - |
| Peru | - | - | - | - | - | - | - | - | - | - | - | - |
| República da Guiana | - | - | - | - | - | - | - | - | - | - | - | - |
| Suriname | - | - | - | - | - | - | - | - | - | - | - | - |
| Uruguai | - | - | - | - | - | - | - | - | - | - | - | 1 |
| Venezuela | - | - | - | - | - | - | - | - | - | - | - | - |
| Ásia | - | - | - | - | - | - | - | - | - | - | - | - |
| China | - | - | - | - | - | - | - | - | - | - | - | - |
| Índia | - | - | - | - | - | - | - | - | - | - | - | - |
| Israel | - | - | - | - | - | - | - | - | - | - | - | - |
| Japão | - | - | - | - | - | - | - | - | - | - | - | - |
| República da Coreia | - | - | - | - | - | - | - | - | - | - | - | - |
| Outros países da Ásia | - | - | - | - | - | - | - | - | - | - | - | - |
| Europa | - | - | - | - | 1 | 18 | 1 | - | - | 635 | 5 | |
| Alemanha | - | - | - | - | - | - | - | - | - | 264 | 1 | |
| Áustria | - | - | - | - | - | - | - | - | - | 18 | 3 | |
| Bélgica | - | - | - | - | - | - | - | - | - | - | - | |
| Dinamarca | - | - | - | - | - | - | - | - | - | - | - | |
| Espanha | - | - | - | - | - | - | 18 | 1 | - | - | - | |
| Finlândia | - | - | - | - | - | - | - | - | - | - | - | |
| França | - | - | - | - | - | - | - | - | - | - | - | |
| Grécia | - | - | - | - | - | - | - | - | - | - | - | |
| Holanda | - | - | - | - | - | - | - | - | - | - | - | |
| Hungria | - | - | - | - | - | - | - | - | - | 35 | - | |
| Inglaterra | - | - | - | - | - | - | - | - | - | - | - | |
| Irlanda | - | - | - | - | - | - | - | - | - | - | - | |
| Itália | - | - | - | - | - | - | - | - | - | 71 | 1 | |
| Noruega | - | - | - | - | - | - | - | - | - | - | - | |
| Polónia | - | - | - | - | - | - | - | - | - | - | - | |
| Portugal | - | - | - | - | 1 | - | - | - | - | - | - | |
| República Tcheca | - | - | - | - | - | - | - | - | - | - | - | |
| Rússia | - | - | - | - | - | - | - | - | - | - | - | |
| Suécia | - | - | - | - | - | - | - | - | - | - | - | |
| Suíça | - | - | - | - | - | - | - | - | - | 35 | - | |
| Outros países da Europa | - | - | - | - | - | - | - | - | - | 212 | - | |
| Oceania | - | - | - | - | - | - | - | - | - | 405 | - | |
| Austrália | - | - | - | - | - | - | - | - | - | 405 | - | |
| Nova Zelândia | - | - | - | - | - | - | - | - | - | - | - | |
| Outros países da Oceania | - | - | - | - | - | - | - | - | - | - | - | |
| Países não especificados | - | - | - | - | - | - | - | - | - | - | - | |

Fonte: Departamento de Polícia Federal e Ministério do Turismo.

Turismo receptivo

2.14 - Chegadas de turistas pelo Rio Grande do Sul

2.14.1 - Chegadas de turistas pelo Rio Grande do Sul, por vias de acesso, segundo Continentes e países de residência permanente - 2014-2015

| Continentes e países de residência permanente | Chegadas de turistas | | | | | | | | | |
|---|----------------------|------------------|----------------|---------------|----------|--------------|----------------|----------------|---------------|---------------|
| | Total | | Vias de acesso | | | | | | | |
| | | | Aérea | | Marítima | | Terrestre | | Fluvial | |
| | 2014 | 2015 | 2014 | 2015 | 2014 | 2015 | 2014 | 2015 | 2014 | 2015 |
| Total | 907.669 | 1.080.478 | 97.226 | 77.600 | - | 1.674 | 769.782 | 960.726 | 40.661 | 40.478 |
| África | 205 | 265 | 93 | 146 | - | 9 | 112 | 110 | - | - |
| África do Sul | 115 | 163 | 46 | 73 | - | 9 | 69 | 81 | - | - |
| Angola | 18 | 25 | 8 | 21 | - | - | 10 | 4 | - | - |
| Cabo Verde | - | 11 | - | 3 | - | - | - | 8 | - | - |
| Nigéria | - | 2 | - | 2 | - | - | - | - | - | - |
| Outros países da África | 72 | 64 | 39 | 47 | - | - | 33 | 17 | - | - |
| América Central e Caribe | 4.739 | 2.506 | 4.561 | 2.383 | - | 10 | 178 | 98 | - | 15 |
| Costa Rica | 769 | 563 | 764 | 558 | - | 3 | 5 | 2 | - | - |
| Cuba | 311 | 367 | 307 | 365 | - | - | 4 | 2 | - | - |
| Guatemala | 370 | 175 | 363 | 171 | - | 1 | 7 | 3 | - | - |
| Panamá | 785 | 557 | 767 | 544 | - | - | 18 | 13 | - | - |
| Outros países da América Central e Caribe | 2.504 | 844 | 2.360 | 745 | - | 6 | 144 | 78 | - | 15 |
| América do Norte | 8.007 | 9.165 | 7.543 | 7.829 | - | 999 | 416 | 301 | 48 | 36 |
| Canadá | 394 | 435 | 353 | 299 | - | 101 | 40 | 31 | 1 | 4 |
| Estados Unidos | 6.078 | 5.921 | 5.893 | 4.867 | - | 886 | 148 | 141 | 37 | 27 |
| México | 1.535 | 2.809 | 1.297 | 2.663 | - | 12 | 228 | 129 | 10 | 5 |
| América do Sul | 870.117 | 1.051.331 | 63.604 | 53.792 | - | 83 | 766.012 | 957.149 | 40.501 | 40.307 |
| Argentina | 679.138 | 856.645 | 39.275 | 38.916 | - | 55 | 603.095 | 780.419 | 36.768 | 37.255 |
| Bolívia | 1.017 | 1.292 | 106 | 129 | - | - | 906 | 1.157 | 5 | 6 |
| Chile | 39.390 | 28.134 | 1.230 | 628 | - | 5 | 38.152 | 27.471 | 8 | 30 |
| Colômbia | 4.811 | 3.315 | 4.412 | 3.047 | - | - | 399 | 263 | - | 5 |
| Equador | 2.294 | 1.211 | 2.129 | 1.114 | - | - | 165 | 97 | - | - |
| Guiana Francesa | - | - | - | - | - | - | - | - | - | - |
| Paraguai | 6.589 | 6.922 | 174 | 184 | - | - | 2.699 | 3.832 | 3.716 | 2.906 |
| Peru | 3.972 | 3.900 | 2.177 | 2.393 | - | - | 1.794 | 1.506 | 1 | 1 |
| República da Guiana | - | 4 | - | 2 | - | - | - | 2 | - | - |
| Suriname | - | 2 | - | - | - | - | - | 2 | - | - |
| Uruguai | 131.698 | 149.035 | 12.992 | 6.607 | - | 23 | 118.703 | 142.302 | 3 | 103 |
| Venezuela | 1.208 | 871 | 1.109 | 772 | - | - | 99 | 98 | - | 1 |
| Ásia | 1.125 | 996 | 803 | 547 | - | 50 | 322 | 392 | - | 7 |
| China | 152 | 132 | 150 | 117 | - | 15 | 2 | - | - | - |
| Índia | 78 | 104 | 77 | 83 | - | 21 | 1 | - | - | - |
| Israel | 154 | 122 | 118 | 61 | - | 4 | 36 | 57 | - | - |
| Japão | 148 | 128 | 133 | 107 | - | 1 | 15 | 20 | - | - |
| República da Coreia | 303 | 140 | 178 | 78 | - | - | 125 | 60 | - | 2 |
| Outros países da Ásia | 290 | 370 | 147 | 101 | - | 9 | 143 | 255 | - | 5 |
| Europa | 22.529 | 15.837 | 19.930 | 12.718 | - | 502 | 2.487 | 2.507 | 112 | 110 |
| Alemanha | 3.555 | 2.819 | 2.909 | 2.027 | - | 151 | 601 | 612 | 45 | 29 |
| Áustria | 228 | 186 | 189 | 136 | - | 17 | 37 | 31 | 2 | 2 |
| Bélgica | 459 | 255 | 434 | 225 | - | 5 | 25 | 24 | - | 1 |
| Dinamarca | 134 | 125 | 121 | 109 | - | 2 | 13 | 10 | - | 4 |
| Espanha | 2.785 | 1.902 | 2.460 | 1.508 | - | 2 | 317 | 378 | 8 | 14 |
| Finlândia | 197 | 53 | 190 | 48 | - | - | 7 | 5 | - | - |
| França | 2.167 | 1.263 | 1.784 | 917 | - | 12 | 358 | 333 | 25 | 1 |
| Grécia | 32 | 39 | 31 | 31 | - | 8 | 1 | - | - | - |
| Holanda | 1.148 | 363 | 1.090 | 297 | - | 8 | 58 | 56 | - | 2 |
| Hungria | 61 | 69 | 58 | 66 | - | - | 3 | 3 | - | - |
| Inglaterra | 1.125 | 882 | 893 | 641 | - | 208 | 230 | 30 | 2 | 3 |
| Irlanda | 219 | 293 | 191 | 76 | - | 4 | 28 | 203 | - | 10 |
| Itália | 4.048 | 3.080 | 3.688 | 3.026 | - | 10 | 353 | 37 | 7 | 7 |
| Noruega | 382 | 102 | 363 | 57 | - | 4 | 19 | 41 | - | - |
| Polónia | 69 | 124 | 52 | 74 | - | 19 | 17 | 26 | - | 5 |
| Portugal | 3.829 | 2.918 | 3.722 | 2.536 | - | - | 106 | 375 | 1 | 7 |
| República Tcheca | 55 | 39 | 53 | 31 | - | 6 | 2 | 2 | - | - |
| Rússia | 228 | 142 | 208 | 111 | - | 8 | 20 | 22 | - | 1 |
| Suécia | 461 | 230 | 346 | 100 | - | 2 | 115 | 124 | - | 4 |
| Suíça | 833 | 567 | 748 | 444 | - | 26 | 66 | 79 | 19 | 18 |
| Outros países da Europa | 514 | 386 | 400 | 258 | - | 10 | 111 | 116 | 3 | 2 |
| Oceania | 944 | 373 | 692 | 183 | - | 21 | 252 | 166 | - | 3 |
| Austrália | 841 | 296 | 608 | 129 | - | 17 | 233 | 148 | - | 2 |
| Nova Zelândia | 103 | 71 | 84 | 54 | - | 4 | 19 | 13 | - | - |
| Outros países da Oceania | - | 6 | - | - | - | - | - | 5 | - | 1 |
| Países não especificados | 3 | 5 | - | 2 | - | - | 3 | 3 | - | - |

Fonte: Departamento de Polícia Federal e Ministério do Turismo.

Turismo receptivo

2.14 - Chegadas de turistas pelo Rio Grande do Sul

2.14.2 - Chegadas de turistas pelo Rio Grande do Sul, segundo Continentes e países de residência permanente - 2014-2015

| Continentes e países de residência permanente | Chegadas de turistas | | | | | | | | | | | | | |
|---|----------------------|------------------|---------------|----------------|---------------|----------------|---------------|----------------|---------------|---------------|---------------|---------------|----------------|---------------|
| | Total | | Janeiro | | Fevereiro | | Março | | Abril | | Maio | | Junho | |
| | 2014 | 2015 | 2014 | 2015 | 2014 | 2015 | 2014 | 2015 | 2014 | 2015 | 2014 | 2015 | 2014 | 2015 |
| Total | 907.669 | 1.080.478 | 58.999 | 405.845 | 29.960 | 205.233 | 28.405 | 106.289 | 35.711 | 36.099 | 25.596 | 23.011 | 215.660 | 19.641 |
| África | 205 | 265 | 19 | 34 | 1 | 19 | 5 | 22 | 10 | 21 | 13 | 15 | 1 | 20 |
| África do Sul | 115 | 163 | 5 | 14 | - | 11 | 1 | 19 | 6 | 11 | 1 | 11 | - | 18 |
| Angola | 18 | 25 | 1 | 9 | - | - | 2 | - | - | 2 | 1 | 1 | 1 | - |
| Cabo Verde | - | 11 | - | - | - | 4 | - | - | - | - | - | - | - | - |
| Nigéria | - | 2 | - | 2 | - | - | - | - | - | - | - | - | - | - |
| Outros países da África | 72 | 64 | 13 | 9 | 1 | 4 | 2 | 3 | 4 | 8 | 11 | 3 | - | 2 |
| América Central e Caribe | 4.739 | 2.506 | 175 | 88 | 134 | 249 | 205 | 259 | 227 | 121 | 260 | 217 | 2.055 | 210 |
| Costa Rica | 769 | 563 | 69 | 17 | 41 | 36 | 28 | 67 | 48 | 23 | 97 | 50 | 161 | 22 |
| Cuba | 311 | 367 | 5 | 3 | 11 | 8 | 26 | 31 | 53 | 26 | 15 | 41 | 16 | 50 |
| Guatemala | 370 | 175 | 4 | 9 | 15 | 15 | 34 | 15 | 13 | 5 | 15 | 14 | 100 | 19 |
| Panamá | 785 | 557 | 44 | 31 | 10 | 34 | 36 | 49 | 35 | 37 | 49 | 57 | 229 | 25 |
| Outros países da América Central e Caribe | 2.504 | 844 | 53 | 28 | 57 | 156 | 81 | 97 | 78 | 30 | 84 | 55 | 1.549 | 94 |
| América do Norte | 8.007 | 9.165 | 498 | 275 | 426 | 1.056 | 856 | 1.040 | 553 | 626 | 586 | 674 | 1.748 | 1.041 |
| Canadá | 394 | 435 | 27 | 15 | 30 | 99 | 29 | 59 | 20 | 25 | 15 | 37 | 128 | 21 |
| Estados Unidos | 6.078 | 5.921 | 399 | 208 | 344 | 896 | 714 | 889 | 438 | 468 | 445 | 468 | 1.311 | 399 |
| México | 1.535 | 2.809 | 72 | 52 | 52 | 61 | 113 | 92 | 95 | 133 | 126 | 169 | 309 | 621 |
| América do Sul | 870.117 | 1.051.331 | 56.502 | 403.523 | 27.792 | 202.293 | 25.412 | 102.743 | 33.407 | 34.127 | 23.683 | 21.283 | 206.850 | 17.339 |
| Argentina | 679.138 | 856.645 | 34.058 | 366.106 | 12.555 | 174.167 | 15.460 | 70.467 | 17.921 | 23.482 | 16.062 | 12.372 | 161.116 | 8.311 |
| Bolívia | 1.017 | 1.292 | 18 | 272 | 8 | 221 | 16 | 101 | 7 | 116 | 74 | 59 | 340 | 23 |
| Chile | 39.390 | 28.134 | 327 | 6.516 | 245 | 7.946 | 152 | 1.754 | 333 | 1.093 | 589 | 1.437 | 25.628 | 701 |
| Colômbia | 4.811 | 3.315 | 192 | 204 | 209 | 173 | 284 | 305 | 204 | 157 | 303 | 223 | 1.531 | 241 |
| Equador | 2.294 | 1.211 | 127 | 67 | 63 | 69 | 167 | 177 | 68 | 65 | 142 | 142 | 780 | 73 |
| Guiana Francesa | - | - | - | - | - | - | - | - | - | - | - | - | - | - |
| Paraguai | 6.589 | 6.922 | 679 | 1.191 | 250 | 587 | 251 | 505 | 600 | 704 | 532 | 505 | 461 | 318 |
| Peru | 3.972 | 3.900 | 214 | 346 | 163 | 395 | 313 | 412 | 123 | 224 | 144 | 219 | 1.647 | 199 |
| República da Guiana | - | 4 | - | - | - | - | - | - | - | 2 | - | - | - | - |
| Suriname | - | 2 | - | - | - | - | - | - | - | - | - | - | - | - |
| Uruguai | 131.698 | 149.035 | 20.773 | 28.776 | 14.256 | 18.680 | 8.694 | 28.925 | 14.096 | 8.206 | 5.783 | 6.271 | 15.243 | 7.433 |
| Venezuela | 1.208 | 871 | 114 | 45 | 43 | 55 | 75 | 97 | 55 | 78 | 54 | 55 | 103 | 40 |
| Ásia | 1.125 | 996 | 62 | 144 | 46 | 132 | 61 | 113 | 32 | 66 | 83 | 63 | 317 | 96 |
| China | 152 | 132 | 1 | 5 | - | 8 | 11 | 17 | 7 | 7 | 34 | 16 | 20 | 25 |
| Índia | 78 | 104 | 6 | 5 | 4 | 25 | - | 11 | - | 9 | - | 6 | 5 | 7 |
| Israel | 154 | 122 | 20 | 11 | 6 | 27 | 13 | 16 | - | 5 | 7 | 7 | 23 | 9 |
| Japão | 148 | 128 | 13 | 7 | 22 | 5 | 15 | 16 | 13 | 9 | 21 | 15 | 16 | 11 |
| República da Coreia | 303 | 140 | 6 | 21 | 4 | 22 | 11 | 12 | - | 9 | 12 | 11 | 216 | 3 |
| Outros países da Ásia | 290 | 370 | 16 | 95 | 10 | 45 | 11 | 41 | 12 | 27 | 9 | 8 | 37 | 41 |
| Europa | 22.529 | 15.837 | 1.711 | 1.733 | 1.523 | 1.438 | 1.840 | 2.072 | 1.465 | 1.108 | 961 | 731 | 4.076 | 906 |
| Alemanha | 3.555 | 2.819 | 212 | 309 | 259 | 292 | 309 | 516 | 183 | 142 | 130 | 95 | 725 | 97 |
| Áustria | 228 | 186 | 19 | 18 | 24 | 16 | 15 | 41 | 22 | 21 | 6 | 9 | 27 | 4 |
| Bélgica | 459 | 255 | 21 | 10 | 19 | 38 | 31 | 27 | 45 | 27 | 17 | 16 | 69 | 24 |
| Dinamarca | 134 | 125 | 20 | 8 | 11 | 4 | 22 | 14 | 21 | 15 | 5 | 6 | 11 | 6 |
| Espanha | 2.785 | 1.902 | 216 | 192 | 162 | 159 | 308 | 220 | 225 | 148 | 143 | 82 | 274 | 124 |
| Finlândia | 197 | 53 | 6 | 12 | 4 | 3 | 6 | 2 | - | 3 | - | 3 | 28 | 3 |
| França | 2.167 | 1.263 | 147 | 136 | 165 | 104 | 129 | 133 | 94 | 99 | 83 | 83 | 727 | 66 |
| Grécia | 32 | 39 | 1 | 1 | - | 1 | 7 | 5 | - | 3 | 1 | 3 | - | 2 |
| Holanda | 1.148 | 363 | 31 | 14 | 42 | 38 | 36 | 37 | 29 | 23 | 22 | 18 | 778 | 18 |
| Hungria | 61 | 69 | 5 | 3 | 1 | 25 | 4 | 5 | 2 | - | 2 | 8 | - | 5 |
| Inglaterra | 1.125 | 882 | 57 | 32 | 67 | 81 | 78 | 293 | 69 | 43 | 49 | 29 | 294 | 46 |
| Irlanda | 219 | 293 | 25 | 52 | 9 | 31 | 18 | 43 | 4 | 19 | 8 | 10 | 44 | 17 |
| Itália | 4.048 | 3.080 | 402 | 434 | 270 | 224 | 419 | 299 | 260 | 196 | 143 | 141 | 373 | 189 |
| Noruega | 382 | 102 | 9 | 18 | 20 | 13 | 6 | 14 | 1 | 5 | - | 7 | 6 | 3 |
| Polónia | 69 | 124 | 14 | 15 | 2 | 11 | 7 | 31 | 11 | 7 | 3 | 5 | 2 | 3 |
| Portugal | 3.829 | 2.918 | 287 | 311 | 278 | 247 | 340 | 226 | 364 | 262 | 257 | 153 | 328 | 204 |
| República Tcheca | 55 | 39 | - | 5 | 11 | 2 | 13 | 14 | 6 | 6 | 1 | 3 | - | 2 |
| Rússia | 228 | 142 | 11 | 9 | 5 | 17 | 16 | 19 | 3 | 7 | 3 | 21 | 130 | 6 |
| Suécia | 461 | 230 | 22 | 41 | 35 | 35 | 24 | 24 | 15 | 18 | 10 | 4 | 93 | 7 |
| Suíça | 833 | 567 | 179 | 66 | 116 | 59 | 37 | 58 | 61 | 38 | 35 | 18 | 73 | 37 |
| Outros países da Europa | 514 | 386 | 27 | 47 | 23 | 38 | 15 | 51 | 50 | 26 | 43 | 17 | 94 | 43 |
| Oceania | 944 | 373 | 31 | 46 | 38 | 45 | 26 | 40 | 17 | 30 | 10 | 26 | 612 | 29 |
| Austrália | 841 | 296 | 20 | 37 | 35 | 39 | 24 | 34 | 11 | 19 | 10 | 21 | 581 | 26 |
| Nova Zelândia | 103 | 71 | 11 | 4 | 3 | 6 | 2 | 6 | 6 | 11 | - | 4 | 31 | 3 |
| Outros países da Oceania | - | 6 | - | 5 | - | - | - | - | - | - | - | 1 | - | - |
| Países não especificados | 3 | 5 | 1 | 2 | - | 1 | - | - | - | - | - | 2 | 1 | - |

Fonte: Departamento de Polícia Federal e Ministério do Turismo.

(Continua)

Turismo receptivo

2.13 - Chegadas de turistas pelo Rio Grande do Sul

2.13.2 - Chegadas de turistas pelo Rio Grande do Sul, segundo Continentes e países de residência permanente - 2014-2015

(Conclusão)

| Continentes e países de residência permanente | Chegadas de turistas | | | | | | | | | | | |
|---|----------------------|---------------|---------------|---------------|---------------|---------------|---------------|---------------|---------------|---------------|---------------|----------------|
| | Julho | | Agosto | | Setembro | | Outubro | | Novembro | | Dezembro | |
| | 2014 | 2015 | 2014 | 2015 | 2014 | 2015 | 2014 | 2015 | 2014 | 2015 | 2014 | 2015 |
| Total | 222.444 | 33.631 | 49.897 | 20.263 | 41.433 | 12.886 | 47.308 | 39.397 | 52.540 | 49.023 | 99.717 | 129.160 |
| África | 29 | 18 | 16 | 32 | 12 | 4 | 2 | 6 | 54 | 21 | 43 | 53 |
| África do Sul | 13 | 10 | 7 | 16 | 7 | 1 | 1 | 2 | 47 | 10 | 27 | 40 |
| Angola | 2 | 3 | 7 | 5 | 1 | 3 | - | - | 2 | - | 1 | 2 |
| Cabo Verde | - | 4 | - | - | - | - | - | - | - | - | - | 3 |
| Nigéria | - | - | - | - | - | - | - | - | - | - | - | - |
| Outros países da África | 14 | 1 | 2 | 11 | 4 | - | 1 | 4 | 5 | 11 | 15 | 8 |
| América Central e Caribe | 204 | 200 | 258 | 180 | 298 | 133 | 269 | 278 | 235 | 307 | 419 | 264 |
| Costa Rica | 22 | 23 | 23 | 47 | 46 | 16 | 69 | 126 | 64 | 67 | 101 | 69 |
| Cuba | 17 | 47 | 34 | 42 | 28 | 10 | 15 | 20 | 44 | 63 | 47 | 26 |
| Guatemala | 21 | 13 | 64 | 16 | 26 | 13 | 20 | 14 | 18 | 25 | 40 | 17 |
| Panamá | 38 | 44 | 38 | 22 | 50 | 44 | 72 | 63 | 66 | 83 | 118 | 68 |
| Outros países da América Central e Caribe | 106 | 73 | 99 | 53 | 148 | 50 | 93 | 55 | 43 | 69 | 113 | 84 |
| América do Norte | 555 | 1.526 | 463 | 364 | 469 | 256 | 476 | 672 | 419 | 731 | 958 | 904 |
| Canadá | 35 | 32 | 18 | 14 | 14 | 7 | 19 | 35 | 16 | 54 | 43 | 37 |
| Estados Unidos | 375 | 436 | 328 | 282 | 347 | 192 | 351 | 468 | 285 | 550 | 741 | 665 |
| México | 145 | 1.058 | 117 | 68 | 108 | 57 | 106 | 169 | 118 | 127 | 174 | 202 |
| América do Sul | 220.000 | 30.643 | 47.893 | 18.775 | 39.464 | 11.855 | 44.540 | 37.004 | 49.881 | 46.310 | 94.694 | 125.436 |
| Argentina | 210.511 | 19.829 | 35.579 | 10.473 | 26.663 | 6.481 | 35.328 | 24.551 | 38.552 | 33.703 | 75.333 | 106.703 |
| Bolívia | 197 | 68 | 62 | 67 | 56 | 18 | 104 | 57 | 71 | 79 | 64 | 211 |
| Chile | 777 | 1.546 | 2.576 | 683 | 2.628 | 519 | 388 | 1.051 | 1.864 | 1.941 | 3.883 | 2.947 |
| Colômbia | 237 | 221 | 304 | 180 | 248 | 185 | 369 | 385 | 412 | 541 | 518 | 500 |
| Equador | 72 | 83 | 88 | 85 | 89 | 59 | 112 | 97 | 312 | 203 | 274 | 91 |
| Guiana Francesa | - | - | - | - | - | - | - | - | - | - | - | - |
| Paraguai | 448 | 530 | 1.097 | 304 | 268 | 286 | 373 | 466 | 241 | 506 | 1.389 | 1.020 |
| Peru | 222 | 333 | 204 | 220 | 156 | 123 | 234 | 396 | 241 | 431 | 311 | 602 |
| República da Guiana | - | - | - | - | - | - | - | - | - | 2 | - | - |
| Suriname | - | - | - | 2 | - | - | - | - | - | - | - | - |
| Uruguai | 7.505 | 7.945 | 7.862 | 6.693 | 9.287 | 4.152 | 7.532 | 9.845 | 7.850 | 8.836 | 12.817 | 13.273 |
| Venezuela | 31 | 88 | 121 | 68 | 69 | 32 | 100 | 156 | 338 | 68 | 105 | 89 |
| Ásia | 52 | 52 | 73 | 55 | 72 | 44 | 41 | 68 | 80 | 68 | 206 | 95 |
| China | 5 | 8 | 1 | 3 | 6 | 22 | 11 | 5 | 16 | 10 | 40 | 6 |
| Índia | 5 | 8 | 2 | 2 | 7 | 3 | - | 13 | 40 | 9 | 9 | 6 |
| Israel | 12 | 5 | 38 | 4 | 3 | 3 | 4 | 6 | 2 | 13 | 26 | 16 |
| Japão | 10 | 4 | 6 | 21 | 7 | 6 | 10 | 9 | 3 | 11 | 12 | 14 |
| República da Coreia | 4 | 9 | 4 | 11 | 4 | 3 | 12 | 20 | 4 | 4 | 26 | 15 |
| Outros países da Ásia | 16 | 18 | 22 | 14 | 45 | 7 | 4 | 15 | 15 | 21 | 93 | 38 |
| Europa | 1.556 | 1.180 | 1.179 | 838 | 1.097 | 585 | 1.943 | 1.357 | 1.843 | 1.555 | 3.335 | 2.334 |
| Alemanha | 179 | 176 | 182 | 132 | 165 | 99 | 225 | 302 | 314 | 236 | 672 | 423 |
| Áustria | 23 | 8 | 6 | 3 | 13 | 5 | 21 | 12 | 19 | 17 | 33 | 32 |
| Bélgica | 30 | 12 | 8 | 11 | 20 | 8 | 34 | 23 | 45 | 21 | 120 | 38 |
| Dinamarca | 8 | 3 | 2 | 6 | 5 | 11 | 16 | 8 | 6 | 19 | 7 | 25 |
| Espanha | 294 | 199 | 229 | 114 | 144 | 70 | 144 | 125 | 226 | 189 | 420 | 280 |
| Finlândia | 24 | 3 | - | 2 | 28 | 2 | 62 | 6 | 17 | 6 | 22 | 8 |
| França | 176 | 140 | 74 | 64 | 114 | 54 | 118 | 113 | 132 | 102 | 208 | 169 |
| Grécia | 4 | 14 | 1 | - | - | 6 | 4 | - | 9 | 2 | 5 | 2 |
| Holanda | 33 | 32 | 22 | 8 | 21 | 8 | 20 | 40 | 30 | 64 | 84 | 63 |
| Hungria | 23 | 2 | - | - | 2 | 3 | - | 5 | 12 | 6 | 10 | 7 |
| Inglaterra | 95 | 49 | 49 | 25 | 72 | 33 | 57 | 76 | 69 | 66 | 169 | 109 |
| Irlanda | 61 | 16 | 8 | 7 | 7 | 9 | 7 | 36 | 8 | 18 | 20 | 35 |
| Itália | 198 | 216 | 243 | 216 | 249 | 109 | 360 | 200 | 405 | 361 | 726 | 495 |
| Noruega | 16 | 4 | - | 4 | 4 | 3 | 289 | 10 | 10 | 6 | 21 | 15 |
| Polónia | 5 | 14 | 3 | 1 | - | 11 | 5 | 4 | 2 | 9 | 15 | 13 |
| Portugal | 305 | 195 | 297 | 216 | 201 | 122 | 309 | 272 | 361 | 297 | 502 | 413 |
| República Tcheca | - | - | - | 2 | 1 | - | 3 | - | 6 | 4 | 14 | 1 |
| Rússia | 4 | 10 | 2 | 1 | 1 | 3 | 12 | 14 | 15 | 17 | 26 | 18 |
| Suécia | 18 | 4 | 4 | 5 | 17 | 4 | 134 | 15 | 26 | 22 | 63 | 51 |
| Suíça | 35 | 47 | 23 | 10 | 20 | 17 | 36 | 70 | 82 | 53 | 136 | 94 |
| Outros países da Europa | 25 | 36 | 26 | 11 | 13 | 8 | 87 | 26 | 49 | 40 | 62 | 43 |
| Oceania | 47 | 12 | 15 | 19 | 21 | 9 | 37 | 12 | 28 | 31 | 62 | 74 |
| Austrália | 39 | 10 | 13 | 16 | 19 | 5 | 29 | 10 | 21 | 25 | 39 | 54 |
| Nova Zelândia | 8 | 2 | 2 | 3 | 2 | 4 | 8 | 2 | 7 | 6 | 23 | 20 |
| Outros países da Oceania | - | - | - | - | - | - | - | - | - | - | - | - |
| Países não especificados | 1 | - | - | - | - | - | - | - | - | - | - | - |

Fonte: Departamento de Polícia Federal e Ministério do Turismo.

Turismo receptivo

2.14 - Chegadas de turistas pelo Rio Grande do Sul

2.14.3 - Chegadas de turistas pelo Rio Grande do Sul, segundo Continentes e países de residência permanente - Via aérea - 2014-2015

| Continentes e países de residência permanente | Chegadas de turistas por via aérea | | | | | | | | | | | | | |
|---|------------------------------------|---------------|--------------|--------------|--------------|--------------|--------------|---------------|--------------|--------------|--------------|--------------|---------------|--------------|
| | Total | | Janeiro | | Fevereiro | | Março | | Abril | | Maio | | Junho | |
| | 2014 | 2015 | 2014 | 2015 | 2014 | 2015 | 2014 | 2015 | 2014 | 2015 | 2014 | 2015 | 2014 | 2015 |
| Total | 97.226 | 77.600 | 9.126 | 7.177 | 7.125 | 7.230 | 8.511 | 10.151 | 6.668 | 5.186 | 4.870 | 4.438 | 21.356 | 4.542 |
| África | 93 | 146 | 7 | 18 | - | 5 | 4 | 13 | 6 | 10 | 11 | 6 | 1 | 7 |
| África do Sul | 46 | 73 | 4 | 5 | - | 2 | 1 | 13 | 6 | 2 | - | 3 | - | 5 |
| Angola | 8 | 21 | 1 | 8 | - | - | 2 | - | - | - | - | - | 1 | - |
| Cabo Verde | - | 3 | - | - | - | - | - | - | - | - | - | - | - | - |
| Nigéria | - | 2 | - | 2 | - | - | - | - | - | - | - | - | - | - |
| Outros países da África | 39 | 47 | 2 | 3 | - | 3 | 1 | - | - | 8 | 11 | 3 | - | 2 |
| América Central e Caribe | 4.561 | 2.383 | 172 | 71 | 131 | 233 | 204 | 251 | 221 | 115 | 260 | 215 | 2.048 | 206 |
| Costa Rica | 764 | 558 | 68 | 16 | 40 | 34 | 28 | 66 | 48 | 23 | 97 | 50 | 161 | 22 |
| Cuba | 307 | 365 | 4 | 3 | 10 | 8 | 26 | 30 | 53 | 26 | 15 | 41 | 15 | 50 |
| Guatemala | 363 | 171 | 4 | 8 | 15 | 14 | 34 | 14 | 13 | 5 | 15 | 14 | 95 | 19 |
| Panamá | 767 | 544 | 44 | 30 | 10 | 34 | 36 | 49 | 35 | 36 | 49 | 55 | 228 | 23 |
| Outros países da América Central e Caribe | 2.360 | 745 | 52 | 14 | 56 | 143 | 80 | 92 | 72 | 25 | 84 | 55 | 1.549 | 92 |
| América do Norte | 7.543 | 7.829 | 462 | 214 | 410 | 421 | 846 | 624 | 531 | 598 | 549 | 648 | 1.634 | 1.019 |
| Canadá | 353 | 299 | 23 | 8 | 25 | 25 | 25 | 22 | 18 | 23 | 13 | 34 | 118 | 20 |
| Estados Unidos | 5.893 | 4.867 | 372 | 172 | 337 | 343 | 709 | 525 | 423 | 456 | 432 | 454 | 1.268 | 385 |
| México | 1.297 | 2.663 | 67 | 34 | 48 | 53 | 112 | 77 | 90 | 119 | 104 | 160 | 248 | 614 |
| América do Sul | 63.604 | 53.792 | 6.884 | 5.618 | 5.160 | 5.478 | 5.667 | 7.816 | 4.542 | 3.491 | 3.121 | 2.931 | 13.655 | 2.443 |
| Argentina | 39.275 | 38.916 | 4.982 | 4.812 | 3.433 | 4.614 | 3.630 | 6.196 | 2.311 | 2.631 | 1.573 | 1.914 | 8.887 | 1.286 |
| Bolívia | 106 | 129 | 11 | 6 | 4 | 10 | 11 | 8 | 3 | 19 | 6 | 5 | 18 | 3 |
| Chile | 1.230 | 628 | 186 | 10 | 171 | 47 | 114 | 28 | 87 | 53 | 57 | 61 | 238 | 41 |
| Colômbia | 4.412 | 3.047 | 181 | 147 | 203 | 147 | 272 | 284 | 185 | 136 | 260 | 207 | 1.379 | 227 |
| Equador | 2.129 | 1.114 | 125 | 56 | 60 | 56 | 165 | 163 | 58 | 61 | 134 | 133 | 681 | 67 |
| Guiana Francesa | - | - | - | - | - | - | - | - | - | - | - | - | - | - |
| Paraguai | 174 | 184 | 13 | 6 | 21 | 2 | 8 | 23 | 16 | 13 | 10 | 61 | 12 | 8 |
| Peru | 2.177 | 2.393 | 209 | 108 | 160 | 141 | 310 | 276 | 107 | 123 | 137 | 152 | 236 | 158 |
| República da Guiana | - | 2 | - | - | - | - | - | - | - | 2 | - | - | - | - |
| Suriname | - | - | - | - | - | - | - | - | - | - | - | - | - | - |
| Uruguai | 12.992 | 6.607 | 1.064 | 445 | 1.067 | 415 | 1.083 | 749 | 1.721 | 390 | 893 | 349 | 2.111 | 615 |
| Venezuela | 1.109 | 772 | 113 | 28 | 41 | 46 | 74 | 89 | 54 | 63 | 51 | 49 | 93 | 38 |
| Ásia | 803 | 547 | 50 | 31 | 38 | 45 | 56 | 54 | 29 | 38 | 77 | 56 | 185 | 60 |
| China | 150 | 117 | 1 | 5 | - | 3 | 11 | 11 | 7 | 3 | 34 | 16 | 19 | 25 |
| Índia | 77 | 83 | 6 | 5 | 4 | 13 | - | 11 | - | 8 | - | 6 | 5 | 5 |
| Israel | 118 | 61 | 14 | - | - | 6 | 10 | 3 | - | 3 | 6 | 6 | 23 | 8 |
| Japão | 133 | 107 | 12 | 3 | 21 | 3 | 14 | 13 | 12 | 8 | 21 | 14 | 7 | 10 |
| República da Coreia | 178 | 78 | 3 | 5 | 4 | 10 | 10 | 8 | - | 6 | 12 | 8 | 105 | 2 |
| Outros países da Ásia | 147 | 101 | 14 | 13 | 9 | 10 | 11 | 8 | 10 | 10 | 4 | 6 | 26 | 10 |
| Europa | 19.930 | 12.718 | 1.530 | 1.210 | 1.358 | 1.034 | 1.709 | 1.374 | 1.325 | 914 | 844 | 567 | 3.381 | 795 |
| Alemanha | 2.909 | 2.027 | 175 | 172 | 231 | 200 | 285 | 320 | 161 | 100 | 96 | 53 | 446 | 77 |
| Áustria | 189 | 136 | 16 | 14 | 21 | 8 | 11 | 25 | 20 | 16 | 5 | 8 | 26 | 3 |
| Bélgica | 434 | 225 | 20 | 5 | 17 | 36 | 30 | 22 | 42 | 23 | 16 | 14 | 67 | 22 |
| Dinamarca | 121 | 109 | 18 | 5 | 9 | 3 | 21 | 11 | 20 | 13 | 4 | 5 | 9 | 5 |
| Espanha | 2.460 | 1.508 | 200 | 115 | 150 | 107 | 275 | 175 | 209 | 113 | 137 | 64 | 223 | 107 |
| Finlândia | 190 | 48 | 3 | 10 | 2 | 2 | 6 | 2 | - | 3 | - | 3 | 27 | 3 |
| França | 1.784 | 917 | 114 | 85 | 130 | 58 | 116 | 94 | 83 | 74 | 73 | 69 | 637 | 50 |
| Grécia | 31 | 31 | - | - | - | - | 7 | 3 | - | 2 | 1 | - | - | 2 |
| Holanda | 1.090 | 297 | 27 | 8 | 35 | 28 | 34 | 23 | 27 | 20 | 19 | 14 | 768 | 16 |
| Hungria | 58 | 66 | 4 | 3 | - | 23 | 4 | 5 | 2 | - | 2 | 8 | - | 5 |
| Inglaterra | 893 | 641 | 43 | 25 | 46 | 61 | 69 | 99 | 61 | 42 | 32 | 26 | 235 | 44 |
| Irlanda | 191 | 76 | 22 | 11 | 6 | - | 18 | 3 | 4 | 5 | 7 | - | 35 | 8 |
| Itália | 3.688 | 3.026 | 376 | 424 | 252 | 220 | 394 | 286 | 246 | 193 | 126 | 135 | 315 | 188 |
| Noruega | 363 | 57 | 6 | 13 | 19 | 2 | 6 | 8 | - | 2 | - | - | - | 2 |
| Polónia | 52 | 74 | 13 | 11 | - | 6 | 6 | 14 | 8 | 6 | 2 | 2 | - | 2 |
| Portugal | 3.722 | 2.536 | 284 | 227 | 275 | 208 | 337 | 197 | 347 | 230 | 255 | 115 | 283 | 177 |
| República Tcheca | 53 | 31 | - | 5 | 11 | 2 | 13 | 8 | 6 | 6 | - | 3 | - | 2 |
| Rússia | 208 | 111 | 9 | 5 | 3 | 11 | 12 | 10 | 3 | 6 | 3 | 19 | 125 | 6 |
| Suécia | 346 | 100 | 15 | 5 | 27 | 6 | 23 | 8 | 12 | 11 | 10 | 2 | 25 | 3 |
| Suíça | 748 | 444 | 167 | 47 | 106 | 39 | 32 | 30 | 58 | 33 | 29 | 14 | 70 | 34 |
| Outros países da Europa | 400 | 258 | 18 | 20 | 18 | 14 | 10 | 31 | 16 | 16 | 27 | 13 | 90 | 39 |
| Oceania | 692 | 183 | 21 | 15 | 28 | 14 | 25 | 19 | 14 | 20 | 8 | 13 | 452 | 12 |
| Austrália | 608 | 129 | 14 | 13 | 26 | 11 | 23 | 16 | 10 | 10 | 8 | 10 | 421 | 10 |
| Nova Zelândia | 84 | 54 | 7 | 2 | 2 | 3 | 2 | 3 | 4 | 10 | - | 3 | 31 | 2 |
| Outros países da Oceania | - | - | - | - | - | - | - | - | - | - | - | - | - | - |
| Países não especificados | - | 2 | - | - | - | - | - | - | - | - | - | 2 | - | - |

Fonte: Departamento de Polícia Federal e Ministério do Turismo.

(Continua)

Turismo receptivo

2.13 - Chegadas de turistas pelo Rio Grande do Sul

2.13.3 - Chegadas de turistas pelo Rio Grande do Sul, segundo Continentes e países de residência permanente - Via aérea - 2014-2015

(Conclusão)

| Continentes e países de residência permanente | Chegadas de turistas por via aérea | | | | | | | | | | | |
|---|------------------------------------|--------------|--------------|--------------|--------------|--------------|--------------|--------------|--------------|--------------|---------------|---------------|
| | Julho | | Agosto | | Setembro | | Outubro | | Novembro | | Dezembro | |
| | 2014 | 2015 | 2014 | 2015 | 2014 | 2015 | 2014 | 2015 | 2014 | 2015 | 2014 | 2015 |
| Total | 5.852 | 5.935 | 5.082 | 3.984 | 5.230 | 3.189 | 6.368 | 7.012 | 6.701 | 7.982 | 10.337 | 10.774 |
| África | 18 | 5 | - | 18 | 11 | 3 | 1 | 3 | 8 | 15 | 26 | 43 |
| África do Sul | 7 | 2 | - | 3 | 7 | - | 1 | - | 1 | 5 | 19 | 33 |
| Angola | 2 | 3 | - | 5 | - | 3 | - | - | 2 | - | - | 2 |
| Cabo Verde | - | - | - | - | - | - | - | - | - | - | - | 3 |
| Nigéria | - | - | - | - | - | - | - | - | - | - | - | - |
| Outros países da África | 9 | - | - | 10 | 4 | - | - | 3 | 5 | 10 | 7 | 5 |
| América Central e Caribe | 198 | 193 | 257 | 170 | 194 | 117 | 259 | 266 | 227 | 300 | 390 | 246 |
| Costa Rica | 21 | 23 | 23 | 47 | 46 | 16 | 69 | 125 | 62 | 67 | 101 | 69 |
| Cuba | 17 | 47 | 34 | 42 | 28 | 10 | 15 | 20 | 44 | 63 | 46 | 25 |
| Guatemala | 21 | 13 | 64 | 16 | 26 | 13 | 20 | 14 | 18 | 25 | 38 | 16 |
| Panamá | 38 | 44 | 37 | 19 | 50 | 44 | 72 | 61 | 66 | 82 | 102 | 67 |
| Outros países da América Central e Caribe | 101 | 66 | 99 | 46 | 44 | 34 | 83 | 46 | 37 | 63 | 103 | 69 |
| América do Norte | 488 | 1.487 | 433 | 351 | 430 | 250 | 460 | 653 | 400 | 705 | 900 | 859 |
| Canadá | 31 | 30 | 17 | 14 | 14 | 6 | 17 | 34 | 15 | 50 | 37 | 33 |
| Estados Unidos | 359 | 423 | 316 | 274 | 336 | 189 | 344 | 459 | 275 | 540 | 722 | 647 |
| México | 98 | 1.034 | 100 | 63 | 80 | 55 | 99 | 160 | 110 | 115 | 141 | 179 |
| América do Sul | 3.664 | 3.161 | 3.308 | 2.655 | 3.583 | 2.245 | 3.758 | 4.855 | 4.357 | 5.539 | 5.905 | 7.560 |
| Argentina | 2.568 | 1.787 | 1.626 | 1.600 | 1.750 | 1.408 | 2.023 | 3.267 | 2.291 | 3.731 | 4.201 | 5.670 |
| Bolívia | 6 | 22 | 9 | 8 | 7 | 2 | 10 | 10 | 3 | 10 | 18 | 26 |
| Chile | 78 | 127 | 71 | 38 | 66 | 56 | 40 | 47 | 51 | 61 | 71 | 59 |
| Colômbia | 190 | 202 | 270 | 169 | 225 | 179 | 356 | 368 | 403 | 522 | 488 | 459 |
| Equador | 67 | 75 | 72 | 74 | 87 | 59 | 107 | 89 | 307 | 196 | 266 | 85 |
| Guiana Francesa | - | - | - | - | - | - | - | - | - | - | - | - |
| Paraguai | 13 | 14 | 14 | 10 | 13 | 2 | 16 | 6 | 9 | 14 | 29 | 25 |
| Peru | 84 | 215 | 132 | 166 | 119 | 110 | 212 | 244 | 231 | 301 | 240 | 399 |
| República da Guiana | - | - | - | - | - | - | - | - | - | - | - | - |
| Suriname | - | - | - | - | - | - | - | - | - | - | - | - |
| Uruguai | 632 | 636 | 1.050 | 531 | 1.254 | 401 | 895 | 673 | 726 | 648 | 496 | 755 |
| Venezuela | 26 | 83 | 64 | 59 | 62 | 28 | 99 | 151 | 336 | 56 | 96 | 82 |
| Ásia | 43 | 31 | 37 | 41 | 34 | 41 | 39 | 48 | 80 | 52 | 135 | 50 |
| China | 4 | 8 | 1 | 3 | 6 | 22 | 11 | 5 | 16 | 10 | 40 | 6 |
| Índia | 4 | 6 | 2 | 2 | 7 | 2 | - | 11 | 40 | 8 | 9 | 6 |
| Israel | 12 | 3 | 21 | 3 | 3 | 3 | 4 | 5 | 2 | 11 | 23 | 10 |
| Japão | 9 | 3 | 5 | 20 | 7 | 6 | 10 | 6 | 3 | 10 | 12 | 11 |
| República da Coreia | 4 | 6 | 4 | 5 | 4 | 3 | 10 | 16 | 4 | 3 | 18 | 6 |
| Outros países da Ásia | 10 | 5 | 4 | 8 | 7 | 5 | 4 | 5 | 15 | 10 | 33 | 11 |
| Europa | 1.418 | 1.051 | 1.034 | 735 | 962 | 527 | 1.819 | 1.183 | 1.610 | 1.356 | 2.940 | 1.972 |
| Alemanha | 166 | 152 | 162 | 110 | 153 | 85 | 196 | 246 | 257 | 177 | 581 | 335 |
| Áustria | 21 | 5 | 4 | 2 | 13 | 3 | 10 | 10 | 15 | 16 | 27 | 26 |
| Bélgica | 29 | 11 | 8 | 11 | 13 | 8 | 34 | 20 | 42 | 19 | 116 | 34 |
| Dinamarca | 8 | 2 | 2 | 6 | 4 | 10 | 16 | 8 | 5 | 19 | 5 | 22 |
| Espanha | 257 | 179 | 174 | 95 | 130 | 61 | 134 | 108 | 204 | 156 | 367 | 228 |
| Finlândia | 24 | 3 | - | 2 | 28 | 2 | 62 | 6 | 16 | 6 | 22 | 6 |
| França | 154 | 119 | 55 | 41 | 74 | 50 | 100 | 72 | 102 | 82 | 146 | 123 |
| Grécia | 4 | 14 | 1 | - | - | 6 | 4 | - | 9 | 2 | 5 | 2 |
| Holanda | 31 | 28 | 21 | 6 | 15 | 8 | 17 | 36 | 25 | 61 | 71 | 49 |
| Hungria | 23 | 2 | - | - | 2 | 3 | - | 5 | 12 | 6 | 9 | 6 |
| Inglaterra | 67 | 46 | 41 | 25 | 55 | 30 | 49 | 75 | 60 | 61 | 135 | 107 |
| Irlanda | 60 | 8 | 7 | 2 | 7 | 3 | 7 | 25 | 6 | 6 | 12 | 5 |
| Itália | 177 | 213 | 218 | 213 | 220 | 108 | 334 | 198 | 361 | 359 | 669 | 489 |
| Noruega | 16 | 2 | - | 2 | 4 | 2 | 289 | 8 | 5 | 3 | 18 | 13 |
| Polónia | 4 | 8 | 2 | - | - | 10 | 2 | 2 | 2 | 5 | 13 | 8 |
| Portugal | 301 | 179 | 295 | 199 | 199 | 113 | 307 | 254 | 349 | 269 | 490 | 368 |
| República Tcheca | - | - | - | 2 | 1 | - | 2 | - | 6 | 3 | 14 | - |
| Rússia | 4 | 8 | - | - | - | 2 | 9 | 14 | 15 | 14 | 25 | 16 |
| Suécia | 18 | 2 | 4 | 5 | 13 | 3 | 131 | 10 | 23 | 19 | 45 | 26 |
| Suíça | 33 | 39 | 16 | 6 | 18 | 14 | 30 | 63 | 71 | 42 | 118 | 83 |
| Outros países da Europa | 21 | 31 | 24 | 8 | 13 | 6 | 86 | 23 | 25 | 31 | 52 | 26 |
| Oceania | 23 | 7 | 13 | 14 | 16 | 6 | 32 | 4 | 19 | 15 | 41 | 44 |
| Austrália | 16 | 5 | 12 | 11 | 14 | 3 | 24 | 2 | 14 | 10 | 26 | 28 |
| Nova Zelândia | 7 | 2 | 1 | 3 | 2 | 3 | 8 | 2 | 5 | 5 | 15 | 16 |
| Outros países da Oceania | - | - | - | - | - | - | - | - | - | - | - | - |
| Países não especificados | - | - | - | - | - | - | - | - | - | - | - | - |

Fonte: Departamento de Polícia Federal e Ministério do Turismo.

Turismo receptivo

2.14 - Chegadas de turistas pelo Rio Grande do Sul

2.14.4 - Chegadas de turistas pelo Rio Grande do Sul, segundo Continentes e países de residência permanente - Via marítima - 2014-2015

| Continentes e países de residência permanente | Chegadas de turistas por via marítima | | | | | | | | | | | | | |
|---|---------------------------------------|-------|---------|------|-----------|------|-------|------|-------|------|------|------|-------|------|
| | Total | | Janeiro | | Fevereiro | | Março | | Abril | | Maio | | Junho | |
| | 2014 | 2015 | 2014 | 2015 | 2014 | 2015 | 2014 | 2015 | 2014 | 2015 | 2014 | 2015 | 2014 | 2015 |
| Total | - | 1.674 | - | 12 | - | 701 | - | 855 | - | 23 | - | 11 | - | 13 |
| África | - | 9 | - | - | - | 3 | - | 2 | - | 3 | - | 1 | - | - |
| África do Sul | - | 9 | - | - | - | 3 | - | 2 | - | 3 | - | 1 | - | - |
| Angola | - | - | - | - | - | - | - | - | - | - | - | - | - | - |
| Cabo Verde | - | - | - | - | - | - | - | - | - | - | - | - | - | - |
| Nigéria | - | - | - | - | - | - | - | - | - | - | - | - | - | - |
| Outros países da África | - | - | - | - | - | - | - | - | - | - | - | - | - | - |
| América Central e Caribe | - | 10 | - | - | - | 8 | - | 2 | - | - | - | - | - | - |
| Costa Rica | - | 3 | - | - | - | 2 | - | 1 | - | - | - | - | - | - |
| Cuba | - | - | - | - | - | - | - | - | - | - | - | - | - | - |
| Guatemala | - | 1 | - | - | - | 1 | - | - | - | - | - | - | - | - |
| Panamá | - | - | - | - | - | - | - | - | - | - | - | - | - | - |
| Outros países da América Central e Caribe | - | 6 | - | - | - | 5 | - | 1 | - | - | - | - | - | - |
| América do Norte | - | 999 | - | - | - | 607 | - | 391 | - | - | - | - | - | - |
| Canadá | - | 101 | - | - | - | 69 | - | 32 | - | - | - | - | - | - |
| Estados Unidos | - | 886 | - | - | - | 536 | - | 349 | - | - | - | - | - | - |
| México | - | 12 | - | - | - | 2 | - | 10 | - | - | - | - | - | - |
| América do Sul | - | 83 | - | 1 | - | - | - | 23 | - | 10 | - | 4 | - | 11 |
| Argentina | - | 55 | - | 1 | - | - | - | 2 | - | 8 | - | 4 | - | 11 |
| Bolívia | - | - | - | - | - | - | - | - | - | - | - | - | - | - |
| Chile | - | 5 | - | - | - | - | - | - | - | - | - | - | - | - |
| Colômbia | - | - | - | - | - | - | - | - | - | - | - | - | - | - |
| Equador | - | - | - | - | - | - | - | - | - | - | - | - | - | - |
| Guiana Francesa | - | - | - | - | - | - | - | - | - | - | - | - | - | - |
| Paraguai | - | - | - | - | - | - | - | - | - | - | - | - | - | - |
| Peru | - | - | - | - | - | - | - | - | - | - | - | - | - | - |
| República da Guiana | - | - | - | - | - | - | - | - | - | - | - | - | - | - |
| Suriname | - | - | - | - | - | - | - | - | - | - | - | - | - | - |
| Uruguai | - | 23 | - | - | - | - | - | 21 | - | 2 | - | - | - | - |
| Venezuela | - | - | - | - | - | - | - | - | - | - | - | - | - | - |
| Ásia | - | 50 | - | - | - | 24 | - | 12 | - | 6 | - | - | - | 2 |
| China | - | 15 | - | - | - | 5 | - | 6 | - | 4 | - | - | - | - |
| Índia | - | 21 | - | - | - | 12 | - | - | - | 1 | - | - | - | 2 |
| Israel | - | 4 | - | - | - | 2 | - | 2 | - | - | - | - | - | - |
| Japão | - | 1 | - | - | - | 1 | - | - | - | - | - | - | - | - |
| República da Coreia | - | - | - | - | - | - | - | - | - | - | - | - | - | - |
| Outros países da Ásia | - | 9 | - | - | - | 4 | - | 4 | - | 1 | - | - | - | - |
| Europa | - | 502 | - | 11 | - | 51 | - | 414 | - | 4 | - | 6 | - | - |
| Alemanha | - | 151 | - | 6 | - | 20 | - | 119 | - | - | - | 1 | - | - |
| Áustria | - | 17 | - | - | - | 2 | - | 15 | - | - | - | - | - | - |
| Bélgica | - | 5 | - | - | - | - | - | 3 | - | 2 | - | - | - | - |
| Dinamarca | - | 2 | - | - | - | - | - | 2 | - | - | - | - | - | - |
| Espanha | - | 2 | - | - | - | 1 | - | - | - | 1 | - | - | - | - |
| Finlândia | - | - | - | - | - | - | - | - | - | - | - | - | - | - |
| França | - | 12 | - | 2 | - | - | - | 10 | - | - | - | - | - | - |
| Grécia | - | 8 | - | 1 | - | 1 | - | 2 | - | 1 | - | 3 | - | - |
| Holanda | - | 8 | - | - | - | 2 | - | 6 | - | - | - | - | - | - |
| Hungria | - | - | - | - | - | - | - | - | - | - | - | - | - | - |
| Inglaterra | - | 208 | - | - | - | 15 | - | 192 | - | - | - | 1 | - | - |
| Irlanda | - | 4 | - | - | - | - | - | 3 | - | - | - | 1 | - | - |
| Itália | - | 10 | - | - | - | - | - | 7 | - | - | - | - | - | - |
| Noruega | - | 4 | - | 2 | - | - | - | 2 | - | - | - | - | - | - |
| Polónia | - | 19 | - | - | - | - | - | 13 | - | - | - | - | - | - |
| Portugal | - | - | - | - | - | - | - | - | - | - | - | - | - | - |
| República Tcheca | - | 6 | - | - | - | - | - | 6 | - | - | - | - | - | - |
| Rússia | - | 8 | - | - | - | 2 | - | 6 | - | - | - | - | - | - |
| Suécia | - | 2 | - | - | - | - | - | 2 | - | - | - | - | - | - |
| Suíça | - | 26 | - | - | - | 5 | - | 20 | - | - | - | - | - | - |
| Outros países da Europa | - | 10 | - | - | - | 3 | - | 6 | - | - | - | - | - | - |
| Oceania | - | 21 | - | - | - | 8 | - | 11 | - | - | - | - | - | - |
| Austrália | - | 17 | - | - | - | 6 | - | 9 | - | - | - | - | - | - |
| Nova Zelândia | - | 4 | - | - | - | 2 | - | 2 | - | - | - | - | - | - |
| Outros países da Oceania | - | - | - | - | - | - | - | - | - | - | - | - | - | - |
| Países não especificados | - | - | - | - | - | - | - | - | - | - | - | - | - | - |

Fonte: Departamento de Polícia Federal e Ministério do Turismo.

(Continua)

Turismo receptivo

2.13 - Chegadas de turistas pelo Rio Grande do Sul

2.13.4 - Chegadas de turistas pelo Rio Grande do Sul, segundo Continentes e países de residência permanente - Via marítima - 2014-2015

(Conclusão)

| Continentes e países de residência permanente | Chegadas de turistas por via marítima | | | | | | | | | | | |
|---|---------------------------------------|------|--------|------|----------|------|---------|------|----------|------|----------|------|
| | Julho | | Agosto | | Setembro | | Outubro | | Novembro | | Dezembro | |
| | 2014 | 2015 | 2014 | 2015 | 2014 | 2015 | 2014 | 2015 | 2014 | 2015 | 2014 | 2015 |
| Total | - | 13 | - | 2 | - | 1 | - | 14 | - | 14 | - | 15 |
| África | - | - | - | - | - | - | - | - | - | - | - | - |
| África do Sul | - | - | - | - | - | - | - | - | - | - | - | - |
| Angola | - | - | - | - | - | - | - | - | - | - | - | - |
| Cabo Verde | - | - | - | - | - | - | - | - | - | - | - | - |
| Nigéria | - | - | - | - | - | - | - | - | - | - | - | - |
| Outros países da África | - | - | - | - | - | - | - | - | - | - | - | - |
| América Central e Caribe | - | - | - | - | - | - | - | - | - | - | - | - |
| Costa Rica | - | - | - | - | - | - | - | - | - | - | - | - |
| Cuba | - | - | - | - | - | - | - | - | - | - | - | - |
| Guatemala | - | - | - | - | - | - | - | - | - | - | - | - |
| Panamá | - | - | - | - | - | - | - | - | - | - | - | - |
| Outros países da América Central e Caribe | - | - | - | - | - | - | - | - | - | - | - | - |
| América do Norte | - | 1 | - | - | - | - | - | - | - | - | - | - |
| Canadá | - | - | - | - | - | - | - | - | - | - | - | - |
| Estados Unidos | - | 1 | - | - | - | - | - | - | - | - | - | - |
| México | - | - | - | - | - | - | - | - | - | - | - | - |
| América do Sul | - | - | - | 2 | - | - | - | 7 | - | 12 | - | 13 |
| Argentina | - | - | - | 2 | - | - | - | 7 | - | 7 | - | 13 |
| Bolívia | - | - | - | - | - | - | - | - | - | - | - | - |
| Chile | - | - | - | - | - | - | - | - | - | 5 | - | - |
| Colômbia | - | - | - | - | - | - | - | - | - | - | - | - |
| Equador | - | - | - | - | - | - | - | - | - | - | - | - |
| Guiana Francesa | - | - | - | - | - | - | - | - | - | - | - | - |
| Paraguai | - | - | - | - | - | - | - | - | - | - | - | - |
| Peru | - | - | - | - | - | - | - | - | - | - | - | - |
| República da Guiana | - | - | - | - | - | - | - | - | - | - | - | - |
| Suriname | - | - | - | - | - | - | - | - | - | - | - | - |
| Uruguai | - | - | - | - | - | - | - | - | - | - | - | - |
| Venezuela | - | - | - | - | - | - | - | - | - | - | - | - |
| Ásia | - | 2 | - | - | - | 1 | - | 2 | - | 1 | - | - |
| China | - | - | - | - | - | - | - | - | - | - | - | - |
| Índia | - | 2 | - | - | - | 1 | - | 2 | - | 1 | - | - |
| Israel | - | - | - | - | - | - | - | - | - | - | - | - |
| Japão | - | - | - | - | - | - | - | - | - | - | - | - |
| República da Coreia | - | - | - | - | - | - | - | - | - | - | - | - |
| Outros países da Ásia | - | - | - | - | - | - | - | - | - | - | - | - |
| Europa | - | 8 | - | - | - | - | - | 5 | - | 1 | - | 2 |
| Alemanha | - | - | - | - | - | - | - | 3 | - | - | - | 2 |
| Áustria | - | - | - | - | - | - | - | - | - | - | - | - |
| Bélgica | - | - | - | - | - | - | - | - | - | - | - | - |
| Dinamarca | - | - | - | - | - | - | - | - | - | - | - | - |
| Espanha | - | - | - | - | - | - | - | - | - | - | - | - |
| Finlândia | - | - | - | - | - | - | - | - | - | - | - | - |
| França | - | - | - | - | - | - | - | - | - | - | - | - |
| Grécia | - | - | - | - | - | - | - | - | - | - | - | - |
| Holanda | - | - | - | - | - | - | - | - | - | - | - | - |
| Hungria | - | - | - | - | - | - | - | - | - | - | - | - |
| Inglaterra | - | - | - | - | - | - | - | - | - | - | - | - |
| Irlanda | - | - | - | - | - | - | - | - | - | - | - | - |
| Itália | - | 3 | - | - | - | - | - | - | - | - | - | - |
| Noruega | - | - | - | - | - | - | - | - | - | - | - | - |
| Polónia | - | 5 | - | - | - | - | - | 1 | - | - | - | - |
| Portugal | - | - | - | - | - | - | - | - | - | - | - | - |
| República Tcheca | - | - | - | - | - | - | - | - | - | - | - | - |
| Rússia | - | - | - | - | - | - | - | - | - | - | - | - |
| Suécia | - | - | - | - | - | - | - | - | - | - | - | - |
| Suíça | - | - | - | - | - | - | - | 1 | - | - | - | - |
| Outros países da Europa | - | - | - | - | - | - | - | - | - | 1 | - | - |
| Oceania | - | 2 | - | - | - | - | - | - | - | - | - | - |
| Austrália | - | 2 | - | - | - | - | - | - | - | - | - | - |
| Nova Zelândia | - | - | - | - | - | - | - | - | - | - | - | - |
| Outros países da Oceania | - | - | - | - | - | - | - | - | - | - | - | - |
| Países não especificados | - | - | - | - | - | - | - | - | - | - | - | - |

Fonte: Departamento de Polícia Federal e Ministério do Turismo.

Turismo receptivo

2.14 - Chegadas de turistas pelo Rio Grande do Sul

2.14.5 - Chegadas de turistas pelo Rio Grande do Sul, segundo Continentes e países de residência permanente - Via terrestre - 2014-2015

| Continentes e países de residência permanente | Chegadas de turistas por via terrestre | | | | | | | | | | | | | |
|---|--|----------------|---------------|----------------|---------------|----------------|---------------|---------------|---------------|---------------|---------------|---------------|----------------|---------------|
| | Total | | Janeiro | | Fevereiro | | Março | | Abril | | Maio | | Junho | |
| | 2014 | 2015 | 2014 | 2015 | 2014 | 2015 | 2014 | 2015 | 2014 | 2015 | 2014 | 2015 | 2014 | 2015 |
| Total | 769.782 | 960.726 | 40.096 | 390.053 | 17.170 | 191.391 | 16.779 | 91.903 | 25.601 | 27.781 | 18.751 | 15.913 | 192.108 | 13.583 |
| África | 112 | 110 | 12 | 16 | 1 | 11 | 1 | 7 | 4 | 8 | 2 | 8 | - | 13 |
| África do Sul | 69 | 81 | 1 | 9 | - | 6 | - | 4 | - | 6 | 1 | 7 | - | 13 |
| Angola | 10 | 4 | - | 1 | - | - | - | - | - | 2 | 1 | 1 | - | - |
| Cabo Verde | - | 8 | - | - | - | 4 | - | - | - | - | - | - | - | - |
| Nigéria | - | - | - | - | - | - | - | - | - | - | - | - | - | - |
| Outros países da África | 33 | 17 | 11 | 6 | 1 | 1 | 1 | 3 | 4 | - | - | - | - | - |
| América Central e Caribe | 178 | 98 | 3 | 17 | 3 | 8 | 1 | 6 | 6 | 6 | - | 2 | 7 | 4 |
| Costa Rica | 5 | 2 | 1 | 1 | 1 | - | - | - | - | - | - | - | - | - |
| Cuba | 4 | 2 | 1 | - | 1 | - | - | 1 | - | - | - | - | 1 | - |
| Guatemala | 7 | 3 | - | 1 | - | - | - | 1 | - | - | - | - | 5 | - |
| Panamá | 18 | 13 | - | 1 | - | - | - | - | - | 1 | - | 2 | 1 | 2 |
| Outros países da América Central e Caribe | 144 | 78 | 1 | 14 | 1 | 8 | 1 | 4 | 6 | 5 | - | - | - | 2 |
| América do Norte | 416 | 301 | 29 | 59 | 16 | 26 | 9 | 21 | 17 | 25 | 32 | 19 | 107 | 21 |
| Canadá | 40 | 31 | 4 | 6 | 5 | 5 | 3 | 5 | 2 | 2 | 2 | 3 | 10 | 1 |
| Estados Unidos | 148 | 141 | 20 | 35 | 7 | 15 | 5 | 11 | 11 | 9 | 8 | 8 | 36 | 13 |
| México | 228 | 129 | 5 | 18 | 4 | 6 | 1 | 5 | 4 | 14 | 22 | 8 | 61 | 7 |
| América do Sul | 766.012 | 957.149 | 39.865 | 389.319 | 16.992 | 190.915 | 16.637 | 91.540 | 25.428 | 27.530 | 18.593 | 15.720 | 191.007 | 13.386 |
| Argentina | 603.095 | 780.419 | 19.867 | 353.122 | 3.695 | 163.901 | 8.955 | 61.122 | 12.672 | 18.128 | 12.790 | 8.118 | 150.213 | 5.638 |
| Bolívia | 906 | 1.157 | 2 | 264 | 4 | 211 | 5 | 92 | 4 | 96 | 68 | 53 | 322 | 20 |
| Chile | 38.152 | 27.471 | 141 | 6.503 | 74 | 7.884 | 38 | 1.723 | 246 | 1.040 | 531 | 1.374 | 25.383 | 660 |
| Colômbia | 399 | 263 | 11 | 54 | 6 | 26 | 12 | 21 | 19 | 21 | 43 | 16 | 152 | 14 |
| Equador | 165 | 97 | 2 | 11 | 3 | 13 | 2 | 14 | 10 | 4 | 8 | 9 | 99 | 6 |
| Guiana Francesa | - | - | - | - | - | - | - | - | - | - | - | - | - | - |
| Paraguai | 2.699 | 3.832 | 127 | 785 | 16 | 367 | 10 | 271 | 85 | 327 | 253 | 156 | 285 | 192 |
| Peru | 1.794 | 1.506 | 5 | 238 | 3 | 254 | 3 | 136 | 16 | 101 | 7 | 67 | 1.411 | 41 |
| República da Guiana | - | 2 | - | - | - | - | - | - | - | - | - | - | - | - |
| Suriname | - | 2 | - | - | - | - | - | - | - | - | - | - | - | - |
| Uruguai | 118.703 | 142.302 | 19.709 | 28.325 | 13.189 | 18.250 | 7.611 | 28.153 | 12.375 | 7.798 | 4.890 | 5.921 | 13.132 | 6.813 |
| Venezuela | 99 | 98 | 1 | 17 | 2 | 9 | 1 | 8 | 1 | 15 | 3 | 6 | 10 | 2 |
| Ásia | 322 | 392 | 12 | 111 | 8 | 61 | 5 | 47 | 3 | 22 | 6 | 7 | 132 | 34 |
| China | 2 | - | - | - | - | - | - | - | - | - | - | - | 1 | - |
| Índia | 1 | - | - | - | - | - | - | - | - | - | - | - | - | - |
| Israel | 36 | 57 | 6 | 11 | 6 | 19 | 3 | 11 | - | 2 | 1 | 1 | - | 1 |
| Japão | 15 | 20 | 1 | 4 | 1 | 1 | 1 | 3 | 1 | 1 | - | 1 | 9 | 1 |
| República da Coreia | 125 | 60 | 3 | 16 | - | 10 | 1 | 4 | - | 3 | - | 3 | 111 | 1 |
| Outros países da Ásia | 143 | 255 | 2 | 80 | 1 | 31 | - | 29 | 2 | 16 | 5 | 2 | 11 | 31 |
| Europa | 2.487 | 2.507 | 164 | 498 | 140 | 346 | 125 | 272 | 140 | 182 | 116 | 145 | 695 | 108 |
| Alemanha | 601 | 612 | 29 | 124 | 24 | 70 | 20 | 71 | 22 | 42 | 34 | 36 | 279 | 20 |
| Áustria | 37 | 31 | 3 | 4 | 3 | 6 | 2 | 1 | 2 | 5 | 1 | 1 | 1 | 1 |
| Bélgica | 25 | 24 | 1 | 5 | 2 | 2 | 1 | 2 | 3 | 2 | 1 | 2 | 2 | 2 |
| Dinamarca | 13 | 10 | 2 | 3 | 2 | 1 | 1 | 1 | 1 | 1 | 1 | - | 2 | 1 |
| Espanha | 317 | 378 | 16 | 74 | 12 | 50 | 33 | 45 | 16 | 32 | 6 | 18 | 51 | 14 |
| Finlândia | 7 | 5 | 3 | 2 | 2 | 1 | - | - | - | - | - | - | 1 | - |
| França | 358 | 333 | 33 | 48 | 21 | 46 | 13 | 29 | 11 | 25 | 10 | 14 | 90 | 16 |
| Grécia | 1 | - | 1 | - | - | - | - | - | - | - | - | - | - | - |
| Holanda | 58 | 56 | 4 | 6 | 7 | 7 | 2 | 8 | 2 | 3 | 3 | 4 | 10 | 2 |
| Hungria | 3 | 3 | 1 | - | 1 | 2 | - | - | - | - | - | - | - | - |
| Inglaterra | 230 | 30 | 14 | 7 | 21 | 5 | 9 | 1 | 8 | 1 | 17 | 2 | 59 | 2 |
| Irlanda | 28 | 203 | 3 | 41 | 3 | 31 | - | 37 | - | 10 | 1 | 5 | 9 | 9 |
| Itália | 353 | 37 | 23 | 9 | 15 | 4 | 25 | 5 | 14 | 3 | 16 | 5 | 58 | 1 |
| Noruega | 19 | 41 | 3 | 3 | 1 | 11 | - | 4 | 1 | 3 | - | 7 | 6 | 1 |
| Polónia | 17 | 26 | 1 | 4 | 2 | 5 | 1 | 3 | 3 | 1 | 1 | 2 | 2 | 1 |
| Portugal | 106 | 375 | 3 | 84 | 3 | 38 | 3 | 27 | 17 | 32 | 2 | 38 | 45 | 27 |
| República Tcheca | 2 | 2 | - | - | - | - | - | - | - | - | 1 | - | - | - |
| Rússia | 20 | 22 | 2 | 4 | 2 | 4 | 4 | 3 | - | 1 | - | 2 | 5 | - |
| Suécia | 115 | 124 | 7 | 36 | 8 | 29 | 1 | 14 | 3 | 6 | - | 1 | 68 | 4 |
| Suíça | 66 | 79 | 9 | 17 | 6 | 13 | 5 | 7 | 3 | 5 | 6 | 4 | 3 | 3 |
| Outros países da Europa | 111 | 116 | 6 | 27 | 5 | 21 | 5 | 14 | 34 | 10 | 16 | 4 | 4 | 4 |
| Oceania | 252 | 166 | 10 | 31 | 10 | 23 | 1 | 10 | 3 | 8 | 2 | 12 | 160 | 17 |
| Austrália | 233 | 148 | 6 | 24 | 9 | 22 | 1 | 9 | 1 | 7 | 2 | 11 | 160 | 16 |
| Nova Zelândia | 19 | 13 | 4 | 2 | 1 | 1 | - | 1 | 2 | 1 | - | 1 | - | 1 |
| Outros países da Oceania | - | 5 | - | 5 | - | - | - | - | - | - | - | - | - | - |
| Países não especificados | 3 | 3 | 1 | 2 | - | 1 | - | - | - | - | - | - | 1 | - |

Fonte: Departamento de Polícia Federal e Ministério do Turismo.

(Continua)

Turismo receptivo

2.13 - Chegadas de turistas pelo Rio Grande do Sul

2.13.5 - Chegadas de turistas pelo Rio Grande do Sul, segundo Continentes e países de residência permanente - Via terrestre - 2014-2015

(Conclusão)

| Continentes e países de residência permanente | Chegadas de turistas por via terrestre | | | | | | | | | | | |
|---|--|---------------|---------------|---------------|---------------|--------------|---------------|---------------|---------------|---------------|---------------|----------------|
| | Julho | | Agosto | | Setembro | | Outubro | | Novembro | | Dezembro | |
| | 2014 | 2015 | 2014 | 2015 | 2014 | 2015 | 2014 | 2015 | 2014 | 2015 | 2014 | 2015 |
| Total | 215.040 | 25.438 | 42.571 | 14.101 | 36.203 | 8.944 | 38.655 | 29.603 | 43.341 | 38.437 | 83.467 | 113.579 |
| África | 11 | 13 | 16 | 14 | 1 | 1 | 1 | 3 | 46 | 6 | 17 | 10 |
| África do Sul | 6 | 8 | 7 | 13 | - | 1 | - | 2 | 46 | 5 | 8 | 7 |
| Angola | - | - | 7 | - | 1 | - | - | - | - | - | 1 | - |
| Cabo Verde | - | 4 | - | - | - | - | - | - | - | - | - | - |
| Nigéria | - | - | - | - | - | - | - | - | - | - | - | - |
| Outros países da África | 5 | 1 | 2 | 1 | - | - | 1 | 1 | - | 1 | 8 | 3 |
| América Central e Caribe | 6 | 6 | 1 | 9 | 104 | 4 | 10 | 12 | 8 | 6 | 29 | 18 |
| Costa Rica | 1 | - | - | - | - | - | - | 1 | 2 | - | - | - |
| Cuba | - | - | - | - | - | - | - | - | - | - | 1 | 1 |
| Guatemala | - | - | - | - | - | - | - | - | - | - | 2 | 1 |
| Panamá | - | - | 1 | 3 | - | - | - | 2 | - | 1 | 16 | 1 |
| Outros países da América Central e Caribe | 5 | 6 | - | 6 | 104 | 4 | 10 | 9 | 6 | 5 | 10 | 15 |
| América do Norte | 67 | 36 | 22 | 11 | 39 | 4 | 16 | 16 | 19 | 21 | 43 | 42 |
| Canadá | 4 | 2 | 1 | - | - | 1 | 2 | 1 | 1 | 1 | 6 | 4 |
| Estados Unidos | 16 | 11 | 5 | 6 | 11 | 1 | 7 | 6 | 10 | 10 | 12 | 16 |
| México | 47 | 23 | 16 | 5 | 28 | 2 | 7 | 9 | 8 | 10 | 25 | 22 |
| América do Sul | 214.785 | 25.248 | 42.354 | 13.953 | 35.881 | 8.880 | 38.500 | 29.387 | 43.044 | 38.182 | 82.927 | 113.089 |
| Argentina | 206.682 | 16.093 | 32.050 | 6.846 | 24.913 | 4.430 | 31.237 | 18.742 | 33.980 | 27.515 | 66.042 | 96.764 |
| Bolívia | 191 | 46 | 53 | 59 | 49 | 16 | 94 | 46 | 68 | 69 | 46 | 185 |
| Chile | 699 | 1.419 | 2.505 | 645 | 2.562 | 463 | 348 | 1.002 | 1.813 | 1.874 | 3.812 | 2.884 |
| Colômbia | 47 | 19 | 34 | 11 | 23 | 6 | 13 | 17 | 9 | 19 | 30 | 39 |
| Equador | 5 | 8 | 16 | 11 | 2 | - | 5 | 8 | 5 | 7 | 8 | 6 |
| Guiana Francesa | - | - | - | - | - | - | - | - | - | - | - | - |
| Paraguai | 145 | 260 | 755 | 160 | 255 | 204 | 143 | 252 | 36 | 369 | 589 | 489 |
| Peru | 138 | 117 | 72 | 54 | 37 | 13 | 22 | 152 | 9 | 130 | 71 | 203 |
| República da Guiana | - | - | - | - | - | - | - | - | - | 2 | - | - |
| Suriname | - | - | - | 2 | - | - | - | - | - | - | - | - |
| Uruguai | 6.873 | 7.281 | 6.812 | 6.156 | 8.033 | 3.745 | 6.637 | 9.163 | 7.122 | 8.185 | 12.320 | 12.512 |
| Venezuela | 5 | 5 | 57 | 9 | 7 | 3 | 1 | 5 | 2 | 12 | 9 | 7 |
| Ásia | 9 | 19 | 36 | 13 | 38 | 2 | 2 | 17 | - | 15 | 71 | 44 |
| China | 1 | - | - | - | - | - | - | - | - | - | - | - |
| Índia | 1 | - | - | - | - | - | - | - | - | - | - | - |
| Israel | - | 2 | 17 | 1 | - | - | - | 1 | - | 2 | 3 | 6 |
| Japão | 1 | 1 | 1 | 1 | - | - | - | 3 | - | 1 | - | 3 |
| República da Coreia | - | 3 | - | 6 | - | - | 2 | 4 | - | 1 | 8 | 9 |
| Outros países da Ásia | 6 | 13 | 18 | 5 | 38 | 2 | - | 9 | - | 11 | 60 | 26 |
| Europa | 137 | 113 | 140 | 96 | 135 | 50 | 121 | 160 | 215 | 191 | 359 | 346 |
| Alemanha | 13 | 24 | 20 | 20 | 12 | 13 | 28 | 49 | 44 | 59 | 76 | 84 |
| Áustria | 2 | 3 | 2 | 1 | - | 2 | 11 | 2 | 4 | 1 | 6 | 4 |
| Bélgica | 1 | 1 | - | - | 7 | - | - | 3 | 3 | 2 | 4 | 3 |
| Dinamarca | - | 1 | - | - | 1 | 1 | - | - | 1 | - | 2 | 1 |
| Espanha | 37 | 19 | 54 | 19 | 14 | 7 | 10 | 17 | 20 | 33 | 48 | 50 |
| Finlândia | - | - | - | - | - | - | - | - | 1 | - | - | 2 |
| França | 22 | 21 | 16 | 23 | 40 | 4 | 18 | 41 | 30 | 20 | 54 | 46 |
| Grécia | - | - | - | - | - | - | - | - | - | - | - | - |
| Holanda | 2 | 3 | 1 | 2 | 6 | - | 3 | 4 | 5 | 3 | 13 | 14 |
| Hungria | - | - | - | - | - | - | - | - | - | - | 1 | 1 |
| Inglaterra | 28 | 3 | 8 | - | 17 | 1 | 6 | 1 | 9 | 5 | 34 | 2 |
| Irlanda | 1 | 8 | 1 | 5 | - | 5 | - | 10 | 2 | 12 | 8 | 30 |
| Itália | 21 | - | 25 | 1 | 29 | 1 | 26 | 2 | 44 | - | 57 | 6 |
| Noruega | - | 2 | - | 2 | - | 1 | - | 2 | 5 | 3 | 3 | 2 |
| Polónia | 1 | 1 | 1 | 1 | - | - | 3 | 1 | - | 2 | 2 | 5 |
| Portugal | 3 | 16 | 2 | 16 | 2 | 9 | 2 | 17 | 12 | 28 | 12 | 43 |
| República Tcheca | - | - | - | - | - | - | 1 | - | - | 1 | - | 1 |
| Rússia | - | 1 | 2 | 1 | 1 | 1 | 3 | - | - | 3 | 1 | 2 |
| Suécia | - | 2 | - | - | 4 | 1 | 3 | 3 | 3 | 3 | 18 | 25 |
| Suíça | 2 | 3 | 6 | 2 | 2 | 2 | 6 | 6 | 8 | 8 | 10 | 9 |
| Outros países da Europa | 4 | 5 | 2 | 3 | - | 2 | 1 | 2 | 24 | 8 | 10 | 16 |
| Oceania | 24 | 3 | 2 | 5 | 5 | 3 | 5 | 8 | 9 | 16 | 21 | 30 |
| Austrália | 23 | 3 | 1 | 5 | 5 | 2 | 5 | 8 | 7 | 15 | 13 | 26 |
| Nova Zelândia | 1 | - | 1 | - | - | 1 | - | - | 2 | 1 | 8 | 4 |
| Outros países da Oceania | - | - | - | - | - | - | - | - | - | - | - | - |
| Países não especificados | 1 | - | - | - | - | - | - | - | - | - | - | - |

Fonte: Departamento de Polícia Federal e Ministério do Turismo.

Turismo receptivo

2.14 - Chegadas de turistas pelo Rio Grande do Sul

2.14.6 - Chegadas de turistas pelo Rio Grande do Sul, segundo Continentes e países de residência permanente - Via fluvial - 2014-2015

| Continentes e países de residência permanente | Chegadas de turistas por via fluvial | | | | | | | | | | | | | |
|---|--------------------------------------|---------------|--------------|--------------|--------------|--------------|--------------|--------------|--------------|--------------|--------------|--------------|--------------|--------------|
| | Total | | Janeiro | | Fevereiro | | Março | | Abril | | Maio | | Junho | |
| | 2014 | 2015 | 2014 | 2015 | 2014 | 2015 | 2014 | 2015 | 2014 | 2015 | 2014 | 2015 | 2014 | 2015 |
| Total | 40.661 | 40.478 | 9.777 | 8.603 | 5.665 | 5.911 | 3.115 | 3.380 | 3.442 | 3.109 | 1.975 | 2.649 | 2.195 | 1.503 |
| África | - | - | - | - | - | - | - | - | - | - | - | - | - | - |
| África do Sul | - | - | - | - | - | - | - | - | - | - | - | - | - | - |
| Angola | - | - | - | - | - | - | - | - | - | - | - | - | - | - |
| Cabo Verde | - | - | - | - | - | - | - | - | - | - | - | - | - | - |
| Nigéria | - | - | - | - | - | - | - | - | - | - | - | - | - | - |
| Outros países da África | - | - | - | - | - | - | - | - | - | - | - | - | - | - |
| América Central e Caribe | - | 15 | - | - | - | - | - | - | - | - | - | - | - | - |
| Costa Rica | - | - | - | - | - | - | - | - | - | - | - | - | - | - |
| Cuba | - | - | - | - | - | - | - | - | - | - | - | - | - | - |
| Guatemala | - | - | - | - | - | - | - | - | - | - | - | - | - | - |
| Panamá | - | - | - | - | - | - | - | - | - | - | - | - | - | - |
| Outros países da América Central e Caribe | - | 15 | - | - | - | - | - | - | - | - | - | - | - | - |
| América do Norte | 48 | 36 | 7 | 2 | - | 2 | 1 | 4 | 5 | 3 | 5 | 7 | 7 | 1 |
| Canadá | 1 | 4 | - | 1 | - | - | 1 | - | - | - | - | - | - | - |
| Estados Unidos | 37 | 27 | 7 | 1 | - | 2 | - | 4 | 4 | 3 | 5 | 6 | 7 | 1 |
| México | 10 | 5 | - | - | - | - | - | - | 1 | - | - | 1 | - | - |
| América do Sul | 40.501 | 40.307 | 9.753 | 8.585 | 5.640 | 5.900 | 3.108 | 3.364 | 3.437 | 3.096 | 1.969 | 2.628 | 2.188 | 1.499 |
| Argentina | 36.768 | 37.255 | 9.209 | 8.171 | 5.427 | 5.652 | 2.875 | 3.147 | 2.938 | 2.715 | 1.699 | 2.336 | 2.017 | 1.376 |
| Bolívia | 5 | 6 | 5 | 2 | - | - | - | 1 | - | 1 | - | 1 | - | - |
| Chile | 8 | 30 | - | 3 | - | 15 | - | 3 | - | - | 1 | 2 | 7 | - |
| Colômbia | - | 5 | - | 3 | - | - | - | - | - | - | - | - | - | - |
| Equador | - | - | - | - | - | - | - | - | - | - | - | - | - | - |
| Guiana Francesa | - | - | - | - | - | - | - | - | - | - | - | - | - | - |
| Paraguai | 3.716 | 2.906 | 539 | 400 | 213 | 218 | 233 | 211 | 499 | 364 | 269 | 288 | 164 | 118 |
| Peru | 1 | 1 | - | - | - | - | - | - | - | - | - | - | - | - |
| República da Guiana | - | - | - | - | - | - | - | - | - | - | - | - | - | - |
| Suriname | - | - | - | - | - | - | - | - | - | - | - | - | - | - |
| Uruguai | 3 | 103 | - | 6 | - | 15 | - | 2 | - | 16 | - | 1 | - | 5 |
| Venezuela | - | 1 | - | - | - | - | - | - | - | - | - | - | - | - |
| Ásia | - | 7 | - | 2 | - | 2 | - | - | - | - | - | - | - | - |
| China | - | - | - | - | - | - | - | - | - | - | - | - | - | - |
| Índia | - | - | - | - | - | - | - | - | - | - | - | - | - | - |
| Israel | - | - | - | - | - | - | - | - | - | - | - | - | - | - |
| Japão | - | - | - | - | - | - | - | - | - | - | - | - | - | - |
| República da Coreia | - | 2 | - | - | - | 2 | - | - | - | - | - | - | - | - |
| Outros países da Ásia | - | 5 | - | 2 | - | - | - | - | - | - | - | - | - | - |
| Europa | 112 | 110 | 17 | 14 | 25 | 7 | 6 | 12 | - | 8 | 1 | 13 | - | 3 |
| Alemanha | 45 | 29 | 8 | 7 | 4 | 2 | 4 | 6 | - | - | - | 5 | - | - |
| Áustria | 2 | 2 | - | - | - | - | 2 | - | - | - | - | - | - | - |
| Bélgica | - | 1 | - | - | - | - | - | - | - | - | - | - | - | - |
| Dinamarca | - | 4 | - | - | - | - | - | - | - | 1 | - | 1 | - | - |
| Espanha | 8 | 14 | - | 3 | - | 1 | - | - | - | 2 | - | - | - | 3 |
| Finlândia | - | - | - | - | - | - | - | - | - | - | - | - | - | - |
| França | 25 | 1 | - | 1 | 14 | - | - | - | - | - | - | - | - | - |
| Grécia | - | - | - | - | - | - | - | - | - | - | - | - | - | - |
| Holanda | - | 2 | - | - | - | 1 | - | - | - | - | - | - | - | - |
| Hungria | - | - | - | - | - | - | - | - | - | - | - | - | - | - |
| Inglaterra | 2 | 3 | - | - | - | - | - | 1 | - | - | - | - | - | - |
| Irlanda | - | 10 | - | - | - | - | - | - | - | 4 | - | 4 | - | - |
| Itália | 7 | 7 | 3 | 1 | 3 | - | - | 1 | - | - | 1 | 1 | - | - |
| Noruega | - | - | - | - | - | - | - | - | - | - | - | - | - | - |
| Polónia | - | 5 | - | - | - | - | - | 1 | - | - | - | 1 | - | - |
| Portugal | 1 | 7 | - | - | - | 1 | - | 2 | - | - | - | - | - | - |
| República Tcheca | - | - | - | - | - | - | - | - | - | - | - | - | - | - |
| Rússia | - | 1 | - | - | - | - | - | - | - | - | - | - | - | - |
| Suécia | - | 4 | - | - | - | - | - | - | - | 1 | - | 1 | - | - |
| Suíça | 19 | 18 | 3 | 2 | 4 | 2 | - | 1 | - | - | - | - | - | - |
| Outros países da Europa | 3 | 2 | 3 | - | - | - | - | - | - | - | - | - | - | - |
| Oceania | - | 3 | - | - | - | - | - | - | - | 2 | - | 1 | - | - |
| Austrália | - | 2 | - | - | - | - | - | - | - | 2 | - | - | - | - |
| Nova Zelândia | - | - | - | - | - | - | - | - | - | - | - | - | - | - |
| Outros países da Oceania | - | 1 | - | - | - | - | - | - | - | - | - | 1 | - | - |
| Países não especificados | - | - | - | - | - | - | - | - | - | - | - | - | - | - |

Fonte: Departamento de Polícia Federal e Ministério do Turismo.

(Continua)

Turismo receptivo

2.13 - Chegadas de turistas pelo Rio Grande do Sul

2.13.6 - Chegadas de turistas pelo Rio Grande do Sul, segundo Continentes e países de residência permanente - Via fluvial - 2014-2015

(Conclusão)

| Continentes e países de residência permanente | Chegadas de turistas por via fluvial | | | | | | | | | | | |
|---|--------------------------------------|--------------|--------------|--------------|----------|------------|--------------|--------------|--------------|--------------|--------------|--------------|
| | Julho | | Agosto | | Setembro | | Outubro | | Novembro | | Dezembro | |
| | 2014 | 2015 | 2014 | 2015 | 2014 | 2015 | 2014 | 2015 | 2014 | 2015 | 2014 | 2015 |
| Total | 1.552 | 2.245 | 2.244 | 2.176 | - | 752 | 2.285 | 2.768 | 2.498 | 2.590 | 5.913 | 4.792 |
| África | - | - | - | - | - | - | - | - | - | - | - | - |
| África do Sul | - | - | - | - | - | - | - | - | - | - | - | - |
| Angola | - | - | - | - | - | - | - | - | - | - | - | - |
| Cabo Verde | - | - | - | - | - | - | - | - | - | - | - | - |
| Nigéria | - | - | - | - | - | - | - | - | - | - | - | - |
| Outros países da África | - | - | - | - | - | - | - | - | - | - | - | - |
| América Central e Caribe | - | 1 | - | 1 | - | 12 | - | - | - | 1 | - | - |
| Costa Rica | - | - | - | - | - | - | - | - | - | - | - | - |
| Cuba | - | - | - | - | - | - | - | - | - | - | - | - |
| Guatemala | - | - | - | - | - | - | - | - | - | - | - | - |
| Panamá | - | - | - | - | - | - | - | - | - | - | - | - |
| Outros países da América Central e Caribe | - | 1 | - | 1 | - | 12 | - | - | - | 1 | - | - |
| América do Norte | - | 2 | 8 | 2 | - | 2 | - | 3 | - | 5 | 15 | 3 |
| Canadá | - | - | - | - | - | - | - | - | - | 3 | - | - |
| Estados Unidos | - | 1 | 7 | 2 | - | 2 | - | 3 | - | - | 7 | 2 |
| México | - | 1 | 1 | - | - | - | - | - | - | 2 | 8 | 1 |
| América do Sul | 1.551 | 2.234 | 2.231 | 2.165 | - | 730 | 2.282 | 2.755 | 2.480 | 2.577 | 5.862 | 4.774 |
| Argentina | 1.261 | 1.949 | 1.903 | 2.025 | - | 643 | 2.068 | 2.535 | 2.281 | 2.450 | 5.090 | 4.256 |
| Bolívia | - | - | - | - | - | - | - | 1 | - | - | - | - |
| Chile | - | - | - | - | - | - | - | 2 | - | 1 | - | 4 |
| Colômbia | - | - | - | - | - | - | - | - | - | - | - | 2 |
| Equador | - | - | - | - | - | - | - | - | - | - | - | - |
| Guiana Francesa | - | - | - | - | - | - | - | - | - | - | - | - |
| Paraguai | 290 | 256 | 328 | 134 | - | 80 | 214 | 208 | 196 | 123 | 771 | 506 |
| Peru | - | 1 | - | - | - | - | - | - | 1 | - | - | - |
| República da Guiana | - | - | - | - | - | - | - | - | - | - | - | - |
| Suriname | - | - | - | - | - | - | - | - | - | - | - | - |
| Uruguai | - | 28 | - | 6 | - | 6 | - | 9 | 2 | 3 | 1 | 6 |
| Venezuela | - | - | - | - | - | 1 | - | - | - | - | - | - |
| Ásia | - | - | - | 1 | - | - | - | 1 | - | - | - | 1 |
| China | - | - | - | - | - | - | - | - | - | - | - | - |
| Índia | - | - | - | - | - | - | - | - | - | - | - | - |
| Israel | - | - | - | - | - | - | - | - | - | - | - | - |
| Japão | - | - | - | - | - | - | - | - | - | - | - | - |
| República da Coreia | - | - | - | - | - | - | - | - | - | - | - | - |
| Outros países da Ásia | - | - | - | 1 | - | - | - | 1 | - | - | - | 1 |
| Europa | 1 | 8 | 5 | 7 | - | 8 | 3 | 9 | 18 | 7 | 36 | 14 |
| Alemanha | - | - | - | 2 | - | 1 | 1 | 4 | 13 | - | 15 | 2 |
| Áustria | - | - | - | - | - | - | - | - | - | - | - | 2 |
| Bélgica | - | - | - | - | - | - | - | - | - | - | - | 1 |
| Dinamarca | - | - | - | - | - | - | - | - | - | - | - | 2 |
| Espanha | - | 1 | 1 | - | - | 2 | - | - | 2 | - | 5 | 2 |
| Finlândia | - | - | - | - | - | - | - | - | - | - | - | - |
| França | - | - | 3 | - | - | - | - | - | - | - | 8 | - |
| Grécia | - | - | - | - | - | - | - | - | - | - | - | - |
| Holanda | - | 1 | - | - | - | - | - | - | - | - | - | - |
| Hungria | - | - | - | - | - | - | - | - | - | - | - | - |
| Inglaterra | - | - | - | - | - | 2 | 2 | - | - | - | - | - |
| Irlanda | - | - | - | - | - | 1 | - | 1 | - | - | - | - |
| Itália | - | - | - | 2 | - | - | - | - | - | 2 | - | - |
| Noruega | - | - | - | - | - | - | - | - | - | - | - | - |
| Polónia | - | - | - | - | - | 1 | - | - | - | 2 | - | - |
| Portugal | 1 | - | - | 1 | - | - | - | 1 | - | - | - | 2 |
| República Tcheca | - | - | - | - | - | - | - | - | - | - | - | - |
| Rússia | - | 1 | - | - | - | - | - | - | - | - | - | - |
| Suécia | - | - | - | - | - | - | - | 2 | - | - | - | - |
| Suíça | - | 5 | 1 | 2 | - | 1 | - | - | 3 | 3 | 8 | 2 |
| Outros países da Europa | - | - | - | - | - | - | - | 1 | - | - | - | 1 |
| Oceania | - | - | - | - | - | - | - | - | - | - | - | - |
| Austrália | - | - | - | - | - | - | - | - | - | - | - | - |
| Nova Zelândia | - | - | - | - | - | - | - | - | - | - | - | - |
| Outros países da Oceania | - | - | - | - | - | - | - | - | - | - | - | - |
| Países não especificados | - | - | - | - | - | - | - | - | - | - | - | - |

Fonte: Departamento de Polícia Federal e Ministério do Turismo.

Turismo receptivo

2.15 - Chegadas de turistas por Roraima

2.15.1 - Chegadas de turistas por Roraima, por vias de acesso, segundo Continentes e países de residência permanente - 2014-2015

| Continentes e países de residência permanente | Chegadas de turistas | | | | | | | | | |
|---|----------------------|---------------|----------------|------------|----------|------|---------------|---------------|------------|----------|
| | Total | | Vias de acesso | | | | | | | |
| | | | Aérea | | Marítima | | Terrestre | | Fluvial | |
| | 2014 | 2015 | 2014 | 2015 | 2014 | 2015 | 2014 | 2015 | 2014 | 2015 |
| Total | 32.840 | 38.026 | 241 | 110 | - | - | 32.492 | 37.912 | 107 | 4 |
| África | 39 | 97 | - | - | - | - | 39 | 97 | - | - |
| África do Sul | - | 67 | - | - | - | - | - | 67 | - | - |
| Angola | 5 | - | - | - | - | - | 5 | - | - | - |
| Cabo Verde | 4 | 1 | - | - | - | - | 4 | 1 | - | - |
| Nigéria | 1 | 10 | - | - | - | - | 1 | 10 | - | - |
| Outros países da África | 29 | 19 | - | - | - | - | 29 | 19 | - | - |
| América Central e caribe | 424 | 408 | 23 | 1 | - | - | 401 | 406 | - | 1 |
| Costa Rica | 1 | 5 | - | - | - | - | 1 | 5 | - | - |
| Cuba | 32 | 31 | - | - | - | - | 32 | 31 | - | - |
| Guatemala | 9 | 6 | - | 1 | - | - | 9 | 5 | - | - |
| Panamá | 5 | 4 | - | - | - | - | 5 | 4 | - | - |
| Outros países da América Central e Caribe | 377 | 362 | 23 | - | - | - | 354 | 361 | - | 1 |
| América do Norte | 433 | 335 | 40 | 10 | - | - | 393 | 325 | - | - |
| Canadá | 109 | 54 | 2 | - | - | - | 107 | 54 | - | - |
| Estados Unidos | 261 | 227 | 38 | 10 | - | - | 223 | 217 | - | - |
| México | 63 | 54 | - | - | - | - | 63 | 54 | - | - |
| América do Sul | 29.395 | 35.056 | 170 | 84 | - | - | 29.122 | 34.969 | 103 | 3 |
| Argentina | 429 | 376 | 22 | 2 | - | - | 406 | 374 | 1 | - |
| Bolívia | 29 | 35 | 1 | - | - | - | 28 | 35 | - | - |
| Chile | 124 | 140 | - | - | - | - | 124 | 140 | - | - |
| Colômbia | 1.265 | 745 | 9 | - | - | - | 1.254 | 745 | 2 | - |
| Equador | 124 | 51 | 65 | - | - | - | 59 | 51 | - | - |
| Guiana Francesa | 5 | 1 | - | - | - | - | 5 | 1 | - | - |
| Paraguai | 15 | 19 | 7 | 11 | - | - | 8 | 8 | - | - |
| Peru | 185 | 153 | 1 | 1 | - | - | 184 | 152 | - | - |
| República da Guiana | 4.415 | 4.010 | - | 43 | - | - | 4.415 | 3.967 | - | - |
| Suriname | 97 | 156 | 2 | 2 | - | - | 95 | 154 | - | - |
| Uruguai | 55 | 57 | 5 | 1 | - | - | 50 | 56 | - | - |
| Venezuela | 22.652 | 29.313 | 58 | 24 | - | - | 22.494 | 29.286 | 100 | 3 |
| Ásia | 568 | 578 | 2 | - | - | - | 566 | 578 | - | - |
| China | 84 | 151 | 2 | - | - | - | 82 | 151 | - | - |
| Índia | 24 | 31 | - | - | - | - | 24 | 31 | - | - |
| Israel | 10 | 1 | - | - | - | - | 10 | 1 | - | - |
| Japão | 286 | 277 | - | - | - | - | 286 | 277 | - | - |
| República da Coreia | 41 | 28 | - | - | - | - | 41 | 28 | - | - |
| Outros países da Ásia | 123 | 90 | - | - | - | - | 123 | 90 | - | - |
| Europa | 1.899 | 1.480 | 6 | 15 | - | - | 1.889 | 1.465 | 4 | - |
| Alemanha | 232 | 178 | 1 | - | - | - | 231 | 178 | - | - |
| Áustria | 37 | 26 | - | 2 | - | - | 37 | 24 | - | - |
| Bélgica | 51 | 42 | - | 2 | - | - | 51 | 40 | - | - |
| Dinamarca | 14 | 25 | - | 1 | - | - | 14 | 24 | - | - |
| Espanha | 164 | 127 | 1 | 1 | - | - | 163 | 126 | - | - |
| Finlândia | 6 | 4 | - | - | - | - | 6 | 4 | - | - |
| França | 248 | 212 | - | - | - | - | 248 | 212 | - | - |
| Grécia | 1 | 7 | - | - | - | - | 1 | 7 | - | - |
| Holanda | 142 | 137 | 1 | 1 | - | - | 141 | 136 | - | - |
| Hungria | 6 | 2 | - | - | - | - | 6 | 2 | - | - |
| Inglaterra | 293 | 233 | 1 | 6 | - | - | 292 | 227 | - | - |
| Irlanda | 42 | 14 | - | - | - | - | 42 | 14 | - | - |
| Itália | 181 | 130 | - | 1 | - | - | 181 | 129 | - | - |
| Noruega | 19 | 6 | - | - | - | - | 19 | 6 | - | - |
| Polónia | 157 | 85 | - | - | - | - | 157 | 85 | - | - |
| Portugal | 101 | 67 | - | 1 | - | - | 98 | 66 | 3 | - |
| República Tcheca | 14 | 12 | - | - | - | - | 14 | 12 | - | - |
| Rússia | 38 | 56 | - | - | - | - | 38 | 56 | - | - |
| Suécia | 24 | 19 | - | - | - | - | 24 | 19 | - | - |
| Suíça | 59 | 30 | 1 | - | - | - | 58 | 30 | - | - |
| Outros países da Europa | 70 | 68 | 1 | - | - | - | 68 | 68 | 1 | - |
| Oceania | 75 | 72 | - | - | - | - | 75 | 72 | - | - |
| Austrália | 36 | 35 | - | - | - | - | 36 | 35 | - | - |
| Nova Zelândia | 9 | 18 | - | - | - | - | 9 | 18 | - | - |
| Outros países da Oceania | 30 | 19 | - | - | - | - | 30 | 19 | - | - |
| Países não especificados | 7 | - | - | - | - | - | 7 | - | - | - |

Fonte: Departamento de Polícia Federal e Ministério do Turismo.

Turismo receptivo

2.15 - Chegadas de turistas por Roraima

2.15.2 - Chegadas de turistas por Roraima, segundo Continentes e países de residência permanente - 2014-2015

| Continentes e países de residência permanente | Chegadas de turistas | | | | | | | | | | | | | |
|---|----------------------|---------------|--------------|--------------|--------------|--------------|--------------|--------------|--------------|--------------|--------------|--------------|--------------|--------------|
| | Total | | Janeiro | | Fevereiro | | Março | | Abril | | Maio | | Junho | |
| | 2014 | 2015 | 2014 | 2015 | 2014 | 2015 | 2014 | 2015 | 2014 | 2015 | 2014 | 2015 | 2014 | 2015 |
| Total | 32.840 | 38.026 | 1.851 | 2.685 | 1.800 | 2.571 | 1.844 | 2.880 | 2.556 | 3.061 | 2.182 | 2.432 | 4.223 | 2.397 |
| África | 39 | 97 | 3 | 11 | 1 | 2 | 1 | 8 | - | 10 | - | 3 | 6 | 4 |
| África do Sul | - | 67 | - | 7 | - | 1 | - | 5 | - | 5 | - | - | - | 3 |
| Angola | 5 | - | - | - | - | - | - | - | - | - | - | - | - | - |
| Cabo Verde | 4 | 1 | - | - | - | - | - | - | - | 1 | - | - | 1 | - |
| Nigéria | 1 | 10 | - | 1 | - | - | - | 1 | - | 2 | - | 1 | - | - |
| Outros países da África | 29 | 19 | 3 | 3 | 1 | 1 | 1 | 2 | - | 2 | - | 2 | 5 | 1 |
| América Central e Caribe | 424 | 408 | 29 | 19 | 25 | 20 | 21 | 36 | 22 | 34 | 18 | 60 | 82 | 41 |
| Costa Rica | 1 | 5 | - | - | 1 | - | - | 1 | - | - | - | 2 | - | - |
| Cuba | 32 | 31 | - | - | 5 | 2 | 3 | - | 2 | 4 | - | 13 | 3 | - |
| Guatemala | 9 | 6 | 1 | - | - | - | 1 | 1 | - | - | 4 | - | 1 | 1 |
| Panamá | 5 | 4 | 1 | - | 1 | - | - | 1 | - | - | 1 | - | - | 1 |
| Outros países da América Central e Caribe | 377 | 362 | 27 | 19 | 18 | 18 | 17 | 33 | 20 | 30 | 13 | 45 | 78 | 39 |
| América do Norte | 433 | 335 | 22 | 51 | 20 | 18 | 23 | 58 | 38 | 25 | 42 | 25 | 87 | 19 |
| Canadá | 109 | 54 | 7 | 4 | 6 | 3 | 5 | 7 | 8 | 5 | 12 | 14 | 12 | 2 |
| Estados Unidos | 261 | 227 | 12 | 42 | 11 | 9 | 15 | 42 | 28 | 17 | 20 | 9 | 50 | 11 |
| México | 63 | 54 | 3 | 5 | 3 | 6 | 3 | 9 | 2 | 3 | 10 | 2 | 25 | 6 |
| América do Sul | 29.395 | 35.056 | 1.637 | 2.366 | 1.537 | 2.287 | 1.630 | 2.574 | 2.348 | 2.814 | 1.930 | 2.206 | 3.758 | 2.215 |
| Argentina | 429 | 376 | 28 | 43 | 34 | 38 | 33 | 20 | 30 | 25 | 29 | 34 | 23 | 32 |
| Bolívia | 29 | 35 | 2 | 2 | - | 5 | - | 3 | 2 | 6 | 1 | 2 | 1 | 3 |
| Chile | 124 | 140 | 6 | 15 | 10 | 9 | 10 | 14 | 7 | 13 | 16 | 14 | 16 | 10 |
| Colômbia | 1.265 | 745 | 90 | 66 | 82 | 69 | 64 | 96 | 91 | 74 | 115 | 47 | 266 | 89 |
| Equador | 124 | 51 | 15 | 7 | 3 | 6 | 2 | 3 | 8 | 7 | 7 | 3 | 70 | 7 |
| Guiana Francesa | 5 | 1 | - | - | - | 1 | - | - | - | - | - | - | - | - |
| Paraguai | 15 | 19 | - | 1 | - | 4 | - | - | 3 | 4 | 2 | - | 3 | 1 |
| Peru | 185 | 153 | 15 | 10 | 14 | 11 | 4 | 19 | 16 | 11 | 18 | 9 | 23 | 12 |
| República da Guiana | 4.415 | 4.010 | 310 | 287 | 237 | 319 | 291 | 344 | 555 | 616 | 323 | 238 | 385 | 210 |
| Suriname | 97 | 156 | 8 | 2 | 4 | 34 | 1 | 9 | 18 | 48 | 6 | 4 | 20 | 6 |
| Uruguai | 55 | 57 | 2 | 5 | 8 | 6 | 2 | 2 | 4 | - | 3 | 5 | 4 | 8 |
| Venezuela | 22.652 | 29.313 | 1.161 | 1.928 | 1.145 | 1.785 | 1.223 | 2.064 | 1.614 | 2.010 | 1.410 | 1.850 | 2.947 | 1.837 |
| Ásia | 568 | 578 | 16 | 72 | 23 | 61 | 25 | 36 | 35 | 31 | 23 | 40 | 46 | 29 |
| China | 84 | 151 | 4 | 13 | - | 12 | 2 | 11 | 7 | 12 | 11 | 19 | 16 | 9 |
| Índia | 24 | 31 | 1 | 7 | 1 | - | 1 | 2 | - | 3 | - | 8 | 3 | 10 |
| Israel | 10 | 1 | - | - | 1 | - | - | - | - | - | - | - | 1 | - |
| Japão | 286 | 277 | 3 | 34 | 10 | 40 | 10 | 6 | 17 | 1 | 7 | 4 | 11 | 3 |
| República da Coreia | 41 | 28 | - | 6 | 2 | - | 5 | 3 | 1 | 2 | - | 1 | 6 | 4 |
| Outros países da Ásia | 123 | 90 | 8 | 12 | 9 | 9 | 7 | 14 | 10 | 13 | 5 | 8 | 9 | 3 |
| Europa | 1.899 | 1.480 | 138 | 147 | 190 | 168 | 142 | 158 | 111 | 144 | 163 | 92 | 233 | 84 |
| Alemanha | 232 | 178 | 16 | 18 | 23 | 18 | 17 | 24 | 7 | 19 | 41 | 11 | 21 | 8 |
| Áustria | 37 | 26 | - | 1 | 1 | 2 | 1 | - | 1 | 4 | 2 | 5 | 5 | - |
| Bélgica | 51 | 42 | 4 | 5 | 2 | 6 | 3 | 3 | 4 | 2 | 5 | 4 | 2 | 5 |
| Dinamarca | 14 | 25 | - | - | 2 | - | - | 3 | - | - | - | 2 | 1 | 3 |
| Espanha | 164 | 127 | 8 | 13 | 16 | 14 | 6 | 11 | 10 | 10 | 14 | 9 | 21 | 13 |
| Finlândia | 6 | 4 | - | 2 | 1 | 1 | - | - | - | - | - | - | 4 | - |
| França | 248 | 212 | 26 | 18 | 20 | 18 | 19 | 25 | 15 | 16 | 17 | 27 | 18 | 13 |
| Grécia | 1 | 7 | - | 2 | - | 1 | 1 | - | - | - | - | - | - | - |
| Holanda | 142 | 137 | 10 | 17 | 12 | 11 | 7 | 16 | 14 | 21 | 9 | 7 | 11 | 5 |
| Hungria | 6 | 2 | 2 | - | - | 1 | - | - | - | - | - | - | 2 | 1 |
| Inglaterra | 293 | 233 | 16 | 18 | 9 | 21 | 12 | 34 | 22 | 34 | 22 | 4 | 48 | 11 |
| Irlanda | 42 | 14 | 4 | 3 | 2 | - | 1 | 2 | 8 | 2 | 8 | 2 | 12 | 1 |
| Itália | 181 | 130 | 17 | 11 | 13 | 14 | 16 | 17 | 5 | 4 | 19 | 11 | 37 | 12 |
| Noruega | 19 | 6 | - | 3 | 3 | - | 2 | 2 | - | 1 | 1 | - | 11 | - |
| Polónia | 157 | 85 | 17 | 17 | 60 | 36 | 33 | 3 | - | 2 | 3 | 1 | - | - |
| Portugal | 101 | 67 | 4 | 2 | 4 | 9 | 7 | 9 | 6 | 1 | 7 | 5 | 24 | 2 |
| República Tcheca | 14 | 12 | - | - | 1 | 1 | 3 | 1 | 4 | - | 2 | - | - | - |
| Rússia | 38 | 56 | 3 | 3 | 1 | 2 | 6 | 1 | 5 | 3 | 1 | 2 | 2 | 1 |
| Suécia | 24 | 19 | 2 | 3 | 2 | 2 | 3 | 1 | - | 6 | 2 | - | 1 | - |
| Suíça | 59 | 30 | 5 | 6 | 8 | 6 | - | 1 | 2 | 3 | 5 | 2 | 7 | 2 |
| Outros países da Europa | 70 | 68 | 4 | 5 | 10 | 5 | 5 | 5 | 8 | 16 | 5 | - | 6 | 7 |
| Oceania | 75 | 72 | 6 | 19 | 4 | 15 | 2 | 10 | 2 | 3 | 6 | 6 | 9 | 5 |
| Austrália | 36 | 35 | - | 6 | 3 | 10 | 2 | 6 | 1 | 2 | 3 | 2 | 4 | 4 |
| Nova Zelândia | 9 | 18 | 3 | 3 | - | 3 | - | 2 | - | - | - | 4 | - | 1 |
| Outros países da Oceania | 30 | 19 | 3 | 10 | 1 | 2 | - | 2 | 1 | 1 | 3 | - | 5 | - |
| Países não especificados | 7 | - | - | - | - | - | - | - | - | - | - | - | 2 | - |

Fonte: Departamento de Polícia Federal e Ministério do Turismo.

(Continua)

Turismo receptivo

2.15 - Chegadas de turistas por Roraima

2.15.2 - Chegadas de turistas por Roraima, segundo Continentes e países de residência permanente - 2014-2015

(Conclusão)

| Continentes e países de residência permanente | Chegadas de turistas | | | | | | | | | | | |
|---|----------------------|--------------|--------------|--------------|--------------|--------------|--------------|--------------|--------------|--------------|--------------|--------------|
| | Julho | | Agosto | | Setembro | | Outubro | | Novembro | | Dezembro | |
| | 2014 | 2015 | 2014 | 2015 | 2014 | 2015 | 2014 | 2015 | 2014 | 2015 | 2014 | 2015 |
| Total | 2.394 | 3.091 | 3.361 | 3.346 | 2.340 | 1.488 | 2.125 | 3.560 | 2.623 | 4.600 | 5.541 | 5.915 |
| África | 7 | 11 | 8 | 9 | 2 | 2 | 4 | 12 | 5 | 11 | 2 | 14 |
| África do Sul | - | 11 | - | 2 | - | - | - | 11 | - | 11 | - | 11 |
| Angola | 2 | - | 3 | - | - | - | - | - | - | - | - | - |
| Cabo Verde | - | - | 1 | - | 1 | - | - | - | 1 | - | - | - |
| Nigéria | 1 | - | - | 1 | - | 2 | - | 1 | - | - | - | 1 |
| Outros países da África | 4 | - | 4 | 6 | 1 | - | 4 | - | 4 | - | 2 | 2 |
| América Central | 48 | 43 | 60 | 40 | 28 | 30 | 28 | 37 | 36 | 29 | 27 | 19 |
| Costa Rica | - | 1 | - | 1 | - | - | - | - | - | - | - | - |
| Cuba | 5 | 3 | 3 | 1 | 1 | 1 | 3 | 2 | 1 | 1 | 6 | 4 |
| Guatemala | - | - | - | - | 1 | 2 | 1 | 1 | - | 1 | - | - |
| Panamá | - | - | - | 2 | - | - | - | - | 1 | - | 1 | - |
| Outros países da América Central e Caribe | 43 | 39 | 57 | 36 | 26 | 27 | 24 | 34 | 34 | 27 | 20 | 15 |
| América do Norte | 32 | 34 | 44 | 25 | 24 | 8 | 12 | 23 | 24 | 32 | 65 | 17 |
| Canadá | 7 | 3 | 11 | 4 | 4 | - | 6 | - | 2 | 9 | 29 | 3 |
| Estados Unidos | 22 | 25 | 31 | 17 | 17 | 6 | 6 | 15 | 18 | 21 | 31 | 13 |
| México | 3 | 6 | 2 | 4 | 3 | 2 | - | 8 | 4 | 2 | 5 | 1 |
| América do Sul | 2.106 | 2.777 | 2.993 | 3.126 | 2.069 | 1.336 | 1.929 | 3.289 | 2.340 | 4.357 | 5.118 | 5.709 |
| Argentina | 26 | 27 | 50 | 45 | 36 | 30 | 35 | 31 | 37 | 28 | 68 | 23 |
| Bolívia | 5 | - | 3 | 2 | 1 | 2 | 3 | 1 | 4 | 2 | 7 | 7 |
| Chile | 5 | 9 | 11 | 9 | 13 | 8 | 7 | 16 | 11 | 10 | 12 | 13 |
| Colômbia | 75 | 77 | 115 | 53 | 74 | 15 | 78 | 49 | 66 | 58 | 149 | 52 |
| Equador | 3 | 2 | 3 | 1 | 4 | 2 | 4 | 2 | 2 | 9 | 3 | 2 |
| Guiana Francesa | - | - | 5 | - | - | - | - | - | - | - | - | - |
| Paraguai | - | 3 | - | - | 1 | 1 | - | - | 1 | 2 | 5 | 3 |
| Peru | 17 | 13 | 7 | 15 | 14 | 5 | 9 | 21 | 13 | 10 | 35 | 17 |
| República da Guiana | 389 | 400 | 475 | 383 | 250 | 97 | 316 | 324 | 263 | 325 | 621 | 467 |
| Suriname | 5 | 2 | 9 | 5 | 5 | 34 | 2 | 6 | 9 | 3 | 10 | 3 |
| Uruguai | 4 | 7 | 4 | 2 | 7 | 7 | 2 | 1 | 6 | 6 | 9 | 8 |
| Venezuela | 1.577 | 2.237 | 2.311 | 2.611 | 1.664 | 1.135 | 1.473 | 2.838 | 1.928 | 3.904 | 4.199 | 5.114 |
| Ásia | 55 | 65 | 105 | 70 | 111 | 72 | 24 | 24 | 40 | 34 | 65 | 44 |
| China | 8 | 9 | 10 | 16 | 6 | 8 | 6 | 3 | 12 | 18 | 2 | 21 |
| Índia | 3 | - | 4 | - | 3 | - | 3 | 1 | 1 | - | 4 | - |
| Israel | - | - | 8 | - | - | - | - | 1 | - | - | - | - |
| Japão | 35 | 50 | 67 | 50 | 88 | 60 | 5 | 15 | 9 | 5 | 24 | 9 |
| República da Coreia | - | 2 | 2 | 1 | 1 | - | 3 | 2 | 8 | 2 | 13 | 5 |
| Outros países da Ásia | 9 | 4 | 14 | 3 | 13 | 4 | 7 | 2 | 10 | 9 | 22 | 9 |
| Europa | 135 | 155 | 137 | 74 | 100 | 39 | 124 | 173 | 170 | 136 | 256 | 110 |
| Alemanha | 16 | 25 | 21 | 8 | 13 | 3 | 19 | 15 | 21 | 13 | 17 | 16 |
| Áustria | 2 | 2 | 3 | 4 | 5 | - | - | - | 5 | 2 | 12 | 6 |
| Bélgica | 4 | 4 | 6 | 1 | 2 | 2 | 1 | 2 | 4 | 3 | 14 | 5 |
| Dinamarca | - | 2 | - | 1 | 4 | - | 6 | 8 | 1 | 2 | - | 4 |
| Espanha | 9 | 12 | 8 | 7 | 11 | 6 | 8 | 14 | 8 | 7 | 45 | 11 |
| Finlândia | - | - | - | - | - | - | 1 | - | - | 1 | - | - |
| França | 12 | 24 | 11 | 9 | 9 | 4 | 25 | 31 | 28 | 13 | 48 | 14 |
| Grécia | - | 2 | - | - | - | - | - | - | - | - | - | 2 |
| Holanda | 11 | 9 | 12 | 2 | 6 | 5 | 11 | 23 | 16 | 14 | 23 | 7 |
| Hungria | 2 | - | - | - | - | - | - | - | - | - | - | - |
| Inglaterra | 51 | 49 | 26 | 7 | 13 | 7 | 20 | 22 | 21 | 13 | 33 | 13 |
| Irlanda | 2 | - | - | - | 2 | 1 | - | 2 | 2 | 1 | 1 | - |
| Itália | 11 | 11 | 25 | 11 | 2 | 4 | 6 | 12 | 13 | 12 | 17 | 11 |
| Noruega | - | - | - | - | - | - | - | - | 1 | - | 1 | - |
| Polónia | - | 4 | 2 | 4 | 3 | - | 1 | - | 36 | 14 | 2 | 4 |
| Portugal | 6 | 3 | 11 | 4 | 8 | 1 | 11 | 20 | 6 | 6 | 7 | 5 |
| República Tcheca | - | 2 | 2 | 1 | - | - | - | - | 2 | 5 | - | 2 |
| Rússia | 2 | 2 | 6 | 9 | 1 | 1 | 5 | 4 | - | 24 | 6 | 4 |
| Suécia | - | 2 | - | 1 | 8 | 2 | 2 | 1 | 2 | - | 2 | 1 |
| Suíça | 5 | - | 2 | 3 | 12 | 1 | 7 | 3 | 1 | 1 | 5 | 2 |
| Outros países da Europa | 2 | 2 | 2 | 2 | 1 | 2 | 1 | 16 | 3 | 5 | 23 | 3 |
| Oceania | 8 | 6 | 13 | 2 | 6 | 1 | 4 | 2 | 7 | 1 | 8 | 2 |
| Austrália | 5 | 1 | 7 | 2 | 4 | 1 | 3 | - | 4 | 1 | - | - |
| Nova Zelândia | 1 | 2 | 2 | - | - | - | - | 2 | 1 | - | 2 | 1 |
| Outros países da Oceania | 2 | 3 | 4 | - | 2 | - | 1 | - | 2 | - | 6 | 1 |
| Países não especificados | 3 | - | 1 | - | - | - | - | - | 1 | - | - | - |

Fonte: Departamento de Polícia Federal e Ministério do Turismo.

Turismo receptivo

2.15 - Chegadas de turistas por Roraima

2.15.3 - Chegadas de turistas por Roraima, segundo Continentes e países de residência permanente - Via aérea - 2014-2015

| Continentes e países de residência permanente | Chegadas de turistas por via aérea | | | | | | | | | | | | | |
|---|------------------------------------|------------|-----------|----------|-----------|----------|----------|----------|-----------|-----------|-----------|----------|------------|----------|
| | Total | | Janeiro | | Fevereiro | | Março | | Abril | | Maio | | Junho | |
| | 2014 | 2015 | 2014 | 2015 | 2014 | 2015 | 2014 | 2015 | 2014 | 2015 | 2014 | 2015 | 2014 | 2015 |
| Total | 241 | 110 | 26 | - | 5 | 4 | 5 | - | 19 | 10 | 13 | - | 100 | 1 |
| África | - | - | - | - | - | - | - | - | - | - | - | - | - | - |
| África do Sul | - | - | - | - | - | - | - | - | - | - | - | - | - | - |
| Angola | - | - | - | - | - | - | - | - | - | - | - | - | - | - |
| Cabo Verde | - | - | - | - | - | - | - | - | - | - | - | - | - | - |
| Nigéria | - | - | - | - | - | - | - | - | - | - | - | - | - | - |
| Outros países da África | - | - | - | - | - | - | - | - | - | - | - | - | - | - |
| América Central e Caribe | 23 | 1 | 16 | - | - | - | - | - | - | - | - | - | - | - |
| Costa Rica | - | - | - | - | - | - | - | - | - | - | - | - | - | - |
| Cuba | - | - | - | - | - | - | - | - | - | - | - | - | - | - |
| Guatemala | - | 1 | - | - | - | - | - | - | - | - | - | - | - | - |
| Panamá | - | - | - | - | - | - | - | - | - | - | - | - | - | - |
| Outros países da América Central e Caribe | 23 | - | 16 | - | - | - | - | - | - | - | - | - | - | - |
| América do Norte | 40 | 10 | 1 | - | 2 | - | 5 | - | 3 | 4 | 4 | - | 2 | - |
| Canadá | 2 | - | - | - | - | - | - | - | 2 | - | - | - | - | - |
| Estados Unidos | 38 | 10 | 1 | - | 2 | - | 5 | - | 1 | 4 | 4 | - | 2 | - |
| México | - | - | - | - | - | - | - | - | - | - | - | - | - | - |
| América do Sul | 170 | 84 | 8 | - | 3 | 4 | - | - | 16 | 6 | 4 | - | 96 | - |
| Argentina | 22 | 2 | - | - | - | - | - | - | 2 | - | - | - | - | - |
| Bolívia | 1 | - | 1 | - | - | - | - | - | - | - | - | - | - | - |
| Chile | - | - | - | - | - | - | - | - | - | - | - | - | - | - |
| Colômbia | 9 | - | - | - | - | - | - | - | - | - | - | - | 9 | - |
| Equador | 65 | - | - | - | - | - | - | - | - | - | - | - | 65 | - |
| Guiana Francesa | - | - | - | - | - | - | - | - | - | - | - | - | - | - |
| Paraguai | 7 | 11 | - | - | - | 4 | - | - | 2 | 4 | 2 | - | 3 | - |
| Peru | 1 | 1 | - | - | - | - | - | - | - | - | - | - | - | - |
| República da Guiana | - | 43 | - | - | - | - | - | - | - | - | - | - | - | - |
| Suriname | 2 | 2 | - | - | - | - | - | - | - | - | 2 | - | - | - |
| Uruguai | 5 | 1 | - | - | 3 | - | - | - | 2 | - | - | - | - | - |
| Venezuela | 58 | 24 | 7 | - | - | - | - | - | 10 | 2 | - | - | 19 | - |
| Ásia | 2 | - | - | - | - | - | - | - | - | - | - | - | 2 | - |
| China | 2 | - | - | - | - | - | - | - | - | - | - | - | 2 | - |
| Índia | - | - | - | - | - | - | - | - | - | - | - | - | - | - |
| Israel | - | - | - | - | - | - | - | - | - | - | - | - | - | - |
| Japão | - | - | - | - | - | - | - | - | - | - | - | - | - | - |
| República da Coreia | - | - | - | - | - | - | - | - | - | - | - | - | - | - |
| Outros países da Ásia | - | - | - | - | - | - | - | - | - | - | - | - | - | - |
| Europa | 6 | 15 | 1 | - | - | - | - | - | - | - | 5 | - | - | 1 |
| Alemanha | 1 | - | - | - | - | - | - | - | - | - | 1 | - | - | - |
| Áustria | - | 2 | - | - | - | - | - | - | - | - | - | - | - | - |
| Bélgica | - | 2 | - | - | - | - | - | - | - | - | - | - | - | - |
| Dinamarca | - | 1 | - | - | - | - | - | - | - | - | - | - | - | - |
| Espanha | 1 | 1 | - | - | - | - | - | - | - | - | 1 | - | - | - |
| Finlândia | - | - | - | - | - | - | - | - | - | - | - | - | - | - |
| França | - | - | - | - | - | - | - | - | - | - | - | - | - | - |
| Grécia | - | - | - | - | - | - | - | - | - | - | - | - | - | - |
| Holanda | 1 | 1 | - | - | - | - | - | - | - | - | 1 | - | - | 1 |
| Hungria | - | - | - | - | - | - | - | - | - | - | - | - | - | - |
| Inglaterra | 1 | 6 | - | - | - | - | - | - | - | - | 1 | - | - | - |
| Irlanda | - | - | - | - | - | - | - | - | - | - | - | - | - | - |
| Itália | - | 1 | - | - | - | - | - | - | - | - | - | - | - | - |
| Noruega | - | - | - | - | - | - | - | - | - | - | - | - | - | - |
| Polónia | - | - | - | - | - | - | - | - | - | - | - | - | - | - |
| Portugal | - | 1 | - | - | - | - | - | - | - | - | - | - | - | - |
| República Tcheca | - | - | - | - | - | - | - | - | - | - | - | - | - | - |
| Rússia | - | - | - | - | - | - | - | - | - | - | - | - | - | - |
| Suécia | - | - | - | - | - | - | - | - | - | - | - | - | - | - |
| Suíça | 1 | - | 1 | - | - | - | - | - | - | - | - | - | - | - |
| Outros países da Europa | 1 | - | - | - | - | - | - | - | - | - | 1 | - | - | - |
| Oceania | - | - | - | - | - | - | - | - | - | - | - | - | - | - |
| Austrália | - | - | - | - | - | - | - | - | - | - | - | - | - | - |
| Nova Zelândia | - | - | - | - | - | - | - | - | - | - | - | - | - | - |
| Outros países da Oceania | - | - | - | - | - | - | - | - | - | - | - | - | - | - |
| Países não especificados | - | - | - | - | - | - | - | - | - | - | - | - | - | - |

Fonte: Departamento de Polícia Federal e Ministério do Turismo.

(Continua)

Turismo receptivo

2.15 - Chegadas de turistas por Roraima

2.15.3 - Chegadas de turistas por Roraima, segundo Continentes e países de residência permanente - Via aérea - 2014-2015

(Conclusão)

| Continentes e países de residência permanente | Chegadas de turistas por via aérea | | | | | | | | | | | |
|---|------------------------------------|-----------|-----------|----------|-----------|----------|----------|-----------|-----------|----------|-----------|-----------|
| | Julho | | Agosto | | Setembro | | Outubro | | Novembro | | Dezembro | |
| | 2014 | 2015 | 2014 | 2015 | 2014 | 2015 | 2014 | 2015 | 2014 | 2015 | 2014 | 2015 |
| Total | 2 | 14 | 10 | - | 19 | 4 | 2 | 10 | 17 | 2 | 23 | 65 |
| África | - | - | - | - | - | - | - | - | - | - | - | - |
| África do Sul | - | - | - | - | - | - | - | - | - | - | - | - |
| Angola | - | - | - | - | - | - | - | - | - | - | - | - |
| Cabo Verde | - | - | - | - | - | - | - | - | - | - | - | - |
| Nigéria | - | - | - | - | - | - | - | - | - | - | - | - |
| Outros países da África | - | - | - | - | - | - | - | - | - | - | - | - |
| América Central | - | - | 3 | - | - | 1 | - | - | 4 | - | - | - |
| Costa Rica | - | - | - | - | - | - | - | - | - | - | - | - |
| Cuba | - | - | - | - | - | - | - | - | - | - | - | - |
| Guatemala | - | - | - | - | - | 1 | - | - | - | - | - | - |
| Panamá | - | - | - | - | - | - | - | - | - | - | - | - |
| Outros países da América Central e Caribe | - | - | 3 | - | - | - | - | - | 4 | - | - | - |
| América do Norte | 2 | - | 4 | - | 6 | 2 | 2 | 2 | 3 | - | 6 | 2 |
| Canadá | - | - | - | - | - | - | - | - | - | - | - | - |
| Estados Unidos | 2 | - | 4 | - | 6 | 2 | 2 | 2 | 3 | - | 6 | 2 |
| México | - | - | - | - | - | - | - | - | - | - | - | - |
| América do Sul | - | 14 | 3 | - | 13 | 1 | - | 7 | 10 | - | 17 | 52 |
| Argentina | - | - | 2 | - | 1 | - | - | - | - | - | 17 | 2 |
| Bolívia | - | - | - | - | - | - | - | - | - | - | - | - |
| Chile | - | - | - | - | - | - | - | - | - | - | - | - |
| Colômbia | - | - | - | - | - | - | - | - | - | - | - | - |
| Equador | - | - | - | - | - | - | - | - | - | - | - | - |
| Guiana Francesa | - | - | - | - | - | - | - | - | - | - | - | - |
| Paraguai | - | 3 | - | - | - | - | - | - | - | - | - | - |
| Peru | - | - | 1 | - | - | - | - | - | - | - | - | 1 |
| República da Guiana | - | - | - | - | - | - | - | - | - | - | - | 43 |
| Suriname | - | - | - | - | - | - | - | - | - | - | - | 2 |
| Uruguai | - | - | - | - | - | 1 | - | - | - | - | - | - |
| Venezuela | - | 11 | - | - | 12 | - | - | 7 | 10 | - | - | 4 |
| Ásia | - | - | - | - | - | - | - | - | - | - | - | - |
| China | - | - | - | - | - | - | - | - | - | - | - | - |
| Índia | - | - | - | - | - | - | - | - | - | - | - | - |
| Israel | - | - | - | - | - | - | - | - | - | - | - | - |
| Japão | - | - | - | - | - | - | - | - | - | - | - | - |
| República da Coreia | - | - | - | - | - | - | - | - | - | - | - | - |
| Outros países da Ásia | - | - | - | - | - | - | - | - | - | - | - | - |
| Europa | - | - | - | - | - | - | - | 1 | - | 2 | - | 11 |
| Alemanha | - | - | - | - | - | - | - | - | - | - | - | - |
| Áustria | - | - | - | - | - | - | - | - | - | 2 | - | - |
| Bélgica | - | - | - | - | - | - | - | - | - | - | - | 2 |
| Dinamarca | - | - | - | - | - | - | - | - | - | - | - | 1 |
| Espanha | - | - | - | - | - | - | - | - | - | - | - | 1 |
| Finlândia | - | - | - | - | - | - | - | - | - | - | - | - |
| França | - | - | - | - | - | - | - | - | - | - | - | - |
| Grécia | - | - | - | - | - | - | - | - | - | - | - | - |
| Holanda | - | - | - | - | - | - | - | - | - | - | - | - |
| Hungria | - | - | - | - | - | - | - | - | - | - | - | - |
| Inglaterra | - | - | - | - | - | - | - | - | - | - | - | 6 |
| Irlanda | - | - | - | - | - | - | - | - | - | - | - | - |
| Itália | - | - | - | - | - | - | - | - | - | - | - | 1 |
| Noruega | - | - | - | - | - | - | - | - | - | - | - | - |
| Polónia | - | - | - | - | - | - | - | - | - | - | - | - |
| Portugal | - | - | - | - | - | - | - | 1 | - | - | - | - |
| República Tcheca | - | - | - | - | - | - | - | - | - | - | - | - |
| Rússia | - | - | - | - | - | - | - | - | - | - | - | - |
| Suécia | - | - | - | - | - | - | - | - | - | - | - | - |
| Suíça | - | - | - | - | - | - | - | - | - | - | - | - |
| Outros países da Europa | - | - | - | - | - | - | - | - | - | - | - | - |
| Oceania | - | - | - | - | - | - | - | - | - | - | - | - |
| Austrália | - | - | - | - | - | - | - | - | - | - | - | - |
| Nova Zelândia | - | - | - | - | - | - | - | - | - | - | - | - |
| Outros países da Oceania | - | - | - | - | - | - | - | - | - | - | - | - |
| Países não especificados | - | - | - | - | - | - | - | - | - | - | - | - |

Fonte: Departamento de Polícia Federal e Ministério do Turismo.

Turismo receptivo

2.15 - Chegadas de turistas por Roraima

2.15.4 - Chegadas de turistas por Roraima, segundo Continentes e países de residência permanente - Via terrestre - 2014-2015

| Continentes e países de residência permanente | Chegadas de turistas por via terrestre | | | | | | | | | | | | | |
|---|--|---------------|--------------|--------------|--------------|--------------|--------------|--------------|--------------|--------------|--------------|--------------|--------------|--------------|
| | Total | | Janeiro | | Fevereiro | | Março | | Abril | | Maio | | Junho | |
| | 2014 | 2015 | 2014 | 2015 | 2014 | 2015 | 2014 | 2015 | 2014 | 2015 | 2014 | 2015 | 2014 | 2015 |
| Total | 32.492 | 37.912 | 1.825 | 2.685 | 1.795 | 2.567 | 1.839 | 2.880 | 2.537 | 3.051 | 2.167 | 2.432 | 4.018 | 2.396 |
| África | 39 | 97 | 3 | 11 | 1 | 2 | 1 | 8 | - | 10 | - | 3 | 6 | 4 |
| África do Sul | - | 67 | - | 7 | - | 1 | - | 5 | - | 5 | - | - | - | 3 |
| Angola | 5 | - | - | - | - | - | - | - | - | - | - | - | - | - |
| Cabo Verde | 4 | 1 | - | - | - | - | - | - | - | 1 | - | - | 1 | - |
| Nigéria | 1 | 10 | - | 1 | - | - | - | 1 | - | 2 | - | 1 | - | - |
| Outros países da África | 29 | 19 | 3 | 3 | 1 | 1 | 1 | 2 | - | 2 | - | 2 | 5 | 1 |
| América Central e Caribe | 401 | 406 | 13 | 19 | 25 | 20 | 21 | 36 | 22 | 34 | 18 | 60 | 82 | 41 |
| Costa Rica | 1 | 5 | - | - | 1 | - | - | 1 | - | - | - | 2 | - | - |
| Cuba | 32 | 31 | - | - | 5 | 2 | 3 | - | 2 | 4 | - | 13 | 3 | - |
| Guatemala | 9 | 5 | 1 | - | - | - | 1 | 1 | - | - | 4 | - | 1 | 1 |
| Panamá | 5 | 4 | 1 | - | 1 | - | - | 1 | - | - | 1 | - | - | 1 |
| Outros países da América Central e Caribe | 354 | 361 | 11 | 19 | 18 | 18 | 17 | 33 | 20 | 30 | 13 | 45 | 78 | 39 |
| América do Norte | 393 | 325 | 21 | 51 | 18 | 18 | 18 | 58 | 35 | 21 | 38 | 25 | 85 | 19 |
| Canadá | 107 | 54 | 7 | 4 | 6 | 3 | 5 | 7 | 6 | 5 | 12 | 14 | 12 | 2 |
| Estados Unidos | 223 | 217 | 11 | 42 | 9 | 9 | 10 | 42 | 27 | 13 | 16 | 9 | 48 | 11 |
| México | 63 | 54 | 3 | 5 | 3 | 6 | 3 | 9 | 2 | 3 | 10 | 2 | 25 | 6 |
| América do Sul | 29.122 | 34.969 | 1.629 | 2.366 | 1.534 | 2.283 | 1.630 | 2.574 | 2.332 | 2.808 | 1.924 | 2.206 | 3.561 | 2.215 |
| Argentina | 406 | 374 | 28 | 43 | 34 | 38 | 33 | 20 | 28 | 25 | 29 | 34 | 22 | 32 |
| Bolívia | 28 | 35 | 1 | 2 | - | 5 | - | 3 | 2 | 6 | 1 | 2 | 1 | 3 |
| Chile | 124 | 140 | 6 | 15 | 10 | 9 | 10 | 14 | 7 | 13 | 16 | 14 | 16 | 10 |
| Colômbia | 1.254 | 745 | 90 | 66 | 82 | 69 | 64 | 96 | 91 | 74 | 115 | 47 | 255 | 89 |
| Equador | 59 | 51 | 15 | 7 | 3 | 6 | 2 | 3 | 8 | 7 | 7 | 3 | 5 | 7 |
| Guiana Francesa | 5 | 1 | - | - | - | 1 | - | - | - | - | - | - | - | - |
| Paraguai | 8 | 8 | - | 1 | - | - | - | - | 1 | - | - | - | - | 1 |
| Peru | 184 | 152 | 15 | 10 | 14 | 11 | 4 | 19 | 16 | 11 | 18 | 9 | 23 | 12 |
| República da Guiana | 4.415 | 3.967 | 310 | 287 | 237 | 319 | 291 | 344 | 555 | 616 | 323 | 238 | 385 | 210 |
| Suriname | 95 | 154 | 8 | 2 | 4 | 34 | 1 | 9 | 18 | 48 | 4 | 4 | 20 | 6 |
| Uruguai | 50 | 56 | 2 | 5 | 5 | 6 | 2 | 2 | 2 | - | 3 | 5 | 4 | 8 |
| Venezuela | 22.494 | 29.286 | 1.154 | 1.928 | 1.145 | 1.785 | 1.223 | 2.064 | 1.604 | 2.008 | 1.408 | 1.850 | 2.830 | 1.837 |
| Ásia | 566 | 578 | 16 | 72 | 23 | 61 | 25 | 36 | 35 | 31 | 23 | 40 | 44 | 29 |
| China | 82 | 151 | 4 | 13 | - | 12 | 2 | 11 | 7 | 12 | 11 | 19 | 14 | 9 |
| Índia | 24 | 31 | 1 | 7 | 1 | - | 1 | 2 | - | 3 | - | 8 | 3 | 10 |
| Israel | 10 | 1 | - | - | 1 | - | - | - | - | - | - | - | 1 | - |
| Japão | 286 | 277 | 3 | 34 | 10 | 40 | 10 | 6 | 17 | 1 | 7 | 4 | 11 | 3 |
| República da Coreia | 41 | 28 | - | 6 | 2 | - | 5 | 3 | 1 | 2 | - | 1 | 6 | 4 |
| Outros países da Ásia | 123 | 90 | 8 | 12 | 9 | 9 | 7 | 14 | 10 | 13 | 5 | 8 | 9 | 3 |
| Europa | 1.889 | 1.465 | 137 | 147 | 190 | 168 | 142 | 158 | 111 | 144 | 158 | 92 | 229 | 83 |
| Alemanha | 231 | 178 | 16 | 18 | 23 | 18 | 17 | 24 | 7 | 19 | 40 | 11 | 21 | 8 |
| Áustria | 37 | 24 | - | 1 | 1 | 2 | 1 | - | 1 | 4 | 2 | 5 | 5 | - |
| Bélgica | 51 | 40 | 4 | 5 | 2 | 6 | 3 | 3 | 4 | 2 | 5 | 4 | 2 | 5 |
| Dinamarca | 14 | 24 | - | - | 2 | - | - | 3 | - | - | - | 2 | 1 | 3 |
| Espanha | 163 | 126 | 8 | 13 | 16 | 14 | 6 | 11 | 10 | 10 | 13 | 9 | 21 | 13 |
| Finlândia | 6 | 4 | - | 2 | 1 | 1 | - | - | - | - | - | - | 4 | - |
| França | 248 | 212 | 26 | 18 | 20 | 18 | 19 | 25 | 15 | 16 | 17 | 27 | 18 | 13 |
| Grécia | 1 | 7 | - | 2 | - | 1 | 1 | - | - | - | - | - | - | - |
| Holanda | 141 | 136 | 10 | 17 | 12 | 11 | 7 | 16 | 14 | 21 | 8 | 7 | 11 | 4 |
| Hungria | 6 | 2 | 2 | - | - | 1 | - | - | - | - | - | - | 2 | 1 |
| Inglaterra | 292 | 227 | 16 | 18 | 9 | 21 | 12 | 34 | 22 | 34 | 21 | 4 | 48 | 11 |
| Irlanda | 42 | 14 | 4 | 3 | 2 | - | 1 | 2 | 8 | 2 | 8 | 2 | 12 | 1 |
| Itália | 181 | 129 | 17 | 11 | 13 | 14 | 16 | 17 | 5 | 4 | 19 | 11 | 37 | 12 |
| Noruega | 19 | 6 | - | 3 | 3 | - | 2 | 2 | - | 1 | 1 | - | 11 | - |
| Polónia | 157 | 85 | 17 | 17 | 60 | 36 | 33 | 3 | - | 2 | 3 | 1 | - | - |
| Portugal | 98 | 66 | 4 | 2 | 4 | 9 | 7 | 9 | 6 | 1 | 7 | 5 | 21 | 2 |
| República Tcheca | 14 | 12 | - | - | 1 | 1 | 3 | 1 | 4 | - | 2 | - | - | - |
| Rússia | 38 | 56 | 3 | 3 | 1 | 2 | 6 | 1 | 5 | 3 | 1 | 2 | 2 | 1 |
| Suécia | 24 | 19 | 2 | 3 | 2 | 2 | 3 | 1 | - | 6 | 2 | - | 1 | - |
| Suíça | 58 | 30 | 4 | 6 | 8 | 6 | - | 1 | 2 | 3 | 5 | 2 | 7 | 2 |
| Outros países da Europa | 68 | 68 | 4 | 5 | 10 | 5 | 5 | 5 | 8 | 16 | 4 | - | 5 | 7 |
| Oceania | 75 | 72 | 6 | 19 | 4 | 15 | 2 | 10 | 2 | 3 | 6 | 6 | 9 | 5 |
| Austrália | 36 | 35 | - | 6 | 3 | 10 | 2 | 6 | 1 | 2 | 3 | 2 | 4 | 4 |
| Nova Zelândia | 9 | 18 | 3 | 3 | - | 3 | - | 2 | - | - | - | 4 | - | 1 |
| Outros países da Oceania | 30 | 19 | 3 | 10 | 1 | 2 | - | 2 | 1 | 1 | 3 | - | 5 | - |
| Países não especificados | 7 | - | - | - | - | - | - | - | - | - | - | - | 2 | - |

Fonte: Departamento de Polícia Federal e Ministério do Turismo.

(Continua)

Turismo receptivo

2.15 - Chegadas de turistas por Roraima

2.15.4 - Chegadas de turistas por Roraima, segundo Continentes e países de residência permanente - Via terrestre - 2014-2015

(Conclusão)

| Continentes e países de residência permanente | Chegadas de turistas por via terrestre | | | | | | | | | | | |
|---|--|--------------|--------------|--------------|--------------|--------------|--------------|--------------|--------------|--------------|--------------|--------------|
| | Julho | | Agosto | | Setembro | | Outubro | | Novembro | | Dezembro | |
| | 2014 | 2015 | 2014 | 2015 | 2014 | 2015 | 2014 | 2015 | 2014 | 2015 | 2014 | 2015 |
| Total | 2.392 | 3.073 | 3.351 | 3.346 | 2.321 | 1.484 | 2.123 | 3.550 | 2.606 | 4.598 | 5.518 | 5.850 |
| África | 7 | 11 | 8 | 9 | 2 | 2 | 4 | 12 | 5 | 11 | 2 | 14 |
| África do Sul | - | 11 | - | 2 | - | - | - | 11 | - | 11 | - | 11 |
| Angola | 2 | - | 3 | - | - | - | - | - | - | - | - | - |
| Cabo Verde | - | - | 1 | - | 1 | - | - | - | 1 | - | - | - |
| Nigéria | 1 | - | - | 1 | - | 2 | - | 1 | - | - | - | 1 |
| Outros países da África | 4 | - | 4 | 6 | 1 | - | 4 | - | 4 | - | 2 | 2 |
| América Central | 48 | 42 | 57 | 40 | 28 | 29 | 28 | 37 | 32 | 29 | 27 | 19 |
| Costa Rica | - | 1 | - | 1 | - | - | - | - | - | - | - | - |
| Cuba | 5 | 3 | 3 | 1 | 1 | 1 | 3 | 2 | 1 | 1 | 6 | 4 |
| Guatemala | - | - | - | - | 1 | 1 | 1 | 1 | - | 1 | - | - |
| Panamá | - | - | - | 2 | - | - | - | - | 1 | - | 1 | - |
| Outros países da América Central e Caribe | 43 | 38 | 54 | 36 | 26 | 27 | 24 | 34 | 30 | 27 | 20 | 15 |
| América do Norte | 30 | 34 | 40 | 25 | 18 | 6 | 10 | 21 | 21 | 32 | 59 | 15 |
| Canadá | 7 | 3 | 11 | 4 | 4 | - | 6 | - | 2 | 9 | 29 | 3 |
| Estados Unidos | 20 | 25 | 27 | 17 | 11 | 4 | 4 | 13 | 15 | 21 | 25 | 11 |
| México | 3 | 6 | 2 | 4 | 3 | 2 | - | 8 | 4 | 2 | 5 | 1 |
| América do Sul | 2.106 | 2.760 | 2.990 | 3.126 | 2.056 | 1.335 | 1.929 | 3.282 | 2.330 | 4.357 | 5.101 | 5.657 |
| Argentina | 26 | 27 | 48 | 45 | 35 | 30 | 35 | 31 | 37 | 28 | 51 | 21 |
| Bolívia | 5 | - | 3 | 2 | 1 | 2 | 3 | 1 | 4 | 2 | 7 | 7 |
| Chile | 5 | 9 | 11 | 9 | 13 | 8 | 7 | 16 | 11 | 10 | 12 | 13 |
| Colômbia | 75 | 77 | 115 | 53 | 74 | 15 | 78 | 49 | 66 | 58 | 149 | 52 |
| Equador | 3 | 2 | 3 | 1 | 4 | 2 | 4 | 2 | 2 | 9 | 3 | 2 |
| Guiana Francesa | - | - | 5 | - | - | - | - | - | - | - | - | - |
| Paraguai | - | - | - | - | 1 | 1 | - | - | 1 | 2 | 5 | 3 |
| Peru | 17 | 13 | 6 | 15 | 14 | 5 | 9 | 21 | 13 | 10 | 35 | 16 |
| República da Guiana | 389 | 400 | 475 | 383 | 250 | 97 | 316 | 324 | 263 | 325 | 621 | 424 |
| Suriname | 5 | 2 | 9 | 5 | 5 | 34 | 2 | 6 | 9 | 3 | 10 | 1 |
| Uruguai | 4 | 7 | 4 | 2 | 7 | 6 | 2 | 1 | 6 | 6 | 9 | 8 |
| Venezuela | 1.577 | 2.223 | 2.311 | 2.611 | 1.652 | 1.135 | 1.473 | 2.831 | 1.918 | 3.904 | 4.199 | 5.110 |
| Ásia | 55 | 65 | 105 | 70 | 111 | 72 | 24 | 24 | 40 | 34 | 65 | 44 |
| China | 8 | 9 | 10 | 16 | 6 | 8 | 6 | 3 | 12 | 18 | 2 | 21 |
| Índia | 3 | - | 4 | - | 3 | - | 3 | 1 | 1 | - | 4 | - |
| Israel | - | - | 8 | - | - | - | - | 1 | - | - | - | - |
| Japão | 35 | 50 | 67 | 50 | 88 | 60 | 5 | 15 | 9 | 5 | 24 | 9 |
| República da Coreia | - | 2 | 2 | 1 | 1 | - | 3 | 2 | 8 | 2 | 13 | 5 |
| Outros países da Ásia | 9 | 4 | 14 | 3 | 13 | 4 | 7 | 2 | 10 | 9 | 22 | 9 |
| Europa | 135 | 155 | 137 | 74 | 100 | 39 | 124 | 172 | 170 | 134 | 256 | 99 |
| Alemanha | 16 | 25 | 21 | 8 | 13 | 3 | 19 | 15 | 21 | 13 | 17 | 16 |
| Áustria | 2 | 2 | 3 | 4 | 5 | - | - | - | 5 | - | 12 | 6 |
| Bélgica | 4 | 4 | 6 | 1 | 2 | 2 | 1 | 2 | 4 | 3 | 14 | 3 |
| Dinamarca | - | 2 | - | 1 | 4 | - | 6 | 8 | 1 | 2 | - | 3 |
| Espanha | 9 | 12 | 8 | 7 | 11 | 6 | 8 | 14 | 8 | 7 | 45 | 10 |
| Finlândia | - | - | - | - | - | - | 1 | - | - | 1 | - | - |
| França | 12 | 24 | 11 | 9 | 9 | 4 | 25 | 31 | 28 | 13 | 48 | 14 |
| Grécia | - | 2 | - | - | - | - | - | - | - | - | - | 2 |
| Holanda | 11 | 9 | 12 | 2 | 6 | 5 | 11 | 23 | 16 | 14 | 23 | 7 |
| Hungria | 2 | - | - | - | - | - | - | - | - | - | - | - |
| Inglaterra | 51 | 49 | 26 | 7 | 13 | 7 | 20 | 22 | 21 | 13 | 33 | 7 |
| Irlanda | 2 | - | - | - | 2 | 1 | - | 2 | 2 | 1 | 1 | - |
| Itália | 11 | 11 | 25 | 11 | 2 | 4 | 6 | 12 | 13 | 12 | 17 | 10 |
| Noruega | - | - | - | - | - | - | - | - | 1 | - | 1 | - |
| Polónia | - | 4 | 2 | 4 | 3 | - | 1 | - | 36 | 14 | 2 | 4 |
| Portugal | 6 | 3 | 11 | 4 | 8 | 1 | 11 | 19 | 6 | 6 | 7 | 5 |
| República Tcheca | - | 2 | 2 | 1 | - | - | - | - | 2 | 5 | - | 2 |
| Rússia | 2 | 2 | 6 | 9 | 1 | 1 | 5 | 4 | - | 24 | 6 | 4 |
| Suécia | - | 2 | - | 1 | 8 | 2 | 2 | 1 | 2 | - | 2 | 1 |
| Suíça | 5 | - | 2 | 3 | 12 | 1 | 7 | 3 | 1 | 1 | 5 | 2 |
| Outros países da Europa | 2 | 2 | 2 | 2 | 1 | 2 | 1 | 16 | 3 | 5 | 23 | 3 |
| Oceania | 8 | 6 | 13 | 2 | 6 | 1 | 4 | 2 | 7 | 1 | 8 | 2 |
| Austrália | 5 | 1 | 7 | 2 | 4 | 1 | 3 | - | 4 | 1 | - | - |
| Nova Zelândia | 1 | 2 | 2 | - | - | - | - | 2 | 1 | - | 2 | 1 |
| Outros países da Oceania | 2 | 3 | 4 | - | 2 | - | 1 | - | 2 | - | 6 | 1 |
| Países não especificados | 3 | - | 1 | - | - | - | - | - | 1 | - | - | - |

Fonte: Departamento de Polícia Federal e Ministério do Turismo.

Turismo receptivo

2.16 - Chegadas de turistas por Santa Catarina

2.16.1 - Chegadas de turistas por Santa Catarina, por vias de acesso, segundo Continentes e países de residência permanente - 2014-2015

| Continentes e países de residência permanente | Chegadas de turistas | | | | | | | | | |
|---|----------------------|----------------|----------------|---------------|---------------|------------|---------------|---------------|---------|------|
| | Total | | Vias de acesso | | | | | | | |
| | | | Aérea | | Marítima | | Terrestre | | Fluvial | |
| | 2014 | 2015 | 2014 | 2015 | 2014 | 2015 | 2014 | 2015 | 2014 | 2015 |
| Total | 156.976 | 149.133 | 69.277 | 69.302 | 14.634 | 217 | 73.065 | 79.614 | - | - |
| África | 17 | 20 | 9 | 16 | 8 | - | - | 4 | - | - |
| África do Sul | 2 | 6 | 2 | 6 | - | - | - | - | - | - |
| Angola | - | 3 | - | 3 | - | - | - | - | - | - |
| Cabo Verde | - | 1 | - | 1 | - | - | - | - | - | - |
| Nigéria | - | - | - | - | - | - | - | - | - | - |
| Outros países da África | 15 | 10 | 7 | 6 | 8 | - | - | 4 | - | - |
| América Central e caribe | 29 | 23 | 27 | 17 | 1 | - | 1 | 6 | - | - |
| Costa Rica | 7 | 6 | 7 | 4 | - | - | - | 2 | - | - |
| Cuba | 6 | 7 | 6 | 7 | - | - | - | - | - | - |
| Guatemala | 2 | - | 2 | - | - | - | - | - | - | - |
| Panamá | - | 2 | - | 2 | - | - | - | - | - | - |
| Outros países da América Central e Caribe | 14 | 8 | 12 | 4 | 1 | - | 1 | 4 | - | - |
| América do Norte | 503 | 560 | 413 | 496 | 66 | 9 | 24 | 55 | - | - |
| Canadá | 63 | 23 | 41 | 21 | 20 | - | 2 | 2 | - | - |
| Estados Unidos | 318 | 467 | 296 | 415 | 13 | 9 | 9 | 43 | - | - |
| México | 122 | 70 | 76 | 60 | 33 | - | 13 | 10 | - | - |
| América do Sul | 151.932 | 146.790 | 67.536 | 67.547 | 11.903 | 76 | 72.493 | 79.167 | - | - |
| Argentina | 121.100 | 124.715 | 39.659 | 47.153 | 10.595 | 21 | 70.846 | 77.541 | - | - |
| Bolívia | 34 | 60 | 19 | 44 | 4 | - | 11 | 16 | - | - |
| Chile | 25.384 | 17.521 | 24.613 | 17.341 | 531 | 44 | 240 | 136 | - | - |
| Colômbia | 189 | 162 | 107 | 134 | 70 | - | 12 | 28 | - | - |
| Equador | 72 | 40 | 66 | 36 | 5 | - | 1 | 4 | - | - |
| Guiana Francesa | - | - | - | - | - | - | - | - | - | - |
| Paraguai | 1.973 | 2.120 | 632 | 786 | 29 | - | 1.312 | 1.334 | - | - |
| Peru | 84 | 125 | 60 | 89 | 5 | 5 | 19 | 31 | - | - |
| República da Guiana | - | 3 | - | - | - | - | - | 3 | - | - |
| Suriname | - | - | - | - | - | - | - | - | - | - |
| Uruguai | 2.969 | 1.993 | 2.334 | 1.918 | 585 | 4 | 50 | 71 | - | - |
| Venezuela | 127 | 51 | 46 | 46 | 79 | 2 | 2 | 3 | - | - |
| Ásia | 407 | 151 | 54 | 76 | 19 | 6 | 334 | 69 | - | - |
| China | 11 | 14 | 11 | 9 | - | 2 | - | 3 | - | - |
| Índia | 3 | 6 | 3 | 3 | - | 3 | - | - | - | - |
| Israel | 338 | 34 | 19 | 11 | 1 | - | 318 | 23 | - | - |
| Japão | 12 | 13 | 7 | 10 | - | - | 5 | 3 | - | - |
| República da Coreia | 9 | 24 | 7 | 24 | 2 | - | - | - | - | - |
| Outros países da Ásia | 34 | 60 | 7 | 19 | 16 | 1 | 11 | 40 | - | - |
| Europa | 4.014 | 1.504 | 1.173 | 1.092 | 2.637 | 117 | 204 | 295 | - | - |
| Alemanha | 2.394 | 236 | 192 | 144 | 2.144 | 3 | 58 | 89 | - | - |
| Áustria | 66 | 11 | 13 | 6 | 51 | - | 2 | 5 | - | - |
| Bélgica | 52 | 15 | 20 | 12 | 31 | 1 | 1 | 2 | - | - |
| Dinamarca | 17 | 18 | 15 | 11 | 1 | 3 | 1 | 4 | - | - |
| Espanha | 302 | 269 | 214 | 225 | 50 | 7 | 38 | 37 | - | - |
| Finlândia | 4 | 2 | 4 | 2 | - | - | - | - | - | - |
| França | 310 | 161 | 99 | 99 | 194 | 42 | 17 | 20 | - | - |
| Grécia | 8 | 6 | 2 | 3 | 6 | 3 | - | - | - | - |
| Holanda | 42 | 33 | 29 | 15 | 12 | 5 | 1 | 13 | - | - |
| Hungria | 6 | 3 | 2 | 1 | 4 | 1 | - | 1 | - | - |
| Inglaterra | 171 | 125 | 149 | 84 | 7 | 22 | 15 | 19 | - | - |
| Irlanda | 19 | 7 | 15 | 5 | - | 1 | 4 | 1 | - | - |
| Itália | 355 | 342 | 264 | 307 | 62 | 4 | 29 | 31 | - | - |
| Noruega | 10 | 11 | 7 | 7 | 2 | - | 1 | 4 | - | - |
| Polónia | 14 | 25 | 5 | 12 | 9 | 11 | - | 2 | - | - |
| Portugal | 66 | 50 | 40 | 44 | 15 | 1 | 11 | 5 | - | - |
| República Tcheca | - | 6 | - | 1 | - | - | - | 5 | - | - |
| Rússia | 27 | 26 | 21 | 25 | 6 | - | - | 1 | - | - |
| Suécia | 10 | 17 | 9 | 10 | 1 | 5 | - | 2 | - | - |
| Suíça | 75 | 99 | 43 | 43 | 14 | 4 | 18 | 52 | - | - |
| Outros países da Europa | 66 | 42 | 30 | 36 | 28 | 4 | 8 | 2 | - | - |
| Oceania | 70 | 75 | 64 | 58 | - | 9 | 6 | 8 | - | - |
| Austrália | 65 | 53 | 59 | 42 | - | 4 | 6 | 7 | - | - |
| Nova Zelândia | 5 | 20 | 5 | 15 | - | 5 | - | - | - | - |
| Outros países da Oceania | - | 2 | - | 1 | - | - | - | 1 | - | - |
| Países não especificados | 4 | 10 | 1 | - | - | - | 3 | 10 | - | - |

Fonte: Departamento de Polícia Federal e Ministério do Turismo.

Turismo receptivo

2.16 - Chegadas de turistas por Santa Catarina

2.16.2 - Chegadas de turistas por Santa Catarina, segundo Continentes e países de residência permanente - 2014-2015

| Continentes e países de residência permanente | Chegadas de turistas | | | | | | | | | | | | | |
|---|----------------------|----------------|---------------|---------------|---------------|---------------|---------------|---------------|--------------|--------------|--------------|--------------|--------------|--------------|
| | Total | | Janeiro | | Fevereiro | | Março | | Abril | | Maio | | Junho | |
| | 2014 | 2015 | 2014 | 2015 | 2014 | 2015 | 2014 | 2015 | 2014 | 2015 | 2014 | 2015 | 2014 | 2015 |
| Total | 156.976 | 149.133 | 55.416 | 53.009 | 41.008 | 35.744 | 12.249 | 10.890 | 5.594 | 4.721 | 1.688 | 2.491 | 3.175 | 1.355 |
| África | 17 | 20 | 5 | 9 | 3 | 4 | 5 | 3 | 4 | - | - | - | - | - |
| África do Sul | 2 | 6 | - | - | - | 2 | - | - | 2 | - | - | - | - | - |
| Angola | - | 3 | - | 3 | - | - | - | - | - | - | - | - | - | - |
| Cabo Verde | - | 1 | - | 1 | - | - | - | - | - | - | - | - | - | - |
| Nigéria | - | - | - | - | - | - | - | - | - | - | - | - | - | - |
| Outros países da África | 15 | 10 | 5 | 5 | 3 | 2 | 5 | 3 | 2 | - | - | - | - | - |
| América Central e Caribe | 29 | 23 | 9 | 3 | 4 | 6 | 3 | 2 | - | - | - | 3 | - | - |
| Costa Rica | 7 | 6 | 3 | - | - | 1 | 3 | 2 | - | - | - | 2 | - | - |
| Cuba | 6 | 7 | 3 | - | - | 3 | - | - | - | - | - | - | - | - |
| Guatemala | 2 | - | 1 | - | 1 | - | - | - | - | - | - | - | - | - |
| Panamá | - | 2 | - | - | - | - | - | - | - | - | - | - | - | - |
| Outros países da América Central e Caribe | 14 | 8 | 2 | 3 | 3 | 2 | - | - | - | - | - | 1 | - | - |
| América do Norte | 503 | 560 | 84 | 118 | 79 | 87 | 73 | 12 | 30 | 69 | 15 | 24 | 40 | 15 |
| Canadá | 63 | 23 | 6 | 3 | 11 | 9 | 24 | 2 | 1 | 1 | 1 | 2 | 4 | - |
| Estados Unidos | 318 | 467 | 53 | 92 | 47 | 68 | 45 | 6 | 17 | 64 | 7 | 18 | 19 | 11 |
| México | 122 | 70 | 25 | 23 | 21 | 10 | 4 | 4 | 12 | 4 | 7 | 4 | 17 | 4 |
| América do Sul | 151.932 | 146.790 | 53.822 | 52.492 | 40.268 | 35.375 | 10.562 | 10.690 | 5.474 | 4.459 | 1.626 | 2.393 | 3.085 | 1.300 |
| Argentina | 121.100 | 124.715 | 46.796 | 46.161 | 32.231 | 29.806 | 9.890 | 9.387 | 3.937 | 4.292 | 1.558 | 2.273 | 2.848 | 1.218 |
| Bolívia | 34 | 60 | 10 | 14 | 13 | 3 | - | 1 | 1 | 4 | - | 4 | - | 3 |
| Chile | 25.384 | 17.521 | 5.486 | 4.695 | 7.140 | 5.201 | 89 | 17 | 120 | 18 | 7 | 4 | 136 | 15 |
| Colômbia | 189 | 162 | 39 | 48 | 31 | 25 | 44 | 5 | 7 | 8 | 7 | 12 | 22 | 2 |
| Equador | 72 | 40 | 7 | 5 | 4 | 8 | 8 | - | - | 1 | - | - | 14 | 2 |
| Guiana Francesa | - | - | - | - | - | - | - | - | - | - | - | - | - | - |
| Paraguai | 1.973 | 2.120 | 873 | 953 | 167 | 241 | 120 | 109 | 120 | 83 | 37 | 71 | 28 | 43 |
| Peru | 84 | 125 | 27 | 37 | 9 | 27 | 6 | 6 | 2 | 4 | 9 | 4 | 1 | 4 |
| República da Guiana | - | 3 | - | - | - | - | - | - | - | - | - | - | - | - |
| Suriname | - | - | - | - | - | - | - | - | - | - | - | - | - | - |
| Uruguai | 2.969 | 1.993 | 565 | 577 | 649 | 51 | 341 | 1.161 | 1.287 | 47 | 8 | 24 | 35 | 10 |
| Venezuela | 127 | 51 | 19 | 2 | 24 | 13 | 64 | 4 | - | 2 | - | 1 | 1 | 3 |
| Ásia | 407 | 151 | 94 | 48 | 274 | 30 | 3 | 4 | - | 6 | - | 5 | 2 | 8 |
| China | 11 | 14 | - | - | - | - | - | - | - | 2 | - | 1 | - | 1 |
| Índia | 3 | 6 | - | - | 3 | 1 | - | - | - | 1 | - | - | - | 3 |
| Israel | 338 | 34 | 75 | 8 | 260 | 20 | 1 | - | - | - | - | - | - | 1 |
| Japão | 12 | 13 | 5 | - | 3 | 3 | 2 | 1 | - | - | - | 2 | - | 1 |
| República da Coreia | 9 | 24 | 4 | 6 | 2 | 2 | - | - | - | - | - | 2 | 1 | 1 |
| Outros países da Ásia | 34 | 60 | 10 | 34 | 6 | 4 | - | 3 | - | 3 | - | - | 1 | 1 |
| Europa | 4.014 | 1.504 | 1.385 | 306 | 361 | 230 | 1.597 | 178 | 86 | 178 | 47 | 66 | 40 | 32 |
| Alemanha | 2.394 | 236 | 1.058 | 55 | 44 | 41 | 1.166 | 31 | 12 | 18 | 11 | 9 | 10 | 4 |
| Áustria | 66 | 11 | 37 | 2 | 4 | 3 | 16 | - | - | 1 | - | 2 | - | - |
| Bélgica | 52 | 15 | 5 | 4 | 1 | - | 31 | - | - | 1 | - | 3 | - | - |
| Dinamarca | 17 | 18 | - | 6 | 2 | - | 8 | 2 | - | 1 | 1 | - | - | - |
| Espanha | 302 | 269 | 49 | 55 | 84 | 38 | 35 | 28 | 26 | 29 | 2 | 17 | 5 | 7 |
| Finlândia | 4 | 2 | 3 | 1 | - | 1 | - | - | - | - | - | - | - | - |
| França | 310 | 161 | 29 | 26 | 21 | 22 | 200 | 8 | 10 | 15 | 5 | 10 | 4 | 2 |
| Grécia | 8 | 6 | 2 | - | 3 | - | 3 | - | - | - | - | 1 | - | - |
| Holanda | 42 | 33 | 16 | 6 | 6 | 7 | 11 | 3 | - | 6 | - | 1 | 2 | - |
| Hungria | 6 | 3 | - | - | - | - | 4 | 2 | - | - | - | - | - | - |
| Inglaterra | 171 | 125 | 31 | 22 | 33 | 29 | 12 | 19 | 15 | 19 | 5 | 6 | 8 | 1 |
| Irlanda | 19 | 7 | 2 | 4 | 8 | - | 2 | - | - | 2 | 1 | - | - | 1 |
| Itália | 355 | 342 | 74 | 58 | 90 | 58 | 68 | 59 | 18 | 32 | 14 | 12 | 8 | 7 |
| Noruega | 10 | 11 | 2 | 2 | 5 | 3 | 3 | 1 | - | - | - | - | - | - |
| Polónia | 14 | 25 | 2 | 1 | 7 | - | 5 | 7 | - | 11 | - | - | - | - |
| Portugal | 66 | 50 | 15 | 12 | 10 | 7 | 5 | 2 | 3 | 5 | 2 | 2 | 3 | 6 |
| República Tcheca | - | 6 | - | 2 | - | - | - | 4 | - | - | - | - | - | - |
| Rússia | 27 | 26 | 6 | 8 | 1 | 3 | 6 | - | - | 4 | 2 | 1 | - | - |
| Suécia | 10 | 17 | 3 | 7 | - | 2 | 2 | - | - | 3 | - | 1 | - | - |
| Suíça | 75 | 99 | 27 | 23 | 24 | 12 | 12 | 9 | - | 29 | 2 | 1 | - | - |
| Outros países da Europa | 66 | 42 | 24 | 12 | 18 | 4 | 8 | 3 | 2 | 2 | 2 | - | - | 4 |
| Oceania | 70 | 75 | 15 | 23 | 18 | 12 | 6 | 1 | - | 9 | - | - | 8 | - |
| Austrália | 65 | 53 | 12 | 20 | 17 | 7 | 6 | - | - | 4 | - | - | 8 | - |
| Nova Zelândia | 5 | 20 | 3 | 3 | 1 | 3 | - | 1 | - | 5 | - | - | - | - |
| Outros países da Oceania | - | 2 | - | - | - | 2 | - | - | - | - | - | - | - | - |
| Países não especificados | 4 | 10 | 2 | 10 | 1 | - | - | - | - | - | - | - | - | - |

Fonte: Departamento de Polícia Federal e Ministério do Turismo.

(Continua)

Turismo receptivo

2.16 - Chegadas de turistas por Santa Catarina

2.16.2 - Chegadas de turistas por Santa Catarina, segundo Continentes e países de residência permanente - 2014-2015

(Conclusão)

| Continentes e países de residência permanente | Chegadas de turistas | | | | | | | | | | | |
|---|----------------------|--------------|--------------|--------------|--------------|--------------|--------------|--------------|--------------|--------------|---------------|---------------|
| | Julho | | Agosto | | Setembro | | Outubro | | Novembro | | Dezembro | |
| | 2014 | 2015 | 2014 | 2015 | 2014 | 2015 | 2014 | 2015 | 2014 | 2015 | 2014 | 2015 |
| Total | 4.248 | 3.462 | 1.301 | 1.996 | 2.520 | 2.140 | 2.355 | 4.777 | 3.752 | 6.406 | 23.670 | 22.142 |
| África | - | 2 | - | - | - | 1 | - | - | - | 1 | - | - |
| África do Sul | - | 2 | - | - | - | 1 | - | - | - | 1 | - | - |
| Angola | - | - | - | - | - | - | - | - | - | - | - | - |
| Cabo Verde | - | - | - | - | - | - | - | - | - | - | - | - |
| Nigéria | - | - | - | - | - | - | - | - | - | - | - | - |
| Outros países da África | - | - | - | - | - | - | - | - | - | - | - | - |
| América Central | 1 | - | 1 | 1 | - | - | - | 2 | - | - | 11 | 6 |
| Costa Rica | - | - | 1 | - | - | - | - | - | - | - | - | 1 |
| Cuba | - | - | - | - | - | - | - | - | - | - | 3 | 4 |
| Guatemala | - | - | - | - | - | - | - | - | - | - | - | - |
| Panamá | - | - | - | - | - | - | - | 2 | - | - | - | - |
| Outros países da América Central e Caribe | 1 | - | - | 1 | - | - | - | - | - | - | 8 | 1 |
| América do Norte | 18 | 39 | 10 | 44 | 4 | 9 | 16 | 29 | 27 | 36 | 107 | 78 |
| Canadá | 6 | 1 | - | 1 | - | 1 | 2 | 3 | 2 | - | 6 | - |
| Estados Unidos | 5 | 29 | 10 | 41 | 3 | 8 | 13 | 24 | 25 | 33 | 74 | 73 |
| México | 7 | 9 | - | 2 | 1 | - | 1 | 2 | - | 3 | 27 | 5 |
| América do Sul | 4.197 | 3.366 | 1.270 | 1.905 | 2.491 | 2.098 | 2.285 | 4.658 | 3.609 | 6.215 | 23.243 | 21.839 |
| Argentina | 4.062 | 3.240 | 1.187 | 1.807 | 1.365 | 1.573 | 2.209 | 4.516 | 3.400 | 5.950 | 11.617 | 14.492 |
| Bolívia | 5 | 16 | - | 1 | - | 1 | - | 4 | 1 | 8 | 4 | 1 |
| Chile | 18 | 13 | 8 | 7 | 1.069 | 469 | 14 | 12 | 74 | 136 | 11.223 | 6.934 |
| Colômbia | 11 | 12 | 2 | 3 | 5 | 12 | 2 | 16 | 2 | 2 | 17 | 17 |
| Equador | - | 2 | - | 1 | - | 3 | 1 | 2 | - | 1 | 38 | 15 |
| Guiana Francesa | - | - | - | - | - | - | - | - | - | - | - | - |
| Paraguai | 85 | 57 | 68 | 74 | 40 | 28 | 51 | 74 | 110 | 68 | 274 | 319 |
| Peru | 3 | 8 | 1 | 5 | 3 | 2 | - | 5 | 4 | 6 | 19 | 17 |
| República da Guiana | - | - | - | - | - | - | - | - | - | - | - | 3 |
| Suriname | - | - | - | - | - | - | - | - | - | - | - | - |
| Uruguai | 11 | 13 | 4 | 7 | 5 | 10 | 4 | 26 | 18 | 41 | 42 | 26 |
| Venezuela | 2 | 5 | - | - | 4 | - | 4 | 3 | - | 3 | 9 | 15 |
| Ásia | 14 | 16 | - | 1 | 4 | 6 | 2 | 7 | - | 6 | 14 | 14 |
| China | - | 2 | - | - | - | - | - | 2 | - | - | 11 | 6 |
| Índia | - | 1 | - | - | - | - | - | - | - | - | - | - |
| Israel | - | 1 | - | 1 | 1 | - | 1 | 1 | - | 1 | - | 1 |
| Japão | - | 2 | - | - | - | - | 1 | 1 | - | 2 | 1 | 1 |
| República da Coreia | - | 8 | - | - | - | 2 | - | - | - | 1 | 2 | 2 |
| Outros países da Ásia | 14 | 2 | - | - | 3 | 4 | - | 3 | - | 2 | - | 4 |
| Europa | 15 | 39 | 20 | 45 | 20 | 26 | 50 | 81 | 113 | 144 | 280 | 179 |
| Alemanha | 2 | 8 | 5 | 4 | 6 | 7 | 14 | 10 | 19 | 12 | 47 | 37 |
| Áustria | - | - | - | - | 1 | - | - | 2 | 2 | - | 6 | 1 |
| Bélgica | - | - | - | 3 | - | - | 1 | - | 4 | - | 10 | 4 |
| Dinamarca | - | - | - | 1 | - | 1 | - | - | - | - | 6 | 7 |
| Espanha | 5 | 3 | 7 | 12 | 2 | 6 | 8 | 21 | 25 | 14 | 54 | 39 |
| Finlândia | - | - | - | - | - | - | 1 | - | - | - | - | - |
| França | - | 6 | 3 | 2 | 2 | 1 | - | 11 | 7 | 44 | 29 | 14 |
| Grécia | - | - | - | - | - | - | - | 1 | - | - | - | 4 |
| Holanda | - | 1 | - | - | - | - | - | - | 3 | 3 | 4 | 6 |
| Hungria | - | - | - | - | - | - | - | - | - | - | 2 | 1 |
| Inglaterra | 1 | 3 | 1 | 2 | - | 3 | 8 | 1 | 22 | 12 | 35 | 8 |
| Irlanda | 3 | - | - | - | - | - | 2 | - | - | - | 1 | - |
| Itália | 2 | 11 | 3 | 18 | 3 | 4 | 13 | 25 | 19 | 25 | 43 | 33 |
| Noruega | - | - | - | - | - | 1 | - | - | - | 1 | - | 3 |
| Polónia | - | 2 | - | - | - | - | - | - | - | - | - | 4 |
| Portugal | 2 | - | - | 1 | 5 | 1 | 1 | 3 | 3 | 9 | 17 | 2 |
| República Tcheca | - | - | - | - | - | - | - | - | - | - | - | - |
| Rússia | - | - | - | - | - | 2 | - | 4 | 4 | 1 | 8 | 3 |
| Suécia | - | - | - | - | - | - | - | 2 | 1 | - | 4 | 2 |
| Suíça | - | 4 | - | 1 | - | - | 2 | 1 | 4 | 12 | 4 | 7 |
| Outros países da Europa | - | 1 | 1 | 1 | 1 | - | - | - | - | 11 | 10 | 4 |
| Oceania | 3 | - | - | - | 1 | - | 2 | - | 2 | 4 | 15 | 26 |
| Austrália | 3 | - | - | - | 1 | - | 1 | - | 2 | 4 | 15 | 18 |
| Nova Zelândia | - | - | - | - | - | - | 1 | - | - | - | - | 8 |
| Outros países da Oceania | - | - | - | - | - | - | - | - | - | - | - | - |
| Países não especificados | - | - | - | - | - | - | - | - | 1 | - | - | - |

Fonte: Departamento de Polícia Federal e Ministério do Turismo.

Turismo receptivo

2.16 - Chegadas de turistas por Santa Catarina

2.16.3 - Chegadas de turistas por Santa Catarina, segundo Continentes e países de residência permanente - Via aérea - 2014-2015

| Continentes e países de residência permanente | Chegadas de turistas por via aérea | | | | | | | | | | | | | |
|---|------------------------------------|---------------|---------------|---------------|---------------|---------------|--------------|--------------|--------------|--------------|------------|--------------|------------|------------|
| | Total | | Janeiro | | Fevereiro | | Março | | Abril | | Maio | | Junho | |
| | 2014 | 2015 | 2014 | 2015 | 2014 | 2015 | 2014 | 2015 | 2014 | 2015 | 2014 | 2015 | 2014 | 2015 |
| Total | 69.277 | 69.302 | 19.690 | 18.521 | 16.746 | 15.708 | 4.552 | 5.229 | 2.966 | 2.464 | 883 | 1.531 | 999 | 775 |
| África | 9 | 16 | 3 | 7 | 2 | 2 | - | 3 | 4 | - | - | - | - | - |
| África do Sul | 2 | 6 | - | - | - | 2 | - | - | 2 | - | - | - | - | - |
| Angola | - | 3 | - | 3 | - | - | - | - | - | - | - | - | - | - |
| Cabo Verde | - | 1 | - | 1 | - | - | - | - | - | - | - | - | - | - |
| Nigéria | - | - | - | - | - | - | - | - | - | - | - | - | - | - |
| Outros países da África | 7 | 6 | 3 | 3 | 2 | - | - | 3 | 2 | - | - | - | - | - |
| América Central e Caribe | 27 | 17 | 9 | 2 | 3 | 5 | 3 | - | - | - | - | 2 | - | - |
| Costa Rica | 7 | 4 | 3 | - | - | 1 | 3 | - | - | - | - | 2 | - | - |
| Cuba | 6 | 7 | 3 | - | - | 3 | - | - | - | - | - | - | - | - |
| Guatemala | 2 | - | 1 | - | 1 | - | - | - | - | - | - | - | - | - |
| Panamá | - | 2 | - | - | - | - | - | - | - | - | - | - | - | - |
| Outros países da América Central e Caribe | 12 | 4 | 2 | 2 | 2 | 1 | - | - | - | - | - | - | - | - |
| América do Norte | 413 | 496 | 62 | 99 | 53 | 83 | 48 | 10 | 30 | 60 | 15 | 24 | 40 | 13 |
| Canadá | 41 | 21 | 5 | 1 | 9 | 9 | 7 | 2 | 1 | 1 | 1 | 2 | 4 | - |
| Estados Unidos | 296 | 415 | 49 | 79 | 38 | 66 | 40 | 4 | 17 | 55 | 7 | 18 | 19 | 9 |
| México | 76 | 60 | 8 | 19 | 6 | 8 | 1 | 4 | 12 | 4 | 7 | 4 | 17 | 4 |
| América do Sul | 67.536 | 67.547 | 19.373 | 18.164 | 16.461 | 15.432 | 4.345 | 5.082 | 2.849 | 2.303 | 828 | 1.444 | 911 | 728 |
| Argentina | 39.659 | 47.153 | 12.976 | 12.325 | 9.369 | 10.133 | 4.145 | 3.893 | 1.428 | 2.226 | 806 | 1.415 | 826 | 691 |
| Bolívia | 19 | 44 | 3 | 10 | 10 | 2 | - | 1 | - | 2 | - | - | - | 3 |
| Chile | 24.613 | 17.341 | 5.364 | 4.613 | 6.715 | 5.147 | 12 | 10 | 120 | 12 | 5 | 3 | 13 | 9 |
| Colômbia | 107 | 134 | 15 | 43 | 22 | 24 | 3 | 3 | 6 | 6 | 1 | 12 | 22 | 2 |
| Equador | 66 | 36 | 7 | 3 | 4 | 7 | 3 | - | - | 1 | - | - | 14 | 2 |
| Guiana Francesa | - | - | - | - | - | - | - | - | - | - | - | - | - | - |
| Paraguai | 632 | 786 | 458 | 567 | 28 | 39 | 29 | 12 | 27 | 14 | 8 | 4 | 1 | 6 |
| Peru | 60 | 89 | 20 | 25 | 5 | 25 | 3 | 4 | - | 4 | 4 | 1 | - | 4 |
| República da Guiana | - | - | - | - | - | - | - | - | - | - | - | - | - | - |
| Suriname | - | - | - | - | - | - | - | - | - | - | - | - | - | - |
| Uruguai | 2.334 | 1.918 | 524 | 576 | 298 | 42 | 138 | 1.155 | 1.268 | 36 | 4 | 8 | 35 | 9 |
| Venezuela | 46 | 46 | 6 | 2 | 10 | 13 | 12 | 4 | - | 2 | - | 1 | - | 2 |
| Ásia | 54 | 76 | 10 | 15 | 20 | 8 | 2 | 1 | - | 2 | - | 5 | 2 | 5 |
| China | 11 | 9 | - | - | - | - | - | - | - | - | - | 1 | - | 1 |
| Índia | 3 | 3 | - | - | 3 | 1 | - | - | - | 1 | - | - | - | - |
| Israel | 19 | 11 | 5 | 2 | 12 | 3 | - | - | - | - | - | - | - | 1 |
| Japão | 7 | 10 | 1 | - | 2 | 2 | 2 | 1 | - | - | - | 2 | - | 1 |
| República da Coreia | 7 | 24 | 4 | 6 | - | 2 | - | - | - | - | - | 2 | 1 | 1 |
| Outros países da Ásia | 7 | 19 | - | 7 | 3 | - | - | - | - | 1 | - | - | 1 | 1 |
| Europa | 1.173 | 1.092 | 218 | 218 | 194 | 167 | 148 | 132 | 83 | 99 | 40 | 56 | 38 | 29 |
| Alemanha | 192 | 144 | 29 | 25 | 25 | 27 | 27 | 15 | 10 | 12 | 10 | 6 | 8 | 3 |
| Áustria | 13 | 6 | 1 | 1 | 3 | - | - | - | - | - | - | 2 | - | - |
| Bélgica | 20 | 12 | 2 | 3 | - | - | 3 | - | - | - | - | 2 | - | - |
| Dinamarca | 15 | 11 | - | 3 | 1 | - | 7 | 2 | - | - | 1 | - | - | - |
| Espanha | 214 | 225 | 31 | 45 | 44 | 29 | 20 | 26 | 26 | 22 | 1 | 14 | 5 | 7 |
| Finlândia | 4 | 2 | 3 | 1 | - | 1 | - | - | - | - | - | - | - | - |
| França | 99 | 99 | 21 | 20 | 12 | 15 | 12 | 6 | 9 | 10 | 3 | 9 | 4 | 2 |
| Grécia | 2 | 3 | 2 | - | - | - | - | - | - | - | - | - | - | - |
| Holanda | 29 | 15 | 7 | 4 | 3 | 2 | 10 | 1 | - | 1 | - | - | 2 | - |
| Hungria | 2 | 1 | - | - | - | - | - | 1 | - | - | - | - | - | - |
| Inglaterra | 149 | 84 | 31 | 15 | 13 | 21 | 10 | 13 | 15 | 6 | 5 | 6 | 8 | 1 |
| Irlanda | 15 | 5 | 1 | 3 | 6 | - | 2 | - | - | 1 | 1 | - | - | 1 |
| Itália | 264 | 307 | 57 | 50 | 48 | 52 | 44 | 53 | 18 | 30 | 13 | 12 | 8 | 6 |
| Noruega | 7 | 7 | 1 | - | 5 | 1 | 1 | 1 | - | - | - | - | - | - |
| Polónia | 5 | 12 | - | - | 5 | - | - | 6 | - | 1 | - | - | - | - |
| Portugal | 40 | 44 | 11 | 12 | 4 | 7 | - | - | 3 | 3 | 2 | 2 | 3 | 6 |
| República Tcheca | - | 1 | - | 1 | - | - | - | - | - | - | - | - | - | - |
| Rússia | 21 | 25 | 2 | 8 | - | 3 | 5 | - | - | 4 | 2 | 1 | - | - |
| Suécia | 9 | 10 | 2 | 3 | - | 2 | 2 | - | - | 2 | - | 1 | - | - |
| Suíça | 43 | 43 | 10 | 14 | 16 | 3 | 5 | 6 | - | 6 | 2 | 1 | - | - |
| Outros países da Europa | 30 | 36 | 7 | 10 | 9 | 4 | - | 2 | 2 | 1 | - | - | - | 3 |
| Oceania | 64 | 58 | 15 | 16 | 12 | 11 | 6 | 1 | - | - | - | - | 8 | - |
| Austrália | 59 | 42 | 12 | 13 | 11 | 7 | 6 | - | - | - | - | - | 8 | - |
| Nova Zelândia | 5 | 15 | 3 | 3 | 1 | 3 | - | 1 | - | - | - | - | - | - |
| Outros países da Oceania | - | 1 | - | - | - | 1 | - | - | - | - | - | - | - | - |
| Países não especificados | 1 | - | - | - | 1 | - | - | - | - | - | - | - | - | - |

Fonte: Departamento de Polícia Federal e Ministério do Turismo.

(Continua)

Turismo receptivo

2.16 - Chegadas de turistas por Santa Catarina

2.16.3 - Chegadas de turistas por Santa Catarina, segundo Continentes e países de residência permanente - Via aérea - 2014-2015

(Conclusão)

| Continentes e países de residência permanente | Chegadas de turistas por via aérea | | | | | | | | | | | |
|---|------------------------------------|--------------|------------|--------------|--------------|--------------|--------------|--------------|--------------|--------------|---------------|---------------|
| | Julho | | Agosto | | Setembro | | Outubro | | Novembro | | Dezembro | |
| | 2014 | 2015 | 2014 | 2015 | 2014 | 2015 | 2014 | 2015 | 2014 | 2015 | 2014 | 2015 |
| Total | 829 | 1.818 | 304 | 1.069 | 1.642 | 1.640 | 1.075 | 2.665 | 2.111 | 4.462 | 17.480 | 13.420 |
| África | - | 2 | - | - | - | 1 | - | - | - | 1 | - | - |
| África do Sul | - | 2 | - | - | - | 1 | - | - | - | 1 | - | - |
| Angola | - | - | - | - | - | - | - | - | - | - | - | - |
| Cabo Verde | - | - | - | - | - | - | - | - | - | - | - | - |
| Nigéria | - | - | - | - | - | - | - | - | - | - | - | - |
| Outros países da África | - | - | - | - | - | - | - | - | - | - | - | - |
| América Central | - | - | 1 | 1 | - | - | - | 2 | - | - | 11 | 5 |
| Costa Rica | - | - | 1 | - | - | - | - | - | - | - | - | 1 |
| Cuba | - | - | - | - | - | - | - | - | - | - | 3 | 4 |
| Guatemala | - | - | - | - | - | - | - | - | - | - | - | - |
| Panamá | - | - | - | - | - | - | - | 2 | - | - | - | - |
| Outros países da América Central e Caribe | - | - | - | 1 | - | - | - | - | - | - | 8 | - |
| América do Norte | 18 | 37 | 10 | 41 | 4 | 9 | 16 | 26 | 25 | 26 | 92 | 68 |
| Canadá | 6 | 1 | - | 1 | - | 1 | 2 | 3 | - | - | 6 | - |
| Estados Unidos | 5 | 27 | 10 | 39 | 3 | 8 | 13 | 22 | 25 | 24 | 70 | 64 |
| México | 7 | 9 | - | 1 | 1 | - | 1 | 1 | - | 2 | 16 | 4 |
| América do Sul | 797 | 1.729 | 277 | 987 | 1.613 | 1.601 | 1.012 | 2.559 | 1.978 | 4.339 | 17.092 | 13.179 |
| Argentina | 759 | 1.681 | 269 | 958 | 533 | 1.106 | 984 | 2.504 | 1.863 | 4.149 | 5.701 | 6.072 |
| Bolívia | 1 | 14 | - | 1 | - | 1 | - | 3 | 1 | 7 | 4 | - |
| Chile | 14 | 11 | 1 | 4 | 1.069 | 468 | 9 | 6 | 73 | 134 | 11.218 | 6.924 |
| Colômbia | 11 | 10 | 2 | 3 | 5 | 9 | 2 | 7 | 2 | - | 16 | 15 |
| Equador | - | 2 | - | 1 | - | 2 | - | 2 | - | 1 | 38 | 15 |
| Guiana Francesa | - | - | - | - | - | - | - | - | - | - | - | - |
| Paraguai | 1 | 2 | - | 11 | - | 4 | 11 | 11 | 19 | 14 | 50 | 102 |
| Peru | 2 | 3 | 1 | 3 | 2 | 2 | - | 2 | 4 | 1 | 19 | 15 |
| República da Guiana | - | - | - | - | - | - | - | - | - | - | - | - |
| Suriname | - | - | - | - | - | - | - | - | - | - | - | - |
| Uruguai | 7 | 2 | 4 | 6 | - | 9 | 2 | 21 | 16 | 31 | 38 | 23 |
| Venezuela | 2 | 4 | - | - | 4 | - | 4 | 3 | - | 2 | 8 | 13 |
| Ásia | - | 16 | - | 1 | 4 | 6 | 2 | 5 | - | 5 | 14 | 7 |
| China | - | 2 | - | - | - | - | - | 2 | - | - | 11 | 3 |
| Índia | - | 1 | - | - | - | - | - | - | - | - | - | - |
| Israel | - | 1 | - | 1 | 1 | - | 1 | 1 | - | 1 | - | 1 |
| Japão | - | 2 | - | - | - | - | 1 | - | - | 2 | 1 | - |
| República da Coreia | - | 8 | - | - | - | 2 | - | - | - | 1 | 2 | 2 |
| Outros países da Ásia | - | 2 | - | - | 3 | 4 | - | 2 | - | 1 | - | 1 |
| Europa | 11 | 34 | 16 | 39 | 20 | 23 | 43 | 73 | 106 | 87 | 256 | 135 |
| Alemanha | 1 | 6 | 1 | 3 | 6 | 7 | 12 | 8 | 18 | 11 | 45 | 21 |
| Áustria | - | - | - | - | 1 | - | - | 2 | 2 | - | 6 | 1 |
| Bélgica | - | - | - | 3 | - | - | 1 | - | 4 | - | 10 | 4 |
| Dinamarca | - | - | - | 1 | - | 1 | - | - | - | - | 6 | 4 |
| Espanha | 4 | 3 | 7 | 8 | 2 | 6 | 7 | 18 | 21 | 14 | 46 | 33 |
| Finlândia | - | - | - | - | - | - | 1 | - | - | - | - | - |
| França | - | 6 | 3 | 2 | 2 | 1 | - | 10 | 7 | 4 | 26 | 14 |
| Grécia | - | - | - | - | - | - | - | - | - | - | - | 3 |
| Holanda | - | 1 | - | - | - | - | - | - | 3 | 2 | 4 | 4 |
| Hungria | - | - | - | - | - | - | - | - | - | - | 2 | - |
| Inglaterra | 1 | 3 | 1 | 1 | - | 3 | 8 | 1 | 22 | 6 | 35 | 8 |
| Irlanda | 2 | - | - | - | - | - | 2 | - | - | - | 1 | - |
| Itália | 1 | 11 | 3 | 18 | 3 | 1 | 10 | 25 | 17 | 22 | 42 | 27 |
| Noruega | - | - | - | - | - | 1 | - | - | - | 1 | - | 3 |
| Polónia | - | 1 | - | - | - | - | - | - | - | - | - | 4 |
| Portugal | 2 | - | - | 1 | 5 | 1 | - | 3 | 3 | 8 | 7 | 1 |
| República Tcheca | - | - | - | - | - | - | - | - | - | - | - | - |
| Rússia | - | - | - | - | - | 2 | - | 4 | 4 | - | 8 | 3 |
| Suécia | - | - | - | - | - | - | - | 2 | 1 | - | 4 | - |
| Suíça | - | 2 | - | 1 | - | - | 2 | - | 4 | 8 | 4 | 2 |
| Outros países da Europa | - | 1 | 1 | 1 | 1 | - | - | - | - | 11 | 10 | 3 |
| Oceania | 3 | - | - | - | 1 | - | 2 | - | 2 | 4 | 15 | 26 |
| Austrália | 3 | - | - | - | 1 | - | 1 | - | 2 | 4 | 15 | 18 |
| Nova Zelândia | - | - | - | - | - | - | 1 | - | - | - | - | 8 |
| Outros países da Oceania | - | - | - | - | - | - | - | - | - | - | - | - |
| Países não especificados | - | - | - | - | - | - | - | - | - | - | - | - |

Fonte: Departamento de Polícia Federal e Ministério do Turismo.

Turismo receptivo

2.16 - Chegadas de turistas por Santa Catarina

2.16.4 - Chegadas de turistas por Santa Catarina, segundo Continentes e países de residência permanente - Via marítima - 2014-2015

| Continentes e países de residência permanente | Chegadas de turistas por via marítima | | | | | | | | | | | | | |
|---|---------------------------------------|------------|--------------|-----------|--------------|----------|--------------|-----------|----------|-----------|----------|----------|----------|-----------|
| | Total | | Janeiro | | Fevereiro | | Março | | Abril | | Maio | | Junho | |
| | 2014 | 2015 | 2014 | 2015 | 2014 | 2015 | 2014 | 2015 | 2014 | 2015 | 2014 | 2015 | 2014 | 2015 |
| Total | 14.634 | 217 | 3.202 | 46 | 7.038 | 2 | 4.376 | 15 | - | 77 | - | 1 | - | 10 |
| África | 8 | - | 2 | - | 1 | - | 5 | - | - | - | - | - | - | - |
| África do Sul | - | - | - | - | - | - | - | - | - | - | - | - | - | - |
| Angola | - | - | - | - | - | - | - | - | - | - | - | - | - | - |
| Cabo Verde | - | - | - | - | - | - | - | - | - | - | - | - | - | - |
| Nigéria | - | - | - | - | - | - | - | - | - | - | - | - | - | - |
| Outros países da África | 8 | - | 2 | - | 1 | - | 5 | - | - | - | - | - | - | - |
| América Central e Caribe | 1 | - | - | - | 1 | - | - | - | - | - | - | - | - | - |
| Costa Rica | - | - | - | - | - | - | - | - | - | - | - | - | - | - |
| Cuba | - | - | - | - | - | - | - | - | - | - | - | - | - | - |
| Guatemala | - | - | - | - | - | - | - | - | - | - | - | - | - | - |
| Panamá | - | - | - | - | - | - | - | - | - | - | - | - | - | - |
| Outros países da América Central e Caribe | 1 | - | - | - | 1 | - | - | - | - | - | - | - | - | - |
| América do Norte | 66 | 9 | 18 | - | 23 | - | 25 | - | - | 7 | - | - | - | 2 |
| Canadá | 20 | - | 1 | - | 2 | - | 17 | - | - | - | - | - | - | - |
| Estados Unidos | 13 | 9 | 1 | - | 7 | - | 5 | - | - | 7 | - | - | - | 2 |
| México | 33 | - | 16 | - | 14 | - | 3 | - | - | - | - | - | - | - |
| América do Sul | 11.903 | 76 | 2.072 | 42 | 6.917 | - | 2.914 | 9 | - | 13 | - | - | - | 3 |
| Argentina | 10.595 | 21 | 1.886 | - | 6.166 | - | 2.543 | 4 | - | 8 | - | - | - | 2 |
| Bolívia | 4 | - | 1 | - | 3 | - | - | - | - | - | - | - | - | - |
| Chile | 531 | 44 | 93 | 37 | 369 | - | 69 | 4 | - | 3 | - | - | - | - |
| Colômbia | 70 | - | 21 | - | 8 | - | 41 | - | - | - | - | - | - | - |
| Equador | 5 | - | - | - | - | - | 5 | - | - | - | - | - | - | - |
| Guiana Francesa | - | - | - | - | - | - | - | - | - | - | - | - | - | - |
| Paraguai | 29 | - | 15 | - | 10 | - | 4 | - | - | - | - | - | - | - |
| Peru | 5 | 5 | 3 | 5 | 2 | - | - | - | - | - | - | - | - | - |
| República da Guiana | - | - | - | - | - | - | - | - | - | - | - | - | - | - |
| Suriname | - | - | - | - | - | - | - | - | - | - | - | - | - | - |
| Uruguai | 585 | 4 | 40 | - | 345 | - | 200 | 1 | - | 2 | - | - | - | - |
| Venezuela | 79 | 2 | 13 | - | 14 | - | 52 | - | - | - | - | - | - | 1 |
| Ásia | 19 | 6 | 1 | - | 3 | - | 1 | 1 | - | 2 | - | - | - | 3 |
| China | - | 2 | - | - | - | - | - | - | - | 2 | - | - | - | - |
| Índia | - | 3 | - | - | - | - | - | - | - | - | - | - | - | 3 |
| Israel | 1 | - | - | - | - | - | 1 | - | - | - | - | - | - | - |
| Japão | - | - | - | - | - | - | - | - | - | - | - | - | - | - |
| República da Coreia | 2 | - | - | - | 2 | - | - | - | - | - | - | - | - | - |
| Outros países da Ásia | 16 | 1 | 1 | - | 1 | - | - | 1 | - | - | - | - | - | - |
| Europa | 2.637 | 117 | 1.109 | 4 | 93 | 2 | 1.431 | 5 | - | 46 | - | 1 | - | 2 |
| Alemanha | 2.144 | 3 | 1.012 | 1 | 4 | 1 | 1.127 | - | - | 1 | - | - | - | - |
| Áustria | 51 | - | 36 | - | - | - | 15 | - | - | - | - | - | - | - |
| Bélgica | 31 | 1 | 2 | - | 1 | - | 28 | - | - | 1 | - | - | - | - |
| Dinamarca | 1 | 3 | - | - | - | - | 1 | - | - | 1 | - | - | - | - |
| Espanha | 50 | 7 | 9 | - | 26 | - | 15 | - | - | 7 | - | - | - | - |
| Finlândia | - | - | - | - | - | - | - | - | - | - | - | - | - | - |
| França | 194 | 42 | 1 | - | 2 | - | 188 | - | - | 3 | - | - | - | - |
| Grécia | 6 | 3 | - | - | 3 | - | 3 | - | - | - | - | 1 | - | - |
| Holanda | 12 | 5 | 9 | - | 2 | - | 1 | - | - | 5 | - | - | - | - |
| Hungria | 4 | 1 | - | - | - | - | 4 | - | - | - | - | - | - | - |
| Inglaterra | 7 | 22 | - | - | 5 | - | 2 | 5 | - | 13 | - | - | - | - |
| Irlanda | - | 1 | - | - | - | - | - | - | - | 1 | - | - | - | - |
| Itália | 62 | 4 | 8 | - | 33 | 1 | 21 | - | - | 1 | - | - | - | 1 |
| Noruega | 2 | - | - | - | - | - | 2 | - | - | - | - | - | - | - |
| Polónia | 9 | 11 | 2 | - | 2 | - | 5 | - | - | 10 | - | - | - | - |
| Portugal | 15 | 1 | 4 | - | 6 | - | 5 | - | - | - | - | - | - | - |
| República Tcheca | - | - | - | - | - | - | - | - | - | - | - | - | - | - |
| Rússia | 6 | - | 4 | - | 1 | - | 1 | - | - | - | - | - | - | - |
| Suécia | 1 | 5 | 1 | 2 | - | - | - | - | - | 1 | - | - | - | - |
| Suíça | 14 | 4 | 7 | - | 1 | - | 6 | - | - | 1 | - | - | - | - |
| Outros países da Europa | 28 | 4 | 14 | 1 | 7 | - | 7 | - | - | 1 | - | - | - | 1 |
| Oceania | - | 9 | - | - | - | - | - | - | - | 9 | - | - | - | - |
| Austrália | - | 4 | - | - | - | - | - | - | - | 4 | - | - | - | - |
| Nova Zelândia | - | 5 | - | - | - | - | - | - | - | 5 | - | - | - | - |
| Outros países da Oceania | - | - | - | - | - | - | - | - | - | - | - | - | - | - |
| Países não especificados | - | - | - | - | - | - | - | - | - | - | - | - | - | - |

Fonte: Departamento de Polícia Federal e Ministério do Turismo.

(Continua)

Turismo receptivo

2.16 - Chegadas de turistas por Santa Catarina

2.16.4 - Chegadas de turistas por Santa Catarina, segundo Continentes e países de residência permanente - Via marítima - 2014-2015

(Conclusão)

| Continentes e países de residência permanente | Chegadas de turistas por via marítima | | | | | | | | | | | |
|---|---------------------------------------|----------|----------|------|----------|------|---------|----------|----------|-----------|----------|----------|
| | Julho | | Agosto | | Setembro | | Outubro | | Novembro | | Dezembro | |
| | 2014 | 2015 | 2014 | 2015 | 2014 | 2015 | 2014 | 2015 | 2014 | 2015 | 2014 | 2015 |
| Total | 14 | 3 | 1 | - | - | - | - | 3 | - | 52 | 3 | 8 |
| África | - | - | - | - | - | - | - | - | - | - | - | - |
| África do Sul | - | - | - | - | - | - | - | - | - | - | - | - |
| Angola | - | - | - | - | - | - | - | - | - | - | - | - |
| Cabo Verde | - | - | - | - | - | - | - | - | - | - | - | - |
| Nigéria | - | - | - | - | - | - | - | - | - | - | - | - |
| Outros países da África | - | - | - | - | - | - | - | - | - | - | - | - |
| América Central | - | - | - | - | - | - | - | - | - | - | - | - |
| Costa Rica | - | - | - | - | - | - | - | - | - | - | - | - |
| Cuba | - | - | - | - | - | - | - | - | - | - | - | - |
| Guatemala | - | - | - | - | - | - | - | - | - | - | - | - |
| Panamá | - | - | - | - | - | - | - | - | - | - | - | - |
| Outros países da América Central e Caribe | - | - | - | - | - | - | - | - | - | - | - | - |
| América do Norte | - | - | - | - | - | - | - | - | - | - | - | - |
| Canadá | - | - | - | - | - | - | - | - | - | - | - | - |
| Estados Unidos | - | - | - | - | - | - | - | - | - | - | - | - |
| México | - | - | - | - | - | - | - | - | - | - | - | - |
| América do Sul | - | 1 | - | - | - | - | - | 2 | - | 6 | - | - |
| Argentina | - | 1 | - | - | - | - | - | 1 | - | 5 | - | - |
| Bolívia | - | - | - | - | - | - | - | - | - | - | - | - |
| Chile | - | - | - | - | - | - | - | - | - | - | - | - |
| Colômbia | - | - | - | - | - | - | - | - | - | - | - | - |
| Equador | - | - | - | - | - | - | - | - | - | - | - | - |
| Guiana Francesa | - | - | - | - | - | - | - | - | - | - | - | - |
| Paraguai | - | - | - | - | - | - | - | - | - | - | - | - |
| Peru | - | - | - | - | - | - | - | - | - | - | - | - |
| República da Guiana | - | - | - | - | - | - | - | - | - | - | - | - |
| Suriname | - | - | - | - | - | - | - | - | - | - | - | - |
| Uruguai | - | - | - | - | - | - | - | 1 | - | - | - | - |
| Venezuela | - | - | - | - | - | - | - | - | - | 1 | - | - |
| Ásia | 14 | - | - | - | - | - | - | - | - | - | - | - |
| China | - | - | - | - | - | - | - | - | - | - | - | - |
| Índia | - | - | - | - | - | - | - | - | - | - | - | - |
| Israel | - | - | - | - | - | - | - | - | - | - | - | - |
| Japão | - | - | - | - | - | - | - | - | - | - | - | - |
| República da Coreia | - | - | - | - | - | - | - | - | - | - | - | - |
| Outros países da Ásia | 14 | - | - | - | - | - | - | - | - | - | - | - |
| Europa | - | 2 | 1 | - | - | - | - | 1 | - | 46 | 3 | 8 |
| Alemanha | - | - | 1 | - | - | - | - | - | - | - | - | - |
| Áustria | - | - | - | - | - | - | - | - | - | - | - | - |
| Bélgica | - | - | - | - | - | - | - | - | - | - | - | - |
| Dinamarca | - | - | - | - | - | - | - | - | - | - | - | 2 |
| Espanha | - | - | - | - | - | - | - | - | - | - | - | - |
| Finlândia | - | - | - | - | - | - | - | - | - | - | - | - |
| França | - | - | - | - | - | - | - | - | - | 39 | 3 | - |
| Grécia | - | - | - | - | - | - | - | 1 | - | - | - | 1 |
| Holanda | - | - | - | - | - | - | - | - | - | - | - | - |
| Hungria | - | - | - | - | - | - | - | - | - | - | - | 1 |
| Inglaterra | - | - | - | - | - | - | - | - | - | 4 | - | - |
| Irlanda | - | - | - | - | - | - | - | - | - | - | - | - |
| Itália | - | - | - | - | - | - | - | - | - | 1 | - | - |
| Noruega | - | - | - | - | - | - | - | - | - | - | - | - |
| Polónia | - | 1 | - | - | - | - | - | - | - | - | - | - |
| Portugal | - | - | - | - | - | - | - | - | - | - | - | 1 |
| República Tcheca | - | - | - | - | - | - | - | - | - | - | - | - |
| Rússia | - | - | - | - | - | - | - | - | - | - | - | - |
| Suécia | - | - | - | - | - | - | - | - | - | - | - | 2 |
| Suíça | - | 1 | - | - | - | - | - | - | - | 2 | - | - |
| Outros países da Europa | - | - | - | - | - | - | - | - | - | - | - | 1 |
| Oceania | - | - | - | - | - | - | - | - | - | - | - | - |
| Austrália | - | - | - | - | - | - | - | - | - | - | - | - |
| Nova Zelândia | - | - | - | - | - | - | - | - | - | - | - | - |
| Outros países da Oceania | - | - | - | - | - | - | - | - | - | - | - | - |
| Países não especificados | - | - | - | - | - | - | - | - | - | - | - | - |

Fonte: Departamento de Polícia Federal e Ministério do Turismo.

Turismo receptivo

2.16 - Chegadas de turistas por Santa Catarina

2.16.5 - Chegadas de turistas por Santa Catarina, segundo Continentes e países de residência permanente - Via terrestre - 2014-2015

| Continentes e países de residência permanente | Chegadas de turistas por via terrestre | | | | | | | | | | | | | |
|---|--|---------------|---------------|---------------|---------------|---------------|--------------|--------------|--------------|--------------|------------|------------|--------------|------------|
| | Total | | Janeiro | | Fevereiro | | Março | | Abril | | Maio | | Junho | |
| | 2014 | 2015 | 2014 | 2015 | 2014 | 2015 | 2014 | 2015 | 2014 | 2015 | 2014 | 2015 | 2014 | 2015 |
| Total | 73.065 | 79.614 | 32.524 | 34.442 | 17.224 | 20.034 | 3.321 | 5.646 | 2.628 | 2.180 | 805 | 959 | 2.176 | 570 |
| África | - | 4 | - | 2 | - | 2 | - | - | - | - | - | - | - | - |
| África do Sul | - | - | - | - | - | - | - | - | - | - | - | - | - | - |
| Angola | - | - | - | - | - | - | - | - | - | - | - | - | - | - |
| Cabo Verde | - | - | - | - | - | - | - | - | - | - | - | - | - | - |
| Nigéria | - | - | - | - | - | - | - | - | - | - | - | - | - | - |
| Outros países da África | - | 4 | - | 2 | - | 2 | - | - | - | - | - | - | - | - |
| América Central e Caribe | 1 | 6 | - | 1 | - | 1 | - | 2 | - | - | - | 1 | - | - |
| Costa Rica | - | 2 | - | - | - | - | - | 2 | - | - | - | - | - | - |
| Cuba | - | - | - | - | - | - | - | - | - | - | - | - | - | - |
| Guatemala | - | - | - | - | - | - | - | - | - | - | - | - | - | - |
| Panamá | - | - | - | - | - | - | - | - | - | - | - | - | - | - |
| Outros países da América Central e Caribe | 1 | 4 | - | 1 | - | 1 | - | - | - | - | - | 1 | - | - |
| América do Norte | 24 | 55 | 4 | 19 | 3 | 4 | - | 2 | - | 2 | - | - | - | - |
| Canadá | 2 | 2 | - | 2 | - | - | - | - | - | - | - | - | - | - |
| Estados Unidos | 9 | 43 | 3 | 13 | 2 | 2 | - | 2 | - | 2 | - | - | - | - |
| México | 13 | 10 | 1 | 4 | 1 | 2 | - | - | - | - | - | - | - | - |
| América do Sul | 72.493 | 79.167 | 32.377 | 34.286 | 16.890 | 19.943 | 3.303 | 5.599 | 2.625 | 2.143 | 798 | 949 | 2.174 | 569 |
| Argentina | 70.846 | 77.541 | 31.934 | 33.836 | 16.696 | 19.673 | 3.202 | 5.490 | 2.509 | 2.058 | 752 | 858 | 2.022 | 525 |
| Bolívia | 11 | 16 | 6 | 4 | - | 1 | - | - | 1 | 2 | - | 4 | - | - |
| Chile | 240 | 136 | 29 | 45 | 56 | 54 | 8 | 3 | - | 3 | 2 | 1 | 123 | 6 |
| Colômbia | 12 | 28 | 3 | 5 | 1 | 1 | - | 2 | 1 | 2 | 6 | - | - | - |
| Equador | 1 | 4 | - | 2 | - | 1 | - | - | - | - | - | - | - | - |
| Guiana Francesa | - | - | - | - | - | - | - | - | - | - | - | - | - | - |
| Paraguai | 1.312 | 1.334 | 400 | 386 | 129 | 202 | 87 | 97 | 93 | 69 | 29 | 67 | 27 | 37 |
| Peru | 19 | 31 | 4 | 7 | 2 | 2 | 3 | 2 | 2 | - | 5 | 3 | 1 | - |
| República da Guiana | - | 3 | - | - | - | - | - | - | - | - | - | - | - | - |
| Suriname | - | - | - | - | - | - | - | - | - | - | - | - | - | - |
| Uruguai | 50 | 71 | 1 | 1 | 6 | 9 | 3 | 5 | 19 | 9 | 4 | 16 | - | 1 |
| Venezuela | 2 | 3 | - | - | - | - | - | - | - | - | - | - | 1 | - |
| Ásia | 334 | 69 | 83 | 33 | 251 | 22 | - | 2 | - | 2 | - | - | - | - |
| China | - | 3 | - | - | - | - | - | - | - | - | - | - | - | - |
| Índia | - | - | - | - | - | - | - | - | - | - | - | - | - | - |
| Israel | 318 | 23 | 70 | 6 | 248 | 17 | - | - | - | - | - | - | - | - |
| Japão | 5 | 3 | 4 | - | 1 | 1 | - | - | - | - | - | - | - | - |
| República da Coreia | - | - | - | - | - | - | - | - | - | - | - | - | - | - |
| Outros países da Ásia | 11 | 40 | 9 | 27 | 2 | 4 | - | 2 | - | 2 | - | - | - | - |
| Europa | 204 | 295 | 58 | 84 | 74 | 61 | 18 | 41 | 3 | 33 | 7 | 9 | 2 | 1 |
| Alemanha | 58 | 89 | 17 | 29 | 15 | 13 | 12 | 16 | 2 | 5 | 1 | 3 | 2 | 1 |
| Áustria | 2 | 5 | - | 1 | 1 | 3 | 1 | - | - | 1 | - | - | - | - |
| Bélgica | 1 | 2 | 1 | 1 | - | - | - | - | - | - | - | 1 | - | - |
| Dinamarca | 1 | 4 | - | 3 | 1 | - | - | - | - | - | - | - | - | - |
| Espanha | 38 | 37 | 9 | 10 | 14 | 9 | - | 2 | - | - | 1 | 3 | - | - |
| Finlândia | - | - | - | - | - | - | - | - | - | - | - | - | - | - |
| França | 17 | 20 | 7 | 6 | 7 | 7 | - | 2 | 1 | 2 | 2 | 1 | - | - |
| Grécia | - | - | - | - | - | - | - | - | - | - | - | - | - | - |
| Holanda | 1 | 13 | - | 2 | 1 | 5 | - | 2 | - | - | - | 1 | - | - |
| Hungria | - | 1 | - | - | - | - | - | 1 | - | - | - | - | - | - |
| Inglaterra | 15 | 19 | - | 7 | 15 | 8 | - | 1 | - | - | - | - | - | - |
| Irlanda | 4 | 1 | 1 | 1 | 2 | - | - | - | - | - | - | - | - | - |
| Itália | 29 | 31 | 9 | 8 | 9 | 5 | 3 | 6 | - | 1 | 1 | - | - | - |
| Noruega | 1 | 4 | 1 | 2 | - | 2 | - | - | - | - | - | - | - | - |
| Polónia | - | 2 | - | 1 | - | - | - | 1 | - | - | - | - | - | - |
| Portugal | 11 | 5 | - | - | - | - | - | 2 | - | 2 | - | - | - | - |
| República Tcheca | - | 5 | - | 1 | - | - | - | 4 | - | - | - | - | - | - |
| Rússia | - | 1 | - | - | - | - | - | - | - | - | - | - | - | - |
| Suécia | - | 2 | - | 2 | - | - | - | - | - | - | - | - | - | - |
| Suíça | 18 | 52 | 10 | 9 | 7 | 9 | 1 | 3 | - | 22 | - | - | - | - |
| Outros países da Europa | 8 | 2 | 3 | 1 | 2 | - | 1 | 1 | - | - | 2 | - | - | - |
| Oceania | 6 | 8 | - | 7 | 6 | 1 | - | - | - | - | - | - | - | - |
| Austrália | 6 | 7 | - | 7 | 6 | - | - | - | - | - | - | - | - | - |
| Nova Zelândia | - | - | - | - | - | - | - | - | - | - | - | - | - | - |
| Outros países da Oceania | - | 1 | - | - | - | 1 | - | - | - | - | - | - | - | - |
| Países não especificados | 3 | 10 | 2 | 10 | - | - | - | - | - | - | - | - | - | - |

Fonte: Departamento de Polícia Federal e Ministério do Turismo.

(Continua)

Turismo receptivo

2.16 - Chegadas de turistas por Santa Catarina

2.16.5 - Chegadas de turistas por Santa Catarina, segundo Continentes e países de residência permanente - Via terrestre - 2014-2015

(Conclusão)

| Continentes e países de residência permanente | Chegadas de turistas por via terrestre | | | | | | | | | | | |
|---|--|--------------|------------|------------|------------|------------|--------------|--------------|--------------|--------------|--------------|--------------|
| | Julho | | Agosto | | Setembro | | Outubro | | Novembro | | Dezembro | |
| | 2014 | 2015 | 2014 | 2015 | 2014 | 2015 | 2014 | 2015 | 2014 | 2015 | 2014 | 2015 |
| Total | 3.405 | 1.641 | 996 | 927 | 878 | 500 | 1.280 | 2.109 | 1.641 | 1.892 | 6.187 | 8.714 |
| África | - | - | - | - | - | - | - | - | - | - | - | - |
| África do Sul | - | - | - | - | - | - | - | - | - | - | - | - |
| Angola | - | - | - | - | - | - | - | - | - | - | - | - |
| Cabo Verde | - | - | - | - | - | - | - | - | - | - | - | - |
| Nigéria | - | - | - | - | - | - | - | - | - | - | - | - |
| Outros países da África | - | - | - | - | - | - | - | - | - | - | - | - |
| América Central | 1 | - | - | - | - | - | - | - | - | - | - | 1 |
| Costa Rica | - | - | - | - | - | - | - | - | - | - | - | - |
| Cuba | - | - | - | - | - | - | - | - | - | - | - | - |
| Guatemala | - | - | - | - | - | - | - | - | - | - | - | - |
| Panamá | - | - | - | - | - | - | - | - | - | - | - | - |
| Outros países da América Central e Caribe | 1 | - | - | - | - | - | - | - | - | - | - | 1 |
| América do Norte | - | 2 | - | 3 | - | - | - | 3 | 2 | 10 | 15 | 10 |
| Canadá | - | - | - | - | - | - | - | - | 2 | - | - | - |
| Estados Unidos | - | 2 | - | 2 | - | - | - | 2 | - | 9 | 4 | 9 |
| México | - | - | - | 1 | - | - | - | 1 | - | 1 | 11 | 1 |
| América do Sul | 3.400 | 1.636 | 993 | 918 | 878 | 497 | 1.273 | 2.097 | 1.631 | 1.870 | 6.151 | 8.660 |
| Argentina | 3.303 | 1.558 | 918 | 849 | 832 | 467 | 1.225 | 2.011 | 1.537 | 1.796 | 5.916 | 8.420 |
| Bolívia | 4 | 2 | - | - | - | - | - | 1 | - | 1 | - | 1 |
| Chile | 4 | 2 | 7 | 3 | - | 1 | 5 | 6 | 1 | 2 | 5 | 10 |
| Colômbia | - | 2 | - | - | - | 3 | - | 9 | - | 2 | 1 | 2 |
| Equador | - | - | - | - | - | 1 | 1 | - | - | - | - | - |
| Guiana Francesa | - | - | - | - | - | - | - | - | - | - | - | - |
| Paraguai | 84 | 55 | 68 | 63 | 40 | 24 | 40 | 63 | 91 | 54 | 224 | 217 |
| Peru | 1 | 5 | - | 2 | 1 | - | - | 3 | - | 5 | - | 2 |
| República da Guiana | - | - | - | - | - | - | - | - | - | - | - | 3 |
| Suriname | - | - | - | - | - | - | - | - | - | - | - | - |
| Uruguai | 4 | 11 | - | 1 | 5 | 1 | 2 | 4 | 2 | 10 | 4 | 3 |
| Venezuela | - | 1 | - | - | - | - | - | - | - | - | 1 | 2 |
| Ásia | - | - | - | - | - | - | - | 2 | - | 1 | - | 7 |
| China | - | - | - | - | - | - | - | - | - | - | - | 3 |
| Índia | - | - | - | - | - | - | - | - | - | - | - | - |
| Israel | - | - | - | - | - | - | - | - | - | - | - | - |
| Japão | - | - | - | - | - | - | - | 1 | - | - | - | 1 |
| República da Coreia | - | - | - | - | - | - | - | - | - | - | - | - |
| Outros países da Ásia | - | - | - | - | - | - | - | 1 | - | 1 | - | 3 |
| Europa | 4 | 3 | 3 | 6 | - | 3 | 7 | 7 | 7 | 11 | 21 | 36 |
| Alemanha | 1 | 2 | 3 | 1 | - | - | 2 | 2 | 1 | 1 | 2 | 16 |
| Áustria | - | - | - | - | - | - | - | - | - | - | - | - |
| Bélgica | - | - | - | - | - | - | - | - | - | - | - | - |
| Dinamarca | - | - | - | - | - | - | - | - | - | - | - | 1 |
| Espanha | 1 | - | - | 4 | - | - | 1 | 3 | 4 | - | 8 | 6 |
| Finlândia | - | - | - | - | - | - | - | - | - | - | - | - |
| França | - | - | - | - | - | - | - | 1 | - | 1 | - | - |
| Grécia | - | - | - | - | - | - | - | - | - | - | - | - |
| Holanda | - | - | - | - | - | - | - | - | - | 1 | - | 2 |
| Hungria | - | - | - | - | - | - | - | - | - | - | - | - |
| Inglaterra | - | - | - | 1 | - | - | - | - | - | 2 | - | - |
| Irlanda | 1 | - | - | - | - | - | - | - | - | - | - | - |
| Itália | 1 | - | - | - | - | 3 | 3 | - | 2 | 2 | 1 | 6 |
| Noruega | - | - | - | - | - | - | - | - | - | - | - | - |
| Polónia | - | - | - | - | - | - | - | - | - | - | - | - |
| Portugal | - | - | - | - | - | - | 1 | - | - | 1 | 10 | - |
| República Tcheca | - | - | - | - | - | - | - | - | - | - | - | - |
| Rússia | - | - | - | - | - | - | - | - | - | 1 | - | - |
| Suécia | - | - | - | - | - | - | - | - | - | - | - | - |
| Suíça | - | 1 | - | - | - | - | - | 1 | - | 2 | - | 5 |
| Outros países da Europa | - | - | - | - | - | - | - | - | - | - | - | - |
| Oceania | - | - | - | - | - | - | - | - | - | - | - | - |
| Austrália | - | - | - | - | - | - | - | - | - | - | - | - |
| Nova Zelândia | - | - | - | - | - | - | - | - | - | - | - | - |
| Outros países da Oceania | - | - | - | - | - | - | - | - | - | - | - | - |
| Países não especificados | - | - | - | - | - | - | - | - | 1 | - | - | - |

Fonte: Departamento de Polícia Federal e Ministério do Turismo.

Turismo receptivo

2.17 - Chegadas de turistas por São Paulo

2.17.1 - Chegadas de turistas por São Paulo, por vias de acesso, segundo Continentes e países de residência permanente - 2014-2015

| Continentes e países de residência permanente | Chegadas de turistas | | | | | | | | | |
|---|----------------------|------------------|------------------|------------------|------------|------------|-----------|------|---------|------|
| | Total | | Vias de acesso | | | | | | | |
| | | | Aérea | | Marítima | | Terrestre | | Fluvial | |
| | 2014 | 2015 | 2014 | 2015 | 2014 | 2015 | 2014 | 2015 | 2014 | 2015 |
| Total | 2.219.917 | 2.248.811 | 2.219.735 | 2.248.242 | 182 | 569 | - | - | - | - |
| África | 84.291 | 85.307 | 84.291 | 85.298 | - | 9 | - | - | - | - |
| África do Sul | 21.815 | 24.178 | 21.815 | 24.169 | - | 9 | - | - | - | - |
| Angola | 28.751 | 34.846 | 28.751 | 34.846 | - | - | - | - | - | - |
| Cabo Verde | 342 | 372 | 342 | 372 | - | - | - | - | - | - |
| Nigéria | 6.480 | 3.125 | 6.480 | 3.125 | - | - | - | - | - | - |
| Outros países da África | 26.903 | 22.786 | 26.903 | 22.786 | - | - | - | - | - | - |
| América Central e Caribe | 27.048 | 28.500 | 27.048 | 28.500 | - | - | - | - | - | - |
| Costa Rica | 7.370 | 6.243 | 7.370 | 6.243 | - | - | - | - | - | - |
| Cuba | 2.302 | 2.991 | 2.302 | 2.991 | - | - | - | - | - | - |
| Guatemala | 3.536 | 3.501 | 3.536 | 3.501 | - | - | - | - | - | - |
| Panamá | 4.149 | 5.030 | 4.149 | 5.030 | - | - | - | - | - | - |
| Outros países da América Central e Caribe | 9.691 | 10.735 | 9.691 | 10.735 | - | - | - | - | - | - |
| América do Norte | 405.191 | 382.658 | 405.183 | 382.646 | 8 | 12 | - | - | - | - |
| Canadá | 44.399 | 40.503 | 44.399 | 40.503 | - | - | - | - | - | - |
| Estados Unidos | 298.808 | 279.139 | 298.800 | 279.132 | 8 | 7 | - | - | - | - |
| México | 61.984 | 63.016 | 61.984 | 63.011 | - | 5 | - | - | - | - |
| América do Sul | 839.838 | 859.693 | 839.832 | 859.277 | 6 | 416 | - | - | - | - |
| Argentina | 339.756 | 376.133 | 339.750 | 375.760 | 6 | 373 | - | - | - | - |
| Bolívia | 48.446 | 62.507 | 48.446 | 62.506 | - | 1 | - | - | - | - |
| Chile | 141.642 | 147.619 | 141.642 | 147.612 | - | 7 | - | - | - | - |
| Colômbia | 79.036 | 71.076 | 79.036 | 71.071 | - | 5 | - | - | - | - |
| Equador | 21.273 | 24.398 | 21.273 | 24.398 | - | - | - | - | - | - |
| Guiana Francesa | 1 | 1 | 1 | 1 | - | - | - | - | - | - |
| Paraguai | 37.684 | 40.470 | 37.684 | 40.466 | - | 4 | - | - | - | - |
| Peru | 49.810 | 55.046 | 49.810 | 55.044 | - | 2 | - | - | - | - |
| República da Guiana | 187 | 186 | 187 | 186 | - | - | - | - | - | - |
| Suriname | 105 | 274 | 105 | 274 | - | - | - | - | - | - |
| Uruguai | 56.555 | 58.987 | 56.555 | 58.964 | - | 23 | - | - | - | - |
| Venezuela | 65.343 | 22.996 | 65.343 | 22.995 | - | 1 | - | - | - | - |
| Ásia | 188.951 | 195.667 | 188.927 | 195.642 | 24 | 25 | - | - | - | - |
| China | 37.646 | 38.153 | 37.646 | 38.153 | - | - | - | - | - | - |
| Índia | 16.541 | 17.240 | 16.517 | 17.221 | 24 | 19 | - | - | - | - |
| Israel | 15.051 | 16.282 | 15.051 | 16.282 | - | - | - | - | - | - |
| Japão | 45.738 | 42.320 | 45.738 | 42.320 | - | - | - | - | - | - |
| República da Coreia | 30.186 | 36.584 | 30.186 | 36.584 | - | - | - | - | - | - |
| Outros países da Ásia | 43.789 | 45.088 | 43.789 | 45.082 | - | 6 | - | - | - | - |
| Europa | 648.929 | 674.847 | 648.785 | 674.740 | 144 | 107 | - | - | - | - |
| Alemanha | 106.301 | 107.304 | 106.245 | 107.273 | 56 | 31 | - | - | - | - |
| Áustria | 10.786 | 12.371 | 10.786 | 12.369 | - | 2 | - | - | - | - |
| Bélgica | 14.732 | 15.939 | 14.732 | 15.934 | - | 5 | - | - | - | - |
| Dinamarca | 8.091 | 10.226 | 8.087 | 10.224 | 4 | 2 | - | - | - | - |
| Espanha | 71.308 | 73.895 | 71.308 | 73.891 | - | 4 | - | - | - | - |
| Finlândia | 5.137 | 6.157 | 5.137 | 6.157 | - | - | - | - | - | - |
| França | 83.654 | 89.539 | 83.630 | 89.522 | 24 | 17 | - | - | - | - |
| Grécia | 3.358 | 3.504 | 3.352 | 3.495 | 6 | 9 | - | - | - | - |
| Holanda | 26.665 | 28.144 | 26.659 | 28.142 | 6 | 2 | - | - | - | - |
| Hungria | 2.230 | 2.848 | 2.230 | 2.848 | - | - | - | - | - | - |
| Inglaterra | 75.974 | 75.792 | 75.972 | 75.791 | 2 | 1 | - | - | - | - |
| Irlanda | 7.661 | 8.386 | 7.661 | 8.386 | - | - | - | - | - | - |
| Itália | 77.224 | 79.131 | 77.200 | 79.119 | 24 | 12 | - | - | - | - |
| Noruega | 6.919 | 7.486 | 6.919 | 7.486 | - | - | - | - | - | - |
| Polónia | 7.737 | 9.494 | 7.737 | 9.490 | - | 4 | - | - | - | - |
| Portugal | 50.132 | 57.192 | 50.132 | 57.188 | - | 4 | - | - | - | - |
| República Tcheca | 2.844 | 3.238 | 2.844 | 3.238 | - | - | - | - | - | - |
| Rússia | 11.361 | 9.478 | 11.361 | 9.476 | - | 2 | - | - | - | - |
| Suécia | 16.568 | 16.230 | 16.568 | 16.227 | - | 3 | - | - | - | - |
| Suíça | 28.921 | 29.959 | 28.911 | 29.955 | 10 | 4 | - | - | - | - |
| Outros países da Europa | 31.326 | 28.534 | 31.314 | 28.529 | 12 | 5 | - | - | - | - |
| Oceania | 25.559 | 22.046 | 25.559 | 22.046 | - | - | - | - | - | - |
| Austrália | 20.940 | 17.191 | 20.940 | 17.191 | - | - | - | - | - | - |
| Nova Zelândia | 4.421 | 4.724 | 4.421 | 4.724 | - | - | - | - | - | - |
| Outros países da Oceania | 198 | 131 | 198 | 131 | - | - | - | - | - | - |
| Países não especificados | 110 | 93 | 110 | 93 | - | - | - | - | - | - |

Fonte: Departamento de Polícia Federal e Ministério do Turismo.

Turismo receptivo

2.17 - Chegadas de turistas por São Paulo

2.17.2 - Chegadas de turistas por São Paulo, segundo Continentes e países de residência permanente - 2014-2015

| Continentes e países de residência permanente | Chegadas de turistas | | | | | | | | | | | | | |
|---|----------------------|------------------|----------------|----------------|----------------|----------------|----------------|----------------|----------------|----------------|----------------|----------------|----------------|----------------|
| | Total | | Janeiro | | Fevereiro | | Março | | Abril | | Maio | | Junho | |
| | 2014 | 2015 | 2014 | 2015 | 2014 | 2015 | 2014 | 2015 | 2014 | 2015 | 2014 | 2015 | 2014 | 2015 |
| Total | 2.219.917 | 2.248.811 | 129.132 | 144.563 | 171.927 | 198.018 | 106.789 | 237.335 | 157.991 | 188.224 | 160.799 | 179.044 | 352.042 | 170.635 |
| África | 84.291 | 85.307 | 5.009 | 8.614 | 4.261 | 6.623 | 3.482 | 7.681 | 5.033 | 6.348 | 6.020 | 7.192 | 16.671 | 7.487 |
| África do Sul | 21.815 | 24.178 | 823 | 1.384 | 945 | 1.615 | 971 | 2.013 | 1.465 | 2.302 | 1.362 | 2.148 | 3.377 | 1.606 |
| Angola | 28.751 | 34.846 | 3.178 | 5.573 | 1.985 | 3.030 | 1.350 | 3.091 | 1.918 | 2.348 | 2.722 | 3.044 | 2.172 | 2.312 |
| Cabo Verde | 342 | 372 | 15 | 29 | 25 | 25 | 11 | 29 | 35 | 13 | 30 | 11 | 27 | 34 |
| Nigéria | 6.480 | 3.125 | 78 | 104 | 133 | 190 | 148 | 178 | 142 | 106 | 310 | 173 | 3.449 | 1.234 |
| Outros países da África | 26.903 | 22.786 | 915 | 1.524 | 1.173 | 1.763 | 1.002 | 2.370 | 1.473 | 1.579 | 1.596 | 1.816 | 7.646 | 2.301 |
| América Central e Caribe | 27.048 | 28.500 | 1.149 | 1.321 | 1.529 | 1.806 | 1.053 | 2.744 | 1.854 | 2.474 | 1.885 | 2.631 | 6.955 | 2.797 |
| Costa Rica | 7.370 | 6.243 | 294 | 225 | 335 | 431 | 239 | 633 | 478 | 518 | 489 | 735 | 2.733 | 543 |
| Cuba | 2.302 | 2.991 | 143 | 176 | 157 | 183 | 85 | 165 | 164 | 244 | 183 | 212 | 175 | 288 |
| Guatemala | 3.536 | 3.501 | 85 | 162 | 207 | 208 | 134 | 317 | 215 | 324 | 255 | 318 | 854 | 386 |
| Panamá | 4.149 | 5.030 | 194 | 307 | 205 | 346 | 202 | 491 | 293 | 450 | 309 | 478 | 813 | 476 |
| Outros países da América Central e Caribe | 9.691 | 10.735 | 433 | 451 | 625 | 638 | 393 | 1.138 | 704 | 938 | 649 | 888 | 2.380 | 1.104 |
| América do Norte | 405.191 | 382.658 | 17.876 | 12.165 | 26.841 | 29.263 | 18.541 | 39.605 | 28.418 | 31.906 | 33.908 | 34.987 | 84.369 | 38.788 |
| Canadá | 44.399 | 40.503 | 2.411 | 1.731 | 3.572 | 3.707 | 2.153 | 4.399 | 2.911 | 3.678 | 3.231 | 3.312 | 9.289 | 3.259 |
| Estados Unidos | 298.808 | 279.139 | 13.526 | 8.247 | 19.971 | 21.348 | 14.505 | 29.167 | 21.439 | 23.207 | 25.894 | 26.055 | 56.584 | 29.350 |
| México | 61.984 | 63.016 | 1.939 | 2.187 | 3.298 | 4.208 | 1.883 | 6.039 | 4.068 | 5.021 | 4.783 | 5.620 | 18.496 | 6.179 |
| América do Sul | 839.838 | 859.693 | 59.848 | 73.903 | 76.220 | 83.191 | 40.029 | 93.485 | 57.486 | 70.662 | 54.783 | 64.478 | 118.311 | 53.541 |
| Argentina | 339.756 | 376.133 | 33.676 | 39.439 | 37.200 | 39.907 | 19.925 | 46.730 | 20.290 | 29.470 | 18.604 | 23.967 | 30.446 | 18.248 |
| Bolívia | 48.446 | 62.507 | 3.617 | 4.546 | 3.050 | 3.486 | 2.080 | 5.361 | 3.875 | 5.796 | 3.953 | 5.334 | 5.580 | 4.752 |
| Chile | 141.642 | 147.619 | 8.067 | 12.302 | 16.874 | 20.072 | 5.938 | 13.462 | 8.178 | 11.048 | 8.289 | 11.043 | 24.599 | 7.857 |
| Colômbia | 79.036 | 71.076 | 3.395 | 3.306 | 3.873 | 4.804 | 2.502 | 7.365 | 5.355 | 6.850 | 5.032 | 6.784 | 23.525 | 6.567 |
| Equador | 21.273 | 24.398 | 738 | 1.038 | 952 | 1.773 | 658 | 2.035 | 1.374 | 2.342 | 1.323 | 1.818 | 6.383 | 1.866 |
| Guiana Francesa | 1 | 1 | - | - | - | - | - | - | - | - | - | - | 1 | - |
| Paraguai | 37.684 | 40.470 | 2.962 | 4.281 | 2.947 | 2.958 | 1.518 | 4.010 | 3.531 | 3.344 | 3.023 | 4.093 | 2.391 | 2.969 |
| Peru | 49.810 | 55.046 | 2.385 | 2.929 | 3.352 | 3.690 | 2.139 | 5.080 | 3.504 | 4.775 | 3.764 | 5.103 | 6.211 | 4.216 |
| República da Guiana | 187 | 186 | 8 | 11 | 9 | 14 | 7 | 23 | 33 | 16 | 7 | 5 | 20 | 19 |
| Suriname | 105 | 274 | 3 | - | 10 | 5 | 7 | 15 | - | 9 | 7 | 49 | 7 | 100 |
| Uruguai | 56.555 | 58.987 | 2.568 | 4.481 | 3.684 | 4.809 | 2.001 | 7.043 | 5.358 | 4.737 | 3.954 | 3.991 | 10.297 | 5.103 |
| Venezuela | 65.343 | 22.996 | 2.429 | 1.570 | 4.269 | 1.673 | 3.254 | 2.361 | 5.988 | 2.275 | 6.827 | 2.291 | 8.851 | 1.844 |
| Ásia | 188.951 | 195.667 | 8.270 | 7.791 | 11.904 | 15.284 | 9.717 | 20.622 | 13.809 | 17.562 | 16.477 | 17.986 | 33.086 | 19.673 |
| China | 37.646 | 38.153 | 1.539 | 852 | 1.759 | 2.155 | 2.271 | 4.380 | 3.127 | 3.625 | 4.432 | 4.208 | 4.606 | 3.305 |
| Índia | 16.541 | 17.240 | 742 | 301 | 1.063 | 1.352 | 802 | 1.607 | 1.030 | 1.828 | 1.441 | 1.877 | 2.697 | 1.883 |
| Israel | 15.051 | 16.282 | 740 | 805 | 1.240 | 1.757 | 816 | 1.840 | 1.067 | 1.416 | 1.060 | 1.191 | 2.592 | 1.221 |
| Japão | 45.738 | 42.320 | 2.196 | 1.034 | 3.455 | 3.858 | 2.422 | 4.323 | 2.813 | 2.991 | 3.495 | 3.243 | 9.467 | 4.739 |
| República da Coreia | 30.186 | 36.584 | 1.652 | 2.530 | 2.228 | 2.924 | 1.320 | 3.410 | 2.148 | 3.674 | 2.795 | 3.384 | 4.373 | 3.286 |
| Outros países da Ásia | 43.789 | 45.088 | 1.401 | 2.269 | 2.159 | 3.238 | 2.086 | 5.062 | 3.624 | 4.028 | 3.254 | 4.083 | 9.351 | 5.239 |
| Europa | 648.929 | 674.847 | 36.263 | 39.518 | 49.917 | 59.747 | 33.123 | 71.329 | 49.879 | 57.101 | 46.409 | 50.082 | 84.144 | 46.621 |
| Alemanha | 106.301 | 107.304 | 6.968 | 5.401 | 9.208 | 9.799 | 7.448 | 14.342 | 7.617 | 8.751 | 7.334 | 7.733 | 11.592 | 6.698 |
| Áustria | 10.786 | 12.371 | 633 | 749 | 762 | 1.151 | 687 | 1.395 | 912 | 909 | 809 | 924 | 969 | 725 |
| Bélgica | 14.732 | 15.939 | 658 | 732 | 812 | 1.098 | 651 | 1.413 | 1.207 | 2.145 | 994 | 1.177 | 3.203 | 1.249 |
| Dinamarca | 8.091 | 10.226 | 543 | 605 | 747 | 961 | 437 | 1.014 | 656 | 695 | 557 | 818 | 669 | 714 |
| Espanha | 71.308 | 73.895 | 3.866 | 3.831 | 5.106 | 5.784 | 3.393 | 7.949 | 6.227 | 6.287 | 6.080 | 6.074 | 6.229 | 5.678 |
| Finlândia | 5.137 | 6.157 | 290 | 279 | 407 | 528 | 268 | 542 | 317 | 474 | 501 | 488 | 676 | 453 |
| França | 83.654 | 89.539 | 3.566 | 4.907 | 6.989 | 8.340 | 3.632 | 8.319 | 7.007 | 7.387 | 5.871 | 6.673 | 11.239 | 6.142 |
| Grécia | 3.358 | 3.504 | 154 | 207 | 262 | 303 | 167 | 345 | 268 | 297 | 237 | 256 | 583 | 361 |
| Holanda | 26.665 | 28.144 | 1.194 | 1.389 | 1.854 | 2.509 | 1.256 | 2.568 | 1.915 | 2.833 | 1.894 | 2.250 | 4.334 | 2.101 |
| Hungria | 2.230 | 2.848 | 107 | 201 | 199 | 234 | 107 | 261 | 159 | 266 | 162 | 161 | 219 | 322 |
| Inglaterra | 75.974 | 75.792 | 3.108 | 3.620 | 4.853 | 6.453 | 2.870 | 7.999 | 5.565 | 6.586 | 5.226 | 5.791 | 16.448 | 5.644 |
| Irlanda | 7.661 | 8.386 | 444 | 478 | 682 | 588 | 450 | 932 | 606 | 720 | 526 | 569 | 1.191 | 679 |
| Itália | 77.224 | 79.131 | 4.837 | 5.565 | 5.872 | 6.839 | 3.854 | 7.880 | 6.026 | 5.904 | 6.144 | 5.824 | 5.612 | 5.160 |
| Noruega | 6.919 | 7.486 | 344 | 674 | 553 | 795 | 324 | 953 | 522 | 589 | 355 | 362 | 1.361 | 517 |
| Polónia | 7.737 | 9.494 | 451 | 643 | 703 | 1.124 | 400 | 1.070 | 485 | 723 | 533 | 683 | 661 | 538 |
| Portugal | 50.132 | 57.192 | 3.889 | 4.059 | 3.986 | 4.421 | 2.957 | 6.119 | 4.563 | 4.846 | 3.598 | 4.373 | 3.558 | 4.030 |
| República Tcheca | 2.844 | 3.238 | 147 | 140 | 265 | 306 | 128 | 329 | 206 | 306 | 201 | 264 | 257 | 322 |
| Rússia | 11.361 | 9.478 | 546 | 786 | 820 | 859 | 415 | 948 | 511 | 874 | 541 | 680 | 3.544 | 570 |
| Suécia | 16.568 | 16.230 | 943 | 974 | 1.284 | 1.669 | 721 | 1.541 | 1.147 | 1.193 | 995 | 1.128 | 2.132 | 1.038 |
| Suíça | 28.921 | 29.959 | 1.741 | 2.385 | 2.225 | 2.780 | 1.438 | 2.688 | 2.175 | 2.596 | 1.681 | 1.822 | 3.570 | 1.448 |
| Outros países da Europa | 31.326 | 28.534 | 1.834 | 1.893 | 2.328 | 3.206 | 1.520 | 2.722 | 1.788 | 2.720 | 1.810 | 2.032 | 6.097 | 2.232 |
| Oceania | 25.559 | 22.046 | 711 | 1.239 | 1.244 | 2.090 | 840 | 1.853 | 1.505 | 2.160 | 1.668 | 1.679 | 8.490 | 1.721 |
| Austrália | 20.940 | 17.191 | 586 | 1.012 | 961 | 1.662 | 682 | 1.441 | 1.120 | 1.567 | 1.261 | 1.264 | 7.662 | 1.304 |
| Nova Zelândia | 4.421 | 4.724 | 122 | 218 | 275 | 390 | 149 | 401 | 370 | 589 | 401 | 413 | 765 | 401 |
| Outros países da Oceania | 198 | 131 | 3 | 9 | 8 | 38 | 9 | 11 | 15 | 4 | 6 | 2 | 63 | 16 |
| Países não especificados | 110 | 93 | 6 | 12 | 11 | 14 | 4 | 16 | 7 | 11 | 9 | 9 | 16 | 7 |

Fonte: Departamento de Polícia Federal e Ministério do Turismo.

(Continua)

Turismo receptivo

2.17 - Chegadas de turistas por São Paulo

2.17.2 - Chegadas de turistas por São Paulo, segundo Continentes e países de residência permanente - 2014-2015

(Conclusão)

| Continentes e países de residência permanente | Chegadas de turistas | | | | | | | | | | | |
|---|----------------------|----------------|----------------|----------------|----------------|----------------|----------------|----------------|----------------|----------------|----------------|----------------|
| | Julho | | Agosto | | Setembro | | Outubro | | Novembro | | Dezembro | |
| | 2014 | 2015 | 2014 | 2015 | 2014 | 2015 | 2014 | 2015 | 2014 | 2015 | 2014 | 2015 |
| Total | 189.765 | 179.700 | 163.821 | 165.338 | 159.754 | 101.671 | 166.050 | 198.156 | 184.260 | 228.364 | 277.587 | 257.763 |
| África | 9.088 | 7.665 | 6.728 | 7.187 | 5.235 | 3.964 | 6.186 | 6.828 | 6.701 | 7.990 | 9.877 | 7.728 |
| África do Sul | 2.688 | 2.031 | 1.657 | 2.065 | 1.411 | 1.423 | 1.599 | 2.112 | 1.771 | 2.266 | 3.746 | 3.213 |
| Angola | 2.400 | 3.396 | 2.866 | 3.214 | 2.183 | 1.159 | 2.575 | 2.491 | 2.699 | 3.069 | 2.703 | 2.119 |
| Cabo Verde | 42 | 55 | 22 | 29 | 23 | 13 | 23 | 30 | 30 | 68 | 59 | 36 |
| Nigéria | 736 | 167 | 293 | 182 | 223 | 112 | 237 | 148 | 297 | 272 | 434 | 259 |
| Outros países da África | 3.222 | 2.016 | 1.890 | 1.697 | 1.395 | 1.257 | 1.752 | 2.047 | 1.904 | 2.315 | 2.935 | 2.101 |
| América Central e Caribe | 2.435 | 2.588 | 2.071 | 2.410 | 1.986 | 1.614 | 1.681 | 2.659 | 1.977 | 2.777 | 2.473 | 2.679 |
| Costa Rica | 497 | 552 | 467 | 559 | 534 | 319 | 354 | 591 | 460 | 600 | 490 | 537 |
| Cuba | 216 | 336 | 285 | 312 | 226 | 167 | 170 | 280 | 169 | 274 | 329 | 354 |
| Guatemala | 443 | 300 | 271 | 274 | 241 | 174 | 259 | 341 | 288 | 391 | 284 | 306 |
| Panamá | 341 | 410 | 328 | 307 | 316 | 266 | 309 | 557 | 313 | 496 | 526 | 446 |
| Outros países da América Central e Caribe | 938 | 990 | 720 | 958 | 669 | 688 | 589 | 890 | 747 | 1.016 | 844 | 1.036 |
| América do Norte | 32.091 | 31.457 | 31.812 | 32.463 | 28.384 | 16.939 | 28.470 | 34.789 | 29.823 | 37.309 | 44.658 | 42.987 |
| Canadá | 4.104 | 2.877 | 2.482 | 2.817 | 2.686 | 1.477 | 2.920 | 3.789 | 3.238 | 4.102 | 5.402 | 5.355 |
| Estados Unidos | 22.877 | 22.421 | 25.019 | 24.272 | 21.586 | 12.210 | 21.611 | 25.008 | 22.028 | 26.788 | 33.768 | 31.066 |
| México | 5.110 | 6.159 | 4.311 | 5.374 | 4.112 | 3.252 | 3.939 | 5.992 | 4.557 | 6.419 | 5.488 | 6.566 |
| América do Sul | 74.452 | 66.279 | 57.529 | 53.029 | 65.112 | 39.779 | 64.136 | 73.953 | 66.660 | 84.732 | 105.272 | 102.661 |
| Argentina | 36.965 | 29.345 | 21.720 | 20.857 | 25.507 | 15.652 | 26.040 | 29.386 | 27.230 | 34.668 | 42.153 | 48.464 |
| Bolívia | 4.423 | 4.953 | 3.547 | 4.354 | 3.610 | 2.934 | 3.723 | 6.196 | 3.889 | 6.588 | 7.099 | 8.207 |
| Chile | 7.771 | 10.114 | 8.655 | 7.805 | 12.737 | 7.924 | 10.839 | 13.139 | 10.641 | 15.317 | 19.054 | 17.536 |
| Colômbia | 5.276 | 5.452 | 5.438 | 5.329 | 4.834 | 3.237 | 5.135 | 6.469 | 5.358 | 7.657 | 9.313 | 7.256 |
| Equador | 1.801 | 1.930 | 1.687 | 1.859 | 1.443 | 1.509 | 1.441 | 2.422 | 1.565 | 3.103 | 1.908 | 2.703 |
| Guiana Francesa | - | - | - | - | - | 1 | - | - | - | - | - | - |
| Paraguai | 2.870 | 2.963 | 2.866 | 2.844 | 2.913 | 1.813 | 2.844 | 2.887 | 3.690 | 3.815 | 6.129 | 4.493 |
| Peru | 5.384 | 4.867 | 3.615 | 3.791 | 3.822 | 2.643 | 4.454 | 5.677 | 4.554 | 5.578 | 6.626 | 6.697 |
| República da Guiana | 30 | 16 | 26 | 13 | 4 | 16 | 17 | 16 | 11 | 11 | 15 | 26 |
| Suriname | 7 | 9 | 6 | 13 | 13 | 15 | 17 | 19 | 13 | 15 | 15 | 25 |
| Uruguai | 3.220 | 5.265 | 4.479 | 4.390 | 5.843 | 3.087 | 4.788 | 5.707 | 4.750 | 5.374 | 5.613 | 5.000 |
| Venezuela | 6.705 | 1.365 | 5.490 | 1.774 | 4.386 | 948 | 4.838 | 2.035 | 4.959 | 2.606 | 7.347 | 2.254 |
| Ásia | 19.277 | 17.533 | 17.871 | 17.605 | 13.116 | 10.880 | 12.813 | 17.331 | 13.996 | 18.464 | 18.615 | 14.936 |
| China | 4.317 | 3.546 | 4.647 | 3.336 | 2.531 | 2.858 | 2.486 | 3.700 | 2.562 | 3.845 | 3.369 | 2.343 |
| Índia | 2.169 | 1.376 | 1.509 | 1.589 | 1.218 | 926 | 1.060 | 1.599 | 1.520 | 1.714 | 1.290 | 1.188 |
| Israel | 1.392 | 1.275 | 1.284 | 1.510 | 1.115 | 884 | 991 | 1.248 | 1.150 | 1.639 | 1.604 | 1.496 |
| Japão | 3.778 | 4.239 | 4.554 | 4.123 | 3.422 | 2.432 | 2.896 | 3.976 | 3.044 | 4.175 | 4.196 | 3.187 |
| República da Coreia | 2.060 | 3.549 | 2.716 | 2.956 | 2.073 | 1.454 | 2.648 | 3.242 | 2.448 | 3.294 | 3.725 | 2.881 |
| Outros países da Ásia | 5.561 | 3.548 | 3.161 | 4.091 | 2.757 | 2.326 | 2.732 | 3.566 | 3.272 | 3.797 | 4.431 | 3.841 |
| Europa | 50.411 | 52.674 | 46.443 | 51.206 | 44.437 | 27.314 | 51.226 | 60.475 | 63.449 | 74.891 | 93.588 | 83.889 |
| Alemanha | 8.348 | 7.674 | 8.154 | 8.300 | 7.284 | 4.456 | 8.990 | 11.093 | 9.958 | 11.913 | 13.400 | 11.144 |
| Áustria | 946 | 992 | 825 | 1.060 | 717 | 533 | 917 | 1.088 | 1.123 | 1.385 | 1.486 | 1.460 |
| Bélgica | 953 | 1.594 | 978 | 1.147 | 900 | 474 | 1.290 | 1.406 | 1.287 | 1.630 | 1.799 | 1.874 |
| Dinamarca | 563 | 802 | 590 | 843 | 773 | 502 | 619 | 956 | 792 | 976 | 1.145 | 1.340 |
| Espanha | 5.814 | 5.878 | 5.645 | 5.400 | 5.935 | 3.292 | 5.831 | 6.538 | 7.400 | 8.214 | 9.782 | 8.970 |
| Finlândia | 232 | 309 | 304 | 599 | 387 | 251 | 502 | 598 | 530 | 778 | 723 | 858 |
| França | 6.748 | 8.027 | 5.958 | 7.574 | 5.092 | 2.900 | 6.998 | 8.427 | 8.143 | 10.004 | 12.411 | 10.839 |
| Grécia | 237 | 274 | 195 | 237 | 233 | 165 | 180 | 332 | 233 | 321 | 609 | 406 |
| Holanda | 2.610 | 3.055 | 1.702 | 2.066 | 1.911 | 1.169 | 2.114 | 2.318 | 2.579 | 2.808 | 3.302 | 3.078 |
| Hungria | 189 | 193 | 134 | 245 | 170 | 94 | 170 | 256 | 294 | 283 | 320 | 332 |
| Inglaterra | 5.630 | 5.711 | 5.110 | 5.687 | 5.263 | 3.544 | 5.447 | 7.061 | 7.562 | 9.168 | 8.892 | 8.528 |
| Irlanda | 557 | 661 | 538 | 647 | 447 | 325 | 496 | 805 | 612 | 854 | 1.112 | 1.128 |
| Itália | 5.948 | 5.905 | 6.676 | 6.396 | 5.418 | 3.067 | 5.696 | 6.165 | 7.856 | 8.762 | 13.285 | 11.664 |
| Noruega | 624 | 672 | 257 | 409 | 326 | 311 | 476 | 606 | 557 | 715 | 1.220 | 883 |
| Polónia | 606 | 633 | 505 | 566 | 626 | 368 | 682 | 818 | 1.052 | 1.297 | 1.033 | 1.031 |
| Portugal | 3.321 | 3.883 | 3.571 | 4.085 | 3.521 | 2.352 | 3.689 | 4.509 | 5.005 | 6.037 | 8.474 | 8.478 |
| República Tcheca | 217 | 158 | 170 | 178 | 222 | 104 | 430 | 329 | 264 | 494 | 337 | 308 |
| Rússia | 958 | 680 | 607 | 812 | 549 | 378 | 594 | 711 | 832 | 1.065 | 1.444 | 1.115 |
| Suécia | 951 | 811 | 937 | 968 | 1.169 | 652 | 1.526 | 1.445 | 1.766 | 2.039 | 2.997 | 2.772 |
| Suíça | 2.434 | 2.858 | 1.620 | 1.927 | 1.664 | 1.114 | 2.289 | 2.723 | 2.709 | 3.047 | 5.375 | 4.571 |
| Outros países da Europa | 2.525 | 1.904 | 1.967 | 2.060 | 1.830 | 1.263 | 2.290 | 2.291 | 2.895 | 3.101 | 4.442 | 3.110 |
| Oceania | 2.010 | 1.499 | 1.357 | 1.431 | 1.475 | 1.177 | 1.529 | 2.119 | 1.641 | 2.197 | 3.089 | 2.881 |
| Austrália | 1.568 | 1.152 | 1.018 | 1.142 | 1.152 | 911 | 1.158 | 1.619 | 1.241 | 1.683 | 2.531 | 2.434 |
| Nova Zelândia | 413 | 319 | 319 | 289 | 309 | 264 | 361 | 495 | 391 | 505 | 546 | 440 |
| Outros países da Oceania | 29 | 28 | 20 | - | 14 | 2 | 10 | 5 | 9 | 9 | 12 | 7 |
| Países não especificados | 1 | 5 | 10 | 7 | 9 | 4 | 9 | 2 | 13 | 4 | 15 | 2 |

Fonte: Departamento de Polícia Federal e Ministério do Turismo.

Turismo receptivo

2.17 - Chegadas de turistas por São Paulo

2.17.3 - Chegadas de turistas por São Paulo, segundo Continentes e países de residência permanente - Via aérea - 2014-2015

| Continentes e países de residência permanente | Chegadas de turistas por via aérea | | | | | | | | | | | | | |
|---|------------------------------------|------------------|----------------|----------------|----------------|----------------|----------------|----------------|----------------|----------------|----------------|----------------|----------------|----------------|
| | Total | | Janeiro | | Fevereiro | | Março | | Abril | | Maio | | Junho | |
| | 2014 | 2015 | 2014 | 2015 | 2014 | 2015 | 2014 | 2015 | 2014 | 2015 | 2014 | 2015 | 2014 | 2015 |
| Total | 2.219.735 | 2.248.242 | 129.126 | 144.544 | 171.899 | 198.010 | 106.775 | 237.331 | 157.951 | 188.214 | 160.775 | 179.035 | 352.036 | 170.628 |
| África | 84.291 | 85.298 | 5.009 | 8.612 | 4.261 | 6.623 | 3.482 | 7.681 | 5.033 | 6.345 | 6.020 | 7.192 | 16.671 | 7.487 |
| África do Sul | 21.815 | 24.169 | 823 | 1.382 | 945 | 1.615 | 971 | 2.013 | 1.465 | 2.299 | 1.362 | 2.148 | 3.377 | 1.606 |
| Angola | 28.751 | 34.846 | 3.178 | 5.573 | 1.985 | 3.030 | 1.350 | 3.091 | 1.918 | 2.348 | 2.722 | 3.044 | 2.172 | 2.312 |
| Cabo Verde | 342 | 372 | 15 | 29 | 25 | 25 | 11 | 29 | 35 | 13 | 30 | 11 | 27 | 34 |
| Nigéria | 6.480 | 3.125 | 78 | 104 | 133 | 190 | 148 | 178 | 142 | 106 | 310 | 173 | 3.449 | 1.234 |
| Outros países da África | 26.903 | 22.786 | 915 | 1.524 | 1.173 | 1.763 | 1.002 | 2.370 | 1.473 | 1.579 | 1.596 | 1.816 | 7.646 | 2.301 |
| América Central e Caribe | 27.048 | 28.500 | 1.149 | 1.321 | 1.529 | 1.806 | 1.053 | 2.744 | 1.854 | 2.474 | 1.885 | 2.631 | 6.955 | 2.797 |
| Costa Rica | 7.370 | 6.243 | 294 | 225 | 335 | 431 | 239 | 633 | 478 | 518 | 489 | 735 | 2.733 | 543 |
| Cuba | 2.302 | 2.991 | 143 | 176 | 157 | 183 | 85 | 165 | 164 | 244 | 183 | 212 | 175 | 288 |
| Guatemala | 3.536 | 3.501 | 85 | 162 | 207 | 208 | 134 | 317 | 215 | 324 | 255 | 318 | 854 | 386 |
| Panamá | 4.149 | 5.030 | 194 | 307 | 205 | 346 | 202 | 491 | 293 | 450 | 309 | 478 | 813 | 476 |
| Outros países da América Central e Caribe | 9.691 | 10.735 | 433 | 451 | 625 | 638 | 393 | 1.138 | 704 | 938 | 649 | 888 | 2.380 | 1.104 |
| América do Norte | 405.183 | 382.646 | 17.876 | 12.165 | 26.837 | 29.261 | 18.541 | 39.605 | 28.414 | 31.906 | 33.908 | 34.986 | 84.369 | 38.788 |
| Canadá | 44.399 | 40.503 | 2.411 | 1.731 | 3.572 | 3.707 | 2.153 | 4.399 | 2.911 | 3.678 | 3.231 | 3.312 | 9.289 | 3.259 |
| Estados Unidos | 298.800 | 279.132 | 13.526 | 8.247 | 19.967 | 21.346 | 14.505 | 29.167 | 21.435 | 23.207 | 25.894 | 26.054 | 56.584 | 29.350 |
| México | 61.984 | 63.011 | 1.939 | 2.187 | 3.298 | 4.208 | 1.883 | 6.039 | 4.068 | 5.021 | 4.783 | 5.620 | 18.496 | 6.179 |
| América do Sul | 839.832 | 859.277 | 59.848 | 73.898 | 76.220 | 83.191 | 40.023 | 93.485 | 57.486 | 70.659 | 54.783 | 64.473 | 118.311 | 53.537 |
| Argentina | 339.750 | 375.760 | 33.676 | 39.435 | 37.200 | 39.907 | 19.919 | 46.730 | 20.290 | 29.467 | 18.604 | 23.963 | 30.446 | 18.248 |
| Bolívia | 48.446 | 62.506 | 3.617 | 4.546 | 3.050 | 3.486 | 2.080 | 5.361 | 3.875 | 5.796 | 3.953 | 5.333 | 5.580 | 4.752 |
| Chile | 141.642 | 147.612 | 8.067 | 12.302 | 16.874 | 20.072 | 5.938 | 13.462 | 8.178 | 11.048 | 8.289 | 11.043 | 24.599 | 7.857 |
| Colômbia | 79.036 | 71.071 | 3.395 | 3.306 | 3.873 | 4.804 | 2.502 | 7.365 | 5.355 | 6.850 | 5.032 | 6.784 | 23.525 | 6.567 |
| Equador | 21.273 | 24.398 | 738 | 1.038 | 952 | 1.773 | 658 | 2.035 | 1.374 | 2.342 | 1.323 | 1.818 | 6.383 | 1.866 |
| Guiana Francesa | 1 | 1 | - | - | - | - | - | - | - | - | - | - | 1 | - |
| Paraguai | 37.684 | 40.466 | 2.962 | 4.281 | 2.947 | 2.958 | 1.518 | 4.010 | 3.531 | 3.344 | 3.023 | 4.093 | 2.391 | 2.969 |
| Peru | 49.810 | 55.044 | 2.385 | 2.928 | 3.352 | 3.690 | 2.139 | 5.080 | 3.504 | 4.775 | 3.764 | 5.103 | 6.211 | 4.216 |
| República da Guiana | 187 | 186 | 8 | 11 | 9 | 14 | 7 | 23 | 33 | 16 | 7 | 5 | 20 | 19 |
| Suriname | 105 | 274 | 3 | - | 10 | 5 | 7 | 15 | - | 9 | 7 | 49 | 7 | 100 |
| Uruguai | 56.555 | 58.964 | 2.568 | 4.481 | 3.684 | 4.809 | 2.001 | 7.043 | 5.358 | 4.737 | 3.954 | 3.991 | 10.297 | 5.099 |
| Venezuela | 65.343 | 22.995 | 2.429 | 1.570 | 4.269 | 1.673 | 3.254 | 2.361 | 5.988 | 2.275 | 6.827 | 2.291 | 8.851 | 1.844 |
| Ásia | 188.927 | 195.642 | 8.270 | 7.789 | 11.904 | 15.279 | 9.717 | 20.622 | 13.809 | 17.559 | 16.463 | 17.986 | 33.086 | 19.670 |
| China | 37.646 | 38.153 | 1.539 | 852 | 1.759 | 2.155 | 2.271 | 4.380 | 3.127 | 3.625 | 4.432 | 4.208 | 4.606 | 3.305 |
| Índia | 16.517 | 17.221 | 742 | 300 | 1.063 | 1.347 | 802 | 1.607 | 1.030 | 1.825 | 1.427 | 1.877 | 2.697 | 1.880 |
| Israel | 15.051 | 16.282 | 740 | 805 | 1.240 | 1.757 | 816 | 1.840 | 1.067 | 1.416 | 1.060 | 1.191 | 2.592 | 1.221 |
| Japão | 45.738 | 42.320 | 2.196 | 1.034 | 3.455 | 3.858 | 2.422 | 4.323 | 2.813 | 2.991 | 3.495 | 3.243 | 9.467 | 4.739 |
| República da Coreia | 30.186 | 36.584 | 1.652 | 2.530 | 2.228 | 2.924 | 1.320 | 3.410 | 2.148 | 3.674 | 2.795 | 3.384 | 4.373 | 3.286 |
| Outros países da Ásia | 43.789 | 45.082 | 1.401 | 2.268 | 2.159 | 3.238 | 2.086 | 5.062 | 3.624 | 4.028 | 3.254 | 4.083 | 9.351 | 5.239 |
| Europa | 648.785 | 674.740 | 36.257 | 39.508 | 49.893 | 59.746 | 33.115 | 71.325 | 49.843 | 57.100 | 46.039 | 50.079 | 84.138 | 46.621 |
| Alemanha | 106.245 | 107.273 | 6.966 | 5.395 | 9.208 | 9.798 | 7.440 | 14.341 | 7.607 | 8.751 | 7.324 | 7.732 | 11.592 | 6.698 |
| Áustria | 10.786 | 12.369 | 633 | 749 | 762 | 1.151 | 687 | 1.395 | 912 | 909 | 809 | 924 | 969 | 725 |
| Bélgica | 14.732 | 15.934 | 658 | 732 | 812 | 1.098 | 651 | 1.413 | 1.207 | 2.145 | 994 | 1.177 | 3.203 | 1.249 |
| Dinamarca | 8.087 | 10.224 | 543 | 605 | 747 | 961 | 437 | 1.014 | 656 | 695 | 557 | 818 | 665 | 714 |
| Espanha | 71.308 | 73.891 | 3.866 | 3.831 | 5.106 | 5.784 | 3.393 | 7.949 | 6.227 | 6.287 | 6.080 | 6.073 | 6.229 | 5.678 |
| Finlândia | 5.137 | 6.157 | 290 | 279 | 407 | 528 | 268 | 542 | 317 | 474 | 501 | 488 | 676 | 453 |
| França | 83.630 | 89.522 | 3.562 | 4.905 | 6.989 | 8.340 | 3.632 | 8.319 | 6.997 | 7.387 | 5.871 | 6.672 | 11.237 | 6.142 |
| Grécia | 3.352 | 3.495 | 154 | 207 | 260 | 303 | 167 | 344 | 266 | 297 | 237 | 256 | 583 | 361 |
| Holanda | 26.659 | 28.142 | 1.194 | 1.388 | 1.848 | 2.509 | 1.256 | 2.568 | 1.915 | 2.833 | 1.894 | 2.250 | 4.334 | 2.101 |
| Hungria | 2.230 | 2.848 | 107 | 201 | 199 | 234 | 107 | 261 | 159 | 266 | 162 | 161 | 219 | 322 |
| Inglaterra | 75.972 | 75.791 | 3.108 | 3.620 | 4.851 | 6.453 | 2.870 | 7.998 | 5.565 | 6.586 | 5.226 | 5.791 | 16.448 | 5.644 |
| Irlanda | 7.661 | 8.386 | 444 | 478 | 682 | 588 | 450 | 932 | 606 | 720 | 526 | 569 | 1.191 | 679 |
| Itália | 77.200 | 79.119 | 4.837 | 5.564 | 5.866 | 6.839 | 3.854 | 7.880 | 6.012 | 5.903 | 6.144 | 5.824 | 5.612 | 5.160 |
| Noruega | 6.919 | 7.486 | 344 | 674 | 553 | 795 | 324 | 953 | 522 | 589 | 355 | 362 | 1.361 | 517 |
| Polónia | 7.737 | 9.490 | 451 | 643 | 703 | 1.124 | 400 | 1.070 | 485 | 723 | 533 | 683 | 661 | 538 |
| Portugal | 50.132 | 57.188 | 3.889 | 4.059 | 3.986 | 4.421 | 2.957 | 6.119 | 4.563 | 4.846 | 3.598 | 4.373 | 3.558 | 4.030 |
| República Tcheca | 2.844 | 3.238 | 147 | 140 | 265 | 306 | 128 | 329 | 206 | 306 | 201 | 264 | 257 | 322 |
| Rússia | 11.361 | 9.476 | 546 | 786 | 820 | 859 | 415 | 948 | 511 | 874 | 541 | 680 | 3.544 | 570 |
| Suécia | 16.568 | 16.227 | 943 | 974 | 1.284 | 1.669 | 721 | 1.541 | 1.147 | 1.193 | 995 | 1.128 | 2.132 | 1.038 |
| Suíça | 28.911 | 29.955 | 1.741 | 2.385 | 2.223 | 2.780 | 1.438 | 2.687 | 2.175 | 2.596 | 1.681 | 1.822 | 3.570 | 1.448 |
| Outros países da Europa | 31.314 | 28.529 | 1.834 | 1.893 | 2.322 | 3.206 | 1.520 | 2.722 | 1.788 | 2.720 | 1.810 | 2.032 | 6.097 | 2.232 |
| Oceania | 25.559 | 22.046 | 711 | 1.239 | 1.244 | 2.090 | 840 | 1.853 | 1.505 | 2.160 | 1.668 | 1.679 | 8.490 | 1.721 |
| Austrália | 20.940 | 17.191 | 586 | 1.012 | 961 | 1.662 | 682 | 1.441 | 1.120 | 1.567 | 1.261 | 1.264 | 7.662 | 1.304 |
| Nova Zelândia | 4.421 | 4.724 | 122 | 218 | 275 | 390 | 149 | 401 | 370 | 589 | 401 | 413 | 765 | 401 |
| Outros países da Oceania | 198 | 131 | 3 | 9 | 8 | 38 | 9 | 11 | 15 | 4 | 6 | 2 | 63 | 16 |
| Países não especificados | 110 | 93 | 6 | 12 | 11 | 14 | 4 | 16 | 7 | 11 | 9 | 9 | 16 | 7 |

Fonte: Departamento de Polícia Federal e Ministério do Turismo.

(Continua)

Turismo receptivo

2.17 - Chegadas de turistas por São Paulo

2.17.3 - Chegadas de turistas por São Paulo, segundo Continentes e países de residência permanente - Via aérea - 2014-2015

(Conclusão)

| Continentes e países de residência permanente | Chegadas de turistas por via aérea | | | | | | | | | | | |
|---|------------------------------------|----------------|----------------|----------------|----------------|----------------|----------------|----------------|----------------|----------------|----------------|----------------|
| | Julho | | Agosto | | Setembro | | Outubro | | Novembro | | Dezembro | |
| | 2014 | 2015 | 2014 | 2015 | 2014 | 2015 | 2014 | 2015 | 2014 | 2015 | 2014 | 2015 |
| Total | 189.757 | 179.682 | 163.821 | 165.333 | 159.744 | 101.664 | 166.050 | 198.141 | 184.252 | 228.360 | 277.549 | 257.300 |
| África | 9.088 | 7.665 | 6.728 | 7.187 | 5.235 | 3.964 | 6.186 | 6.828 | 6.701 | 7.990 | 9.877 | 7.724 |
| África do Sul | 2.688 | 2.031 | 1.657 | 2.065 | 1.411 | 1.423 | 1.599 | 2.112 | 1.771 | 2.266 | 3.746 | 3.209 |
| Angola | 2.400 | 3.396 | 2.866 | 3.214 | 2.183 | 1.159 | 2.575 | 2.491 | 2.699 | 3.069 | 2.703 | 2.119 |
| Cabo Verde | 42 | 55 | 22 | 29 | 23 | 13 | 23 | 30 | 30 | 68 | 59 | 36 |
| Nigéria | 736 | 167 | 293 | 182 | 223 | 112 | 237 | 148 | 297 | 272 | 434 | 259 |
| Outros países da África | 3.222 | 2.016 | 1.890 | 1.697 | 1.395 | 1.257 | 1.752 | 2.047 | 1.904 | 2.315 | 2.935 | 2.101 |
| América Central e Caribe | 2.435 | 2.588 | 2.071 | 2.410 | 1.986 | 1.614 | 1.681 | 2.659 | 1.977 | 2.777 | 2.473 | 2.679 |
| Costa Rica | 497 | 552 | 467 | 559 | 534 | 319 | 354 | 591 | 460 | 600 | 490 | 537 |
| Cuba | 216 | 336 | 285 | 312 | 226 | 167 | 170 | 280 | 169 | 274 | 329 | 354 |
| Guatemala | 443 | 300 | 271 | 274 | 241 | 174 | 259 | 341 | 288 | 391 | 284 | 306 |
| Panamá | 341 | 410 | 328 | 307 | 316 | 266 | 309 | 557 | 313 | 496 | 526 | 446 |
| Outros países da América Central e Caribe | 938 | 990 | 720 | 958 | 669 | 688 | 589 | 890 | 747 | 1.016 | 844 | 1.036 |
| América do Norte | 32.091 | 31.457 | 31.812 | 32.463 | 28.384 | 16.939 | 28.470 | 34.788 | 29.823 | 37.309 | 44.658 | 42.979 |
| Canadá | 4.104 | 2.877 | 2.482 | 2.817 | 2.686 | 1.477 | 2.920 | 3.789 | 3.238 | 4.102 | 5.402 | 5.355 |
| Estados Unidos | 22.877 | 22.421 | 25.019 | 24.272 | 21.586 | 12.210 | 21.611 | 25.007 | 22.028 | 26.788 | 33.768 | 31.063 |
| México | 5.110 | 6.159 | 4.311 | 5.374 | 4.112 | 3.252 | 3.939 | 5.992 | 4.557 | 6.419 | 5.488 | 6.561 |
| América do Sul | 74.452 | 66.277 | 57.529 | 53.026 | 65.112 | 39.778 | 64.136 | 73.953 | 66.660 | 84.732 | 105.272 | 102.268 |
| Argentina | 36.965 | 29.345 | 21.720 | 20.854 | 25.507 | 15.652 | 26.040 | 29.386 | 27.230 | 34.668 | 42.153 | 48.105 |
| Bolívia | 4.423 | 4.953 | 3.547 | 4.354 | 3.610 | 2.934 | 3.723 | 6.196 | 3.889 | 6.588 | 7.099 | 8.207 |
| Chile | 7.771 | 10.114 | 8.655 | 7.805 | 12.737 | 7.923 | 10.839 | 13.139 | 10.641 | 15.317 | 19.054 | 17.530 |
| Colômbia | 5.276 | 5.450 | 5.438 | 5.329 | 4.834 | 3.237 | 5.135 | 6.469 | 5.358 | 7.657 | 9.313 | 7.253 |
| Equador | 1.801 | 1.930 | 1.687 | 1.859 | 1.443 | 1.509 | 1.441 | 2.422 | 1.565 | 3.103 | 1.908 | 2.703 |
| Guiana Francesa | - | - | - | - | - | 1 | - | - | - | - | - | - |
| Paraguai | 2.870 | 2.963 | 2.866 | 2.844 | 2.913 | 1.813 | 2.844 | 2.887 | 3.690 | 3.815 | 6.129 | 4.489 |
| Peru | 5.384 | 4.867 | 3.615 | 3.791 | 3.822 | 2.643 | 4.454 | 5.677 | 4.554 | 5.578 | 6.626 | 6.696 |
| República da Guiana | 30 | 16 | 26 | 13 | 4 | 16 | 17 | 16 | 11 | 11 | 15 | 26 |
| Suriname | 7 | 9 | 6 | 13 | 13 | 15 | 17 | 19 | 13 | 15 | 15 | 25 |
| Uruguai | 3.220 | 5.265 | 4.479 | 4.390 | 5.843 | 3.087 | 4.788 | 5.707 | 4.750 | 5.374 | 5.613 | 4.981 |
| Venezuela | 6.705 | 1.365 | 5.490 | 1.774 | 4.386 | 948 | 4.838 | 2.035 | 4.959 | 2.606 | 7.347 | 2.253 |
| Ásia | 19.277 | 17.529 | 17.871 | 17.605 | 13.106 | 10.878 | 12.813 | 17.327 | 13.996 | 18.464 | 18.615 | 14.934 |
| China | 4.317 | 3.546 | 4.647 | 3.336 | 2.531 | 2.858 | 2.486 | 3.700 | 2.562 | 3.845 | 3.369 | 2.343 |
| Índia | 2.169 | 1.374 | 1.509 | 1.589 | 1.208 | 925 | 1.060 | 1.595 | 1.520 | 1.714 | 1.290 | 1.188 |
| Israel | 1.392 | 1.275 | 1.284 | 1.510 | 1.115 | 884 | 991 | 1.248 | 1.150 | 1.639 | 1.604 | 1.496 |
| Japão | 3.778 | 4.239 | 4.554 | 4.123 | 3.422 | 2.432 | 2.896 | 3.976 | 3.044 | 4.175 | 4.196 | 3.187 |
| República da Coreia | 2.060 | 3.549 | 2.716 | 2.956 | 2.073 | 1.454 | 2.648 | 3.242 | 2.448 | 3.294 | 3.725 | 2.881 |
| Outros países da Ásia | 5.561 | 3.546 | 3.161 | 4.091 | 2.757 | 2.325 | 2.732 | 3.566 | 3.272 | 3.797 | 4.431 | 3.839 |
| Europa | 50.403 | 52.662 | 46.443 | 51.204 | 44.437 | 27.310 | 51.226 | 60.465 | 63.441 | 74.887 | 93.550 | 83.833 |
| Alemanha | 8.340 | 7.669 | 8.154 | 8.299 | 7.284 | 4.455 | 8.990 | 11.091 | 9.958 | 11.909 | 13.382 | 11.135 |
| Áustria | 946 | 992 | 825 | 1.060 | 717 | 533 | 917 | 1.088 | 1.123 | 1.385 | 1.486 | 1.458 |
| Bélgica | 953 | 1.594 | 978 | 1.147 | 900 | 474 | 1.290 | 1.406 | 1.287 | 1.630 | 1.799 | 1.869 |
| Dinamarca | 563 | 802 | 590 | 843 | 773 | 502 | 619 | 954 | 792 | 976 | 1.145 | 1.340 |
| Espanha | 5.814 | 5.878 | 5.645 | 5.400 | 5.935 | 3.292 | 5.831 | 6.538 | 7.400 | 8.214 | 9.782 | 8.967 |
| Finlândia | 232 | 309 | 304 | 599 | 387 | 251 | 502 | 598 | 530 | 778 | 723 | 858 |
| França | 6.748 | 8.026 | 5.958 | 7.574 | 5.092 | 2.900 | 6.998 | 8.425 | 8.135 | 10.004 | 12.411 | 10.828 |
| Grécia | 237 | 269 | 195 | 237 | 233 | 163 | 180 | 331 | 233 | 321 | 607 | 406 |
| Holanda | 2.610 | 3.054 | 1.702 | 2.066 | 1.911 | 1.169 | 2.114 | 2.318 | 2.579 | 2.808 | 3.302 | 3.078 |
| Hungria | 189 | 193 | 134 | 245 | 170 | 94 | 170 | 256 | 294 | 283 | 320 | 332 |
| Inglaterra | 5.630 | 5.711 | 5.110 | 5.687 | 5.263 | 3.544 | 5.447 | 7.061 | 7.562 | 9.168 | 8.892 | 8.528 |
| Irlanda | 557 | 661 | 538 | 647 | 447 | 325 | 496 | 805 | 612 | 854 | 1.112 | 1.128 |
| Itália | 5.948 | 5.905 | 6.676 | 6.396 | 5.418 | 3.067 | 5.696 | 6.165 | 7.856 | 8.762 | 13.281 | 11.654 |
| Noruega | 624 | 672 | 257 | 409 | 326 | 311 | 476 | 606 | 557 | 715 | 1.220 | 883 |
| Polónia | 606 | 633 | 505 | 565 | 626 | 367 | 682 | 818 | 1.052 | 1.297 | 1.033 | 1.029 |
| Portugal | 3.321 | 3.883 | 3.571 | 4.085 | 3.521 | 2.352 | 3.689 | 4.509 | 5.005 | 6.037 | 8.474 | 8.474 |
| República Tcheca | 217 | 158 | 170 | 178 | 222 | 104 | 430 | 329 | 264 | 494 | 337 | 308 |
| Rússia | 958 | 680 | 607 | 812 | 549 | 378 | 594 | 711 | 832 | 1.065 | 1.444 | 1.113 |
| Suécia | 951 | 811 | 937 | 968 | 1.169 | 652 | 1.526 | 1.445 | 1.766 | 2.039 | 2.997 | 2.769 |
| Suíça | 2.434 | 2.858 | 1.620 | 1.927 | 1.664 | 1.114 | 2.289 | 2.723 | 2.709 | 3.047 | 5.367 | 4.568 |
| Outros países da Europa | 2.525 | 1.904 | 1.967 | 2.060 | 1.830 | 1.263 | 2.290 | 2.288 | 2.895 | 3.101 | 4.436 | 3.108 |
| Oceania | 2.010 | 1.499 | 1.357 | 1.431 | 1.475 | 1.177 | 1.529 | 2.119 | 1.641 | 2.197 | 3.089 | 2.881 |
| Austrália | 1.568 | 1.152 | 1.018 | 1.142 | 1.152 | 911 | 1.158 | 1.619 | 1.241 | 1.683 | 2.531 | 2.434 |
| Nova Zelândia | 413 | 319 | 319 | 289 | 309 | 264 | 361 | 495 | 391 | 505 | 546 | 440 |
| Outros países da Oceania | 29 | 28 | 20 | - | 14 | 2 | 10 | 5 | 9 | 9 | 12 | 7 |
| Países não especificados | 1 | 5 | 10 | 7 | 9 | 4 | 9 | 2 | 13 | 4 | 15 | 2 |

Fonte: Departamento de Polícia Federal e Ministério do Turismo.

Turismo receptivo

2.17 - Chegadas de turistas por São Paulo

2.17.4 - Chegadas de turistas por São Paulo, segundo Continentes e países de residência permanente - Via marítima - 2014-2015

| Continentes e países de residência permanente | Chegadas de turistas por via marítima | | | | | | | | | | | | | |
|---|---------------------------------------|------------|----------|-----------|-----------|----------|-----------|----------|-----------|-----------|-----------|----------|----------|----------|
| | Total | | Janeiro | | Fevereiro | | Março | | Abril | | Maio | | Junho | |
| | 2014 | 2015 | 2014 | 2015 | 2014 | 2015 | 2014 | 2015 | 2014 | 2015 | 2014 | 2015 | 2014 | 2015 |
| Total | 182 | 569 | 6 | 19 | 28 | 8 | 14 | 4 | 40 | 10 | 24 | 9 | 6 | 7 |
| África | - | 9 | - | 2 | - | - | - | - | - | 3 | - | - | - | - |
| África do Sul | - | 9 | - | 2 | - | - | - | - | - | 3 | - | - | - | - |
| Angola | - | - | - | - | - | - | - | - | - | - | - | - | - | - |
| Cabo Verde | - | - | - | - | - | - | - | - | - | - | - | - | - | - |
| Nigéria | - | - | - | - | - | - | - | - | - | - | - | - | - | - |
| Outros países da África | - | - | - | - | - | - | - | - | - | - | - | - | - | - |
| América Central e Caribe | - | - | - | - | - | - | - | - | - | - | - | - | - | - |
| Costa Rica | - | - | - | - | - | - | - | - | - | - | - | - | - | - |
| Cuba | - | - | - | - | - | - | - | - | - | - | - | - | - | - |
| Guatemala | - | - | - | - | - | - | - | - | - | - | - | - | - | - |
| Panamá | - | - | - | - | - | - | - | - | - | - | - | - | - | - |
| Outros países da América Central e Caribe | - | - | - | - | - | - | - | - | - | - | - | - | - | - |
| América do Norte | 8 | 12 | - | - | 4 | 2 | - | - | 4 | - | - | 1 | - | - |
| Canadá | - | - | - | - | - | - | - | - | - | - | - | - | - | - |
| Estados Unidos | 8 | 7 | - | - | 4 | 2 | - | - | 4 | - | - | 1 | - | - |
| México | - | 5 | - | - | - | - | - | - | - | - | - | - | - | - |
| América do Sul | 6 | 416 | - | 5 | - | - | 6 | - | - | 3 | - | 5 | - | 4 |
| Argentina | 6 | 373 | - | 4 | - | - | 6 | - | - | 3 | - | 4 | - | - |
| Bolívia | - | 1 | - | - | - | - | - | - | - | - | - | 1 | - | - |
| Chile | - | 7 | - | - | - | - | - | - | - | - | - | - | - | - |
| Colômbia | - | 5 | - | - | - | - | - | - | - | - | - | - | - | - |
| Equador | - | - | - | - | - | - | - | - | - | - | - | - | - | - |
| Guiana Francesa | - | - | - | - | - | - | - | - | - | - | - | - | - | - |
| Paraguai | - | 4 | - | - | - | - | - | - | - | - | - | - | - | - |
| Peru | - | 2 | - | 1 | - | - | - | - | - | - | - | - | - | - |
| República da Guiana | - | - | - | - | - | - | - | - | - | - | - | - | - | - |
| Suriname | - | - | - | - | - | - | - | - | - | - | - | - | - | - |
| Uruguai | - | 23 | - | - | - | - | - | - | - | - | - | - | - | 4 |
| Venezuela | - | 1 | - | - | - | - | - | - | - | - | - | - | - | - |
| Ásia | 24 | 25 | - | 2 | - | 5 | - | - | - | 3 | 14 | - | - | 3 |
| China | - | - | - | - | - | - | - | - | - | - | - | - | - | - |
| Índia | 24 | 19 | - | 1 | - | 5 | - | - | - | 3 | 14 | - | - | 3 |
| Israel | - | - | - | - | - | - | - | - | - | - | - | - | - | - |
| Japão | - | - | - | - | - | - | - | - | - | - | - | - | - | - |
| República da Coreia | - | - | - | - | - | - | - | - | - | - | - | - | - | - |
| Outros países da Ásia | - | 6 | - | 1 | - | - | - | - | - | - | - | - | - | - |
| Europa | 144 | 107 | 6 | 10 | 24 | 1 | 8 | 4 | 36 | 1 | 10 | 3 | 6 | - |
| Alemanha | 56 | 31 | 2 | 6 | - | 1 | 8 | 1 | 10 | - | 10 | 1 | - | - |
| Áustria | - | 2 | - | - | - | - | - | - | - | - | - | - | - | - |
| Bélgica | - | 5 | - | - | - | - | - | - | - | - | - | - | - | - |
| Dinamarca | 4 | 2 | - | - | - | - | - | - | - | - | - | - | 4 | - |
| Espanha | - | 4 | - | - | - | - | - | - | - | - | - | 1 | - | - |
| Finlândia | - | - | - | - | - | - | - | - | - | - | - | - | - | - |
| França | 24 | 17 | 4 | 2 | - | - | - | - | 10 | - | - | 1 | 2 | - |
| Grécia | 6 | 9 | - | - | 2 | - | - | 1 | 2 | - | - | - | - | - |
| Holanda | 6 | 2 | - | 1 | 6 | - | - | - | - | - | - | - | - | - |
| Hungria | - | - | - | - | - | - | - | - | - | - | - | - | - | - |
| Inglaterra | 2 | 1 | - | - | 2 | - | - | 1 | - | - | - | - | - | - |
| Irlanda | - | - | - | - | - | - | - | - | - | - | - | - | - | - |
| Itália | 24 | 12 | - | 1 | 6 | - | - | - | 14 | 1 | - | - | - | - |
| Noruega | - | - | - | - | - | - | - | - | - | - | - | - | - | - |
| Polónia | - | 4 | - | - | - | - | - | - | - | - | - | - | - | - |
| Portugal | - | 4 | - | - | - | - | - | - | - | - | - | - | - | - |
| República Tcheca | - | - | - | - | - | - | - | - | - | - | - | - | - | - |
| Rússia | - | 2 | - | - | - | - | - | - | - | - | - | - | - | - |
| Suécia | - | 3 | - | - | - | - | - | - | - | - | - | - | - | - |
| Suíça | 10 | 4 | - | - | 2 | - | - | 1 | - | - | - | - | - | - |
| Outros países da Europa | 12 | 5 | - | - | 6 | - | - | - | - | - | - | - | - | - |
| Oceania | - | - | - | - | - | - | - | - | - | - | - | - | - | - |
| Austrália | - | - | - | - | - | - | - | - | - | - | - | - | - | - |
| Nova Zelândia | - | - | - | - | - | - | - | - | - | - | - | - | - | - |
| Outros países da Oceania | - | - | - | - | - | - | - | - | - | - | - | - | - | - |
| Países não especificados | - | - | - | - | - | - | - | - | - | - | - | - | - | - |

Fonte: Departamento de Polícia Federal e Ministério do Turismo.

(Continua)

Turismo receptivo

2.17 - Chegadas de turistas por São Paulo

2.17.4 - Chegadas de turistas por São Paulo, segundo Continentes e países de residência permanente - Via marítima - 2014-2015

(Conclusão)

| Continentes e países de residência permanente | Chegadas de turistas por via marítima | | | | | | | | | | | |
|---|---------------------------------------|-----------|----------|----------|-----------|----------|----------|-----------|----------|----------|-----------|------------|
| | Julho | | Agosto | | Setembro | | Outubro | | Novembro | | Dezembro | |
| | 2014 | 2015 | 2014 | 2015 | 2014 | 2015 | 2014 | 2015 | 2014 | 2015 | 2014 | 2015 |
| Total | 8 | 18 | - | 5 | 10 | 7 | - | 15 | 8 | 4 | 38 | 463 |
| África | - | - | - | - | - | - | - | - | - | - | - | 4 |
| África do Sul | - | - | - | - | - | - | - | - | - | - | - | 4 |
| Angola | - | - | - | - | - | - | - | - | - | - | - | - |
| Cabo Verde | - | - | - | - | - | - | - | - | - | - | - | - |
| Nigéria | - | - | - | - | - | - | - | - | - | - | - | - |
| Outros países da África | - | - | - | - | - | - | - | - | - | - | - | - |
| América Central e Caribe | - | - | - | - | - | - | - | - | - | - | - | - |
| Costa Rica | - | - | - | - | - | - | - | - | - | - | - | - |
| Cuba | - | - | - | - | - | - | - | - | - | - | - | - |
| Guatemala | - | - | - | - | - | - | - | - | - | - | - | - |
| Panamá | - | - | - | - | - | - | - | - | - | - | - | - |
| Outros países da América Central e Caribe | - | - | - | - | - | - | - | - | - | - | - | - |
| América do Norte | - | - | - | - | - | - | - | 1 | - | - | - | 8 |
| Canadá | - | - | - | - | - | - | - | - | - | - | - | - |
| Estados Unidos | - | - | - | - | - | - | - | 1 | - | - | - | 3 |
| México | - | - | - | - | - | - | - | - | - | - | - | 5 |
| América do Sul | - | 2 | - | 3 | - | 1 | - | - | - | - | - | 393 |
| Argentina | - | - | - | 3 | - | - | - | - | - | - | - | 359 |
| Bolívia | - | - | - | - | - | - | - | - | - | - | - | - |
| Chile | - | - | - | - | - | 1 | - | - | - | - | - | 6 |
| Colômbia | - | 2 | - | - | - | - | - | - | - | - | - | 3 |
| Equador | - | - | - | - | - | - | - | - | - | - | - | - |
| Guiana Francesa | - | - | - | - | - | - | - | - | - | - | - | - |
| Paraguai | - | - | - | - | - | - | - | - | - | - | - | 4 |
| Peru | - | - | - | - | - | - | - | - | - | - | - | 1 |
| República da Guiana | - | - | - | - | - | - | - | - | - | - | - | - |
| Suriname | - | - | - | - | - | - | - | - | - | - | - | - |
| Uruguai | - | - | - | - | - | - | - | - | - | - | - | 19 |
| Venezuela | - | - | - | - | - | - | - | - | - | - | - | 1 |
| Ásia | - | 4 | - | - | 10 | 2 | - | 4 | - | - | - | 2 |
| China | - | - | - | - | - | - | - | - | - | - | - | - |
| Índia | - | 2 | - | - | 10 | 1 | - | 4 | - | - | - | - |
| Israel | - | - | - | - | - | - | - | - | - | - | - | - |
| Japão | - | - | - | - | - | - | - | - | - | - | - | - |
| República da Coreia | - | - | - | - | - | - | - | - | - | - | - | - |
| Outros países da Ásia | - | 2 | - | - | - | 1 | - | - | - | - | - | 2 |
| Europa | 8 | 12 | - | 2 | - | 4 | - | 10 | 8 | 4 | 38 | 56 |
| Alemanha | 8 | 5 | - | 1 | - | 1 | - | 2 | - | 4 | 18 | 9 |
| Áustria | - | - | - | - | - | - | - | - | - | - | - | 2 |
| Bélgica | - | - | - | - | - | - | - | - | - | - | - | 5 |
| Dinamarca | - | - | - | - | - | - | - | 2 | - | - | - | - |
| Espanha | - | - | - | - | - | - | - | - | - | - | - | 3 |
| Finlândia | - | - | - | - | - | - | - | - | - | - | - | - |
| França | - | 1 | - | - | - | - | - | 2 | 8 | - | - | 11 |
| Grécia | - | 5 | - | - | - | 2 | - | 1 | - | - | 2 | - |
| Holanda | - | 1 | - | - | - | - | - | - | - | - | - | - |
| Hungria | - | - | - | - | - | - | - | - | - | - | - | - |
| Inglaterra | - | - | - | - | - | - | - | - | - | - | - | - |
| Irlanda | - | - | - | - | - | - | - | - | - | - | - | - |
| Itália | - | - | - | - | - | - | - | - | - | - | 4 | 10 |
| Noruega | - | - | - | - | - | - | - | - | - | - | - | - |
| Polónia | - | - | - | 1 | - | 1 | - | - | - | - | - | 2 |
| Portugal | - | - | - | - | - | - | - | - | - | - | - | 4 |
| República Tcheca | - | - | - | - | - | - | - | - | - | - | - | - |
| Rússia | - | - | - | - | - | - | - | - | - | - | - | 2 |
| Suécia | - | - | - | - | - | - | - | - | - | - | - | 3 |
| Suíça | - | - | - | - | - | - | - | - | - | - | 8 | 3 |
| Outros países da Europa | - | - | - | - | - | - | - | 3 | - | - | 6 | 2 |
| Oceania | - | - | - | - | - | - | - | - | - | - | - | - |
| Austrália | - | - | - | - | - | - | - | - | - | - | - | - |
| Nova Zelândia | - | - | - | - | - | - | - | - | - | - | - | - |
| Outros países da Oceania | - | - | - | - | - | - | - | - | - | - | - | - |
| Países não especificados | - | - | - | - | - | - | - | - | - | - | - | - |

Fonte: Departamento de Polícia Federal e Ministério do Turismo.

Turismo receptivo

2.18 - Chegadas de turistas por outras Unidades da Federação

2.18.1 - Chegadas de turistas por outras Unidades da Federação, por vias de acesso, segundo Continentes e países de residência permanente - 2014-2015

| Continentes e países de residência permanente | Chegadas de turistas | | | | | | | | | |
|---|----------------------|--------------|----------------|------------|----------|------------|--------------|--------------|----------|----------|
| | Total | | Vias de acesso | | | | | | | |
| | | | Aérea | | Marítima | | Terrestre | | Fluvial | |
| | 2014 | 2015 | 2014 | 2015 | 2014 | 2015 | 2014 | 2015 | 2014 | 2015 |
| Total | 4.772 | 2.988 | 2.081 | 876 | 1 | 146 | 2.689 | 1.966 | 1 | - |
| África | 12 | 27 | 10 | 21 | - | 5 | 1 | 1 | 1 | - |
| África do Sul | 1 | 11 | - | 5 | - | 5 | - | 1 | 1 | - |
| Angola | 2 | 3 | 2 | 3 | - | - | - | - | - | - |
| Cabo Verde | - | - | - | - | - | - | - | - | - | - |
| Nigéria | - | 2 | - | 2 | - | - | - | - | - | - |
| Outros países da África | 9 | 11 | 8 | 11 | - | - | 1 | - | - | - |
| América Central e Caribe | 12 | 8 | 4 | 3 | - | 1 | 8 | 4 | - | - |
| Costa Rica | 1 | 2 | 1 | 2 | - | - | - | - | - | - |
| Cuba | 4 | 1 | - | - | - | - | 4 | 1 | - | - |
| Guatemala | 4 | 1 | 3 | - | - | - | 1 | 1 | - | - |
| Panamá | - | - | - | - | - | - | - | - | - | - |
| Outros países da América Central e Caribe | 3 | 4 | - | 1 | - | 1 | 3 | 2 | - | - |
| América do Norte | 37 | 117 | 15 | 101 | - | 3 | 22 | 13 | - | - |
| Canadá | 12 | 5 | 4 | 5 | - | - | 8 | - | - | - |
| Estados Unidos | 12 | 101 | 7 | 88 | - | 3 | 5 | 10 | - | - |
| México | 13 | 11 | 4 | 8 | - | - | 9 | 3 | - | - |
| América do Sul | 3.820 | 1.871 | 1.496 | 138 | - | 1 | 2.324 | 1.732 | - | - |
| Argentina | 883 | 111 | 792 | 45 | - | 1 | 91 | 65 | - | - |
| Bolívia | 2.130 | 1.481 | 154 | 1 | - | - | 1.976 | 1.480 | - | - |
| Chile | 409 | 55 | 369 | 41 | - | - | 40 | 14 | - | - |
| Colômbia | 205 | 18 | 163 | 4 | - | - | 42 | 14 | - | - |
| Equador | 10 | 10 | 1 | 4 | - | - | 9 | 6 | - | - |
| Guiana Francesa | - | - | - | - | - | - | - | - | - | - |
| Paraguai | 1 | 4 | - | 3 | - | - | 1 | 1 | - | - |
| Peru | 155 | 147 | 4 | 21 | - | - | 151 | 126 | - | - |
| República da Guiana | - | 1 | - | - | - | - | - | 1 | - | - |
| Suriname | - | - | - | - | - | - | - | - | - | - |
| Uruguai | 9 | 23 | 4 | 16 | - | - | 5 | 7 | - | - |
| Venezuela | 18 | 21 | 9 | 3 | - | - | 9 | 18 | - | - |
| Ásia | 47 | 56 | 28 | 24 | - | 25 | 19 | 7 | - | - |
| China | 5 | 13 | 5 | 9 | - | - | - | 4 | - | - |
| Índia | 2 | 24 | 2 | 3 | - | 21 | - | - | - | - |
| Israel | 4 | 3 | 1 | 1 | - | 2 | 3 | - | - | - |
| Japão | 18 | 1 | 8 | 1 | - | - | 10 | - | - | - |
| República da Coreia | 12 | 7 | 10 | 4 | - | - | 2 | 3 | - | - |
| Outros países da Ásia | 6 | 8 | 2 | 6 | - | 2 | 4 | - | - | - |
| Europa | 799 | 902 | 486 | 586 | 1 | 110 | 312 | 206 | - | - |
| Alemanha | 175 | 137 | 14 | 11 | - | 10 | 161 | 116 | - | - |
| Áustria | 6 | 6 | 1 | 1 | - | 2 | 5 | 3 | - | - |
| Bélgica | 5 | 3 | 2 | - | - | 2 | 3 | 1 | - | - |
| Dinamarca | 2 | 3 | - | 2 | - | - | 2 | 1 | - | - |
| Espanha | 27 | 22 | 8 | 11 | - | - | 19 | 11 | - | - |
| Finlândia | - | 4 | - | 3 | - | - | - | 1 | - | - |
| França | 38 | 110 | 5 | 31 | - | 53 | 33 | 26 | - | - |
| Grécia | 1 | 1 | - | 1 | - | - | 1 | - | - | - |
| Holanda | 10 | 14 | 3 | 6 | - | 5 | 7 | 3 | - | - |
| Hungria | - | 2 | - | 1 | - | - | - | 1 | - | - |
| Inglaterra | 21 | 19 | 15 | 10 | - | 9 | 6 | - | - | - |
| Irlanda | - | 3 | - | 1 | - | - | - | 2 | - | - |
| Itália | 28 | 35 | 5 | 18 | - | 4 | 23 | 13 | - | - |
| Noruega | 11 | 1 | 1 | - | - | - | 10 | 1 | - | - |
| Polónia | 1 | 3 | - | 1 | - | 2 | 1 | - | - | - |
| Portugal | 409 | 489 | 402 | 476 | - | 10 | 7 | 3 | - | - |
| República Tcheca | - | 1 | - | - | - | - | - | 1 | - | - |
| Rússia | 27 | 4 | 24 | 2 | 1 | 1 | 2 | 1 | - | - |
| Suécia | 5 | 7 | 1 | 1 | - | - | 4 | 6 | - | - |
| Suíça | 25 | 27 | 3 | 6 | - | 9 | 22 | 12 | - | - |
| Outros países da Europa | 8 | 11 | 2 | 4 | - | 3 | 6 | 4 | - | - |
| Oceania | 45 | 7 | 42 | 3 | - | 1 | 3 | 3 | - | - |
| Austrália | 41 | 5 | 41 | 3 | - | 1 | - | 1 | - | - |
| Nova Zelândia | 4 | 1 | 1 | - | - | - | 3 | 1 | - | - |
| Outros países da Oceania | - | 1 | - | - | - | - | - | 1 | - | - |
| Países não especificados | - | - | - | - | - | - | - | - | - | - |

Fonte: Departamento de Polícia Federal e Ministério do Turismo.

Turismo receptivo

2.18 - Chegadas de turistas por outras Unidades da Federação

2.18.2 - Chegadas de turistas por outras Unidades da Federação, segundo Continentes e países de residência permanente - 2014-2015

| Continentes e países de residência permanente | Chegadas de turistas | | | | | | | | | | | | | |
|---|----------------------|--------------|------------|------------|------------|-----------|-----------|------------|------------|-----------|------------|------------|--------------|-----------|
| | Total | | Janeiro | | Fevereiro | | Março | | Abril | | Maio | | Junho | |
| | 2014 | 2015 | 2014 | 2015 | 2014 | 2015 | 2014 | 2015 | 2014 | 2015 | 2014 | 2015 | 2014 | 2015 |
| Total | 4.772 | 2.988 | 778 | 302 | 431 | 68 | 58 | 629 | 238 | 24 | 113 | 262 | 1.041 | 99 |
| África | 12 | 27 | - | - | 1 | 2 | - | 12 | - | 1 | - | 6 | 1 | - |
| África do Sul | 1 | 11 | - | - | - | - | - | 1 | - | 1 | - | 4 | 1 | - |
| Angola | 2 | 3 | - | - | - | 2 | - | - | - | - | - | 1 | - | - |
| Cabo Verde | - | - | - | - | - | - | - | - | - | - | - | - | - | - |
| Nigéria | - | 2 | - | - | - | - | - | 2 | - | - | - | - | - | - |
| Outros países da África | 9 | 11 | - | - | 1 | - | - | 9 | - | - | - | 1 | - | - |
| América Central e Caribe | 12 | 8 | 1 | - | - | - | - | - | 1 | - | - | 2 | 2 | - |
| Costa Rica | 1 | 2 | - | - | - | - | - | - | - | - | - | 2 | - | - |
| Cuba | 4 | 1 | 1 | - | - | - | - | - | 1 | - | - | - | - | - |
| Guatemala | 4 | 1 | - | - | - | - | - | - | - | - | - | - | 2 | - |
| Panamá | - | - | - | - | - | - | - | - | - | - | - | - | - | - |
| Outros países da América Central e Caribe | 3 | 4 | - | - | - | - | - | - | - | - | - | - | - | - |
| América do Norte | 37 | 117 | - | - | - | - | - | 29 | 1 | 2 | 8 | 70 | 16 | 4 |
| Canadá | 12 | 5 | - | - | - | - | - | - | - | - | 4 | 5 | 5 | - |
| Estados Unidos | 12 | 101 | - | - | - | - | - | 25 | - | 2 | - | 62 | 8 | 4 |
| México | 13 | 11 | - | - | - | - | - | 4 | 1 | - | 4 | 3 | 3 | - |
| América do Sul | 3.820 | 1.871 | 737 | 270 | 405 | 64 | 50 | 80 | 59 | 10 | 97 | 74 | 903 | 77 |
| Argentina | 883 | 111 | 470 | 13 | 316 | - | 2 | 31 | 4 | 1 | 4 | 15 | 9 | 1 |
| Bolívia | 2.130 | 1.481 | 232 | 227 | 77 | 61 | 25 | 9 | 49 | 8 | 83 | 7 | 322 | 66 |
| Chile | 409 | 55 | 2 | 2 | 1 | 1 | - | 13 | 2 | - | - | 28 | 386 | - |
| Colômbia | 205 | 18 | 4 | 2 | 3 | - | 6 | 2 | 1 | 1 | 5 | 2 | 160 | - |
| Equador | 10 | 10 | - | 3 | - | - | 6 | 4 | - | - | - | - | - | - |
| Guiana Francesa | - | - | - | - | - | - | - | - | - | - | - | - | - | - |
| Paraguai | 1 | 4 | - | - | - | - | - | 2 | 1 | - | - | 1 | - | - |
| Peru | 155 | 147 | 23 | 21 | 8 | 2 | 11 | 11 | 2 | - | 4 | 10 | 17 | 8 |
| República da Guiana | - | 1 | - | - | - | - | - | - | - | - | - | - | - | - |
| Suriname | - | - | - | - | - | - | - | - | - | - | - | - | - | - |
| Uruguai | 9 | 23 | 3 | 1 | - | - | - | 5 | - | - | - | 11 | - | - |
| Venezuela | 18 | 21 | 3 | 1 | - | - | - | 3 | - | - | 1 | - | 9 | 2 |
| Ásia | 47 | 56 | 5 | - | - | - | - | 14 | - | - | 1 | 20 | 17 | 2 |
| China | 5 | 13 | - | - | - | - | - | 7 | - | - | - | 2 | - | - |
| Índia | 2 | 24 | - | - | - | - | - | 2 | - | - | - | 12 | - | - |
| Israel | 4 | 3 | - | - | - | - | - | 1 | - | - | - | 2 | 2 | - |
| Japão | 18 | 1 | - | - | - | - | - | 1 | - | - | - | - | 6 | - |
| República da Coreia | 12 | 7 | 2 | - | - | - | - | 1 | - | - | - | 2 | 9 | 1 |
| Outros países da Ásia | 6 | 8 | 3 | - | - | - | - | 2 | - | - | 1 | 2 | - | 1 |
| Europa | 799 | 902 | 35 | 32 | 25 | 2 | 8 | 493 | 177 | 11 | 7 | 87 | 60 | 16 |
| Alemanha | 175 | 137 | 20 | 20 | 18 | - | 5 | 4 | 12 | 2 | 2 | 10 | 6 | 1 |
| Áustria | 6 | 6 | - | - | - | - | - | - | - | - | - | 1 | - | - |
| Bélgica | 5 | 3 | - | - | - | - | - | - | - | - | - | - | - | - |
| Dinamarca | 2 | 3 | - | - | - | - | - | - | - | - | 2 | 2 | - | - |
| Espanha | 27 | 22 | 1 | 1 | - | - | - | 4 | 1 | - | - | 5 | 7 | 1 |
| Finlândia | - | 4 | - | - | - | - | - | - | - | - | - | 3 | - | 1 |
| França | 38 | 110 | 3 | - | 2 | 1 | 1 | 5 | 1 | 5 | 1 | 24 | 6 | 7 |
| Grécia | 1 | 1 | - | - | - | - | 1 | - | - | - | - | 1 | - | - |
| Holanda | 10 | 14 | - | 1 | - | - | 1 | 2 | - | 1 | - | 3 | 3 | 2 |
| Hungria | - | 2 | - | 1 | - | - | - | - | - | - | - | 1 | - | - |
| Inglaterra | 21 | 19 | - | - | 1 | - | - | 3 | 1 | - | - | 6 | 7 | - |
| Irlanda | - | 3 | - | - | - | - | - | - | - | - | - | 1 | - | - |
| Itália | 28 | 35 | - | 4 | - | - | - | 2 | 1 | - | - | 15 | 1 | - |
| Noruega | 11 | 1 | - | 1 | - | - | - | - | - | - | - | - | 1 | - |
| Polónia | 1 | 3 | 1 | - | - | - | - | - | - | - | - | 1 | - | - |
| Portugal | 409 | 489 | 4 | - | - | - | - | 468 | 160 | 3 | - | 7 | 1 | - |
| República Tcheca | - | 1 | - | - | - | - | - | - | - | - | - | - | - | - |
| Rússia | 27 | 4 | 1 | - | 1 | - | - | 2 | - | - | - | 1 | 24 | - |
| Suécia | 5 | 7 | - | 1 | - | 1 | - | 1 | 1 | - | 1 | - | - | - |
| Suíça | 25 | 27 | 4 | 3 | 2 | - | - | - | - | - | 1 | 4 | 3 | 1 |
| Outros países da Europa | 8 | 11 | 1 | - | 1 | - | - | 2 | - | - | - | 2 | 1 | 3 |
| Oceania | 45 | 7 | - | - | - | - | - | 1 | - | - | - | 3 | 42 | - |
| Austrália | 41 | 5 | - | - | - | - | - | 1 | - | - | - | 3 | 41 | - |
| Nova Zelândia | 4 | 1 | - | - | - | - | - | - | - | - | - | - | 1 | - |
| Outros países da Oceania | - | 1 | - | - | - | - | - | - | - | - | - | - | - | - |
| Países não especificados | - | - | - | - | - | - | - | - | - | - | - | - | - | - |

Fonte: Departamento de Polícia Federal e Ministério do Turismo.

(Continua)

Turismo receptivo

2.18 - Chegadas de turistas por outras Unidades da Federação

2.18.2 - Chegadas de turistas por outras Unidades da Federação, segundo Continentes e países de residência permanente - 2014-2015

(Conclusão)

| Continentes e países de residência permanente | Chegadas de turistas | | | | | | | | | | | |
|---|----------------------|------------|------------|------------|------------|------------|------------|------------|------------|------------|------------|------------|
| | Julho | | Agosto | | Setembro | | Outubro | | Novembro | | Dezembro | |
| | 2014 | 2015 | 2014 | 2015 | 2014 | 2015 | 2014 | 2015 | 2014 | 2015 | 2014 | 2015 |
| Total | 230 | 307 | 230 | 164 | 186 | 124 | 211 | 353 | 300 | 268 | 956 | 388 |
| África | - | 1 | - | - | - | - | - | 5 | 8 | - | 2 | - |
| África do Sul | - | - | - | - | - | - | - | 5 | - | - | - | - |
| Angola | - | - | - | - | - | - | - | - | - | - | 2 | - |
| Cabo Verde | - | - | - | - | - | - | - | - | - | - | - | - |
| Nigéria | - | - | - | - | - | - | - | - | - | - | - | - |
| Outros países da África | - | 1 | - | - | - | - | - | - | 8 | - | - | - |
| América Central e Caribe | 1 | 2 | 1 | - | 1 | 1 | - | 1 | 2 | 1 | 3 | 1 |
| Costa Rica | - | - | - | - | - | - | - | - | 1 | - | - | - |
| Cuba | - | - | - | - | - | - | - | 1 | - | - | 2 | - |
| Guatemala | - | 1 | - | - | 1 | - | - | - | 1 | - | - | - |
| Panamá | - | - | - | - | - | - | - | - | - | - | - | - |
| Outros países da América Central e Caribe | 1 | 1 | 1 | - | - | 1 | - | - | - | 1 | 1 | 1 |
| América do Norte | 1 | 1 | 2 | - | 1 | - | 3 | 3 | 5 | 6 | - | 2 |
| Canadá | 1 | - | 2 | - | - | - | - | - | - | - | - | - |
| Estados Unidos | - | - | - | - | - | - | - | 2 | 4 | 4 | - | 2 |
| México | - | 1 | - | - | 1 | - | 3 | 1 | 1 | 2 | - | - |
| América do Sul | 203 | 259 | 191 | 137 | 159 | 114 | 161 | 277 | 196 | 183 | 659 | 326 |
| Argentina | 18 | 17 | 17 | 12 | 10 | 8 | 4 | 10 | 18 | 3 | 11 | - |
| Bolívia | 171 | 229 | 158 | 104 | 127 | 95 | 126 | 237 | 149 | 150 | 611 | 288 |
| Chile | 1 | - | 4 | - | 4 | 2 | 3 | 6 | 3 | - | 3 | 3 |
| Colômbia | - | 1 | 2 | 1 | 7 | - | 4 | 3 | 8 | 1 | 5 | 5 |
| Equador | 2 | - | - | - | - | - | 1 | - | 1 | - | - | 3 |
| Guiana Francesa | - | - | - | - | - | - | - | - | - | - | - | - |
| Paraguai | - | - | - | 1 | - | - | - | - | - | - | - | - |
| Peru | 10 | 10 | 9 | 17 | 9 | 4 | 22 | 17 | 11 | 22 | 29 | 25 |
| República da Guiana | - | - | - | - | - | - | - | - | - | - | - | 1 |
| Suriname | - | - | - | - | - | - | - | - | - | - | - | - |
| Uruguai | - | 1 | - | 1 | 2 | 1 | - | 1 | 4 | 2 | - | - |
| Venezuela | 1 | 1 | 1 | 1 | - | 4 | 1 | 3 | 2 | 5 | - | 1 |
| Ásia | 6 | 5 | - | - | 5 | - | 1 | 9 | 12 | 4 | - | 2 |
| China | - | - | - | - | - | - | - | 4 | 5 | - | - | - |
| Índia | - | 3 | - | - | - | - | - | 3 | 2 | 2 | - | 2 |
| Israel | 1 | - | - | - | - | - | - | - | 1 | - | - | - |
| Japão | 5 | - | - | - | 5 | - | - | - | 2 | - | - | - |
| República da Coreia | - | 1 | - | - | - | - | - | - | 1 | 2 | - | - |
| Outros países da Ásia | - | 1 | - | - | - | - | 1 | 2 | 1 | - | - | - |
| Europa | 17 | 38 | 36 | 27 | 20 | 8 | 45 | 58 | 77 | 74 | 292 | 56 |
| Alemanha | 10 | 15 | 9 | 8 | 8 | 2 | 25 | 38 | 36 | 33 | 24 | 4 |
| Áustria | - | 1 | 1 | 1 | - | - | 1 | - | 2 | 3 | 2 | - |
| Bélgica | - | 1 | - | - | 3 | - | - | - | 2 | - | - | 2 |
| Dinamarca | - | - | - | - | - | - | - | - | - | 1 | - | - |
| Espanha | 3 | 2 | 3 | 1 | - | - | 1 | 6 | 5 | - | 6 | 2 |
| Finlândia | - | - | - | - | - | - | - | - | - | - | - | - |
| França | 1 | 5 | 6 | 3 | 1 | 3 | 3 | 7 | 7 | 16 | 6 | 34 |
| Grécia | - | - | - | - | - | - | - | - | - | - | - | - |
| Holanda | 1 | - | 2 | - | - | - | - | - | 3 | 4 | - | 1 |
| Hungria | - | - | - | - | - | - | - | - | - | - | - | - |
| Inglaterra | - | 3 | 1 | - | - | 1 | 2 | - | 9 | 4 | - | 2 |
| Irlanda | - | - | - | - | - | 1 | - | - | - | 1 | - | - |
| Itália | - | 1 | 12 | 6 | 3 | - | 1 | 2 | 4 | 2 | 6 | 3 |
| Noruega | - | - | - | - | - | - | 10 | - | - | - | - | - |
| Polónia | - | - | - | - | - | - | - | - | - | - | - | 2 |
| Portugal | - | 2 | 1 | 3 | - | 1 | 1 | 1 | 2 | - | 240 | 4 |
| República Tcheca | - | - | - | 1 | - | - | - | - | - | - | - | - |
| Rússia | - | - | - | - | - | - | - | 1 | 1 | - | - | - |
| Suécia | - | 3 | - | - | - | - | - | 1 | 1 | - | 2 | - |
| Suíça | 2 | 4 | - | 1 | 5 | - | 1 | 2 | 3 | 10 | 4 | 2 |
| Outros países da Europa | - | 1 | 1 | 3 | - | - | - | - | 2 | - | 2 | - |
| Oceania | 2 | 1 | - | - | - | 1 | 1 | - | - | - | - | 1 |
| Austrália | - | - | - | - | - | - | - | - | - | - | - | 1 |
| Nova Zelândia | 2 | - | - | - | - | 1 | 1 | - | - | - | - | - |
| Outros países da Oceania | - | 1 | - | - | - | - | - | - | - | - | - | - |
| Países não especificados | - | - | - | - | - | - | - | - | - | - | - | - |

Fonte: Departamento de Polícia Federal e Ministério do Turismo.

Turismo receptivo

2.18 - Chegadas de turistas por outras Unidades da Federação

2.18.3 - Chegadas de turistas por outras Unidades da Federação, segundo Continentes e países de residência permanente - Via aérea - 2014-2015

| Continentes e países de residência permanente | Chegadas de turistas por via aérea | | | | | | | | | | | | | |
|---|------------------------------------|------------|------------|----------|------------|----------|----------|------------|------------|----------|----------|------------|------------|----------|
| | Total | | Janeiro | | Fevereiro | | Março | | Abril | | Maio | | Junho | |
| | 2014 | 2015 | 2014 | 2015 | 2014 | 2015 | 2014 | 2015 | 2014 | 2015 | 2014 | 2015 | 2014 | 2015 |
| Total | 2.081 | 876 | 465 | - | 314 | 2 | - | 612 | 160 | 1 | - | 237 | 790 | 6 |
| África | 10 | 21 | - | - | - | 2 | - | 12 | - | - | - | 6 | - | - |
| África do Sul | - | 5 | - | - | - | - | - | 1 | - | - | - | 4 | - | - |
| Angola | 2 | 3 | - | - | - | 2 | - | - | - | - | - | 1 | - | - |
| Cabo Verde | - | - | - | - | - | - | - | - | - | - | - | - | - | - |
| Nigéria | - | 2 | - | - | - | - | - | 2 | - | - | - | - | - | - |
| Outros países da África | 8 | 11 | - | - | - | - | - | 9 | - | - | - | 1 | - | - |
| América Central e Caribe | 4 | 3 | - | - | - | - | - | - | - | - | - | 2 | 2 | - |
| Costa Rica | 1 | 2 | - | - | - | - | - | - | - | - | - | 2 | - | - |
| Cuba | - | - | - | - | - | - | - | - | - | - | - | - | - | - |
| Guatemala | 3 | - | - | - | - | - | - | - | - | - | - | - | 2 | - |
| Panamá | - | - | - | - | - | - | - | - | - | - | - | - | - | - |
| Outros países da América Central e Caribe | - | 1 | - | - | - | - | - | - | - | - | - | - | - | - |
| América do Norte | 15 | 101 | - | - | - | - | - | 26 | - | - | - | 70 | 12 | 4 |
| Canadá | 4 | 5 | - | - | - | - | - | - | - | - | - | 5 | 4 | - |
| Estados Unidos | 7 | 88 | - | - | - | - | - | 22 | - | - | - | 62 | 5 | 4 |
| México | 4 | 8 | - | - | - | - | - | 4 | - | - | - | 3 | 3 | - |
| América do Sul | 1.496 | 138 | 463 | - | 314 | - | - | 69 | - | - | - | 67 | 673 | - |
| Argentina | 792 | 45 | 463 | - | 313 | - | - | 29 | - | - | - | 15 | 4 | - |
| Bolívia | 154 | 1 | - | - | - | - | - | - | - | - | - | - | 138 | - |
| Chile | 369 | 41 | - | - | 1 | - | - | 13 | - | - | - | 28 | 365 | - |
| Colômbia | 163 | 4 | - | - | - | - | - | 2 | - | - | - | 2 | 155 | - |
| Equador | 1 | 4 | - | - | - | - | - | 4 | - | - | - | - | - | - |
| Guiana Francesa | - | - | - | - | - | - | - | - | - | - | - | - | - | - |
| Paraguai | - | 3 | - | - | - | - | - | 2 | - | - | - | 1 | - | - |
| Peru | 4 | 21 | - | - | - | - | - | 11 | - | - | - | 10 | 4 | - |
| República da Guiana | - | - | - | - | - | - | - | - | - | - | - | - | - | - |
| Suriname | - | - | - | - | - | - | - | - | - | - | - | - | - | - |
| Uruguai | 4 | 16 | - | - | - | - | - | 5 | - | - | - | 11 | - | - |
| Venezuela | 9 | 3 | - | - | - | - | - | 3 | - | - | - | - | 7 | - |
| Ásia | 28 | 24 | 1 | - | - | - | - | 14 | - | - | - | 7 | 16 | 2 |
| China | 5 | 9 | - | - | - | - | - | 7 | - | - | - | 2 | - | - |
| Índia | 2 | 3 | - | - | - | - | - | 2 | - | - | - | 1 | - | - |
| Israel | 1 | 1 | - | - | - | - | - | 1 | - | - | - | - | 1 | - |
| Japão | 8 | 1 | - | - | - | - | - | 1 | - | - | - | - | 6 | - |
| República da Coreia | 10 | 4 | - | - | - | - | - | 1 | - | - | - | 2 | 9 | 1 |
| Outros países da Ásia | 2 | 6 | 1 | - | - | - | - | 2 | - | - | - | 2 | - | 1 |
| Europa | 486 | 586 | 1 | - | - | - | - | 491 | 160 | 1 | - | 82 | 45 | - |
| Alemanha | 14 | 11 | 1 | - | - | - | - | 4 | - | - | - | 7 | 6 | - |
| Áustria | 1 | 1 | - | - | - | - | - | - | - | - | - | 1 | - | - |
| Bélgica | 2 | - | - | - | - | - | - | - | - | - | - | - | - | - |
| Dinamarca | - | 2 | - | - | - | - | - | - | - | - | - | 2 | - | - |
| Espanha | 8 | 11 | - | - | - | - | - | 4 | - | - | - | 5 | 4 | - |
| Finlândia | - | 3 | - | - | - | - | - | - | - | - | - | 3 | - | - |
| França | 5 | 31 | - | - | - | - | - | 5 | - | - | - | 24 | 1 | - |
| Grécia | - | 1 | - | - | - | - | - | - | - | - | - | 1 | - | - |
| Holanda | 3 | 6 | - | - | - | - | - | 2 | - | 1 | - | 3 | - | - |
| Hungria | - | 1 | - | - | - | - | - | - | - | - | - | 1 | - | - |
| Inglaterra | 15 | 10 | - | - | - | - | - | 2 | - | - | - | 4 | 6 | - |
| Irlanda | - | 1 | - | - | - | - | - | - | - | - | - | 1 | - | - |
| Itália | 5 | 18 | - | - | - | - | - | 2 | - | - | - | 15 | 1 | - |
| Noruega | 1 | - | - | - | - | - | - | - | - | - | - | - | 1 | - |
| Polónia | - | 1 | - | - | - | - | - | - | - | - | - | 1 | - | - |
| Portugal | 402 | 476 | - | - | - | - | - | 468 | 160 | - | - | 7 | 1 | - |
| República Tcheca | - | - | - | - | - | - | - | - | - | - | - | - | - | - |
| Rússia | 24 | 2 | - | - | - | - | - | 1 | - | - | - | 1 | 24 | - |
| Suécia | 1 | 1 | - | - | - | - | - | 1 | - | - | - | - | - | - |
| Suíça | 3 | 6 | - | - | - | - | - | - | - | - | - | 4 | 1 | - |
| Outros países da Europa | 2 | 4 | - | - | - | - | - | 2 | - | - | - | 2 | - | - |
| Oceania | 42 | 3 | - | - | - | - | - | - | - | - | - | 3 | 42 | - |
| Austrália | 41 | 3 | - | - | - | - | - | - | - | - | - | 3 | 41 | - |
| Nova Zelândia | 1 | - | - | - | - | - | - | - | - | - | - | - | 1 | - |
| Outros países da Oceania | - | - | - | - | - | - | - | - | - | - | - | - | - | - |
| Países não especificados | - | - | - | - | - | - | - | - | - | - | - | - | - | - |

Fonte: Departamento de Polícia Federal e Ministério do Turismo.

(Continua)

Turismo receptivo

2.18 - Chegadas de turistas por outras Unidades da Federação

2.18.3 - Chegadas de turistas por outras Unidades da Federação, segundo Continentes e países de residência permanente - Via aérea - 2014-2015

(Conclusão)

| Continentes e países de residência permanente | Chegadas de turistas por via aérea | | | | | | | | | | | |
|---|------------------------------------|------|--------|------|----------|------|---------|------|----------|------|----------|------|
| | Julho | | Agosto | | Setembro | | Outubro | | Novembro | | Dezembro | |
| | 2014 | 2015 | 2014 | 2015 | 2014 | 2015 | 2014 | 2015 | 2014 | 2015 | 2014 | 2015 |
| Total | 17 | 14 | - | - | - | 4 | - | - | 92 | - | 243 | - |
| África | - | 1 | - | - | - | - | - | - | 8 | - | 2 | - |
| África do Sul | - | - | - | - | - | - | - | - | - | - | - | - |
| Angola | - | - | - | - | - | - | - | - | - | - | 2 | - |
| Cabo Verde | - | - | - | - | - | - | - | - | - | - | - | - |
| Nigéria | - | - | - | - | - | - | - | - | - | - | - | - |
| Outros países da África | - | 1 | - | - | - | - | - | - | 8 | - | - | - |
| América Central e Caribe | - | 1 | - | - | - | - | - | - | 2 | - | - | - |
| Costa Rica | - | - | - | - | - | - | - | - | 1 | - | - | - |
| Cuba | - | - | - | - | - | - | - | - | - | - | - | - |
| Guatemala | - | - | - | - | - | - | - | - | 1 | - | - | - |
| Panamá | - | - | - | - | - | - | - | - | - | - | - | - |
| Outros países da América Central e Caribe | - | 1 | - | - | - | - | - | - | - | - | - | - |
| América do Norte | - | 1 | - | - | - | - | - | - | 3 | - | - | - |
| Canadá | - | - | - | - | - | - | - | - | - | - | - | - |
| Estados Unidos | - | - | - | - | - | - | - | - | 2 | - | - | - |
| México | - | 1 | - | - | - | - | - | - | 1 | - | - | - |
| América do Sul | 16 | 2 | - | - | - | - | - | - | 30 | - | - | - |
| Argentina | - | 1 | - | - | - | - | - | - | 12 | - | - | - |
| Bolívia | 16 | 1 | - | - | - | - | - | - | - | - | - | - |
| Chile | - | - | - | - | - | - | - | - | 3 | - | - | - |
| Colômbia | - | - | - | - | - | - | - | - | 8 | - | - | - |
| Equador | - | - | - | - | - | - | - | - | 1 | - | - | - |
| Guiana Francesa | - | - | - | - | - | - | - | - | - | - | - | - |
| Paraguai | - | - | - | - | - | - | - | - | - | - | - | - |
| Peru | - | - | - | - | - | - | - | - | - | - | - | - |
| República da Guiana | - | - | - | - | - | - | - | - | - | - | - | - |
| Suriname | - | - | - | - | - | - | - | - | - | - | - | - |
| Uruguai | - | - | - | - | - | - | - | - | 4 | - | - | - |
| Venezuela | - | - | - | - | - | - | - | - | 2 | - | - | - |
| Ásia | - | 1 | - | - | - | - | - | - | 11 | - | - | - |
| China | - | - | - | - | - | - | - | - | 5 | - | - | - |
| Índia | - | - | - | - | - | - | - | - | 2 | - | - | - |
| Israel | - | - | - | - | - | - | - | - | - | - | - | - |
| Japão | - | - | - | - | - | - | - | - | 2 | - | - | - |
| República da Coreia | - | - | - | - | - | - | - | - | 1 | - | - | - |
| Outros países da Ásia | - | 1 | - | - | - | - | - | - | 1 | - | - | - |
| Europa | 1 | 8 | - | - | - | 4 | - | - | 38 | - | 241 | - |
| Alemanha | - | - | - | - | - | - | - | - | 7 | - | - | - |
| Áustria | - | - | - | - | - | - | - | - | 1 | - | - | - |
| Bélgica | - | - | - | - | - | - | - | - | 2 | - | - | - |
| Dinamarca | - | - | - | - | - | - | - | - | - | - | - | - |
| Espanha | - | 2 | - | - | - | - | - | - | 2 | - | 2 | - |
| Finlândia | - | - | - | - | - | - | - | - | - | - | - | - |
| França | 1 | - | - | - | - | 2 | - | - | 3 | - | - | - |
| Grécia | - | - | - | - | - | - | - | - | - | - | - | - |
| Holanda | - | - | - | - | - | - | - | - | 3 | - | - | - |
| Hungria | - | - | - | - | - | - | - | - | - | - | - | - |
| Inglaterra | - | 3 | - | - | - | 1 | - | - | 9 | - | - | - |
| Irlanda | - | - | - | - | - | - | - | - | - | - | - | - |
| Itália | - | 1 | - | - | - | - | - | - | 4 | - | - | - |
| Noruega | - | - | - | - | - | - | - | - | - | - | - | - |
| Polónia | - | - | - | - | - | - | - | - | - | - | - | - |
| Portugal | - | - | - | - | - | 1 | - | - | 2 | - | 239 | - |
| República Tcheca | - | - | - | - | - | - | - | - | - | - | - | - |
| Rússia | - | - | - | - | - | - | - | - | - | - | - | - |
| Suécia | - | - | - | - | - | - | - | - | 1 | - | - | - |
| Suíça | - | 2 | - | - | - | - | - | - | 2 | - | - | - |
| Outros países da Europa | - | - | - | - | - | - | - | - | 2 | - | - | - |
| Oceania | - | - | - | - | - | - | - | - | - | - | - | - |
| Austrália | - | - | - | - | - | - | - | - | - | - | - | - |
| Nova Zelândia | - | - | - | - | - | - | - | - | - | - | - | - |
| Outros países da Oceania | - | - | - | - | - | - | - | - | - | - | - | - |
| Países não especificados | - | - | - | - | - | - | - | - | - | - | - | - |

Fonte: Departamento de Polícia Federal e Ministério do Turismo.

Turismo receptivo

2.18 - Chegadas de turistas por outras Unidades da Federação

2.18.4 - Chegadas de turistas por outras Unidades da Federação, segundo Continentes e países de residência permanente - Via marítima - 2014-2015

| Continentes e países de residência permanente | Chegadas de turistas por via marítima | | | | | | | | | | | | | |
|---|---------------------------------------|------------|----------|------|-----------|------|-------|----------|-------|-----------|------|-----------|-------|-----------|
| | Total | | Janeiro | | Fevereiro | | Março | | Abril | | Maio | | Junho | |
| | 2014 | 2015 | 2014 | 2015 | 2014 | 2015 | 2014 | 2015 | 2014 | 2015 | 2014 | 2015 | 2014 | 2015 |
| Total | 1 | 146 | 1 | - | - | - | - | 7 | - | 11 | - | 17 | - | 11 |
| África | - | 5 | - | - | - | - | - | - | - | 1 | - | - | - | - |
| África do Sul | - | 5 | - | - | - | - | - | - | - | 1 | - | - | - | - |
| Angola | - | - | - | - | - | - | - | - | - | - | - | - | - | - |
| Cabo Verde | - | - | - | - | - | - | - | - | - | - | - | - | - | - |
| Nigéria | - | - | - | - | - | - | - | - | - | - | - | - | - | - |
| Outros países da África | - | - | - | - | - | - | - | - | - | - | - | - | - | - |
| América Central e Caribe | - | 1 | - | - | - | - | - | - | - | - | - | - | - | - |
| Costa Rica | - | - | - | - | - | - | - | - | - | - | - | - | - | - |
| Cuba | - | - | - | - | - | - | - | - | - | - | - | - | - | - |
| Guatemala | - | - | - | - | - | - | - | - | - | - | - | - | - | - |
| Panamá | - | - | - | - | - | - | - | - | - | - | - | - | - | - |
| Outros países da América Central e Caribe | - | 1 | - | - | - | - | - | - | - | - | - | - | - | - |
| América do Norte | - | 3 | - | - | - | - | - | 3 | - | - | - | - | - | - |
| Canadá | - | - | - | - | - | - | - | - | - | - | - | - | - | - |
| Estados Unidos | - | 3 | - | - | - | - | - | 3 | - | - | - | - | - | - |
| México | - | - | - | - | - | - | - | - | - | - | - | - | - | - |
| América do Sul | - | 1 | - | - | - | - | - | 1 | - | - | - | - | - | - |
| Argentina | - | 1 | - | - | - | - | - | 1 | - | - | - | - | - | - |
| Bolívia | - | - | - | - | - | - | - | - | - | - | - | - | - | - |
| Chile | - | - | - | - | - | - | - | - | - | - | - | - | - | - |
| Colômbia | - | - | - | - | - | - | - | - | - | - | - | - | - | - |
| Equador | - | - | - | - | - | - | - | - | - | - | - | - | - | - |
| Guiana Francesa | - | - | - | - | - | - | - | - | - | - | - | - | - | - |
| Paraguai | - | - | - | - | - | - | - | - | - | - | - | - | - | - |
| Peru | - | - | - | - | - | - | - | - | - | - | - | - | - | - |
| República da Guiana | - | - | - | - | - | - | - | - | - | - | - | - | - | - |
| Suriname | - | - | - | - | - | - | - | - | - | - | - | - | - | - |
| Uruguai | - | - | - | - | - | - | - | - | - | - | - | - | - | - |
| Venezuela | - | - | - | - | - | - | - | - | - | - | - | - | - | - |
| Ásia | - | 25 | - | - | - | - | - | - | - | - | - | 13 | - | - |
| China | - | - | - | - | - | - | - | - | - | - | - | - | - | - |
| Índia | - | 21 | - | - | - | - | - | - | - | - | - | 11 | - | - |
| Israel | - | 2 | - | - | - | - | - | - | - | - | - | 2 | - | - |
| Japão | - | - | - | - | - | - | - | - | - | - | - | - | - | - |
| República da Coreia | - | - | - | - | - | - | - | - | - | - | - | - | - | - |
| Outros países da Ásia | - | 2 | - | - | - | - | - | - | - | - | - | - | - | - |
| Europa | 1 | 110 | 1 | - | - | - | - | 2 | - | 10 | - | 4 | - | 11 |
| Alemanha | - | 10 | - | - | - | - | - | - | - | 2 | - | 2 | - | - |
| Áustria | - | 2 | - | - | - | - | - | - | - | - | - | - | - | - |
| Bélgica | - | 2 | - | - | - | - | - | - | - | - | - | - | - | - |
| Dinamarca | - | - | - | - | - | - | - | - | - | - | - | - | - | - |
| Espanha | - | - | - | - | - | - | - | - | - | - | - | - | - | - |
| Finlândia | - | - | - | - | - | - | - | - | - | - | - | - | - | - |
| França | - | 53 | - | - | - | - | - | - | - | 5 | - | - | - | 6 |
| Grécia | - | - | - | - | - | - | - | - | - | - | - | - | - | - |
| Holanda | - | 5 | - | - | - | - | - | - | - | - | - | - | - | 2 |
| Hungria | - | - | - | - | - | - | - | - | - | - | - | - | - | - |
| Inglaterra | - | 9 | - | - | - | - | - | 1 | - | - | - | 2 | - | - |
| Irlanda | - | - | - | - | - | - | - | - | - | - | - | - | - | - |
| Itália | - | 4 | - | - | - | - | - | - | - | - | - | - | - | - |
| Noruega | - | - | - | - | - | - | - | - | - | - | - | - | - | - |
| Polónia | - | 2 | - | - | - | - | - | - | - | - | - | - | - | - |
| Portugal | - | 10 | - | - | - | - | - | - | - | 3 | - | - | - | - |
| República Tcheca | - | - | - | - | - | - | - | - | - | - | - | - | - | - |
| Rússia | 1 | 1 | 1 | - | - | - | - | 1 | - | - | - | - | - | - |
| Suécia | - | - | - | - | - | - | - | - | - | - | - | - | - | - |
| Suíça | - | 9 | - | - | - | - | - | - | - | - | - | - | - | - |
| Outros países da Europa | - | 3 | - | - | - | - | - | - | - | - | - | - | - | 3 |
| Oceania | - | 1 | - | - | - | - | - | 1 | - | - | - | - | - | - |
| Austrália | - | 1 | - | - | - | - | - | 1 | - | - | - | - | - | - |
| Nova Zelândia | - | - | - | - | - | - | - | - | - | - | - | - | - | - |
| Outros países da Oceania | - | - | - | - | - | - | - | - | - | - | - | - | - | - |
| Países não especificados | - | - | - | - | - | - | - | - | - | - | - | - | - | - |

Fonte: Departamento de Polícia Federal e Ministério do Turismo.

(Continua)

Turismo receptivo

2.18 - Chegadas de turistas por outras Unidades da Federação

2.18.4 - Chegadas de turistas por outras Unidades da Federação, segundo Continentes e países de residência permanente - Via marítima - 2014-2015

(Conclusão)

| Continentes e países de residência permanente | Chegadas de turistas por via marítima | | | | | | | | | | | |
|---|---------------------------------------|------|--------|------|----------|------|---------|------|----------|------|----------|------|
| | Julho | | Agosto | | Setembro | | Outubro | | Novembro | | Dezembro | |
| | 2014 | 2015 | 2014 | 2015 | 2014 | 2015 | 2014 | 2015 | 2014 | 2015 | 2014 | 2015 |
| Total | - | 8 | - | 3 | - | - | - | 11 | - | 26 | - | 52 |
| África | - | - | - | - | - | - | - | 4 | - | - | - | - |
| África do Sul | - | - | - | - | - | - | - | 4 | - | - | - | - |
| Angola | - | - | - | - | - | - | - | - | - | - | - | - |
| Cabo Verde | - | - | - | - | - | - | - | - | - | - | - | - |
| Nigéria | - | - | - | - | - | - | - | - | - | - | - | - |
| Outros países da África | - | - | - | - | - | - | - | - | - | - | - | - |
| América Central e Caribe | - | - | - | - | - | - | - | - | - | - | - | 1 |
| Costa Rica | - | - | - | - | - | - | - | - | - | - | - | - |
| Cuba | - | - | - | - | - | - | - | - | - | - | - | - |
| Guatemala | - | - | - | - | - | - | - | - | - | - | - | - |
| Panamá | - | - | - | - | - | - | - | - | - | - | - | - |
| Outros países da América Central e Caribe | - | - | - | - | - | - | - | - | - | - | - | 1 |
| América do Norte | - | - | - | - | - | - | - | - | - | - | - | - |
| Canadá | - | - | - | - | - | - | - | - | - | - | - | - |
| Estados Unidos | - | - | - | - | - | - | - | - | - | - | - | - |
| México | - | - | - | - | - | - | - | - | - | - | - | - |
| América do Sul | - | - | - | - | - | - | - | - | - | - | - | - |
| Argentina | - | - | - | - | - | - | - | - | - | - | - | - |
| Bolívia | - | - | - | - | - | - | - | - | - | - | - | - |
| Chile | - | - | - | - | - | - | - | - | - | - | - | - |
| Colômbia | - | - | - | - | - | - | - | - | - | - | - | - |
| Equador | - | - | - | - | - | - | - | - | - | - | - | - |
| Guiana Francesa | - | - | - | - | - | - | - | - | - | - | - | - |
| Paraguai | - | - | - | - | - | - | - | - | - | - | - | - |
| Peru | - | - | - | - | - | - | - | - | - | - | - | - |
| República da Guiana | - | - | - | - | - | - | - | - | - | - | - | - |
| Suriname | - | - | - | - | - | - | - | - | - | - | - | - |
| Uruguai | - | - | - | - | - | - | - | - | - | - | - | - |
| Venezuela | - | - | - | - | - | - | - | - | - | - | - | - |
| Ásia | - | 3 | - | - | - | - | - | 5 | - | 2 | - | 2 |
| China | - | - | - | - | - | - | - | - | - | - | - | - |
| Índia | - | 3 | - | - | - | - | - | 3 | - | 2 | - | 2 |
| Israel | - | - | - | - | - | - | - | - | - | - | - | - |
| Japão | - | - | - | - | - | - | - | - | - | - | - | - |
| República da Coreia | - | - | - | - | - | - | - | - | - | - | - | - |
| Outros países da Ásia | - | - | - | - | - | - | - | 2 | - | - | - | - |
| Europa | - | 5 | - | 3 | - | - | - | 2 | - | 24 | - | 49 |
| Alemanha | - | 1 | - | - | - | - | - | - | - | 2 | - | 3 |
| Áustria | - | 1 | - | - | - | - | - | - | - | 1 | - | - |
| Bélgica | - | - | - | - | - | - | - | - | - | - | - | 2 |
| Dinamarca | - | - | - | - | - | - | - | - | - | - | - | - |
| Espanha | - | - | - | - | - | - | - | - | - | - | - | - |
| Finlândia | - | - | - | - | - | - | - | - | - | - | - | - |
| França | - | 3 | - | - | - | - | - | 2 | - | 7 | - | 30 |
| Grécia | - | - | - | - | - | - | - | - | - | - | - | - |
| Holanda | - | - | - | - | - | - | - | - | - | 2 | - | 1 |
| Hungria | - | - | - | - | - | - | - | - | - | - | - | - |
| Inglaterra | - | - | - | - | - | - | - | - | - | 4 | - | 2 |
| Irlanda | - | - | - | - | - | - | - | - | - | - | - | - |
| Itália | - | - | - | - | - | - | - | - | - | 1 | - | 3 |
| Noruega | - | - | - | - | - | - | - | - | - | - | - | - |
| Polónia | - | - | - | - | - | - | - | - | - | - | - | 2 |
| Portugal | - | - | - | 3 | - | - | - | - | - | - | - | 4 |
| República Tcheca | - | - | - | - | - | - | - | - | - | - | - | - |
| Rússia | - | - | - | - | - | - | - | - | - | - | - | - |
| Suécia | - | - | - | - | - | - | - | - | - | - | - | - |
| Suíça | - | - | - | - | - | - | - | - | - | 7 | - | 2 |
| Outros países da Europa | - | - | - | - | - | - | - | - | - | - | - | - |
| Oceania | - | - | - | - | - | - | - | - | - | - | - | - |
| Austrália | - | - | - | - | - | - | - | - | - | - | - | - |
| Nova Zelândia | - | - | - | - | - | - | - | - | - | - | - | - |
| Outros países da Oceania | - | - | - | - | - | - | - | - | - | - | - | - |
| Países não especificados | - | - | - | - | - | - | - | - | - | - | - | - |

Fonte: Departamento de Polícia Federal e Ministério do Turismo.

Turismo receptivo

2.18 - Chegadas de turistas por outras Unidades da Federação

2.18.5 - Chegadas de turistas por outras Unidades da Federação, segundo Continentes e países de residência permanente - Via terrestre - 2014-2015

| Continentes e países de residência permanente | Chegadas de turistas por via terrestre | | | | | | | | | | | | | |
|---|--|--------------|------------|------------|------------|-----------|-----------|-----------|-----------|-----------|------------|----------|------------|-----------|
| | Total | | Janeiro | | Fevereiro | | Março | | Abril | | Maio | | Junho | |
| | 2014 | 2015 | 2014 | 2015 | 2014 | 2015 | 2014 | 2015 | 2014 | 2015 | 2014 | 2015 | 2014 | 2015 |
| Total | 2.689 | 1.966 | 312 | 302 | 117 | 66 | 58 | 10 | 78 | 12 | 113 | 8 | 250 | 82 |
| África | 1 | 1 | - | - | 1 | - | - | - | - | - | - | - | - | - |
| África do Sul | - | 1 | - | - | - | - | - | - | - | - | - | - | - | - |
| Angola | - | - | - | - | - | - | - | - | - | - | - | - | - | - |
| Cabo Verde | - | - | - | - | - | - | - | - | - | - | - | - | - | - |
| Nigéria | - | - | - | - | - | - | - | - | - | - | - | - | - | - |
| Outros países da África | 1 | - | - | - | 1 | - | - | - | - | - | - | - | - | - |
| América Central e Caribe | 8 | 4 | 1 | - | - | - | - | - | 1 | - | - | - | - | - |
| Costa Rica | - | - | - | - | - | - | - | - | - | - | - | - | - | - |
| Cuba | 4 | 1 | 1 | - | - | - | - | - | 1 | - | - | - | - | - |
| Guatemala | 1 | 1 | - | - | - | - | - | - | - | - | - | - | - | - |
| Panamá | - | - | - | - | - | - | - | - | - | - | - | - | - | - |
| Outros países da América Central e Caribe | 3 | 2 | - | - | - | - | - | - | - | - | - | - | - | - |
| América do Norte | 22 | 13 | - | - | - | - | - | - | 1 | 2 | 8 | - | 4 | - |
| Canadá | 8 | - | - | - | - | - | - | - | - | - | 4 | - | 1 | - |
| Estados Unidos | 5 | 10 | - | - | - | - | - | - | - | 2 | - | - | 3 | - |
| México | 9 | 3 | - | - | - | - | - | - | 1 | - | 4 | - | - | - |
| América do Sul | 2.324 | 1.732 | 274 | 270 | 91 | 64 | 50 | 10 | 59 | 10 | 97 | 7 | 230 | 77 |
| Argentina | 91 | 65 | 7 | 13 | 3 | - | 2 | 1 | 4 | 1 | 4 | - | 5 | 1 |
| Bolívia | 1.976 | 1.480 | 232 | 227 | 77 | 61 | 25 | 9 | 49 | 8 | 83 | 7 | 184 | 66 |
| Chile | 40 | 14 | 2 | 2 | - | 1 | - | - | 2 | - | - | - | 21 | - |
| Colômbia | 42 | 14 | 4 | 2 | 3 | - | 6 | - | 1 | 1 | 5 | - | 5 | - |
| Equador | 9 | 6 | - | 3 | - | - | 6 | - | - | - | - | - | - | - |
| Guiana Francesa | - | - | - | - | - | - | - | - | - | - | - | - | - | - |
| Paraguai | 1 | 1 | - | - | - | - | - | - | 1 | - | - | - | - | - |
| Peru | 151 | 126 | 23 | 21 | 8 | 2 | 11 | - | 2 | - | 4 | - | 13 | 8 |
| República da Guiana | - | 1 | - | - | - | - | - | - | - | - | - | - | - | - |
| Suriname | - | - | - | - | - | - | - | - | - | - | - | - | - | - |
| Uruguai | 5 | 7 | 3 | 1 | - | - | - | - | - | - | - | - | - | - |
| Venezuela | 9 | 18 | 3 | 1 | - | - | - | - | - | - | 1 | - | 2 | 2 |
| Ásia | 19 | 7 | 4 | - | - | - | - | - | - | - | 1 | - | 1 | - |
| China | - | 4 | - | - | - | - | - | - | - | - | - | - | - | - |
| Índia | - | - | - | - | - | - | - | - | - | - | - | - | - | - |
| Israel | 3 | - | - | - | - | - | - | - | - | - | - | - | 1 | - |
| Japão | 10 | - | - | - | - | - | - | - | - | - | - | - | - | - |
| República da Coreia | 2 | 3 | 2 | - | - | - | - | - | - | - | - | - | - | - |
| Outros países da Ásia | 4 | - | 2 | - | - | - | - | - | - | - | 1 | - | - | - |
| Europa | 312 | 206 | 33 | 32 | 25 | 2 | 8 | - | 17 | - | 7 | 1 | 15 | 5 |
| Alemanha | 161 | 116 | 19 | 20 | 18 | - | 5 | - | 12 | - | 2 | 1 | - | 1 |
| Áustria | 5 | 3 | - | - | - | - | - | - | - | - | - | - | - | - |
| Bélgica | 3 | 1 | - | - | - | - | - | - | - | - | - | - | - | - |
| Dinamarca | 2 | 1 | - | - | - | - | - | - | - | - | 2 | - | - | - |
| Espanha | 19 | 11 | 1 | 1 | - | - | - | - | 1 | - | - | - | 3 | 1 |
| Finlândia | - | 1 | - | - | - | - | - | - | - | - | - | - | - | 1 |
| França | 33 | 26 | 3 | - | 2 | 1 | 1 | - | 1 | - | 1 | - | 5 | 1 |
| Grécia | 1 | - | - | - | - | - | 1 | - | - | - | - | - | - | - |
| Holanda | 7 | 3 | - | 1 | - | - | 1 | - | - | - | - | - | 3 | - |
| Hungria | - | 1 | - | 1 | - | - | - | - | - | - | - | - | - | - |
| Inglaterra | 6 | - | - | - | 1 | - | - | - | 1 | - | - | - | 1 | - |
| Irlanda | - | 2 | - | - | - | - | - | - | - | - | - | - | - | - |
| Itália | 23 | 13 | - | 4 | - | - | - | - | 1 | - | - | - | - | - |
| Noruega | 10 | 1 | - | 1 | - | - | - | - | - | - | - | - | - | - |
| Polónia | 1 | - | 1 | - | - | - | - | - | - | - | - | - | - | - |
| Portugal | 7 | 3 | 4 | - | - | - | - | - | - | - | - | - | - | - |
| República Tcheca | - | 1 | - | - | - | - | - | - | - | - | - | - | - | - |
| Rússia | 2 | 1 | - | - | 1 | - | - | - | - | - | - | - | - | - |
| Suécia | 4 | 6 | - | 1 | - | 1 | - | - | 1 | - | 1 | - | - | - |
| Suíça | 22 | 12 | 4 | 3 | 2 | - | - | - | - | - | 1 | - | 2 | 1 |
| Outros países da Europa | 6 | 4 | 1 | - | 1 | - | - | - | - | - | - | - | 1 | - |
| Oceania | 3 | 3 | - | - | - | - | - | - | - | - | - | - | - | - |
| Austrália | - | 1 | - | - | - | - | - | - | - | - | - | - | - | - |
| Nova Zelândia | 3 | 1 | - | - | - | - | - | - | - | - | - | - | - | - |
| Outros países da Oceania | - | 1 | - | - | - | - | - | - | - | - | - | - | - | - |
| Países não especificados | - | - | - | - | - | - | - | - | - | - | - | - | - | - |

Fonte: Departamento de Polícia Federal e Ministério do Turismo.

(Continua)

Turismo receptivo

2.18 - Chegadas de turistas por outras Unidades da Federação

2.18.5 - Chegadas de turistas por outras Unidades da Federação, segundo Continentes e países de residência permanente - Via terrestre - 2014-2015

(Conclusão)

| Continentes e países de residência permanente | Chegadas de turistas por via terrestre | | | | | | | | | | | |
|---|--|------------|------------|------------|------------|------------|------------|------------|------------|------------|------------|------------|
| | Julho | | Agosto | | Setembro | | Outubro | | Novembro | | Dezembro | |
| | 2014 | 2015 | 2014 | 2015 | 2014 | 2015 | 2014 | 2015 | 2014 | 2015 | 2014 | 2015 |
| Total | 213 | 285 | 230 | 161 | 186 | 120 | 211 | 342 | 208 | 242 | 713 | 336 |
| África | - | - | - | - | - | - | - | 1 | - | - | - | - |
| África do Sul | - | - | - | - | - | - | - | 1 | - | - | - | - |
| Angola | - | - | - | - | - | - | - | - | - | - | - | - |
| Cabo Verde | - | - | - | - | - | - | - | - | - | - | - | - |
| Nigéria | - | - | - | - | - | - | - | - | - | - | - | - |
| Outros países da África | - | - | - | - | - | - | - | - | - | - | - | - |
| América Central e Caribe | 1 | 1 | 1 | - | 1 | 1 | - | 1 | - | 1 | 3 | - |
| Costa Rica | - | - | - | - | - | - | - | - | - | - | - | - |
| Cuba | - | - | - | - | - | - | - | 1 | - | - | 2 | - |
| Guatemala | - | 1 | - | - | 1 | - | - | - | - | - | - | - |
| Panamá | - | - | - | - | - | - | - | - | - | - | - | - |
| Outros países da América Central e Caribe | 1 | - | 1 | - | - | 1 | - | - | - | 1 | 1 | - |
| América do Norte | 1 | - | 2 | - | 1 | - | 3 | 3 | 2 | 6 | - | 2 |
| Canadá | 1 | - | 2 | - | - | - | - | - | - | - | - | - |
| Estados Unidos | - | - | - | - | - | - | - | 2 | 2 | 4 | - | 2 |
| México | - | - | - | - | 1 | - | 3 | 1 | - | 2 | - | - |
| América do Sul | 187 | 257 | 191 | 137 | 159 | 114 | 161 | 277 | 166 | 183 | 659 | 326 |
| Argentina | 18 | 16 | 17 | 12 | 10 | 8 | 4 | 10 | 6 | 3 | 11 | - |
| Bolívia | 155 | 228 | 158 | 104 | 127 | 95 | 126 | 237 | 149 | 150 | 611 | 288 |
| Chile | 1 | - | 4 | - | 4 | 2 | 3 | 6 | - | - | 3 | 3 |
| Colômbia | - | 1 | 2 | 1 | 7 | - | 4 | 3 | - | 1 | 5 | 5 |
| Equador | 2 | - | - | - | - | - | 1 | - | - | - | - | 3 |
| Guiana Francesa | - | - | - | - | - | - | - | - | - | - | - | - |
| Paraguai | - | - | - | 1 | - | - | - | - | - | - | - | - |
| Peru | 10 | 10 | 9 | 17 | 9 | 4 | 22 | 17 | 11 | 22 | 29 | 25 |
| República da Guiana | - | - | - | - | - | - | - | - | - | - | - | 1 |
| Suriname | - | - | - | - | - | - | - | - | - | - | - | - |
| Uruguai | - | 1 | - | 1 | 2 | 1 | - | 1 | - | 2 | - | - |
| Venezuela | 1 | 1 | 1 | 1 | - | 4 | 1 | 3 | - | 5 | - | 1 |
| Ásia | 6 | 1 | - | - | 5 | - | 1 | 4 | 1 | 2 | - | - |
| China | - | - | - | - | - | - | - | 4 | - | - | - | - |
| Índia | - | - | - | - | - | - | - | - | - | - | - | - |
| Israel | 1 | - | - | - | - | - | - | - | 1 | - | - | - |
| Japão | 5 | - | - | - | 5 | - | - | - | - | - | - | - |
| República da Coreia | - | 1 | - | - | - | - | - | - | - | 2 | - | - |
| Outros países da Ásia | - | - | - | - | - | - | 1 | - | - | - | - | - |
| Europa | 16 | 25 | 36 | 24 | 20 | 4 | 45 | 56 | 39 | 50 | 51 | 7 |
| Alemanha | 10 | 14 | 9 | 8 | 8 | 2 | 25 | 38 | 29 | 31 | 24 | 1 |
| Áustria | - | - | 1 | 1 | - | - | 1 | - | 1 | 2 | 2 | - |
| Bélgica | - | 1 | - | - | 3 | - | - | - | - | - | - | - |
| Dinamarca | - | - | - | - | - | - | - | - | - | 1 | - | - |
| Espanha | 3 | - | 3 | 1 | - | - | 1 | 6 | 3 | - | 4 | 2 |
| Finlândia | - | - | - | - | - | - | - | - | - | - | - | - |
| França | - | 2 | 6 | 3 | 1 | 1 | 3 | 5 | 4 | 9 | 6 | 4 |
| Grécia | - | - | - | - | - | - | - | - | - | - | - | - |
| Holanda | 1 | - | 2 | - | - | - | - | - | - | 2 | - | - |
| Hungria | - | - | - | - | - | - | - | - | - | - | - | - |
| Inglaterra | - | - | 1 | - | - | - | 2 | - | - | - | - | - |
| Irlanda | - | - | - | - | - | 1 | - | - | - | 1 | - | - |
| Itália | - | - | 12 | 6 | 3 | - | 1 | 2 | - | 1 | 6 | - |
| Noruega | - | - | - | - | - | - | 10 | - | - | - | - | - |
| Polónia | - | - | - | - | - | - | - | - | - | - | - | - |
| Portugal | - | 2 | 1 | - | - | - | 1 | 1 | - | - | 1 | - |
| República Tcheca | - | - | - | 1 | - | - | - | - | - | - | - | - |
| Rússia | - | - | - | - | - | - | - | 1 | 1 | - | - | - |
| Suécia | - | 3 | - | - | - | - | - | 1 | - | - | 2 | - |
| Suíça | 2 | 2 | - | 1 | 5 | - | 1 | 2 | 1 | 3 | 4 | - |
| Outros países da Europa | - | 1 | 1 | 3 | - | - | - | - | - | - | 2 | - |
| Oceania | 2 | 1 | - | - | - | 1 | 1 | - | - | - | - | 1 |
| Austrália | - | - | - | - | - | - | - | - | - | - | - | 1 |
| Nova Zelândia | 2 | - | - | - | - | 1 | 1 | - | - | - | - | - |
| Outros países da Oceania | - | 1 | - | - | - | - | - | - | - | - | - | - |
| Países não especificados | - | - | - | - | - | - | - | - | - | - | - | - |

Fonte: Departamento de Polícia Federal e Ministério do Turismo.

3. Síntese Brasil

Turismo receptivo

3. Síntese Brasil

3.1 - Chegadas de turistas ao Brasil, por vias de acesso, segundo Unidades da Federação - 2014-2015

| Unidades da Federação | Chegadas de turistas | | | | | | | | | |
|------------------------------|----------------------|------------------|------------------|------------------|---------------|---------------|------------------|------------------|---------------|---------------|
| | Total | | Vias de acesso | | | | | | | |
| | | | Aérea | | Marítima | | Terrestre | | Fluvial | |
| | 2014 | 2015 | 2014 | 2015 | 2014 | 2015 | 2014 | 2015 | 2014 | 2015 |
| Brasil | 6.429.852 | 6.305.838 | 4.540.509 | 4.318.429 | 65.572 | 55.879 | 1.759.612 | 1.870.626 | 64.159 | 60.904 |
| Acre | 28.032 | 25.146 | 12 | - | - | - | 28.018 | 25.143 | 2 | 3 |
| Amapá | 20.850 | 18.386 | 67 | 114 | - | - | 133 | - | 20.650 | 18.272 |
| Amazonas | 50.032 | 50.290 | 40.344 | 42.264 | - | - | 9.688 | 8.026 | - | - |
| Bahia | 145.660 | 151.660 | 142.501 | 142.249 | 3.159 | 9.411 | - | - | - | - |
| Ceará | 85.025 | 78.711 | 82.413 | 75.903 | 2.612 | 2.808 | - | - | - | - |
| Distrito Federal | 100.063 | 107.208 | 100.063 | 107.208 | - | - | - | - | - | - |
| Mato Grosso do Sul | 61.999 | 56.601 | - | 609 | - | - | 61.999 | 55.429 | - | 563 |
| Minas Gerais | 50.916 | 47.929 | 50.916 | 47.929 | - | - | - | - | - | - |
| Pará | 14.813 | 20.708 | 12.075 | 19.932 | - | - | - | - | 2.738 | 776 |
| Paraná | 837.046 | 758.973 | 55.300 | 56.305 | - | 50 | 781.746 | 701.810 | - | 808 |
| Pernambuco | 78.075 | 66.232 | 61.762 | 56.670 | 16.313 | 9.562 | - | - | - | - |
| Rio de Janeiro | 1.597.153 | 1.375.978 | 1.569.611 | 1.344.599 | 27.542 | 31.379 | - | - | - | - |
| Rio Grande do Norte | 38.014 | 28.580 | 36.885 | 28.517 | 1.129 | 63 | - | - | - | - |
| Rio Grande do Sul | 907.669 | 1.080.478 | 97.226 | 77.600 | - | 1.674 | 769.782 | 960.726 | 40.661 | 40.478 |
| Roraima | 32.840 | 38.026 | 241 | 110 | - | - | 32.492 | 37.912 | 107 | 4 |
| Santa Catarina | 156.976 | 149.133 | 69.277 | 69.302 | 14.634 | 217 | 73.065 | 79.614 | - | - |
| São Paulo | 2.219.917 | 2.248.811 | 2.219.735 | 2.248.242 | 182 | 569 | - | - | - | - |
| Outras Unidades da Federação | 4.772 | 2.988 | 2.081 | 876 | 1 | 146 | 2.689 | 1.966 | 1 | - |

Fonte: Departamento de Polícia Federal e Ministério do Turismo.

3.2 - Chegadas de turistas ao Brasil, por vias de acesso, segundo os meses - 2014-2015

| Mês | Chegadas de turistas | | | | | | | | | |
|---------------|----------------------|------------------|------------------|------------------|---------------|---------------|------------------|------------------|---------------|---------------|
| | Total | | Vias de acesso | | | | | | | |
| | | | Aérea | | Marítima | | Terrestre | | Fluvial | |
| | 2014 | 2015 | 2014 | 2015 | 2014 | 2015 | 2014 | 2015 | 2014 | 2015 |
| Brasil | 6.429.852 | 6.305.838 | 4.540.509 | 4.318.429 | 65.572 | 55.879 | 1.759.612 | 1.870.626 | 64.159 | 60.904 |
| Janeiro | 580.615 | 915.056 | 326.544 | 313.454 | 12.054 | 12.756 | 230.498 | 578.123 | 11.520 | 10.723 |
| Fevereiro | 535.096 | 719.513 | 385.731 | 397.754 | 10.698 | 14.110 | 130.221 | 299.962 | 8.446 | 7.687 |
| Março | 329.779 | 619.939 | 239.955 | 436.673 | 8.830 | 11.486 | 76.718 | 167.706 | 4.276 | 4.074 |
| Abril | 389.943 | 414.084 | 297.803 | 328.538 | 102 | 716 | 87.166 | 80.521 | 4.872 | 4.309 |
| Maiο | 349.819 | 372.818 | 283.432 | 310.934 | 50 | 260 | 63.259 | 57.778 | 3.078 | 3.846 |
| Junho | 1.018.876 | 350.156 | 749.044 | 299.544 | 418 | 66 | 265.793 | 48.551 | 3.621 | 1.995 |
| Julho | 717.769 | 454.624 | 406.711 | 357.493 | 80 | 67 | 307.225 | 92.662 | 3.753 | 4.402 |
| Agosto | 401.094 | 366.300 | 306.152 | 305.756 | 11 | 25 | 90.223 | 56.323 | 4.708 | 4.196 |
| Setembro | 373.555 | 243.336 | 289.112 | 202.437 | 20 | 129 | 83.927 | 39.756 | 496 | 1.014 |
| Outubro | 414.408 | 491.491 | 317.141 | 393.759 | 56 | 348 | 93.332 | 92.961 | 3.879 | 4.423 |
| Novembro | 467.115 | 573.959 | 349.652 | 452.114 | 8.575 | 3.441 | 104.149 | 113.034 | 4.738 | 5.370 |
| Dezembro | 851.783 | 784.562 | 589.232 | 519.973 | 24.678 | 12.475 | 227.101 | 243.249 | 10.772 | 8.865 |

Fonte: Departamento de Polícia Federal e Ministério do Turismo.

Turismo receptivo

3. Síntese Brasil

3.3 - Chegadas de turistas ao Brasil, por Unidades da Federação, segundo os meses - 2014-2015

| Mês | Chegadas de turistas | | | | | | | | | | | | | |
|---------------|----------------------|------------------|-----------------------|---------------|---------------|---------------|---------------|---------------|----------------|----------------|---------------|---------------|------------------|----------------|
| | Total | | Unidades da Federação | | | | | | | | | | | |
| | | | Acre | | Amapá | | Amazonas | | Bahia | | Ceará | | Distrito Federal | |
| | 2014 | 2015 | 2014 | 2015 | 2014 | 2015 | 2014 | 2015 | 2014 | 2015 | 2014 | 2015 | 2014 | 2015 |
| Brasil | 6.429.852 | 6.305.838 | 28.032 | 25.146 | 20.850 | 18.386 | 50.032 | 50.290 | 145.660 | 151.660 | 85.025 | 78.711 | 100.063 | 107.208 |
| Janeiro | 580.616 | 915.056 | 2.711 | 3.042 | 690 | 2.058 | 3.581 | 4.423 | 19.485 | 15.251 | 6.552 | 6.304 | 4.126 | 4.889 |
| Fevereiro | 535.096 | 719.513 | 2.150 | 1.812 | 1.328 | 1.265 | 2.915 | 3.187 | 17.512 | 17.446 | 5.029 | 5.538 | 4.776 | 6.108 |
| Março | 329.779 | 619.939 | 1.671 | 1.685 | 1.161 | 533 | 2.797 | 3.666 | 9.636 | 17.561 | 3.775 | 5.078 | 5.049 | 7.650 |
| Abril | 389.943 | 414.084 | 1.723 | 1.715 | 1.219 | 943 | 1.474 | 3.392 | 9.325 | 6.336 | 4.001 | 3.132 | 5.599 | 6.921 |
| Mai | 349.819 | 372.818 | 2.114 | 1.856 | 1.102 | 994 | 3.225 | 3.406 | 4.251 | 5.425 | 3.279 | 2.942 | 5.653 | 6.796 |
| Junho | 1.018.876 | 350.156 | 2.931 | 1.525 | 1.347 | 479 | 13.309 | 4.271 | 28.679 | 6.392 | 9.717 | 4.771 | 24.143 | 8.253 |
| Julho | 717.769 | 454.624 | 2.859 | 3.568 | 2.207 | 1.979 | 3.699 | 5.273 | 8.093 | 12.161 | 7.343 | 7.169 | 14.587 | 12.715 |
| Agosto | 401.094 | 366.300 | 2.287 | 2.251 | 2.465 | 1.776 | 3.378 | 3.990 | 7.163 | 11.335 | 7.058 | 6.599 | 6.712 | 9.544 |
| Setembro | 373.555 | 243.336 | 1.574 | 867 | 527 | 242 | 2.942 | 3.160 | 6.773 | 9.046 | 5.366 | 3.538 | 5.312 | 5.226 |
| Outubro | 414.408 | 491.491 | 1.825 | 2.294 | 1.692 | 1.361 | 3.466 | 5.283 | 7.465 | 13.600 | 8.971 | 9.517 | 5.721 | 11.379 |
| Novembro | 467.114 | 573.959 | 1.986 | 1.998 | 2.238 | 2.741 | 3.301 | 5.676 | 9.777 | 16.340 | 11.275 | 11.904 | 6.385 | 13.846 |
| Dezembro | 851.783 | 784.562 | 4.201 | 2.533 | 4.874 | 4.015 | 5.945 | 4.563 | 17.501 | 20.767 | 12.659 | 12.219 | 12.000 | 13.881 |

| Mês | Chegadas de turistas | | | | | | | | | | | | | |
|---------------|-----------------------|---------------|---------------|---------------|---------------|---------------|----------------|----------------|---------------|---------------|------------------|------------------|---------------------|---------------|
| | Unidades da Federação | | | | | | | | | | | | | |
| | Mato Grosso do Sul | | Minas Gerais | | Pará | | Paraná | | Pernambuco | | Rio de Janeiro | | Rio Grande do Norte | |
| | 2014 | 2015 | 2014 | 2015 | 2014 | 2015 | 2014 | 2015 | 2014 | 2015 | 2014 | 2015 | 2014 | 2015 |
| Brasil | 61.999 | 56.601 | 50.916 | 47.929 | 14.813 | 20.708 | 837.046 | 758.973 | 78.075 | 66.232 | 1.597.153 | 1.375.978 | 38.014 | 28.580 |
| Janeiro | 8.454 | 7.542 | 2.117 | 2.038 | 1.574 | 770 | 147.165 | 143.903 | 5.064 | 8.451 | 129.526 | 106.989 | 3.395 | 2.992 |
| Fevereiro | 5.129 | 4.994 | 2.664 | 3.453 | 2.033 | 1.509 | 89.717 | 83.840 | 6.115 | 5.206 | 147.388 | 140.529 | 3.214 | 2.992 |
| Março | 3.909 | 4.400 | 2.155 | 4.518 | 614 | 849 | 52.907 | 67.889 | 3.346 | 6.010 | 90.799 | 139.764 | 2.615 | 2.313 |
| Abril | 4.302 | 4.533 | 2.584 | 3.559 | 866 | 1.231 | 54.560 | 45.177 | 3.148 | 3.592 | 96.508 | 100.304 | 2.544 | 1.120 |
| Mai | 4.085 | 3.697 | 3.331 | 4.512 | 531 | 1.032 | 39.174 | 37.481 | 2.396 | 3.001 | 88.705 | 93.742 | 1.595 | 694 |
| Junho | 6.905 | 3.250 | 18.398 | 4.370 | 1.715 | 1.163 | 60.825 | 30.881 | 18.086 | 4.157 | 251.261 | 85.202 | 5.420 | 1.315 |
| Julho | 4.512 | 4.941 | 5.122 | 5.817 | 1.468 | 1.793 | 82.421 | 57.810 | 4.489 | 5.207 | 159.364 | 114.137 | 2.524 | 1.863 |
| Agosto | 3.867 | 3.508 | 3.347 | 3.922 | 1.310 | 1.684 | 40.983 | 35.097 | 3.240 | 4.145 | 97.899 | 89.196 | 2.775 | 2.146 |
| Setembro | 3.488 | 1.636 | 2.210 | 1.776 | 1.054 | 1.356 | 43.273 | 29.024 | 2.694 | 2.236 | 90.135 | 65.840 | 1.974 | 1.080 |
| Outubro | 3.334 | 4.192 | 2.242 | 3.348 | 1.123 | 3.141 | 50.047 | 55.311 | 3.373 | 4.917 | 104.434 | 127.964 | 2.666 | 2.941 |
| Novembro | 3.732 | 4.225 | 2.414 | 3.950 | 1.003 | 2.627 | 54.459 | 65.662 | 7.508 | 5.837 | 116.340 | 146.676 | 3.221 | 3.816 |
| Dezembro | 10.282 | 9.683 | 4.332 | 6.666 | 1.522 | 3.553 | 121.515 | 106.898 | 18.616 | 13.473 | 224.794 | 165.635 | 6.071 | 5.308 |

| Mês | Chegadas de turistas | | | | | | | | | |
|---------------|-----------------------|------------------|---------------|---------------|----------------|----------------|------------------|------------------|------------------------------|--------------|
| | Unidades da Federação | | | | | | | | | |
| | Rio Grande do Sul | | Roraima | | Santa Catarina | | São Paulo | | Outras Unidades da Federação | |
| | 2014 | 2015 | 2014 | 2015 | 2014 | 2015 | 2014 | 2015 | 2014 | 2015 |
| Brasil | 907.669 | 1.080.478 | 32.840 | 38.026 | 156.976 | 149.133 | 2.219.917 | 2.248.811 | 4.772 | 2.988 |
| Janeiro | 58.999 | 405.845 | 1.851 | 2.685 | 55.416 | 53.009 | 129.132 | 144.563 | 778 | 302 |
| Fevereiro | 29.960 | 205.233 | 1.800 | 2.571 | 41.008 | 35.744 | 171.927 | 198.018 | 431 | 68 |
| Março | 28.405 | 106.289 | 1.844 | 2.880 | 12.249 | 10.890 | 106.789 | 237.335 | 58 | 629 |
| Abril | 35.711 | 36.099 | 2.556 | 3.061 | 5.594 | 4.721 | 157.991 | 188.224 | 238 | 24 |
| Mai | 25.596 | 23.011 | 2.182 | 2.432 | 1.688 | 2.491 | 160.799 | 179.044 | 113 | 262 |
| Junho | 215.659 | 19.641 | 4.223 | 2.397 | 3.175 | 1.355 | 352.042 | 170.635 | 1.041 | 99 |
| Julho | 222.444 | 33.631 | 2.394 | 3.091 | 4.248 | 3.462 | 189.765 | 179.700 | 230 | 307 |
| Agosto | 49.897 | 20.263 | 3.361 | 3.346 | 1.301 | 1.996 | 163.821 | 165.338 | 230 | 164 |
| Setembro | 41.433 | 12.886 | 2.340 | 1.488 | 2.520 | 2.140 | 159.754 | 101.671 | 186 | 124 |
| Outubro | 47.308 | 39.397 | 2.125 | 3.560 | 2.355 | 4.777 | 166.050 | 198.156 | 211 | 353 |
| Novembro | 52.540 | 49.023 | 2.623 | 4.600 | 3.752 | 6.406 | 184.260 | 228.364 | 300 | 268 |
| Dezembro | 99.717 | 129.160 | 5.541 | 5.915 | 23.670 | 22.142 | 277.587 | 257.763 | 956 | 388 |

Fonte: Departamento de Polícia Federal e Ministério do Turismo.

Turismo receptivo

3. Síntese Brasil

3.4 - Chegadas de turistas ao Brasil, por Unidades da Federação, segundo os meses - Via aérea - 2014-2015

| Mês | Chegadas de turistas por via aérea | | | | | | | | | | | | | |
|---------------|------------------------------------|------------------|-----------------------|----------|-----------|------------|---------------|---------------|----------------|----------------|---------------|---------------|------------------|----------------|
| | Total | | Unidades da Federação | | | | | | | | | | | |
| | | | Acre | | Amapá | | Amazonas | | Bahia | | Ceará | | Distrito Federal | |
| | 2014 | 2015 | 2014 | 2015 | 2014 | 2015 | 2014 | 2015 | 2014 | 2015 | 2014 | 2015 | 2014 | 2015 |
| Brasil | 4.540.509 | 4.318.429 | 12 | - | 67 | 114 | 40.344 | 42.264 | 142.501 | 142.249 | 82.413 | 75.903 | 100.063 | 107.208 |
| Janeiro | 326.544 | 313.454 | - | - | 4 | - | 2.763 | 3.341 | 19.455 | 14.644 | 6.082 | 6.302 | 4.126 | 4.889 |
| Fevereiro | 385.731 | 397.754 | - | - | 3 | 6 | 2.247 | 2.470 | 17.435 | 14.646 | 5.029 | 5.533 | 4.776 | 6.108 |
| Março | 239.955 | 436.673 | - | - | 6 | 3 | 2.797 | 3.005 | 9.511 | 17.506 | 3.733 | 5.070 | 5.049 | 7.650 |
| Abril | 297.803 | 328.538 | - | - | 1 | 16 | 1.474 | 2.505 | 9.318 | 6.321 | 3.959 | 3.130 | 5.599 | 6.921 |
| Maiο | 283.432 | 310.934 | - | - | 3 | 2 | 2.260 | 2.783 | 4.233 | 5.245 | 3.279 | 2.938 | 5.653 | 6.796 |
| Junho | 749.044 | 299.544 | - | - | - | 11 | 10.592 | 3.599 | 28.328 | 6.386 | 9.707 | 4.768 | 24.143 | 8.253 |
| Julho | 406.711 | 357.493 | - | - | 6 | - | 3.338 | 4.599 | 8.083 | 12.154 | 7.301 | 7.168 | 14.587 | 12.715 |
| Agosto | 306.152 | 305.756 | - | - | 1 | 7 | 2.880 | 3.500 | 7.153 | 11.332 | 7.058 | 6.596 | 6.712 | 9.544 |
| Setembro | 289.112 | 202.437 | - | - | 31 | 6 | 2.295 | 2.814 | 6.763 | 9.039 | 5.366 | 3.537 | 5.312 | 5.226 |
| Outubro | 317.141 | 393.759 | - | - | 2 | 57 | 2.842 | 4.734 | 7.440 | 13.543 | 8.971 | 9.517 | 5.721 | 11.379 |
| Novembro | 349.652 | 452.114 | - | - | - | - | 2.583 | 5.019 | 7.413 | 14.186 | 9.541 | 10.869 | 6.385 | 13.846 |
| Dezembro | 589.232 | 519.973 | - | - | 10 | 6 | 4.273 | 3.895 | 17.369 | 17.247 | 12.387 | 10.475 | 12.000 | 13.881 |

| Mês | Chegadas de turistas por via aérea | | | | | | | | | | | | | |
|---------------|------------------------------------|------------|---------------|---------------|---------------|---------------|---------------|---------------|---------------|---------------|------------------|------------------|---------------|---------------|
| | Unidades da Federação | | | | | | | | | | | | | |
| | Mato Grosso do Sul | | Minas Gerais | | Pará | | Paraná | | Pernambuco | | Rio de Janeiro | | | |
| | 2014 | 2015 | 2014 | 2015 | 2014 | 2015 | 2014 | 2015 | 2014 | 2015 | 2014 | 2015 | 2014 | 2015 |
| Brasil | - | 609 | 50.916 | 47.929 | 12.075 | 19.932 | 55.300 | 56.305 | 61.762 | 56.670 | 1.569.611 | 1.344.599 | 36.885 | 28.517 |
| Janeiro | - | 101 | 2.117 | 2.038 | 517 | 759 | 3.407 | 4.776 | 4.273 | 4.146 | 121.990 | 99.256 | 3.377 | 2.960 |
| Fevereiro | - | 54 | 2.664 | 3.453 | 579 | 1.032 | 3.747 | 5.358 | 4.501 | 5.081 | 145.447 | 130.075 | 3.214 | 2.984 |
| Março | - | 77 | 2.155 | 4.518 | 608 | 841 | 3.754 | 7.126 | 3.329 | 5.991 | 86.596 | 129.256 | 2.562 | 2.307 |
| Abril | - | 49 | 2.584 | 3.559 | 654 | 1.076 | 4.263 | 4.648 | 3.143 | 3.564 | 96.500 | 99.755 | 2.544 | 1.119 |
| Maiο | - | 75 | 3.331 | 4.512 | 529 | 1.032 | 4.915 | 4.904 | 2.394 | 2.995 | 88.699 | 93.724 | 1.595 | 687 |
| Junho | - | 45 | 18.398 | 4.370 | 1.715 | 1.158 | 6.164 | 4.336 | 18.079 | 4.151 | 251.217 | 85.200 | 5.420 | 1.315 |
| Julho | - | 95 | 5.122 | 5.817 | 1.468 | 1.790 | 3.978 | 4.496 | 4.483 | 5.200 | 159.364 | 114.133 | 2.524 | 1.863 |
| Agosto | - | 35 | 3.347 | 3.922 | 1.310 | 1.682 | 4.560 | 3.274 | 3.240 | 4.142 | 97.899 | 89.190 | 2.775 | 2.146 |
| Setembro | - | 22 | 2.210 | 1.776 | 1.054 | 1.346 | 4.643 | 3.125 | 2.694 | 2.224 | 90.135 | 65.742 | 1.974 | 1.079 |
| Outubro | - | 13 | 2.242 | 3.348 | 1.123 | 3.042 | 4.863 | 4.719 | 3.368 | 4.878 | 104.426 | 127.762 | 2.648 | 2.939 |
| Novembro | - | 34 | 2.414 | 3.950 | 1.001 | 2.621 | 4.542 | 4.609 | 3.749 | 5.782 | 115.630 | 146.576 | 3.221 | 3.816 |
| Dezembro | - | 9 | 4.332 | 6.666 | 1.517 | 3.553 | 6.464 | 4.934 | 8.509 | 8.516 | 211.708 | 163.930 | 5.031 | 5.302 |

| Mês | Chegadas de turistas por via aérea | | | | | | | | | |
|---------------|------------------------------------|---------------|------------|------------|----------------|---------------|------------------|------------------|--------------|------------|
| | Unidades da Federação | | | | | | | | | |
| | Rio Grande do Sul | | Roraima | | Santa Catarina | | São Paulo | | | |
| | 2014 | 2015 | 2014 | 2015 | 2014 | 2015 | 2014 | 2015 | 2014 | 2015 |
| Brasil | 97.226 | 77.600 | 241 | 110 | 69.277 | 69.302 | 2.219.735 | 2.248.242 | 2.081 | 876 |
| Janeiro | 9.126 | 7.177 | 26 | - | 19.690 | 18.521 | 129.126 | 144.544 | 465 | - |
| Fevereiro | 7.125 | 7.230 | 5 | 4 | 16.746 | 15.708 | 171.899 | 198.010 | 314 | 2 |
| Março | 8.511 | 10.151 | 5 | - | 4.552 | 5.229 | 106.775 | 237.331 | - | 612 |
| Abril | 6.668 | 5.186 | 19 | 10 | 2.966 | 2.464 | 157.951 | 188.214 | 160 | 1 |
| Maiο | 4.870 | 4.438 | 13 | - | 883 | 1.531 | 160.775 | 179.035 | - | 237 |
| Junho | 21.356 | 4.542 | 100 | 1 | 999 | 775 | 352.036 | 170.628 | 790 | 6 |
| Julho | 5.852 | 5.935 | 2 | 14 | 829 | 1.818 | 189.757 | 179.682 | 17 | 14 |
| Agosto | 5.082 | 3.984 | 10 | - | 304 | 1.069 | 163.821 | 165.333 | - | - |
| Setembro | 5.230 | 3.189 | 19 | 4 | 1.642 | 1.640 | 159.744 | 101.664 | - | 4 |
| Outubro | 6.368 | 7.012 | 2 | 10 | 1.075 | 2.665 | 166.050 | 198.141 | - | - |
| Novembro | 6.701 | 7.982 | 17 | 2 | 2.111 | 4.462 | 184.252 | 228.360 | 92 | - |
| Dezembro | 10.337 | 10.774 | 23 | 65 | 17.480 | 13.420 | 277.549 | 257.300 | 243 | - |

Fonte: Departamento de Polícia Federal e Ministério do Turismo.

Turismo receptivo

3. Síntese Brasil

3.5 - Chegadas de turistas ao Brasil, por Unidades da Federação, segundo os meses - Via marítima - 2014-2015

| Mês | Chegadas de turistas por via marítima | | | | | | | | | | | |
|---------------|---------------------------------------|---------------|-----------------------|--------------|--------------|--------------|--------|-----------|---------------|--------------|----------------|---------------|
| | Total | | Unidades da Federação | | | | | | | | | |
| | | | Bahia | | Ceará | | Paraná | | Pernambuco | | Rio de Janeiro | |
| | 2014 | 2015 | 2014 | 2015 | 2014 | 2015 | 2014 | 2015 | 2014 | 2015 | 2014 | 2015 |
| Brasil | 65.572 | 55.879 | 3.159 | 9.411 | 2.612 | 2.808 | - | 50 | 16.313 | 9.562 | 27.542 | 31.379 |
| Janeiro | 12.054 | 12.756 | 30 | 607 | 470 | 2 | - | - | 791 | 4.305 | 7.536 | 7.733 |
| Fevereiro | 10.698 | 14.110 | 77 | 2.800 | - | 5 | - | 7 | 1.614 | 125 | 1.941 | 10.454 |
| Março | 8.830 | 11.486 | 125 | 55 | 42 | 8 | - | 9 | 17 | 19 | 4.203 | 10.508 |
| Abril | 102 | 716 | 7 | 15 | 42 | 2 | - | - | 5 | 28 | 8 | 549 |
| Mai | 50 | 260 | 18 | 180 | - | 4 | - | 7 | 2 | 6 | 6 | 18 |
| Junho | 418 | 66 | 351 | 6 | 10 | 3 | - | 8 | 7 | 6 | 44 | 2 |
| Julho | 80 | 67 | 10 | 7 | 42 | 1 | - | 6 | 6 | 7 | - | 4 |
| Agosto | 11 | 25 | 10 | 3 | - | 3 | - | - | - | 3 | - | 6 |
| Setembro | 20 | 129 | 10 | 7 | - | 1 | - | 2 | - | 12 | - | 98 |
| Outubro | 56 | 348 | 25 | 57 | - | - | - | 5 | 5 | 39 | 8 | 202 |
| Novembro | 8.575 | 3.441 | 2.364 | 2.154 | 1.734 | 1.035 | - | 1 | 3.759 | 55 | 710 | 100 |
| Dezembro | 24.678 | 12.475 | 132 | 3.520 | 272 | 1.744 | - | 5 | 10.107 | 4.957 | 13.086 | 1.705 |

| Mês | Chegadas de turistas por via marítima | | | | | | | | | |
|---------------|---------------------------------------|-----------|-------------------|--------------|----------------|------------|------------|------------|------------------------------|------------|
| | Unidades da Federação | | | | | | | | | |
| | Rio Grande do Norte | | Rio Grande do Sul | | Santa Catarina | | São Paulo | | Outras Unidades da Federação | |
| | 2014 | 2015 | 2014 | 2015 | 2014 | 2015 | 2014 | 2015 | 2014 | 2015 |
| Brasil | 1.129 | 63 | - | 1.674 | 14.634 | 217 | 182 | 569 | 1 | 146 |
| Janeiro | 18 | 32 | - | 12 | 3.202 | 46 | 6 | 19 | 1 | - |
| Fevereiro | - | 8 | - | 701 | 7.038 | 2 | 28 | 8 | - | - |
| Março | 53 | 6 | - | 855 | 4.376 | 15 | 14 | 4 | - | 7 |
| Abril | - | 1 | - | 23 | - | 77 | 40 | 10 | - | 11 |
| Mai | - | 7 | - | 11 | - | 1 | 24 | 9 | - | 17 |
| Junho | - | - | - | 13 | - | 10 | 6 | 7 | - | 11 |
| Julho | - | - | - | 13 | 14 | 3 | 8 | 18 | - | 8 |
| Agosto | - | - | - | 2 | 1 | - | - | 5 | - | 3 |
| Setembro | - | 1 | - | 1 | - | - | 10 | 7 | - | - |
| Outubro | 18 | 2 | - | 14 | - | 3 | - | 15 | - | 11 |
| Novembro | - | - | - | 14 | - | 52 | 8 | 4 | - | 26 |
| Dezembro | 1.040 | 6 | - | 15 | 3 | 8 | 38 | 463 | - | 52 |

Fonte: Departamento de Polícia Federal e Ministério do Turismo.

3.6 - Chegadas de turistas ao Brasil, por Unidades da Federação, segundo os meses - Via terrestre - 2014-2015

| Mês | Chegadas de turistas por via terrestre | | | | | | | | | | | |
|---------------|--|------------------|-----------------------|---------------|------------|------|--------------|--------------|--------------------|---------------|----------------|----------------|
| | Total | | Unidades da Federação | | | | | | | | | |
| | | | Acre | | Amapá | | Amazonas | | Mato Grosso do Sul | | Paraná | |
| | 2014 | 2015 | 2014 | 2015 | 2014 | 2015 | 2014 | 2015 | 2014 | 2015 | 2014 | 2015 |
| Brasil | 1.759.612 | 1.870.626 | 28.018 | 25.143 | 133 | - | 9.688 | 8.026 | 61.999 | 55.429 | 781.746 | 701.810 |
| Janeiro | 230.498 | 578.123 | 2.711 | 3.040 | - | - | 818 | 1.082 | 8.454 | 7.441 | 143.758 | 139.078 |
| Fevereiro | 130.221 | 299.962 | 2.148 | 1.812 | - | - | 668 | 717 | 5.129 | 4.900 | 85.970 | 78.475 |
| Março | 76.718 | 167.706 | 1.659 | 1.685 | - | - | - | 661 | 3.909 | 4.273 | 49.153 | 60.648 |
| Abril | 87.166 | 80.521 | 1.723 | 1.715 | - | - | - | 887 | 4.302 | 4.415 | 50.297 | 40.480 |
| Mai | 63.259 | 57.778 | 2.114 | 1.856 | - | - | 965 | 623 | 4.085 | 3.533 | 34.259 | 32.454 |
| Junho | 265.793 | 48.551 | 2.931 | 1.525 | 27 | - | 2.717 | 672 | 6.905 | 3.186 | 54.661 | 26.537 |
| Julho | 307.225 | 92.662 | 2.859 | 3.568 | - | - | 361 | 674 | 4.512 | 4.784 | 78.443 | 53.199 |
| Agosto | 90.223 | 56.323 | 2.287 | 2.251 | - | - | 498 | 490 | 3.867 | 3.390 | 36.423 | 31.657 |
| Setembro | 83.927 | 39.756 | 1.574 | 867 | - | - | 647 | 346 | 3.488 | 1.598 | 38.630 | 25.897 |
| Outubro | 93.332 | 92.961 | 1.825 | 2.294 | 96 | - | 624 | 549 | 3.334 | 4.140 | 45.184 | 50.374 |
| Novembro | 104.149 | 113.034 | 1.986 | 1.998 | - | - | 718 | 657 | 3.732 | 4.158 | 49.917 | 61.052 |
| Dezembro | 227.101 | 243.249 | 4.201 | 2.532 | 10 | - | 1.672 | 668 | 10.282 | 9.611 | 115.051 | 101.959 |

| Mês | Chegadas de turistas por via terrestre | | | | | | | |
|---------------|--|----------------|---------------|---------------|----------------|---------------|------------------------------|--------------|
| | Unidades da Federação | | | | | | | |
| | Rio Grande do Sul | | Roraima | | Santa Catarina | | Outras Unidades da Federação | |
| | 2014 | 2015 | 2014 | 2015 | 2014 | 2015 | 2014 | 2015 |
| Brasil | 769.782 | 960.726 | 32.492 | 37.912 | 73.065 | 79.614 | 2.689 | 1.966 |
| Janeiro | 40.096 | 390.053 | 1.825 | 2.685 | 32.524 | 34.442 | 312 | 302 |
| Fevereiro | 17.170 | 191.391 | 1.795 | 2.567 | 17.224 | 20.034 | 117 | 66 |
| Março | 16.779 | 91.903 | 1.839 | 2.880 | 3.321 | 5.646 | 58 | 10 |
| Abril | 25.601 | 27.781 | 2.537 | 3.051 | 2.628 | 2.180 | 78 | 12 |
| Mai | 18.751 | 15.913 | 2.167 | 2.432 | 805 | 959 | 113 | 8 |
| Junho | 192.108 | 13.583 | 4.018 | 2.396 | 2.176 | 570 | 250 | 82 |
| Julho | 215.040 | 25.438 | 2.392 | 3.073 | 3.405 | 1.641 | 213 | 285 |
| Agosto | 42.571 | 14.101 | 3.351 | 3.346 | 996 | 927 | 230 | 161 |
| Setembro | 36.203 | 8.944 | 2.321 | 1.484 | 878 | 500 | 186 | 120 |
| Outubro | 38.655 | 29.603 | 2.123 | 3.550 | 1.280 | 2.109 | 211 | 342 |
| Novembro | 43.341 | 38.437 | 2.606 | 4.598 | 1.641 | 1.892 | 208 | 242 |
| Dezembro | 83.467 | 113.579 | 5.518 | 5.850 | 6.187 | 8.714 | 713 | 336 |

Fonte: Departamento de Polícia Federal e Ministério do Turismo.

Turismo receptivo

3. Síntese Brasil

3.7 - Chegadas de turistas ao Brasil, por Unidades da Federação, segundo os meses - Via fluvial - 2014-2015

| Mês | Chegadas de turistas por via fluvial | | | | | | | | | |
|---------------|--------------------------------------|---------------|-----------------------|----------|---------------|---------------|--------------------|------------|--------------|------------|
| | Total | | Unidades da Federação | | | | | | | |
| | | | Acre | | Amapá | | Mato Grosso do Sul | | Pará | |
| | 2014 | 2015 | 2014 | 2015 | 2014 | 2015 | 2014 | 2015 | 2014 | 2015 |
| Brasil | 64.159 | 60.904 | 2 | 3 | 20.650 | 18.272 | - | 563 | 2.738 | 776 |
| Janeiro | 11.520 | 10.723 | - | 2 | 686 | 2.058 | - | - | 1.057 | 11 |
| Fevereiro | 8.446 | 7.687 | 2 | - | 1.325 | 1.259 | - | 40 | 1.454 | 477 |
| Março | 4.276 | 4.074 | - | - | 1.155 | 530 | - | 50 | 6 | 8 |
| Abril | 4.872 | 4.309 | - | - | 1.218 | 927 | - | 69 | 212 | 155 |
| Maiο | 3.078 | 3.846 | - | - | 1.099 | 992 | - | 89 | 2 | - |
| Junho | 3.621 | 1.995 | - | - | 1.320 | 468 | - | 19 | - | 5 |
| Julho | 3.753 | 4.402 | - | - | 2.201 | 1.979 | - | 62 | - | 3 |
| Agosto | 4.708 | 4.196 | - | - | 2.464 | 1.769 | - | 83 | - | 2 |
| Setembro | 496 | 1.014 | - | - | 496 | 236 | - | 16 | - | 10 |
| Outubro | 3.879 | 4.423 | - | - | 1.594 | 1.304 | - | 39 | - | 99 |
| Novembro | 4.738 | 5.370 | - | - | 2.238 | 2.741 | - | 33 | 2 | 6 |
| Dezembro | 10.772 | 8.865 | - | 1 | 4.854 | 4.009 | - | 63 | 5 | - |

| Mês | Chegadas de turistas por via fluvial | | | | | | | |
|---------------|--------------------------------------|------------|-------------------|---------------|------------|----------|------------------------------|----------|
| | Unidades da Federação | | | | | | | |
| | Paraná | | Rio Grande do Sul | | Roraima | | Outras Unidades da Federação | |
| | 2014 | 2015 | 2014 | 2015 | 2014 | 2015 | 2014 | 2015 |
| Brasil | - | 808 | 40.661 | 40.478 | 107 | 4 | 1 | - |
| Janeiro | - | 49 | 9.777 | 8.603 | - | - | - | - |
| Fevereiro | - | - | 5.665 | 5.911 | - | - | - | - |
| Março | - | 106 | 3.115 | 3.380 | - | - | - | - |
| Abril | - | 49 | 3.442 | 3.109 | - | - | - | - |
| Maiο | - | 116 | 1.975 | 2.649 | 2 | - | - | - |
| Junho | - | - | 2.195 | 1.503 | 105 | - | 1 | - |
| Julho | - | 109 | 1.552 | 2.245 | - | 4 | - | - |
| Agosto | - | 166 | 2.244 | 2.176 | - | - | - | - |
| Setembro | - | - | - | 752 | - | - | - | - |
| Outubro | - | 213 | 2.285 | 2.768 | - | - | - | - |
| Novembro | - | - | 2.498 | 2.590 | - | - | - | - |
| Dezembro | - | - | 5.913 | 4.792 | - | - | - | - |

Fonte: Departamento de Polícia Federal e Ministério do Turismo.

Turismo receptivo

3. Síntese Brasil

3.8 - Chegadas de turistas ao Brasil, segundo principais países emissores - 2011-2015

| Principais países emissores | Ano | | | | | | | | | | | | | | |
|-----------------------------|------------------|----------------|---------|------------------|----------------|---------|------------------|----------------|---------|------------------|----------------|---------|------------------|----------------|---------|
| | 2011 | | | 2012 | | | 2013 | | | 2014 | | | 2015 | | |
| | Total | Participação % | Posição | Total | Participação % | Posição | Total | Participação % | Posição | Total | Participação % | Posição | Total | Participação % | Posição |
| Total | 5.433.354 | | | 5.676.843 | | | 5.813.342 | | | 6.429.852 | | | 6.305.838 | | |
| Argentina | 1.593.775 | 29,3 | 1º | 1.671.604 | 29,4 | 1º | 1.711.491 | 29,4 | 1º | 1.743.930 | 27,1 | 1º | 2.079.823 | 33,0 | 1º |
| Estados Unidos | 594.947 | 10,9 | 2º | 586.463 | 10,3 | 2º | 592.827 | 10,2 | 2º | 656.801 | 10,2 | 2º | 575.796 | 9,1 | 2º |
| Chile | 217.200 | 4,0 | 6º | 250.586 | 4,4 | 5º | 268.203 | 4,6 | 4º | 336.950 | 5,2 | 3º | 306.331 | 4,9 | 3º |
| Paraguai | 192.730 | 3,5 | 8º | 246.401 | 4,3 | 6º | 268.932 | 4,6 | 3º | 293.841 | 4,6 | 4º | 301.831 | 4,8 | 4º |
| Uruguai | 261.204 | 4,8 | 3º | 253.864 | 4,5 | 4º | 262.512 | 4,5 | 5º | 223.508 | 3,5 | 8º | 267.321 | 4,2 | 5º |
| França | 207.890 | 3,8 | 7º | 218.626 | 3,9 | 8º | 224.078 | 3,9 | 8º | 282.375 | 4,4 | 5º | 261.075 | 4,1 | 6º |
| Alemanha | 241.739 | 4,4 | 4º | 258.437 | 4,6 | 3º | 236.505 | 4,1 | 6º | 265.498 | 4,1 | 6º | 224.549 | 3,6 | 7º |
| Itália | 229.484 | 4,2 | 5º | 230.114 | 4,1 | 7º | 233.243 | 4,0 | 7º | 228.734 | 3,6 | 7º | 202.015 | 3,2 | 8º |
| Inglaterra | 149.564 | 2,8 | 11º | 155.548 | 2,7 | 11º | 169.732 | 2,9 | 10º | 217.003 | 3,4 | 9º | 189.269 | 3,0 | 9º |
| Portugal | 183.728 | 3,4 | 10º | 168.649 | 3,0 | 10º | 168.250 | 2,9 | 11º | 170.066 | 2,6 | 10º | 162.305 | 2,6 | 10º |
| Espanha | 190.392 | 3,5 | 9º | 180.406 | 3,2 | 9º | 169.751 | 2,9 | 9º | 166.759 | 2,6 | 11º | 151.029 | 2,4 | 11º |
| Colômbia | 91.345 | 1,7 | 12º | 100.324 | 1,8 | 13º | 116.461 | 2,0 | 12º | 158.886 | 2,5 | 12º | 118.866 | 1,9 | 12º |
| Peru | 86.795 | 1,6 | 13º | 91.996 | 1,6 | 14º | 98.602 | 1,7 | 13º | 117.230 | 1,8 | 13º | 113.078 | 1,8 | 13º |
| Bolívia | 85.429 | 1,6 | 14º | 112.639 | 2,0 | 12º | 95.028 | 1,6 | 14º | 95.300 | 1,5 | 16º | 108.149 | 1,7 | 14º |
| México | 64.451 | 1,2 | 18º | 61.658 | 1,1 | 20º | 76.738 | 1,3 | 16º | 109.637 | 1,7 | 14º | 90.361 | 1,4 | 15º |
| Venezuela | 57.261 | 1,1 | 20º | 51.106 | 0,9 | 21º | 68.309 | 1,2 | 19º | 108.170 | 1,7 | 15º | 80.488 | 1,3 | 16º |
| Suiça | 65.951 | 1,2 | 17º | 69.571 | 1,2 | 17º | 68.390 | 1,2 | 18º | 80.277 | 1,2 | 19º | 70.319 | 1,1 | 17º |
| Japão | 63.247 | 1,2 | 19º | 73.102 | 1,3 | 16º | 87.225 | 1,5 | 15º | 84.636 | 1,3 | 17º | 70.102 | 1,1 | 18º |
| Canadá | 70.358 | 1,3 | 16º | 68.462 | 1,2 | 18º | 67.610 | 1,2 | 20º | 78.531 | 1,2 | 20º | 68.293 | 1,1 | 19º |
| Holanda | 72.162 | 1,3 | 15º | 73.133 | 1,3 | 15º | 69.187 | 1,2 | 17º | 81.655 | 1,3 | 18º | 66.870 | 1,1 | 20º |
| Outros países | 713.702 | 13,1 | | 754.154 | 13,3 | | 760.268 | 13,1 | | 930.065 | 14,5 | | 797.968 | 12,7 | |

Fonte: Departamento de Polícia Federal e Ministério do Turismo.

Turismo receptivo

3. Síntese Brasil

3.9 - Chegadas de turistas ao Brasil, segundo os anos - 1970-2015

| Chegadas de turistas | | | | | | | |
|----------------------|-----------|------|-----------|------|-----------|------|-----------|
| Ano | Total | Ano | Total | Ano | Total | Ano | Total |
| 1970 | 249.900 | 1982 | 1.146.681 | 1994 | 1.853.301 | 2006 | 5.017.251 |
| 1971 | 287.926 | 1983 | 1.420.481 | 1995 | 1.991.416 | 2007 | 5.025.834 |
| 1972 | 342.961 | 1984 | 1.595.726 | 1996 | 2.665.508 | 2008 | 5.050.099 |
| 1973 | 399.127 | 1985 | 1.735.982 | 1997 | 2.849.750 | 2009 | 4.802.217 |
| 1974 | 480.267 | 1986 | 1.934.091 | 1998 | 4.818.084 | 2010 | 5.161.379 |
| 1975 | 517.967 | 1987 | 1.929.053 | 1999 | 5.107.169 | 2011 | 5.433.354 |
| 1976 | 555.967 | 1988 | 1.742.939 | 2000 | 5.313.463 | 2012 | 5.676.843 |
| 1977 | 634.595 | 1989 | 1.402.897 | 2001 | 4.772.575 | 2013 | 5.813.342 |
| 1978 | 784.316 | 1990 | 1.091.067 | 2002 | 3.784.898 | 2014 | 6.429.852 |
| 1979 | 1.081.799 | 1991 | 1.228.178 | 2003 | 4.132.847 | 2015 | 6.305.838 |
| 1980 | 1.625.422 | 1992 | 1.692.078 | 2004 | 4.793.703 | | |
| 1981 | 1.357.879 | 1993 | 1.641.138 | 2005 | 5.358.170 | | |

Fonte: Departamento de Polícia Federal e Ministério do Turismo.

**4 - Estudo da demanda turística internacional
Principais resultados - 2014-2015**

Turismo receptivo

4. Estudo da demanda turística internacional - Principais resultados - 2014-2015

4.1 - Síntese Brasil - 2014-2015

| Característica da viagem | | | 2014 | 2015 |
|---|-------------|----------|------|------|
| Motivo da viagem ^(1, 2) | (%) | | | |
| Lazer | 54,7 | 51,3 | | |
| Negócios, eventos e convenções | 21,9 | 20,2 | | |
| Visitar amigos e parentes | 20,1 | 25,2 | | |
| Outros motivos | 3,3 | 3,3 | | |
| Motivação da viagem a lazer ⁽³⁾ | (%) | | | |
| Sol e praia | 49,2 | 69,4 | | |
| Natureza, ecoturismo ou aventura | 12,8 | 15,7 | | |
| Cultura | 10,3 | 12,1 | | |
| Esportes | 1,7 | 1,5 | | |
| Diversão noturna | 0,4 | 0,6 | | |
| Viagem de incentivo | 0,2 | 0,2 | | |
| Outros | 25,4 | 0,5 | | |
| <i>Lazer relacionado à Copa do Mundo</i> | 25,0 | - - | | |
| <i>Outras motivações de lazer</i> | 0,4 | - - | | |
| Tipo de alojamento utilizado | (%) | | | |
| Hotel, flat ou pousada | 48,2 | 48,0 | | |
| Casa de amigos e parentes | 25,6 | 27,3 | | |
| Casa alugada | 12,7 | 13,7 | | |
| Camping ou albergue | 6,5 | 5,0 | | |
| Casa própria | 2,5 | 2,8 | | |
| Resort | 1,3 | 1,6 | | |
| Outros | 3,2 | 1,6 | | |
| Composição do grupo turístico | (%) | | | |
| Sozinho | 37,4 | 36,6 | | |
| Família | 23,6 | 29,1 | | |
| Casal sem filhos | 15,2 | 18,2 | | |
| Amigos | 16,5 | 10,2 | | |
| Outros | 7,3 | 5,9 | | |
| Gasto médio per capita dia no Brasil | (US\$) | | | |
| Lazer | 86,98 | 67,12 | | |
| Negócios, eventos e convenções | 103,06 | 82,48 | | |
| Outros motivos | 45,49 | 38,09 | | |
| Total | 73,12 | 56,26 | | |
| Permanência média no Brasil | (pernoites) | | | |
| Lazer | 13,4 | 11,6 | | |
| Negócios, eventos e convenções | 15,7 | 14,7 | | |
| Outros motivos | 30,3 | 25,4 | | |
| Total | 17,7 | 16,0 | | |
| Destinos mais visitados | (%) | | | |
| Lazer | (%) | | | |
| Rio de Janeiro - RJ | 45,2 | 32,6 | | |
| Florianópolis - SC | 14,6 | 18,8 | | |
| Foz do Iguaçu - PR | 12,4 | 13,5 | | |
| São Paulo - SP | 19,4 | 9,7 | | |
| Armação dos Búzios - RJ | 7,5 | 9,1 | | |
| Negócios, eventos e convenções | (%) | | | |
| São Paulo - SP | 44,3 | 45,1 | | |
| Rio de Janeiro - RJ | 27,5 | 24,5 | | |
| Curitiba - PR | 4,1 | 4,2 | | |
| Porto Alegre - RS | 4,4 | 3,6 | | |
| Belo Horizonte - MG | 4,5 | 3,3 | | |
| Outros motivos | (%) | | | |
| São Paulo - SP | 28,6 | 26,5 | | |
| Rio de Janeiro - RJ | 27,0 | 21,5 | | |
| Foz do Iguaçu - PR | 4,7 | 6,3 | | |
| Belo Horizonte - MG | 5,4 | 5,4 | | |
| Curitiba - PR | 5,4 | 4,8 | | |
| Organização da viagem | (%) | | | |
| Fonte de informação | (%) | | | |
| Internet | 42,5 | 44,0 | | |
| Amigos e parentes | 28,1 | 29,5 | | |
| Viagem corporativa | 15,8 | 14,8 | | |
| Agência de viagens | 6,1 | 6,1 | | |
| Guias turísticos impressos | 4,2 | 2,9 | | |
| Feiras, eventos e congressos | 1,2 | 1,4 | | |
| Folders e brochuras | 0,2 | 0,2 | | |
| Outros | 1,9 | 1,1 | | |
| Utilização de agência de viagem | (%) | | | |
| Pacote | 8,4 | 6,7 | | |
| Serviços avulsos | 12,6 | 12,0 | | |
| Não utilizou | 79,0 | 81,3 | | |
| Fidelização ao destino | (%) | | | |
| Frequência de visita ao Brasil | (%) | | | |
| Primeira vez | 35,9 | 29,6 | | |
| Outras vezes | 64,1 | 70,4 | | |
| Intenção de retorno ao Brasil | (%) | | | |
| Sim | 95,1 | 95,5 | | |
| Não | 4,9 | 4,5 | | |
| Perfil socioeconômico | (%) | | | |
| Gênero | (%) | | | |
| Masculino | 66,3 | 61,2 | | |
| Feminino | 33,7 | 38,8 | | |
| Grupo de idade | (%) | | | |
| 18 a 24 anos | 12,2 | 10,5 | | |
| 25 a 31 anos | 22,9 | 19,3 | | |
| 32 a 40 anos | 24,5 | 24,7 | | |
| 41 a 50 anos | 20,2 | 22,6 | | |
| 51 a 59 anos | 11,9 | 13,8 | | |
| 60 anos ou mais | 8,3 | 9,1 | | |
| Grau de instrução | (%) | | | |
| Sem educação formal | 0,2 | 0,2 | | |
| Fundamental | 2,5 | 3,2 | | |
| Médio | 24,6 | 26,2 | | |
| Superior | 46,5 | 46,2 | | |
| Pós-graduação | 26,2 | 24,2 | | |
| Renda média mensal | (US\$) | | | |
| Familiar | 4.697,34 | 4.071,98 | | |
| Individual | 3.486,54 | 2.941,29 | | |
| Grau de satisfação em relação à viagem | (%) | | | |
| Nível de satisfação com a viagem | (%) | | | |
| Superou | 36,0 | 35,3 | | |
| Atendeu plenamente | 49,1 | 51,2 | | |
| Atendeu em parte | 12,6 | 11,6 | | |
| Decepcionou | 2,3 | 1,9 | | |
| Avaliação positiva da viagem | (%) | | | |
| Infraestrutura | (%) | | | |
| Limpeza pública | 79,9 | 80,4 | | |
| Segurança pública | 82,2 | 82,2 | | |
| Serviço de táxi | 89,4 | 90,7 | | |
| Transporte público | 79,4 | 79,9 | | |
| Telecomunicações | 62,6 | 65,4 | | |
| Sinalização turística | 76,9 | 79,1 | | |
| Infraestrutura turística | (%) | | | |
| Aeroporto | 74,3 | 86,5 | | |
| Rodovias | 69,9 | 71,1 | | |
| Restaurante | 93,6 | 94,7 | | |
| Alojamento | 92,4 | 95,6 | | |
| Diversão noturna | 91,5 | 91,2 | | |
| Serviços turísticos | (%) | | | |
| Guias de turismo | 89,6 | 89,6 | | |
| Informação turística | 87,3 | 88,9 | | |
| Hospitalidade | 97,2 | 97,7 | | |
| Gastronomia | 94,4 | 95,7 | | |
| Preços | 56,4 | 69,4 | | |

Fonte: Ministério do Turismo e Fundação Instituto de Pesquisas Econômicas - FIPE, Estudo da Demanda Turística Internacional - 2014-2015.

(1) Em 2014 foi realizada uma etapa adicional de pesquisa durante a Copa do Mundo FIFA 2014 no Brasil.

(2) Os turistas que visitaram o Brasil devido à Copa do Mundo foram classificados nas categorias "Lazer" ou "Negócios ou trabalho", conforme cada caso.

(3) Os turistas que visitaram o Brasil em viagens a lazer motivadas pela Copa do Mundo foram classificados dentro da categoria "Outros", na subcategoria "Lazer relacionado à Copa do Mundo".

Turismo receptivo

4. Estudo da demanda turística internacional - Principais resultados - 2014-2015

4.2 - Síntese Brasil por motivo da viagem - Lazer - 2014-2015

| Característica da viagem | | | 2014 | 2015 |
|---|-------------|-------|------|------|
| Tipo de alojamento utilizado | (%) | | | |
| Hotel, flat ou pousada | 49,7 | 53,6 | | |
| Casa de amigos e parentes | 12,7 | 9,5 | | |
| Casa alugada | 19,8 | 23,2 | | |
| Camping ou albergue | 10,6 | 8,4 | | |
| Casa própria | 1,6 | 1,3 | | |
| Resort | 2,0 | 2,7 | | |
| Outros | 3,6 | 1,3 | | |
| Gasto médio per capita dia no Brasil | (US\$) | | | |
| US\$ | 86,98 | 67,12 | | |
| Permanência média no Brasil | (pernoites) | | | |
| pernoites | 13,4 | 11,6 | | |
| Destinos mais visitados | (%) | | | |
| Rio de Janeiro - RJ | 45,2 | 32,6 | | |
| Florianópolis - SC | 14,6 | 18,8 | | |
| Foz do Iguaçu - PR | 12,4 | 13,5 | | |
| São Paulo - SP | 19,4 | 9,7 | | |
| Armação dos Búzios - RJ | 7,5 | 9,1 | | |
| Bombinhas - SC | 3,8 | 7,6 | | |
| Salvador - BA | 7,3 | 5,9 | | |
| Angra dos Reis - RJ | 4,3 | 4,5 | | |
| Balneário Camboriú - SC | 4,9 | 4,1 | | |
| Parati - RJ | 3,7 | 3,7 | | |
| Torres - RS | 1,2 | 3,3 | | |
| Itapema - SC | 1,6 | 2,0 | | |
| Manaus - AM | 2,6 | 2,0 | | |
| Cairu - BA | 1,4 | 1,8 | | |
| Fortaleza - CE | 4,3 | 1,7 | | |
| Organização da viagem | (%) | | | |
| Utilização de agência de viagem | (%) | | | |
| Pacote | 13,1 | 11,5 | | |
| Serviços avulsos | 9,0 | 9,0 | | |
| Não utilizou | 77,9 | 79,5 | | |
| Fidelização ao destino | (%) | | | |
| Frequência de visita ao Brasil | (%) | | | |
| Primeira vez | 43,8 | 34,9 | | |
| Outras vezes | 56,2 | 65,1 | | |
| Intenção de retorno ao Brasil | (%) | | | |
| Sim | 95,9 | 96,9 | | |
| Não | 4,1 | 3,1 | | |
| Perfil socioeconômico | (%) | | | |
| Gênero | (%) | | | |
| Masculino | 66,8 | 60,6 | | |
| Feminino | 33,2 | 39,4 | | |

| | 2014 | 2015 |
|---|----------|----------|
| Grupo de idade | (%) | |
| 18 a 24 anos | 13,7 | 11,0 |
| 25 a 31 anos | 25,6 | 20,3 |
| 32 a 40 anos | 23,8 | 23,9 |
| 41 a 50 anos | 19,0 | 22,7 |
| 51 a 59 anos | 10,5 | 13,6 |
| 60 anos ou mais | 7,4 | 8,5 |
| Grau de instrução | (%) | |
| Sem educação formal | 0,2 | 0,1 |
| Fundamental | 2,0 | 2,2 |
| Médio | 27,3 | 29,7 |
| Superior | 50,1 | 50,5 |
| Pós-graduação | 20,4 | 17,5 |
| Renda média mensal | (US\$) | |
| Familiar | 3.982,91 | 3.525,83 |
| Individual | 2.869,24 | 2.451,30 |
| Grau de satisfação em relação à viagem | (%) | |
| Nível de satisfação com a viagem | (%) | |
| Superou | 45,6 | 44,3 |
| Atendeu plenamente | 43,4 | 47,5 |
| Atendeu em parte | 9,6 | 7,4 |
| Decepcionou | 1,4 | 0,8 |
| Avaliação positiva da viagem | (%) | |
| Infraestrutura | (%) | |
| Limpeza pública | 86,6 | 87,7 |
| Segurança pública | 90,7 | 91,6 |
| Serviço de táxi | 90,1 | 92,3 |
| Transporte público | 87,8 | 88,8 |
| Telecomunicações | 64,2 | 67,7 |
| Sinalização turística | 82,8 | 84,7 |
| Infraestrutura turística | (%) | |
| Aeroporto | 77,3 | 84,5 |
| Rodovias | 78,6 | 79,2 |
| Restaurante | 93,7 | 94,7 |
| Alojamento | 93,0 | 96,5 |
| Diversão noturna | 92,6 | 92,8 |
| Serviços turísticos | (%) | |
| Guias de turismo | 92,0 | 92,2 |
| Informação turística | 89,9 | 91,8 |
| Hospitalidade | 97,3 | 98,0 |
| Gastronomia | 93,8 | 94,9 |
| Preços | 58,8 | 73,8 |

Fonte: Ministério do Turismo e Fundação Instituto de Pesquisas Econômicas - FIPE, Estudo da Demanda Turística Internacional - 2014-2015.

Turismo receptivo

4. Estudo da demanda turística internacional - Principais resultados - 2014-2015

4.3 - Síntese Brasil por motivo da viagem - Negócios, eventos e convenções - 2014-2015

| Característica da viagem | | | 2014 | 2015 |
|---|-------------|-------|------|------|
| Tipo de alojamento utilizado | (%) | | | |
| Hotel, flat ou pousada | 81,3 | 81,8 | | |
| Casa de amigos e parentes | 7,2 | 7,3 | | |
| Casa alugada | 4,4 | 3,8 | | |
| Camping ou albergue | 1,4 | 1,3 | | |
| Casa própria | 1,7 | 2,2 | | |
| Resort | 0,7 | 0,7 | | |
| Outros | 3,3 | 2,9 | | |
| Gasto médio per capita dia no Brasil | (US\$) | | | |
| US\$ | 103,06 | 82,48 | | |
| Permanência média no Brasil | (pernoites) | | | |
| pernoites | 15,7 | 14,7 | | |
| Destinos mais visitados | (%) | | | |
| São Paulo - SP | 44,3 | 45,1 | | |
| Rio de Janeiro - RJ | 27,5 | 24,5 | | |
| Curitiba - PR | 4,1 | 4,2 | | |
| Porto Alegre - RS | 4,4 | 3,6 | | |
| Belo Horizonte - MG | 4,5 | 3,3 | | |
| Campinas - SP | 3,4 | 3,1 | | |
| Foz do Iguaçu - PR | 2,8 | 2,9 | | |
| Brasília - DF | 3,1 | 2,7 | | |
| Fortaleza - CE | 2,4 | 2,1 | | |
| Salvador - BA | 3,9 | 2,1 | | |
| Macaé - RJ | 2,6 | 1,7 | | |
| Manaus - AM | 1,9 | 1,7 | | |
| Recife - PE | 2,1 | 1,6 | | |
| Florianópolis - SC | 1,7 | 1,5 | | |
| Santos - SP | 1,0 | 1,3 | | |
| Organização da viagem | (%) | | | |
| Utilização de agência de viagem | (%) | | | |
| Pacote | 3,9 | 3,0 | | |
| Serviços avulsos | 17,8 | 16,8 | | |
| Não utilizou | 78,3 | 80,2 | | |
| Fidelização ao destino | (%) | | | |
| Frequência de visita ao Brasil | (%) | | | |
| Primeira vez | 30,2 | 28,2 | | |
| Outras vezes | 69,8 | 71,8 | | |
| Intenção de retorno ao Brasil | (%) | | | |
| Sim | 92,1 | 91,5 | | |
| Não | 7,9 | 8,5 | | |
| Perfil socioeconômico | (%) | | | |
| Gênero | (%) | | | |
| Masculino | 82,5 | 79,0 | | |
| Feminino | 17,5 | 21,0 | | |

| | 2014 | 2015 |
|---|----------|----------|
| Grupo de idade | (%) | |
| 18 a 24 anos | 4,6 | 3,7 |
| 25 a 31 anos | 18,6 | 16,7 |
| 32 a 40 anos | 28,9 | 30,4 |
| 41 a 50 anos | 26,3 | 27,2 |
| 51 a 59 anos | 14,9 | 15,2 |
| 60 anos ou mais | 6,7 | 6,8 |
| Grau de instrução | (%) | |
| Sem educação formal | 0,1 | 0,2 |
| Fundamental | 1,2 | 1,8 |
| Médio | 11,7 | 11,5 |
| Superior | 43,9 | 44,0 |
| Pós-graduação | 43,1 | 42,5 |
| Renda média mensal | (US\$) | |
| Familiar | 6.430,70 | 5.462,43 |
| Individual | 5.165,24 | 4.217,02 |
| Grau de satisfação em relação à viagem | (%) | |
| Nível de satisfação com a viagem | (%) | |
| Superou | 20,8 | 22,7 |
| Atendeu plenamente | 60,3 | 60,1 |
| Atendeu em parte | 16,2 | 15,3 |
| Decepcionou | 2,7 | 1,9 |
| Avaliação positiva da viagem | (%) | |
| Infraestrutura | (%) | |
| Limpeza pública | 77,2 | 79,4 |
| Segurança pública | 78,2 | 79,4 |
| Serviço de táxi | 91,2 | 92,4 |
| Transporte público | 75,8 | 80,4 |
| Telecomunicações | 63,0 | 66,2 |
| Sinalização turística | 71,9 | 77,6 |
| Infraestrutura turística | (%) | |
| Aeroporto | 68,7 | 86,4 |
| Rodovias | 61,8 | 66,6 |
| Restaurante | 94,5 | 95,7 |
| Alojamento | 91,3 | 94,0 |
| Diversão noturna | 91,9 | 92,4 |
| Serviços turísticos | (%) | |
| Guias de turismo | 83,0 | 87,6 |
| Informação turística | 81,7 | 86,4 |
| Hospitalidade | 98,0 | 98,2 |
| Gastronomia | 95,2 | 96,5 |
| Preços | 55,1 | 71,1 |

Fonte: Ministério do Turismo e Fundação Instituto de Pesquisas Econômicas - FIPE, Estudo da Demanda Turística Internacional - 2014-2015.

Turismo receptivo

4. Estudo da demanda turística internacional - Principais resultados - 2014-2015

4.4 - Síntese Brasil por motivo da viagem - Outros motivos - 2014-2015

| Característica da viagem | | | 2014 | 2015 | Grupo de idade | | | 2014 | 2015 |
|---|-------|-------|---|------|----------------|----------|----------|------|------|
| Tipo de alojamento utilizado | | | (%) | | | | | (%) | |
| Hotel, flat ou pousada | 13,9 | 14,2 | 18 a 24 anos | | | 16,0 | 14,3 | | |
| Casa de amigos e parentes | 73,1 | 73,4 | 25 a 31 anos | | | 20,6 | 19,5 | | |
| Casa alugada | 3,9 | 3,5 | 32 a 40 anos | | | 22,1 | 22,2 | | |
| Camping ou albergue | 1,5 | 1,5 | 41 a 50 anos | | | 17,3 | 19,3 | | |
| Casa própria | 5,4 | 5,7 | 51 a 59 anos | | | 12,5 | 13,4 | | |
| Resort | 0,2 | 0,1 | 60 anos ou mais | | | 11,5 | 11,3 | | |
| Outros | 2,0 | 1,6 | Grau de instrução | | | (%) | | | |
| Gasto médio per capita dia no Brasil | | | Sem educação formal | | | 0,4 | 0,4 | | |
| US\$ | 45,49 | 38,09 | Fundamental | | | 4,7 | 6,0 | | |
| Permanência média no Brasil | | | Médio | | | 30,6 | 30,2 | | |
| (pernoites) | | | Superior | | | 40,4 | 39,8 | | |
| pernoites | 30,3 | 25,4 | Pós-graduação | | | 23,9 | 23,6 | | |
| Destinos mais visitados | | | Renda média mensal | | | (US\$) | | | |
| | | | Familiar | | | 4.796,81 | 4.124,14 | | |
| São Paulo - SP | 28,6 | 26,5 | Individual | | | 3.386,42 | 2.948,76 | | |
| Rio de Janeiro - RJ | 27,0 | 21,5 | Grau de satisfação em relação à viagem | | | | | | |
| Foz do Iguaçu - PR | 4,7 | 6,3 | Nível de satisfação com a viagem | | | (%) | | | |
| Belo Horizonte - MG | 5,4 | 5,4 | Superou | | | 27,7 | 27,9 | | |
| Curitiba - PR | 5,4 | 4,8 | Atendeu plenamente | | | 52,0 | 51,9 | | |
| Salvador - BA | 6,0 | 4,5 | Atendeu em parte | | | 16,3 | 16,6 | | |
| Brasília - DF | 3,6 | 4,3 | Decepcionou | | | 4,0 | 3,6 | | |
| Florianópolis - SC | 4,1 | 4,1 | Avaliação positiva da viagem | | | | | | |
| Porto Alegre - RS | 4,1 | 3,5 | Infraestrutura | | | (%) | | | |
| Recife - PE | 2,9 | 2,7 | Limpeza pública | | | 66,9 | 68,1 | | |
| Goiania - GO | 2,9 | 2,7 | Segurança pública | | | 65,9 | 67,1 | | |
| Fortaleza - CE | 3,5 | 2,6 | Serviço de táxi | | | 86,0 | 87,0 | | |
| Campinas - SP | 2,2 | 2,2 | Transporte público | | | 63,8 | 67,2 | | |
| Vitória - ES | 2,1 | 2,1 | Telecomunicações | | | 58,8 | 60,8 | | |
| Parati - RJ | 1,8 | 1,7 | Sinalização turística | | | 64,5 | 68,2 | | |
| Organização da viagem | | | Infraestrutura turística | | | (%) | | | |
| Utilização de agência de viagem | | | Aeroporto | | | 75,4 | 88,7 | | |
| | | | Rodovias | | | 57,1 | 59,8 | | |
| Pacote | 1,5 | 0,7 | Restaurante | | | 92,8 | 94,2 | | |
| Serviços avulsos | 16,2 | 14,0 | Alojamento | | | 91,0 | 93,5 | | |
| Não utilizou | 82,3 | 85,3 | Diversão noturna | | | 88,3 | 88,0 | | |
| Fidelização ao destino | | | Serviços turísticos | | | (%) | | | |
| Frequência de visita ao Brasil | | | Guias de turismo | | | 81,4 | 80,1 | | |
| | | | Informação turística | | | 78,3 | 80,1 | | |
| Primeira vez | 22,7 | 21,0 | Hospitalidade | | | 96,3 | 96,8 | | |
| Outras vezes | 77,3 | 79,0 | Gastronomia | | | 95,2 | 96,5 | | |
| Intenção de retorno ao Brasil | | | Preços | | | 51,9 | 60,2 | | |
| | | | | | | | | | |
| Sim | 95,8 | 95,9 | | | | | | | |
| Não | 4,2 | 4,1 | | | | | | | |
| Perfil socioeconômico | | | | | | | | | |
| Gênero | | | | | | | | | |
| | | | | | | | | | |
| Masculino | 49,9 | 49,5 | | | | | | | |
| Feminino | 50,1 | 50,5 | | | | | | | |

Fonte: Ministério do Turismo e Fundação Instituto de Pesquisas Econômicas - FIPE, Estudo da Demanda Turística Internacional - 2014-2015.

5 - Eventos internacionais

Turismo receptivo

5. Eventos internacionais

5.1 - Eventos internacionais realizados no Brasil, segundo cidades - 2004-2015

| Cidades | Eventos internacionais ¹ | | | | | | | | | | | |
|--|-------------------------------------|------------|------------|------------|------------|------------|------------|------------|------------|------------|------------|------------|
| | 2004 | 2005 | 2006 | 2007 | 2008 | 2009 | 2010 | 2011 | 2012 | 2013 | 2014 | 2015 |
| Brasil² | 114 | 145 | 207 | 209 | 254 | 293 | 276 | 309 | 368 | 317 | 292 | 293 |
| São Paulo - São Paulo - SP | 21 | 29 | 54 | 61 | 75 | 79 | 75 | 60 | 76 | 70 | 66 | 78 |
| Rio de Janeiro - Rio de Janeiro - RJ | 36 | 39 | 48 | 37 | 41 | 62 | 62 | 69 | 83 | 79 | 64 | 65 |
| Porto Alegre - Rio Grande do Sul - RS | 7 | 4 | 4 | 10 | 13 | 5 | 11 | 12 | 12 | 14 | 9 | 14 |
| Brasília - Distrito Federal - DF | 4 | 6 | 11 | 1 | 11 | 8 | 12 | 13 | 22 | 9 | 16 | 11 |
| Florianópolis - Santa Catarina - SC | 6 | 3 | 8 | 9 | 7 | 13 | 12 | 13 | 12 | 14 | 9 | 10 |
| Belo Horizonte - Minas Gerais - MG | 2 | 2 | 2 | 2 | 10 | 6 | 9 | 6 | 13 | 11 | 3 | 10 |
| Salvador - Bahia - BA | 9 | 18 | 17 | 27 | 13 | 15 | 9 | 17 | 16 | 7 | 14 | 9 |
| Curitiba - Paraná - PR | 3 | 4 | 6 | 3 | 4 | 7 | 4 | 9 | 6 | 2 | 4 | 7 |
| Recife - Pernambuco - PE | 3 | 4 | 2 | 3 | 7 | 9 | 7 | 10 | 5 | 5 | 6 | 5 |
| Campinas - São Paulo - SP | - | 1 | 6 | 5 | 5 | 7 | 3 | 7 | 3 | 3 | 3 | 5 |
| Ipojuca (Porto de Galinhas) - Pernambuco - PE | - | - | - | - | - | 1 | 1 | 7 | 2 | 4 | - | 5 |
| Foz do Iguaçu - Paraná - PR | 6 | 8 | 4 | 6 | 13 | 10 | 10 | 8 | 16 | 15 | 16 | 4 |
| Fortaleza - Ceará - CE | 4 | - | 11 | 1 | 5 | 6 | 4 | 5 | 8 | 8 | 11 | 4 |
| Vitória - Espírito Santo - ES | - | 2 | 3 | - | 1 | - | 2 | 2 | 1 | - | 1 | 4 |
| Manaus - Amazonas - AM | 1 | 1 | 1 | 1 | 4 | 2 | 1 | 3 | 4 | 4 | 2 | 3 |
| Santos - São Paulo - SP | - | - | 3 | 3 | 2 | 1 | 1 | 1 | 2 | - | 2 | 3 |
| São Leopoldo - Rio Grande do Sul - RS | - | - | - | - | - | - | 1 | 1 | 1 | 1 | 1 | 3 |
| São Carlos - São Paulo - SP | - | - | 1 | 2 | - | 1 | 3 | - | 3 | - | 1 | 3 |
| Natal - Rio Grande do Norte - RN | 2 | - | 2 | 2 | 1 | 3 | 4 | 6 | 4 | 7 | 11 | 2 |
| João Pessoa - Paraíba - PB | 1 | - | - | 2 | 2 | 4 | 3 | 1 | 1 | 5 | 3 | 2 |
| Búzios - Rio de Janeiro - RJ | - | 1 | 1 | 2 | 3 | 8 | 3 | 5 | 9 | 3 | 2 | 2 |
| Belém - Pará - PA | - | 1 | 1 | 2 | 1 | 4 | 2 | 3 | 2 | 1 | 2 | 2 |
| Bento Gonçalves - Rio Grande do Sul - RS | - | - | - | - | 2 | 2 | 2 | 2 | 5 | 1 | 1 | 2 |
| Niterói - Rio de Janeiro - RJ | - | - | 1 | - | - | - | - | - | - | - | 1 | 2 |
| Novo Hamburgo - Rio Grande do Sul - RS | - | - | - | - | - | - | - | - | - | - | - | 2 |
| Joinville - Santa Catarina - SC | - | - | - | - | - | - | 1 | - | - | - | - | 2 |
| Angra dos Reis - Rio de Janeiro - RJ | - | - | 2 | 1 | 2 | - | - | - | 1 | - | - | 2 |
| Araraquara - São Paulo - SP | - | - | - | - | - | - | - | - | - | 1 | - | 2 |
| Gramado - Rio Grande do Sul - RS | 1 | 1 | 3 | 3 | 1 | 6 | 4 | 2 | 2 | 4 | 3 | 1 |
| Pirenópolis - Goiás - GO | - | - | - | - | - | - | - | - | - | 3 | 2 | 1 |
| Santa Maria - Rio Grande do Sul - RS | - | - | - | - | 1 | - | - | - | 2 | - | 2 | 1 |
| Guarujá - São Paulo - SP | - | 2 | - | 2 | 1 | 2 | 4 | - | 1 | 5 | 1 | 1 |
| Maceió - Alagoas - AL | 1 | 1 | - | - | 1 | - | - | 3 | 3 | 2 | 1 | 1 |
| Ribeirão Preto - São Paulo - SP | 2 | 1 | 1 | - | 3 | - | - | 2 | 1 | 2 | 1 | 1 |
| Juiz de Fora - Minas Gerais - MG | - | - | - | - | 1 | 1 | 1 | - | - | 2 | 1 | 1 |
| Blumenau - Santa Catarina - SC | - | 1 | - | 1 | - | - | - | - | - | 1 | 1 | 1 |
| Aracaju - Sergipe - SE | 1 | 3 | - | - | 2 | - | - | - | 1 | - | 1 | 1 |
| Campos do Jordão - São Paulo - SP | 1 | 1 | - | - | - | - | - | - | - | - | 1 | 1 |
| São José dos Campos - São Paulo - SP | - | 1 | 1 | 2 | 1 | 3 | 3 | 1 | 3 | - | 1 | 1 |
| Una (Comandatuba) - Bahia - BA | - | - | - | - | - | - | - | - | - | 1 | - | 1 |
| Piracicaba - São Paulo - SP | - | - | - | - | 1 | - | - | - | - | - | - | 1 |
| Uberlândia - Minas Gerais - MG | - | 3 | 1 | - | - | - | - | 1 | 3 | 1 | - | 1 |
| Botucatu - São Paulo - SP | - | - | - | - | - | - | - | - | - | 1 | - | 1 |
| Viamão - Rio Grande do Sul - RS | - | - | - | - | - | - | - | - | - | - | - | 1 |
| Lençóis - Bahia - BA | - | - | - | - | - | - | - | - | - | - | - | 1 |
| Ilha Bela - São Paulo - SP | - | - | - | - | - | - | - | - | - | - | - | 1 |
| Santana do Livramento - Rio Grande do Sul - RS | - | - | - | - | - | - | - | - | - | - | - | 1 |
| Beberibe - Ceará - CE | - | - | - | - | - | - | - | - | - | - | - | 1 |
| São Sebastião (Maresias) - São Paulo - SP | - | - | - | - | 1 | 1 | 3 | - | 1 | 2 | 1 | 1 |
| Cuiabá - Mato Grosso - MT | - | - | - | - | 1 | 1 | - | - | - | 1 | - | 1 |
| Santa Cruz do Sul - Rio Grande do Sul - RS | - | - | - | - | - | - | - | - | - | - | - | 1 |
| Campina Grande - Paraíba - PB | - | - | - | 1 | - | - | - | - | - | - | - | 1 |
| Corupá - Santa Catarina - SC | - | - | - | - | - | - | - | - | - | - | - | 1 |
| São José - Santa Catarina - SC | - | - | - | - | - | - | - | - | - | - | - | 1 |
| Caraguatatuba - São Paulo - SP | - | - | - | - | - | - | - | - | 1 | - | - | 1 |
| São Raimundo Nonato - Piauí - PI | - | - | - | - | - | 1 | - | - | - | - | - | 1 |
| Ponta Grossa - Paraná - PR | - | - | - | - | - | - | - | - | - | - | - | 1 |
| Iguape - São Paulo - SP | - | - | - | - | - | - | - | - | - | - | - | 1 |
| Outros | 3 | 8 | 13 | 20 | 18 | 25 | 19 | 40 | 43 | 28 | 28 | - |

Fonte: International Congress & Convention Association - ICCA

(1) São considerados internacionais os eventos itinerantes, com periodicidade fixa, mínimo de 50 participantes e que estejam, pelo menos, em sua terceira edição.

(2) O número total eventos realizados no Brasil, em 2011 (309 eventos), em 2012 (368 eventos), em 2013 (317 eventos), em 2014 (292 eventos), em 2015 (293 eventos) expresso nesta tabela, difere do número de eventos por cidade divulgados pela ICCA 2011 (304 eventos) 2012 (360 eventos) 2013 (315 eventos) 2014 (291 eventos) e 2015 (292 eventos) em função de não ter sido possível identificar na lista de eventos realizados por cidade no Brasil, aqueles eventos que tiveram por sede mais de uma cidade. Note-se que segundo os padrões ICCA, cada evento só pode ser contado, uma única vez para a totalização de eventos realizados em cada país.

6 - Movimentação internacional de passageiros em aeroportos do Brasil

Turismo receptivo

6 - Movimentação internacional de passageiros em aeroportos do Brasil

6.1 - Embarques e desembarques internacionais de passageiros em aeroportos, por tipos de voos, segundo os anos - 2000-2015

| Ano | Embarques de passageiros | | | Desembarques de passageiros | | |
|------|--------------------------|---------------|---------------|-----------------------------|---------------|---------------|
| | Total | Tipos de voos | | Total | Tipos de voos | |
| | | Regulares | Não regulares | | Regulares | Não regulares |
| 2000 | 4.620.303 | 4.396.672 | 223.631 | 5.417.653 | 5.195.010 | 222.643 |
| 2001 | 4.373.912 | 4.173.337 | 200.575 | 4.990.416 | 4.800.901 | 189.515 |
| 2002 | 4.010.760 | 3.910.696 | 100.064 | 4.630.114 | 4.528.445 | 101.669 |
| 2003 | 4.571.610 | 4.398.537 | 173.073 | 5.375.350 | 5.203.193 | 172.157 |
| 2004 | 5.031.949 | 4.701.672 | 330.277 | 6.185.210 | 5.851.906 | 333.304 |
| 2005 | 5.807.065 | 5.460.294 | 346.771 | 6.788.233 | 6.438.579 | 349.654 |
| 2006 | 5.813.046 | 5.403.939 | 409.107 | 6.367.179 | 5.943.665 | 423.514 |
| 2007 | 6.172.883 | 5.755.265 | 417.618 | 6.445.153 | 6.056.219 | 388.934 |
| 2008 | 6.747.023 | 6.451.437 | 295.586 | 6.534.263 | 6.270.576 | 263.687 |
| 2009 | 6.622.263 | 6.408.595 | 213.668 | 6.510.953 | 6.306.466 | 204.487 |
| 2010 | 8.068.249 | 7.770.451 | 297.798 | 7.902.531 | 7.633.263 | 269.268 |
| 2011 | 9.171.272 | 8.890.396 | 280.876 | 9.018.507 | 8.749.153 | 269.354 |
| 2012 | 9.547.115 | 9.306.194 | 240.921 | 9.368.195 | 9.123.707 | 244.488 |
| 2013 | 9.555.441 | 9.286.835 | 268.606 | 9.467.994 | 9.201.735 | 266.259 |
| 2014 | 10.614.731 | 10.288.015 | 326.716 | 10.464.720 | 10.125.583 | 339.137 |
| 2015 | 10.658.185 | 10.404.049 | 254.136 | 10.538.012 | 10.251.601 | 286.411 |

Fonte: Empresa Brasileira de Infraestrutura Aeroportuária - INFRAERO e Agência Nacional de Aviação Civil - ANAC (Aeroportos concedidos)

Notas: 1. Os dados incluem desembarques de passageiros residentes e não-residentes no Brasil.

2. Dados dos aeroportos disponibilizados pela ANAC: Guarulhos-SP, Campinas-SP e Brasília-DF – desde 2013; Confins (MG) e Galeão (RJ) - desde Agosto/2014; Governador Aluizio Alves Natal (RN) - desde Junho/2014.

Turismo receptivo

6 - Movimentação internacional de passageiros em aeroportos do Brasil

6.2 - Embarques e desembarques internacionais de passageiros em aeroportos, por tipos de voos, segundo Grandes Regiões e Unidades da Federação - 2014

| Grandes Regiões e Unidades da Federação | Embarques de passageiros | | | Desembarques de passageiros | | |
|---|--------------------------|-------------------|----------------|-----------------------------|-------------------|----------------|
| | Total | Tipos de voos | | Total | Tipos de voos | |
| | | Regulares | Não regulares | | Regulares | Não regulares |
| Brasil | 10.614.731 | 10.288.015 | 326.716 | 10.464.720 | 10.125.583 | 339.137 |
| Norte | 178.795 | 172.914 | 5.881 | 164.514 | 158.583 | 5.931 |
| Acre | 32 | - | 32 | 32 | - | 32 |
| Amapá | - | - | - | - | - | - |
| Amazonas | 129.636 | 124.262 | 5.374 | 119.336 | 114.888 | 4.448 |
| Pará | 49.064 | 48.652 | 412 | 44.998 | 43.695 | 1.303 |
| Rondônia | - | - | - | - | - | - |
| Roraima | 61 | - | 61 | 148 | - | 148 |
| Tocantins | 2 | - | 2 | - | - | - |
| Nordeste | 481.187 | 441.026 | 40.161 | 469.604 | 429.726 | 39.878 |
| Alagoas | 1.807 | - | 1.807 | 1.636 | - | 1.636 |
| Bahia | 163.767 | 150.954 | 12.813 | 153.315 | 140.415 | 12.900 |
| Ceará | 122.590 | 113.555 | 9.035 | 119.674 | 108.865 | 10.809 |
| Maranhão | 40 | - | 40 | 40 | - | 40 |
| Paraíba | 7 | - | 7 | 4 | - | 4 |
| Pernambuco | 150.635 | 142.252 | 8.383 | 150.500 | 142.827 | 7.673 |
| Piauí | - | - | - | - | - | - |
| Rio Grande do Norte | 42.341 | 34.265 | 8.076 | 44.435 | 37.619 | 6.816 |
| Sergipe | - | - | - | - | - | - |
| Sudeste | 9.114.187 | 8.883.401 | 230.786 | 9.007.140 | 8.775.222 | 231.918 |
| Espírito Santo | - | - | - | 850 | - | 850 |
| Minas Gerais | 208.800 | 199.841 | 8.959 | 208.415 | 197.283 | 11.132 |
| Rio de Janeiro | 2.080.865 | 2.017.237 | 63.628 | 2.055.285 | 1.989.837 | 65.448 |
| São Paulo | 6.824.522 | 6.666.323 | 158.199 | 6.742.590 | 6.588.102 | 154.488 |
| Sul | 518.270 | 474.865 | 43.405 | 501.185 | 459.039 | 42.146 |
| Paraná | 115.059 | 110.408 | 4.651 | 116.756 | 112.567 | 4.189 |
| Rio Grande do Sul | 316.270 | 304.949 | 11.321 | 298.538 | 287.096 | 11.442 |
| Santa Catarina | 86.941 | 59.508 | 27.433 | 85.891 | 59.376 | 26.515 |
| Centro-Oeste | 322.292 | 315.809 | 6.483 | 322.277 | 303.013 | 19.264 |
| Distrito Federal | 319.686 | 314.317 | 5.369 | 319.747 | 301.550 | 18.197 |
| Goiás | - | - | - | - | - | - |
| Mato Grosso | 617 | - | 617 | 488 | - | 488 |
| Mato Grosso do Sul | 1.989 | 1.492 | 497 | 2.042 | 1.463 | 579 |

Fonte: Empresa Brasileira de Infraestrutura Aeroportuária - INFRAERO e Agência Nacional de Aviação Civil - ANAC (Aeroportos concedidos)

Notas: 1. Os dados incluem desembarques de passageiros residentes e não-residentes no Brasil.

2. Dados dos aeroportos disponibilizados pela ANAC: Guarulhos-SP, Campinas-SP e Brasília-DF – desde 2013; Confins (MG) e Galeão (RJ) - desde Agosto/2014; Governador Aluizio Alves Natal (RN) - desde Junho/2014.

Turismo receptivo

6 - Movimentação internacional de passageiros em aeroportos do Brasil

6.3 - Embarques e desembarques internacionais de passageiros em aeroportos, por tipos de voos, segundo Grandes Regiões e Unidades da Federação - 2015

| Grandes Regiões e Unidades da Federação | Embarques de passageiros | | | Desembarques de passageiros | | |
|---|--------------------------|-------------------|----------------|-----------------------------|-------------------|----------------|
| | Total | Tipos de voos | | Total | Tipos de voos | |
| | | Regulares | Não regulares | | Regulares | Não regulares |
| Brasil | 10.658.185 | 10.404.049 | 254.136 | 10.538.012 | 10.251.601 | 286.411 |
| Norte | 179.374 | 166.401 | 12.973 | 160.803 | 148.497 | 12.306 |
| Acre | - | - | - | - | - | - |
| Amapá | - | - | - | - | - | - |
| Amazonas | 122.528 | 110.283 | 12.245 | 107.646 | 95.760 | 11.886 |
| Pará | 56.798 | 56.118 | 680 | 53.135 | 52.737 | 398 |
| Rondônia | - | - | - | - | - | - |
| Roraima | 46 | - | 46 | 22 | - | 22 |
| Tocantins | 2 | - | 2 | - | - | - |
| Nordeste | 478.395 | 458.039 | 20.356 | 462.471 | 445.602 | 16.869 |
| Alagoas | 594 | - | 594 | 456 | - | 456 |
| Bahia | 179.577 | 174.765 | 4.812 | 167.382 | 165.789 | 1.593 |
| Ceará | 121.269 | 111.495 | 9.774 | 116.704 | 107.631 | 9.073 |
| Maranhão | 4 | - | 4 | 13 | - | 13 |
| Paraíba | - | - | - | - | - | - |
| Pernambuco | 135.906 | 132.869 | 3.037 | 135.667 | 132.383 | 3.284 |
| Piauí | - | - | - | - | - | - |
| Rio Grande do Norte | 41.045 | 38.910 | 2.135 | 42.249 | 39.799 | 2.450 |
| Sergipe | - | - | - | - | - | - |
| Sudeste | 9.195.936 | 9.017.280 | 178.656 | 9.112.774 | 8.902.357 | 210.417 |
| Espírito Santo | - | - | - | - | - | - |
| Minas Gerais | 189.667 | 178.959 | 10.708 | 189.042 | 181.237 | 7.805 |
| Rio de Janeiro | 2.022.576 | 1.996.712 | 25.864 | 2.016.023 | 1.981.543 | 34.480 |
| São Paulo | 6.983.693 | 6.841.609 | 142.084 | 6.907.709 | 6.739.577 | 168.132 |
| Sul | 442.899 | 412.314 | 30.585 | 440.839 | 408.319 | 32.520 |
| Paraná | 102.161 | 100.428 | 1.733 | 105.774 | 103.807 | 1.967 |
| Rio Grande do Sul | 258.208 | 251.122 | 7.086 | 250.872 | 243.939 | 6.933 |
| Santa Catarina | 82.530 | 60.764 | 21.766 | 84.193 | 60.573 | 23.620 |
| Centro-Oeste | 361.581 | 350.015 | 11.566 | 361.125 | 346.826 | 14.299 |
| Distrito Federal | 359.721 | 349.612 | 10.109 | 359.346 | 346.476 | 12.870 |
| Goiás | - | - | - | - | - | - |
| Mato Grosso | - | - | - | - | - | - |
| Mato Grosso do Sul | 1.860 | 403 | 1.457 | 1.779 | 350 | 1.429 |

Fonte: Empresa Brasileira de Infraestrutura Aeroportuária - INFRAERO e Agência Nacional de Aviação Civil - ANAC (Aeroportos concedidos)

Notas: 1. Os dados incluem desembarques de passageiros residentes e não-residentes no Brasil.

2. Dados dos aeroportos disponibilizados pela ANAC: Guarulhos-SP, Campinas-SP e Brasília-DF – desde 2013; Confins (MG) e Galeão (RJ) - desde Agosto/2014; Governador Aluizio Alves Natal (RN) - desde Junho/2014.

Turismo receptivo

6 - Movimentação internacional de passageiros em aeroportos do Brasil

6.4 - Embarques e desembarques internacionais de passageiros em aeroportos, por tipos de voos, segundo Grandes Regiões, Unidades da Federação e aeroportos - 2014

| Grandes Regiões, Unidades da Federação e aeroportos | Embarques de passageiros | | | Desembarques de passageiros | | |
|--|--------------------------|-------------------|----------------|-----------------------------|-------------------|----------------|
| | Total | Tipos de voos | | Total | Tipos de voos | |
| | | Regulares | Não regulares | | Regulares | Não regulares |
| Brasil | 10.614.731 | 10.288.015 | 326.716 | 10.464.720 | 10.125.583 | 339.137 |
| Norte | 178.795 | 172.914 | 5.881 | 164.514 | 158.583 | 5.931 |
| Acre | 32 | - | 32 | 32 | - | 32 |
| Internacional de Cruzeiro do Sul | 32 | - | 32 | 32 | - | 32 |
| Internacional de Rio Branco / Presidente Médici | - | - | - | - | - | - |
| Amapá | - | - | - | - | - | - |
| Internacional de Macapá | - | - | - | - | - | - |
| Amazonas | 129.636 | 124.262 | 5.374 | 119.336 | 114.888 | 4.448 |
| Internacional Manaus / Eduardo Gomes | 129.524 | 124.262 | 5.262 | 119.191 | 114.888 | 4.303 |
| Internacional de Tabatinga | 112 | - | 112 | 145 | - | 145 |
| Tefé | - | - | - | - | - | - |
| Pará | 49.064 | 48.652 | 412 | 44.998 | 43.695 | 1.303 |
| Altamira | - | - | - | - | - | - |
| Carajás | - | - | - | - | - | - |
| Internacional de Belém / Val de Cans | 49.064 | 48.652 | 412 | 44.998 | 43.695 | 1.303 |
| Júlio César | - | - | - | - | - | - |
| Marabá | - | - | - | - | - | - |
| Santarém / Maestro Wilson Fonseca | - | - | - | - | - | - |
| Rondônia | - | - | - | - | - | - |
| Internacional de Porto Velho / Gov. Jorge Teixeira de Oliveira | - | - | - | - | - | - |
| Roraima | 61 | - | 61 | 148 | - | 148 |
| Internacional de Boa Vista | 61 | - | 61 | 148 | - | 148 |
| Tocantins | 2 | - | 2 | - | - | - |
| Palmas / Brigadeiro Lysias Rodrigues | 2 | - | 2 | - | - | - |
| Nordeste | 481.187 | 441.026 | 40.161 | 469.604 | 429.726 | 39.878 |
| Alagoas | 1.807 | - | 1.807 | 1.636 | - | 1.636 |
| Internacional de Maceió / Zumbi dos Palmares | 1.807 | - | 1.807 | 1.636 | - | 1.636 |
| Bahia | 163.767 | 150.954 | 12.813 | 153.315 | 140.415 | 12.900 |
| Ilhéus / Jorge Amado | - | - | - | - | - | - |
| Internacional de Salvador / Dep. Luís Eduardo Magalhães | 163.767 | 150.954 | 12.813 | 153.315 | 140.415 | 12.900 |
| Paulo Afonso | - | - | - | - | - | - |
| Ceará | 122.590 | 113.555 | 9.035 | 119.674 | 108.865 | 10.809 |
| Internacional Fortaleza / Pinto Martins | 122.590 | 113.555 | 9.035 | 119.674 | 108.865 | 10.809 |
| Juazeiro do Norte / Orlando Bezerra de Menezes | - | - | - | - | - | - |
| Maranhão | 40 | - | 40 | 40 | - | 40 |
| Imperatriz / Prefeito Renato Moreira | - | - | - | - | - | - |
| Internacional de São Luís / Marechal Cunha Machado | 40 | - | 40 | 40 | - | 40 |
| Paraíba | 7 | - | 7 | 4 | - | 4 |
| Internacional de João Pessoa / Presidente Castro Pinto | - | - | - | - | - | - |
| Internacional Campina Grande / Presidente João Suassuna | 7 | - | 7 | 4 | - | 4 |
| Pernambuco | 150.635 | 142.252 | 8.383 | 150.500 | 142.827 | 7.673 |
| Internacional de Recife-Guararapes / Gilberto Freyre | 150.635 | 142.252 | 8.383 | 150.500 | 142.827 | 7.673 |
| Petrolina / Senador Nilo Coelho | - | - | - | - | - | - |
| Piauí | - | - | - | - | - | - |
| Internacional de Parnaíba / Prefeito Dr. João Silva Filho | - | - | - | - | - | - |
| Teresina / Senador Petrônio Portella | - | - | - | - | - | - |
| Rio Grande do Norte | 42.341 | 34.265 | 8.076 | 44.435 | 37.619 | 6.816 |
| Internacional de Natal / Augusto Severo | 17.848 | 15.565 | 2.283 | 16.804 | 14.517 | 2.287 |
| Internacional de São Gonçalo do Amarante / Governador Aluizio Alves ³ | 24.493 | 18.700 | 5.793 | 27.631 | 23.102 | 4.529 |
| Sergipe | - | - | - | - | - | - |
| Aracaju | - | - | - | - | - | - |

Fonte: Empresa Brasileira de Infraestrutura Aeroportuária - INFRAERO e Agência Nacional de Aviação Civil - ANAC (Aeroportos concedidos)

(Continua)

Notas: 1. Os dados incluem desembarques de passageiros residentes e não-residentes no Brasil.

2. Dados dos aeroportos disponibilizados pela ANAC: Guarulhos-SP, Campinas-SP e Brasília-DF – desde 2013; Confins (MG) e Galeão (RJ) - desde Agosto/2014; Governador Aluizio Alves Natal (RN) - desde Junho/2014.

3. O Aeroporto Augusto Severo encerrou oficialmente suas operações no dia 31 de maio de 2014.

4. O Aeroporto Internacional Governador Aluizio Alves, em São Gonçalo do Amarante, entrou em funcionamento em 31 de Maio de 2014 e é administrado por concessionário privado.

Turismo receptivo

6 - Movimentação internacional de passageiros em aeroportos do Brasil

6.4 - Embarques e desembarques internacionais de passageiros em aeroportos, por tipos de voos, segundo Grandes Regiões, Unidades da Federação e aeroportos - 2014

(Conclusão)

| Grandes Regiões, Unidades da Federação e aeroportos | Embarques de passageiros | | | Desembarques de passageiros | | |
|--|--------------------------|------------------|----------------|-----------------------------|------------------|----------------|
| | Total | Tipos de voos | | Total | Tipos de voos | |
| | | Regulares | Não regulares | | Regulares | Não regulares |
| Sudeste | 9.114.187 | 8.883.401 | 230.786 | 9.007.140 | 8.775.222 | 231.918 |
| Espírito Santo | - | - | - | 850 | - | 850 |
| Vitória / Eurico de Aguiar Salles | - | - | - | 850 | - | 850 |
| Minas Gerais | 208.800 | 199.841 | 8.959 | 208.415 | 197.283 | 11.132 |
| Belo Horizonte / Pampulha / Carlos Drummond de Andrade | 632 | - | 632 | 639 | - | 639 |
| Belo Horizonte / Carlos Prates | - | - | - | - | - | - |
| Internacional de Confins / Tancredo Neves | 208.047 | 199.841 | 8.206 | 207.675 | 197.283 | 10.392 |
| Montes Claros / Mário Ribeiro | - | - | - | - | - | - |
| Uberlândia / Ten. Cel. Aviador César Bombonato | 121 | - | 121 | 101 | - | 101 |
| Uberaba | - | - | - | - | - | - |
| Rio de Janeiro | 2.080.865 | 2.017.237 | 63.628 | 2.055.285 | 1.989.837 | 65.448 |
| Campos / Bartolomeu Lisandro | - | - | - | - | - | - |
| Internacional Rio de Janeiro - Galeão / Antônio Carlos Jobim | 2.080.865 | 2.017.237 | 63.628 | 2.055.285 | 1.989.837 | 65.448 |
| Jacarepaguá | - | - | - | - | - | - |
| Macaé | - | - | - | - | - | - |
| Rio de Janeiro / Santos Dumont | - | - | - | - | - | - |
| São Paulo | 6.824.522 | 6.666.323 | 158.199 | 6.742.590 | 6.588.102 | 154.488 |
| São Paulo / Campo de Marte | - | - | - | - | - | - |
| Internacional de São Paulo / Congonhas | - | - | - | - | - | - |
| Internacional de Guarulhos / Governador André Franco Montoro | 6.766.324 | 6.612.575 | 153.749 | 6.692.179 | 6.541.571 | 150.608 |
| Internacional de Campinas / Viracopos | 57.689 | 53.748 | 3.941 | 50.151 | 46.531 | 3.620 |
| São José dos Campos / Professor Urbano Ernesto Stumpf | 509 | - | 509 | 260 | - | 260 |
| Sul | 518.270 | 474.865 | 43.405 | 501.185 | 459.039 | 42.146 |
| Paraná | 115.059 | 110.408 | 4.651 | 116.756 | 112.567 | 4.189 |
| Bacacheri | - | - | - | - | - | - |
| Londrina | - | - | - | - | - | - |
| Internacional Curitiba / Afonso Pena | 72.947 | 70.774 | 2.173 | 75.470 | 74.103 | 1.367 |
| Internacional de Foz do Iguaçu / Cataratas | 42.112 | 39.634 | 2.478 | 41.286 | 38.464 | 2.822 |
| Rio Grande do Sul | 316.270 | 304.949 | 11.321 | 298.538 | 287.096 | 11.442 |
| Internacional de Bagé / Comandante Gustavo Kraemer | 57 | - | 57 | 53 | - | 53 |
| Internacional de Pelotas | 115 | - | 115 | 109 | - | 109 |
| Internacional de Uruguaiana / Rubem Berta | 7 | - | 7 | 1 | - | 1 |
| Internacional de Porto Alegre / Salgado Filho | 316.091 | 304.949 | 11.142 | 298.375 | 287.096 | 11.279 |
| Santa Catarina | 86.941 | 59.508 | 27.433 | 85.891 | 59.376 | 26.515 |
| Internacional de Criciúma / Forquilha | - | - | - | - | - | - |
| Internacional de Florianópolis | 86.810 | 59.508 | 27.302 | 85.793 | 59.376 | 26.417 |
| Internacional de Navegantes / Ministro Victor Konder | 126 | - | 126 | 84 | - | 84 |
| Joinville / Lauro Carneiro de Loyola | 5 | - | 5 | 14 | - | 14 |
| Centro-Oeste | 322.292 | 315.809 | 6.483 | 322.277 | 303.013 | 19.264 |
| Distrito Federal | 319.686 | 314.317 | 5.369 | 319.747 | 301.550 | 18.197 |
| Internacional de Brasília / Juscelino Kubitschek | 319.686 | 314.317 | 5.369 | 319.747 | 301.550 | 18.197 |
| Goiás | - | - | - | - | - | - |
| Goiânia | - | - | - | - | - | - |
| Mato Grosso | 617 | - | 617 | 488 | - | 488 |
| Internacional de Cuiabá / Marechal Rondon | 617 | - | 617 | 488 | - | 488 |
| Mato Grosso do Sul | 1.989 | 1.492 | 497 | 2.042 | 1.463 | 579 |
| Internacional de Campo Grande | 1.781 | 1.492 | 289 | 1.855 | 1.463 | 392 |
| Internacional de Corumbá | 94 | - | 94 | 65 | - | 65 |
| Internacional de Ponta Porã | 114 | - | 114 | 122 | - | 122 |

Fonte: Empresa Brasileira de Infraestrutura Aeroportuária - INFRAERO e Agência Nacional de Aviação Civil - ANAC (Aeroportos concedidos)

(Continua)

Notas: 1. Os dados incluem desembarques de passageiros residentes e não-residentes no Brasil.

2. Dados dos aeroportos disponibilizados pela ANAC: Guarulhos-SP, Campinas-SP e Brasília-DF – desde 2013; Confins (MG) e Galeão (RJ) - desde Agosto/2014; Governador Aluizio Alves Natal (RN) - desde Junho/2014.

3. O Aeroporto Augusto Severo encerrou oficialmente suas operações no dia 31 de maio de 2014.

4. O Aeroporto Internacional Governador Aluizio Alves, em São Gonçalo do Amarante, entrou em funcionamento em 31 de Maio de 2014 e é administrado por concessionário privado.

Turismo receptivo

6 - Movimentação internacional de passageiros em aeroportos do Brasil

6.5 - Embarques e desembarques internacionais de passageiros em aeroportos, por tipos de voos, segundo Grandes Regiões, Unidades da Federação e aeroportos - 2015

| Grandes Regiões, Unidades da Federação e aeroportos | Embarques de passageiros | | | Desembarques de passageiros | | |
|---|--------------------------|-------------------|----------------|-----------------------------|-------------------|----------------|
| | Total | Tipos de voos | | Total | Tipos de voos | |
| | | Regulares | Não regulares | | Regulares | Não regulares |
| Brasil | 10.658.185 | 10.404.049 | 254.136 | 10.538.012 | 10.251.601 | 286.411 |
| Norte | 179.374 | 166.401 | 12.973 | 160.803 | 148.497 | 12.306 |
| Acre | - | - | - | - | - | - |
| Internacional de Cruzeiro do Sul | - | - | - | - | - | - |
| Internacional de Rio Branco / Presidente Médici | - | - | - | - | - | - |
| Amapá | - | - | - | - | - | - |
| Internacional de Macapá | - | - | - | - | - | - |
| Amazonas | 122.528 | 110.283 | 12.245 | 107.646 | 95.760 | 11.886 |
| Internacional Manaus / Eduardo Gomes | 122.466 | 110.282 | 12.184 | 107.567 | 95.760 | 11.807 |
| Internacional de Tabatinga | 62 | 1 | 61 | 79 | - | 79 |
| Tefé | - | - | - | - | - | - |
| Pará | 56.798 | 56.118 | 680 | 53.135 | 52.737 | 398 |
| Altamira | - | - | - | - | - | - |
| Carajás | - | - | - | - | - | - |
| Internacional de Belém / Val de Cans | 56.782 | 56.118 | 664 | 53.135 | 52.737 | 398 |
| Júlio César | - | - | - | - | - | - |
| Marabá | - | - | - | - | - | - |
| Santarém / Maestro Wilson Fonseca | 16 | - | 16 | - | - | - |
| Rondônia | - | - | - | - | - | - |
| Internacional de Porto Velho / Gov. Jorge Teixeira de Oliveira | - | - | - | - | - | - |
| Roraima | 46 | - | 46 | 22 | - | 22 |
| Internacional de Boa Vista | 46 | - | 46 | 22 | - | 22 |
| Tocantins | 2 | - | 2 | - | - | - |
| Palmas / Brigadeiro Lysias Rodrigues | 2 | - | 2 | - | - | - |
| Nordeste | 478.395 | 458.039 | 20.356 | 462.471 | 445.602 | 16.869 |
| Alagoas | 594 | - | 594 | 456 | - | 456 |
| Internacional de Maceió / Zumbi dos Palmares | 594 | - | 594 | 456 | - | 456 |
| Bahia | 179.577 | 174.765 | 4.812 | 167.382 | 165.789 | 1.593 |
| Ilhéus / Jorge Amado | - | - | - | - | - | - |
| Internacional de Salvador / Dep. Luís Eduardo Magalhães | 179.577 | 174.765 | 4.812 | 167.382 | 165.789 | 1.593 |
| Paulo Afonso | - | - | - | - | - | - |
| Ceará | 121.269 | 111.495 | 9.774 | 116.704 | 107.631 | 9.073 |
| Internacional Fortaleza / Pinto Martins | 121.269 | 111.495 | 9.774 | 116.704 | 107.631 | 9.073 |
| Juazeiro do Norte / Orlando Bezerra de Menezes | - | - | - | - | - | - |
| Maranhão | 4 | - | 4 | 13 | - | 13 |
| Imperatriz / Prefeito Renato Moreira | - | - | - | - | - | - |
| Internacional de São Luís / Marechal Cunha Machado | 4 | - | 4 | 13 | - | 13 |
| Paraíba | - | - | - | - | - | - |
| Internacional de João Pessoa / Presidente Castro Pinto | - | - | - | - | - | - |
| Internacional Campina Grande / Presidente João Suassuna | - | - | - | - | - | - |
| Pernambuco | 135.906 | 132.869 | 3.037 | 135.667 | 132.383 | 3.284 |
| Internacional de Recife-Guararapes / Gilberto Freyre | 135.904 | 132.869 | 3.035 | 135.665 | 132.383 | 3.282 |
| Petrolina / Senador Nilo Coelho | 2 | - | 2 | 2 | - | 2 |
| Piauí | - | - | - | - | - | - |
| Internacional de Parnaíba / Prefeito Dr. João Silva Filho | - | - | - | - | - | - |
| Teresina / Senador Petrônio Portella | - | - | - | - | - | - |
| Rio Grande do Norte | 41.045 | 38.910 | 2.135 | 42.249 | 39.799 | 2.450 |
| Internacional de São Gonçalo do Amarante / Governador Aluizio Alves | 41.045 | 38.910 | 2.135 | 42.249 | 39.799 | 2.450 |
| Sergipe | - | - | - | - | - | - |
| Aracaju | - | - | - | - | - | - |

Fonte: Empresa Brasileira de Infraestrutura Aeroportuária - INFRAERO e Agência Nacional de Aviação Civil - ANAC (Aeroportos concedidos)

(Continua)

Notas: 1. Os dados incluem desembarques de passageiros residentes e não-residentes no Brasil.

2. Dados dos aeroportos disponibilizados pela ANAC: Guarulhos-SP, Campinas-SP e Brasília-DF – desde 2013; Confins (MG) e Galeão (RJ) - desde Agosto/2014; Governador Aluizio Alves Natal (RN) - desde Junho/2014.

3. O Aeroporto Augusto Severo encerrou oficialmente suas operações no dia 31 de maio de 2014.

4. O Aeroporto Internacional Governador Aluizio Alves, em São Gonçalo do Amarante, entrou em funcionamento em 31 de Maio de 2014 e é administrado por concessionário privado.

Turismo receptivo

6 - Movimentação internacional de passageiros em aeroportos do Brasil

6.5 - Embarques e desembarques internacionais de passageiros em aeroportos, por tipos de voos, segundo Grandes Regiões, Unidades da Federação e aeroportos - 2015

(Conclusão)

| Grandes Regiões, Unidades da Federação e aeroportos | Embarques de passageiros | | | Desembarques de passageiros | | |
|--|--------------------------|------------------|----------------|-----------------------------|------------------|----------------|
| | Total | Tipos de voos | | Total | Tipos de voos | |
| | | Regulares | Não regulares | | Regulares | Não regulares |
| Sudeste | 9.195.936 | 9.017.280 | 178.656 | 9.112.774 | 8.902.357 | 210.417 |
| Espírito Santo | - | - | - | - | - | - |
| Vitória / Eurico de Aguiar Salles | - | - | - | - | - | - |
| Minas Gerais | 189.667 | 178.959 | 10.708 | 189.042 | 181.237 | 7.805 |
| Belo Horizonte / Pampulha / Carlos Drummond de Andrade | 302 | - | 302 | 302 | - | 302 |
| Belo Horizonte / Carlos Prates | - | - | - | - | - | - |
| Internacional de Confins / Tancredo Neves | 189.274 | 178.959 | 10.315 | 188.653 | 181.237 | 7.416 |
| Montes Claros / Mário Ribeiro | - | - | - | - | - | - |
| Uberlândia / Ten. Cel. Aviator César Bombonato | 91 | - | 91 | 87 | - | 87 |
| Uberaba | - | - | - | - | - | - |
| Rio de Janeiro | 2.022.576 | 1.996.712 | 25.864 | 2.016.023 | 1.981.543 | 34.480 |
| Campos / Bartolomeu Lisandro | - | - | - | - | - | - |
| Internacional Rio de Janeiro - Galeão / Antônio Carlos Jobim | 2.022.576 | 1.996.712 | 25.864 | 2.016.023 | 1.981.543 | 34.480 |
| Jacarepaguá | - | - | - | - | - | - |
| Macaé | - | - | - | - | - | - |
| Rio de Janeiro / Santos Dumont | - | - | - | - | - | - |
| São Paulo | 6.983.693 | 6.841.609 | 142.084 | 6.907.709 | 6.739.577 | 168.132 |
| São Paulo / Campo de Marte | - | - | - | - | - | - |
| Internacional de São Paulo / Congonhas | - | - | - | - | - | - |
| Internacional de Guarulhos / Governador André Franco Montoro | 6.662.016 | 6.531.282 | 130.734 | 6.586.553 | 6.445.422 | 141.131 |
| Internacional de Campinas / Viracopos | 321.398 | 310.327 | 11.071 | 321.088 | 294.155 | 26.933 |
| São José dos Campos / Professor Urbano Ernesto Stumpf | 279 | - | 279 | 68 | - | 68 |
| Sul | 442.899 | 412.314 | 30.585 | 440.839 | 408.319 | 32.520 |
| Paraná | 102.161 | 100.428 | 1.733 | 105.774 | 103.807 | 1.967 |
| Bacacheri | - | - | - | - | - | - |
| Londrina | - | - | - | - | - | - |
| Internacional Curitiba / Afonso Pena | 62.877 | 62.578 | 299 | 68.190 | 67.724 | 466 |
| Internacional de Foz do Iguaçu / Cataratas | 39.284 | 37.850 | 1.434 | 37.584 | 36.083 | 1.501 |
| Rio Grande do Sul | 258.208 | 251.122 | 7.086 | 250.872 | 243.939 | 6.933 |
| Internacional de Bagé / Comandante Gustavo Kraemer | 24 | - | 24 | 41 | - | 41 |
| Internacional de Pelotas | 57 | - | 57 | 113 | - | 113 |
| Internacional de Uruguaiana / Rubem Berta | - | - | - | - | - | - |
| Internacional de Porto Alegre / Salgado Filho | 258.127 | 251.122 | 7.005 | 250.718 | 243.939 | 6.779 |
| Santa Catarina | 82.530 | 60.764 | 21.766 | 84.193 | 60.573 | 23.620 |
| Internacional de Criciúma / Forquilha | - | - | - | - | - | - |
| Internacional de Florianópolis | 82.387 | 60.764 | 21.623 | 84.048 | 60.573 | 23.475 |
| Internacional de Navegantes / Ministro Victor Konder | 139 | - | 139 | 141 | - | 141 |
| Joinville / Lauro Carneiro de Loyola | 4 | - | 4 | 4 | - | 4 |
| Centro-Oeste | 361.581 | 350.015 | 11.566 | 361.125 | 346.826 | 14.299 |
| Distrito Federal | 359.721 | 349.612 | 10.109 | 359.346 | 346.476 | 12.870 |
| Internacional de Brasília / Juscelino Kubitschek | 359.721 | 349.612 | 10.109 | 359.346 | 346.476 | 12.870 |
| Goiás | - | - | - | - | - | - |
| Goiânia | - | - | - | - | - | - |
| Mato Grosso | - | - | - | - | - | - |
| Internacional de Cuiabá / Marechal Rondon | - | - | - | - | - | - |
| Mato Grosso do Sul | 1.860 | 403 | 1.457 | 1.779 | 350 | 1.429 |
| Internacional de Campo Grande | 1.646 | 403 | 1.243 | 1.588 | 350 | 1.238 |
| Internacional de Corumbá | 104 | - | 104 | 94 | - | 94 |
| Internacional de Ponta Porã | 110 | - | 110 | 97 | - | 97 |

Fonte: Empresa Brasileira de Infraestrutura Aeroportuária - INFRAERO e Agência Nacional de Aviação Civil - ANAC (Aeroportos concedidos)

(Continua)

Notas: 1. Os dados incluem desembarques de passageiros residentes e não-residentes no Brasil.

2. Dados dos aeroportos disponibilizados pela ANAC: Guarulhos-SP, Campinas-SP e Brasília-DF – desde 2013; Confins (MG) e Galeão (RJ) - desde Agosto/2014; Governador Aluizio Alves Natal (RN) - desde Junho/2014.

3. O Aeroporto Augusto Severo encerrou oficialmente suas operações no dia 31 de maio de 2014.

4. O Aeroporto Internacional Governador Aluizio Alves, em São Gonçalo do Amarante, entrou em funcionamento em 31 de Maio de 2014 e é administrado por concessionário privado.

7 - Desembarques internacionais de passageiros em aeroportos do Brasil

Turismo receptivo

7 - Desembarques internacionais de passageiros em aeroportos do Brasil

7.1 - Desembarques internacionais de passageiros em aeroportos, por tipos de voos, segundo os meses - 2010-2015

| Mês | Desembarques de passageiros | | | | | |
|---------------|-----------------------------|------------------|----------------|------------------|------------------|----------------|
| | 2010 | | | 2011 | | |
| | Total | Tipos de voos | | Total | Tipos de voos | |
| Regulares | | Não regulares | Regulares | | Não regulares | |
| Brasil | 7.902.531 | 7.633.263 | 269.268 | 9.018.507 | 8.749.153 | 269.354 |
| Janeiro | 757.982 | 713.019 | 44.963 | 872.714 | 818.018 | 54.696 |
| Fevereiro | 635.783 | 604.957 | 30.826 | 692.534 | 643.678 | 48.856 |
| Março | 594.280 | 576.931 | 17.349 | 731.213 | 707.492 | 23.721 |
| Abril | 520.473 | 508.017 | 12.456 | 703.391 | 689.110 | 14.281 |
| Mai | 565.133 | 555.083 | 10.050 | 707.122 | 698.013 | 9.109 |
| Junho | 589.725 | 574.653 | 15.072 | 650.995 | 633.409 | 17.586 |
| Julho | 746.185 | 705.361 | 40.824 | 856.843 | 829.308 | 27.535 |
| Agosto | 726.276 | 700.466 | 25.810 | 780.011 | 763.502 | 16.509 |
| Setembro | 673.668 | 658.510 | 15.158 | 754.030 | 741.714 | 12.316 |
| Outubro | 726.584 | 712.788 | 13.796 | 801.732 | 786.459 | 15.273 |
| Novembro | 676.544 | 658.949 | 17.595 | 729.305 | 717.751 | 11.554 |
| Dezembro | 689.898 | 664.529 | 25.369 | 738.617 | 720.699 | 17.918 |

| Mês | Desembarques de passageiros | | | | | |
|---------------|-----------------------------|------------------|----------------|------------------|------------------|----------------|
| | 2012 | | | 2013 | | |
| | Total | Tipos de voos | | Total | Tipos de voos | |
| Regulares | | Não regulares | Regulares | | Não regulares | |
| Brasil | 9.368.195 | 9.123.707 | 244.488 | 9.467.994 | 9.201.735 | 266.259 |
| Janeiro | 956.053 | 918.807 | 37.246 | 920.128 | 873.126 | 47.002 |
| Fevereiro | 801.706 | 770.953 | 30.753 | 784.179 | 747.260 | 36.919 |
| Março | 751.653 | 732.990 | 18.663 | 776.438 | 753.163 | 23.275 |
| Abril | 699.550 | 686.338 | 13.212 | 671.478 | 661.301 | 10.177 |
| Mai | 715.009 | 703.083 | 11.926 | 749.045 | 736.749 | 12.296 |
| Junho | 735.122 | 724.978 | 10.144 | 738.666 | 724.151 | 14.515 |
| Julho | 839.689 | 810.454 | 29.235 | 870.159 | 831.855 | 38.304 |
| Agosto | 768.986 | 747.581 | 21.405 | 799.682 | 779.337 | 20.345 |
| Setembro | 760.216 | 746.212 | 14.004 | 775.499 | 763.347 | 12.152 |
| Outubro | 814.977 | 802.467 | 12.510 | 828.293 | 817.764 | 10.529 |
| Novembro | 752.906 | 732.712 | 20.194 | 774.631 | 757.818 | 16.813 |
| Dezembro | 772.328 | 747.132 | 25.196 | 779.796 | 755.864 | 23.932 |

| Mês | Desembarques de passageiros | | | | | |
|---------------|-----------------------------|-------------------|----------------|-------------------|-------------------|----------------|
| | 2014 | | | 2015 | | |
| | Total | Tipos de voos | | Total | Tipos de voos | |
| Regulares | | Não regulares | Regulares | | Não regulares | |
| Brasil | 10.464.720 | 10.125.583 | 339.137 | 10.538.012 | 10.251.601 | 286.411 |
| Janeiro | 973.054 | 933.511 | 39.543 | 1.067.492 | 1.020.251 | 47.241 |
| Fevereiro | 766.128 | 743.308 | 22.820 | 861.909 | 834.619 | 27.290 |
| Março | 824.866 | 803.312 | 21.554 | 809.046 | 787.888 | 21.158 |
| Abril | 773.374 | 755.009 | 18.365 | 766.243 | 747.876 | 18.367 |
| Mai | 859.355 | 835.422 | 23.933 | 829.097 | 816.309 | 12.788 |
| Junho | 950.435 | 892.880 | 57.555 | 822.212 | 809.679 | 12.533 |
| Julho | 922.162 | 879.260 | 42.902 | 985.001 | 949.558 | 35.443 |
| Agosto | 905.027 | 884.114 | 20.913 | 937.028 | 911.797 | 25.231 |
| Setembro | 873.807 | 853.448 | 20.359 | 864.674 | 846.661 | 18.013 |
| Outubro | 914.915 | 892.660 | 22.255 | 899.284 | 876.709 | 22.575 |
| Novembro | 837.499 | 822.020 | 15.479 | 815.288 | 802.719 | 12.569 |
| Dezembro | 864.098 | 830.639 | 33.459 | 880.738 | 847.535 | 33.203 |

Fonte: Empresa Brasileira de Infraestrutura Aeroportuária - INFRAERO e Agência Nacional de Aviação Civil - ANAC (Aeroportos concedidos)

Notas: 1. Os dados incluem desembarques de passageiros residentes e não-residentes no Brasil.

2. Dados dos aeroportos disponibilizados pela ANAC: Guarulhos-SP, Campinas-SP e Brasília-DF – desde 2013; Confin (MG) e Galeão (RJ) - desde Agosto/2014; Governador Aluizio Alves Natal (RN) - desde Junho/2014.

Turismo receptivo

7 - Desembarques internacionais de passageiros em aeroportos do Brasil

7.2 - Desembarques internacionais de passageiros de voos regulares e não regulares, segundo Grandes Regiões e Unidades da Federação - 2014

| Grandes Regiões e Unidades da Federação | Desembarques de passageiros de voos regulares e não regulares | | | | | | | | | | | | |
|---|---|----------------|----------------|----------------|----------------|----------------|----------------|----------------|----------------|----------------|----------------|----------------|----------------|
| | Total | Janeiro | Fevereiro | Março | Abril | Mai | Junho | Julho | Agosto | Setembro | Outubro | Novembro | Dezembro |
| Brasil | 10.464.720 | 973.054 | 766.128 | 824.866 | 773.374 | 859.355 | 950.435 | 922.162 | 905.027 | 873.807 | 914.915 | 837.499 | 864.098 |
| Norte | 164.514 | 13.682 | 11.512 | 12.349 | 10.857 | 13.026 | 15.230 | 13.807 | 15.749 | 14.788 | 14.718 | 13.767 | 15.029 |
| Acre | 32 | - | - | - | - | - | - | - | - | - | - | 32 | - |
| Amapá | - | - | - | - | - | - | - | - | - | - | - | - | - |
| Amazonas | 119.336 | 11.910 | 8.451 | 9.348 | 7.546 | 9.818 | 11.096 | 9.220 | 11.013 | 10.633 | 10.630 | 9.807 | 9.864 |
| Pará | 44.998 | 1.763 | 3.057 | 2.999 | 3.303 | 3.198 | 4.053 | 4.582 | 4.733 | 4.145 | 4.077 | 3.923 | 5.165 |
| Roraima | 148 | 9 | 4 | 2 | 8 | 10 | 81 | 5 | 3 | 10 | 11 | 5 | - |
| Tocantins | - | - | - | - | - | - | - | - | - | - | - | - | - |
| Nordeste | 469.604 | 42.836 | 32.571 | 34.680 | 32.835 | 34.256 | 59.185 | 40.311 | 37.291 | 37.958 | 40.769 | 36.790 | 40.122 |
| Alagoas | 1.636 | 487 | 405 | - | 501 | - | - | - | - | - | - | - | 243 |
| Bahia | 153.315 | 15.625 | 11.843 | 12.480 | 11.601 | 11.057 | 20.239 | 12.883 | 11.223 | 11.971 | 11.553 | 10.472 | 12.368 |
| Ceará | 119.674 | 10.063 | 6.242 | 7.515 | 7.153 | 8.471 | 13.928 | 11.312 | 10.627 | 10.302 | 12.224 | 11.115 | 10.722 |
| Maranhão | 40 | - | - | - | - | 36 | - | - | 4 | - | - | - | - |
| Paraíba | 4 | - | - | - | - | 4 | - | - | - | - | - | - | - |
| Pernambuco | 150.500 | 12.416 | 10.842 | 11.566 | 10.382 | 11.685 | 19.784 | 12.364 | 12.232 | 11.684 | 12.818 | 11.781 | 12.946 |
| Piauí | - | - | - | - | - | - | - | - | - | - | - | - | - |
| Rio Grande do Norte | 44.435 | 4.245 | 3.239 | 3.119 | 3.198 | 3.003 | 5.234 | 3.752 | 3.205 | 4.001 | 4.174 | 3.422 | 3.843 |
| Sergipe | - | - | - | - | - | - | - | - | - | - | - | - | - |
| Sudeste | 9.007.140 | 832.842 | 656.704 | 716.630 | 669.815 | 748.813 | 799.925 | 798.755 | 781.136 | 752.938 | 788.276 | 723.180 | 738.126 |
| Espírito Santo | 850 | - | - | 850 | - | - | - | - | - | - | - | - | - |
| Minas Gerais | 208.415 | 18.438 | 12.971 | 13.503 | 14.473 | 19.719 | 22.560 | 21.318 | 19.003 | 17.128 | 17.762 | 14.569 | 16.971 |
| Rio de Janeiro | 2.055.285 | 194.882 | 160.192 | 163.418 | 150.899 | 163.534 | 206.690 | 187.738 | 166.117 | 161.581 | 175.979 | 157.473 | 166.782 |
| São Paulo | 6.742.590 | 619.522 | 483.541 | 538.859 | 504.443 | 565.560 | 570.675 | 589.699 | 596.016 | 574.229 | 594.535 | 551.138 | 554.373 |
| Sul | 501.185 | 58.574 | 46.248 | 39.056 | 36.958 | 37.633 | 43.082 | 37.965 | 41.604 | 41.160 | 40.614 | 37.226 | 41.065 |
| Paraná | 116.756 | 10.271 | 7.633 | 8.935 | 9.312 | 10.340 | 10.566 | 9.796 | 10.134 | 10.405 | 9.949 | 10.804 | 8.611 |
| Rio Grande do Sul | 298.538 | 28.278 | 22.545 | 24.155 | 22.743 | 23.686 | 28.792 | 23.770 | 28.640 | 26.166 | 26.774 | 21.993 | 20.996 |
| Santa Catarina | 85.891 | 20.025 | 16.070 | 5.966 | 4.903 | 3.607 | 3.724 | 4.399 | 2.830 | 4.589 | 3.891 | 4.429 | 11.458 |
| Centro-Oeste | 322.277 | 25.120 | 19.093 | 22.151 | 22.909 | 25.627 | 33.013 | 31.324 | 29.247 | 26.963 | 30.538 | 26.536 | 29.756 |
| Distrito Federal | 319.747 | 25.103 | 19.083 | 22.136 | 22.896 | 25.612 | 32.177 | 30.931 | 29.017 | 26.734 | 30.244 | 26.353 | 29.461 |
| Goiás | - | - | - | - | - | - | - | - | - | - | - | - | - |
| Mato Grosso | 488 | - | - | - | - | - | 471 | 17 | - | - | - | - | - |
| Mato Grosso do Sul | 2.042 | 17 | 10 | 15 | 13 | 15 | 365 | 376 | 230 | 229 | 294 | 183 | 295 |

Fonte: Empresa Brasileira de Infraestrutura Aeroportuária - INFRAERO e Agência Nacional de Aviação Civil - ANAC (Aeroportos concedidos)

Notas: 1. Os dados incluem desembarques de passageiros residentes e não-residentes no Brasil.

2. Dados dos aeroportos disponibilizados pela ANAC: Guarulhos-SP, Campinas-SP e Brasília-DF – desde 2013; Confins (MG) e Galeão (RJ) – desde Agosto/2014; Governador Aluizio Alves Natal (RN) – desde Junho/2014.

Turismo receptivo

7 - Desembarques internacionais de passageiros em aeroportos do Brasil

7.2.1 - Desembarques internacionais de passageiros de voos regulares, segundo Grandes Regiões e Unidades da Federação - 2014

| Grandes Regiões e Unidades da Federação | Desembarques de passageiros de voos regulares | | | | | | | | | | | | |
|---|---|----------------|----------------|----------------|----------------|----------------|----------------|----------------|----------------|----------------|----------------|----------------|----------------|
| | Total | Janeiro | Fevereiro | Março | Abril | Mai | Junho | Julho | Agosto | Setembro | Outubro | Novembro | Dezembro |
| Brasil | 10.125.583 | 933.511 | 743.308 | 803.312 | 755.009 | 835.422 | 892.880 | 879.260 | 884.114 | 853.448 | 892.660 | 822.020 | 830.639 |
| Norte | 158.583 | 13.393 | 11.469 | 12.105 | 10.526 | 12.440 | 14.367 | 13.392 | 15.248 | 14.415 | 14.374 | 13.255 | 13.599 |
| Acre | - | - | - | - | - | - | - | - | - | - | - | - | - |
| Amapá | - | - | - | - | - | - | - | - | - | - | - | - | - |
| Amazonas | 114.888 | 11.694 | 8.440 | 9.138 | 7.243 | 9.258 | 10.358 | 8.842 | 10.543 | 10.282 | 10.349 | 9.376 | 9.365 |
| Pará | 43.695 | 1.699 | 3.029 | 2.967 | 3.283 | 3.182 | 4.009 | 4.550 | 4.705 | 4.133 | 4.025 | 3.879 | 4.234 |
| Roraima | - | - | - | - | - | - | - | - | - | - | - | - | - |
| Tocantins | - | - | - | - | - | - | - | - | - | - | - | - | - |
| Nordeste | 429.726 | 37.724 | 29.857 | 31.710 | 31.027 | 33.069 | 42.100 | 37.886 | 36.275 | 35.817 | 39.759 | 35.777 | 38.725 |
| Alagoas | - | - | - | - | - | - | - | - | - | - | - | - | - |
| Bahia | 140.415 | 13.314 | 10.512 | 12.074 | 11.374 | 11.057 | 13.638 | 11.987 | 11.223 | 11.686 | 11.553 | 10.164 | 11.833 |
| Ceará | 108.865 | 8.801 | 5.841 | 6.107 | 6.615 | 7.932 | 10.044 | 10.551 | 10.093 | 9.866 | 11.886 | 11.026 | 10.103 |
| Maranhão | - | - | - | - | - | - | - | - | - | - | - | - | - |
| Paraíba | - | - | - | - | - | - | - | - | - | - | - | - | - |
| Pernambuco | 142.827 | 11.998 | 10.542 | 10.909 | 10.382 | 11.412 | 15.348 | 11.969 | 12.071 | 11.053 | 12.565 | 11.632 | 12.946 |
| Piauí | - | - | - | - | - | - | - | - | - | - | - | - | - |
| Rio Grande do Norte | 37.619 | 3.611 | 2.962 | 2.620 | 2.656 | 2.668 | 3.070 | 3.379 | 2.888 | 3.212 | 3.755 | 2.955 | 3.843 |
| Sergipe | - | - | - | - | - | - | - | - | - | - | - | - | - |
| Sudeste | 8.775.222 | 806.669 | 645.254 | 701.903 | 655.681 | 727.245 | 769.573 | 763.535 | 766.647 | 740.411 | 770.687 | 710.531 | 717.086 |
| Espírito Santo | - | - | - | - | - | - | - | - | - | - | - | - | - |
| Minas Gerais | 197.283 | 18.416 | 11.513 | 12.454 | 14.169 | 18.131 | 18.623 | 18.967 | 18.635 | 17.118 | 17.759 | 14.533 | 16.965 |
| Rio de Janeiro | 1.989.837 | 183.883 | 156.501 | 158.702 | 144.663 | 154.000 | 201.421 | 182.402 | 162.570 | 157.246 | 171.348 | 154.941 | 162.160 |
| São Paulo | 6.588.102 | 604.370 | 477.240 | 530.747 | 496.849 | 555.114 | 549.529 | 562.166 | 585.442 | 566.047 | 581.580 | 541.057 | 537.961 |
| Sul | 459.039 | 50.622 | 38.145 | 36.177 | 35.056 | 37.088 | 38.197 | 36.550 | 40.416 | 38.765 | 39.536 | 36.200 | 32.287 |
| Paraná | 112.567 | 9.958 | 6.916 | 8.583 | 8.851 | 10.178 | 9.783 | 9.510 | 9.983 | 10.329 | 9.694 | 10.581 | 8.201 |
| Rio Grande do Sul | 287.096 | 27.991 | 22.333 | 23.508 | 22.229 | 23.457 | 24.762 | 22.863 | 27.640 | 24.872 | 25.993 | 21.616 | 19.832 |
| Santa Catarina | 59.376 | 12.673 | 8.896 | 4.086 | 3.976 | 3.453 | 3.652 | 4.177 | 2.793 | 3.564 | 3.849 | 4.003 | 4.254 |
| Centro-Oeste | 303.013 | 25.103 | 18.583 | 21.417 | 22.719 | 25.580 | 28.643 | 27.897 | 25.528 | 24.040 | 28.304 | 26.257 | 28.942 |
| Distrito Federal | 301.550 | 25.103 | 18.583 | 21.417 | 22.719 | 25.580 | 28.299 | 27.534 | 25.311 | 23.827 | 28.096 | 26.139 | 28.942 |
| Goiás | - | - | - | - | - | - | - | - | - | - | - | - | - |
| Mato Grosso | - | - | - | - | - | - | - | - | - | - | - | - | - |
| Mato Grosso do Sul | 1.463 | - | - | - | - | - | 344 | 363 | 217 | 213 | 208 | 118 | - |

Fonte: Empresa Brasileira de Infraestrutura Aeroportuária - INFRAERO e Agência Nacional de Aviação Civil - ANAC (Aeroportos concedidos)

Notas: 1. Os dados incluem desembarques de passageiros residentes e não-residentes no Brasil.

2. Dados dos aeroportos disponibilizados pela ANAC: Guarulhos-SP, Campinas-SP e Brasília-DF – desde 2013; Confins (MG) e Galeão (RJ) - desde Agosto/2014; Governador Aluizio Alves Natal (RN) - desde Junho/2014.

Turismo receptivo

7 - Desembarques internacionais de passageiros em aeroportos do Brasil

7.2.2 - Desembarques internacionais de passageiros de voos não regulares, segundo Grandes Regiões e Unidades da Federação - 2014

| Grandes Regiões e Unidades da Federação | Desembarques de passageiros de voos não regulares | | | | | | | | | | | | |
|---|---|---------------|---------------|---------------|---------------|---------------|---------------|---------------|---------------|---------------|---------------|---------------|---------------|
| | Total | Janeiro | Fevereiro | Março | Abril | Maior | Junho | Julho | Agosto | Setembro | Outubro | Novembro | Dezembro |
| Brasil | 339.137 | 39.543 | 22.820 | 21.554 | 18.365 | 23.933 | 57.555 | 42.902 | 20.913 | 20.359 | 22.255 | 15.479 | 33.459 |
| Norte | 5.931 | 289 | 43 | 244 | 331 | 586 | 863 | 415 | 501 | 373 | 344 | 512 | 1.430 |
| Acre | 32 | - | - | - | - | - | - | - | - | - | - | 32 | - |
| Amapá | - | - | - | - | - | - | - | - | - | - | - | - | - |
| Amazonas | 4.448 | 216 | 11 | 210 | 303 | 560 | 738 | 378 | 470 | 351 | 281 | 431 | 499 |
| Pará | 1.303 | 64 | 28 | 32 | 20 | 16 | 44 | 32 | 28 | 12 | 52 | 44 | 931 |
| Rondônia | - | - | - | - | - | - | - | - | - | - | - | - | - |
| Roraima | 148 | 9 | 4 | 2 | 8 | 10 | 81 | 5 | 3 | 10 | 11 | 5 | - |
| Tocantins | - | - | - | - | - | - | - | - | - | - | - | - | - |
| Nordeste | 39.878 | 5.112 | 2.714 | 2.970 | 1.808 | 1.187 | 17.085 | 2.425 | 1.016 | 2.141 | 1.010 | 1.013 | 1.397 |
| Alagoas | 1.636 | 487 | 405 | - | 501 | - | - | - | - | - | - | - | 243 |
| Bahia | 12.900 | 2.311 | 1.331 | 406 | 227 | - | 6.601 | 896 | - | 285 | - | 308 | 535 |
| Ceará | 10.809 | 1.262 | 401 | 1.408 | 538 | 539 | 3.884 | 761 | 534 | 436 | 338 | 89 | 619 |
| Maranhão | 40 | - | - | - | - | 36 | - | - | 4 | - | - | - | - |
| Paraíba | 4 | - | - | - | - | 4,00 | - | - | - | - | - | - | - |
| Pernambuco | 7.673 | 418 | 300 | 657 | - | 273 | 4.436 | 395 | 161 | 631 | 253 | 149 | - |
| Piauí | - | - | - | - | - | - | - | - | - | - | - | - | - |
| Rio Grande do Norte | 6.816 | 634 | 277 | 499 | 542 | 335 | 2.164 | 373 | 317 | 789 | 419 | 467 | - |
| Sergipe | - | - | - | - | - | - | - | - | - | - | - | - | - |
| Sudeste | 231.918 | 26.173 | 11.450 | 14.727 | 14.134 | 21.568 | 30.352 | 35.220 | 14.489 | 12.527 | 17.589 | 12.649 | 21.040 |
| Espírito Santo | 850 | - | - | 850 | - | - | - | - | - | - | - | - | - |
| Minas Gerais | 11.132 | 22 | 1.458 | 1.049 | 304 | 1.588 | 3.937 | 2.351 | 368 | 10 | 3 | 36 | 6 |
| Rio de Janeiro | 65.448 | 10.999 | 3.691 | 4.716 | 6.236 | 9.534 | 5.269 | 5.336 | 3.547 | 4.335 | 4.631 | 2.532 | 4.622 |
| São Paulo | 154.488 | 15.152 | 6.301 | 8.112 | 7.594 | 10.446 | 21.146 | 27.533 | 10.574 | 8.182 | 12.955 | 10.081 | 16.412 |
| Sul | 42.146 | 7.952 | 8.103 | 2.879 | 1.902 | 545 | 4.885 | 1.415 | 1.188 | 2.395 | 1.078 | 1.026 | 8.778 |
| Paraná | 4.189 | 313 | 717 | 352 | 461 | 162 | 783 | 286 | 151 | 76 | 255 | 223 | 410 |
| Rio Grande do Sul | 11.442 | 287 | 212 | 647 | 514 | 229 | 4.030 | 907 | 1.000 | 1.294 | 781 | 377 | 1.164 |
| Santa Catarina | 26.515 | 7.352 | 7.174 | 1.880 | 927 | 154 | 72 | 222 | 37 | 1.025 | 42 | 426 | 7.204 |
| Centro-Oeste | 19.264 | 17 | 510 | 734 | 190 | 47 | 4.370 | 3.427 | 3.719 | 2.923 | 2.234 | 279 | 814 |
| Distrito Federal | 18.197 | - | 500 | 719 | 177 | 32 | 3.878 | 3.397 | 3.706 | 2.907 | 2.148 | 214 | 519 |
| Goiás | - | - | - | - | - | - | - | - | - | - | - | - | - |
| Mato Grosso | 488 | - | - | - | - | - | 471 | 17 | - | - | - | - | - |
| Mato Grosso do Sul | 579 | 17 | 10 | 15 | 13 | 15 | 21 | 13 | 13 | 16 | 86 | 65 | 295 |

Fonte: Empresa Brasileira de Infraestrutura Aeroportuária - INFRAERO e Agência Nacional de Aviação Civil - ANAC (Aeroportos concedidos)

Notas: 1. Os dados incluem desembarques de passageiros residentes e não-residentes no Brasil.

2. Dados dos aeroportos disponibilizados pela ANAC: Guarulhos-SP, Campinas-SP e Brasília-DF – desde 2013; Confins (MG) e Galeão (RJ) - desde Agosto/2014; Governador Aluizio Alves Natal (RN) - desde Junho/2014.

Turismo receptivo

7 - Desembarques internacionais de passageiros em aeroportos do Brasil

7.3 - Desembarques internacionais de passageiros de voos regulares e não regulares, segundo Grandes Regiões e Unidades da Federação - 2015

| Grandes Regiões e Unidades da Federação | Desembarques de passageiros de voos regulares e não regulares | | | | | | | | | | | | |
|---|---|------------------|----------------|----------------|----------------|----------------|----------------|----------------|----------------|----------------|----------------|----------------|----------------|
| | Total | Janeiro | Fevereiro | Março | Abril | Maiο | Junho | Julho | Agosto | Setembro | Outubro | Novembro | Dezembro |
| Brasil | 10.538.012 | 1.067.492 | 861.909 | 809.046 | 766.243 | 829.097 | 822.212 | 985.001 | 937.028 | 864.674 | 899.284 | 815.288 | 880.738 |
| Norte | 160.803 | 16.456 | 14.842 | 11.348 | 10.968 | 11.379 | 11.313 | 14.732 | 13.587 | 14.084 | 16.222 | 11.298 | 14.574 |
| Acre | - | - | - | - | - | - | - | - | - | - | - | - | - |
| Amapá | - | - | - | - | - | - | - | - | - | - | - | - | - |
| Amazonas | 107.646 | 12.415 | 11.055 | 8.248 | 7.360 | 7.694 | 7.392 | 9.642 | 8.764 | 9.310 | 10.558 | 6.567 | 8.641 |
| Pará | 53.135 | 4.040 | 3.778 | 3.099 | 3.606 | 3.685 | 3.921 | 5.083 | 4.823 | 4.772 | 5.664 | 4.731 | 5.933 |
| Roraima | 22 | 1 | 9 | 1 | 2 | - | - | 7 | - | 2 | - | - | - |
| Tocantins | - | - | - | - | - | - | - | - | - | - | - | - | - |
| Nordeste | 462.471 | 51.241 | 32.208 | 33.832 | 27.825 | 30.001 | 36.851 | 46.494 | 43.537 | 35.635 | 43.336 | 37.428 | 44.083 |
| Alagoas | 456 | 161 | - | 50 | 245 | - | - | - | - | - | - | - | - |
| Bahia | 167.382 | 19.978 | 9.238 | 13.781 | 10.915 | 9.890 | 13.207 | 17.708 | 16.001 | 13.337 | 15.568 | 12.240 | 15.519 |
| Ceará | 116.704 | 12.041 | 8.827 | 7.305 | 6.559 | 7.734 | 9.806 | 12.165 | 10.726 | 8.768 | 11.844 | 10.170 | 10.759 |
| Maranhão | 13 | - | - | - | - | - | 10 | - | - | - | - | 3 | - |
| Paraíba | - | - | - | - | - | - | - | - | - | - | - | - | - |
| Pernambuco | 135.667 | 14.462 | 10.121 | 9.718 | 8.249 | 9.911 | 10.953 | 13.223 | 13.543 | 10.186 | 11.743 | 10.698 | 12.860 |
| Piauí | - | - | - | - | - | - | - | - | - | - | - | - | - |
| Rio Grande do Norte | 42.249 | 4.599 | 4.022 | 2.978 | 1.857 | 2.466 | 2.875 | 3.398 | 3.267 | 3.344 | 4.181 | 4.317 | 4.945 |
| Sergipe | - | - | - | - | - | - | - | - | - | - | - | - | - |
| Sudeste | 9.112.774 | 906.599 | 740.229 | 705.232 | 673.465 | 730.483 | 716.167 | 848.439 | 808.931 | 750.865 | 773.315 | 706.909 | 752.140 |
| Espírito Santo | - | - | - | - | - | - | - | - | - | - | - | - | - |
| Minas Gerais | 189.042 | 19.305 | 14.962 | 12.468 | 13.101 | 15.040 | 16.892 | 19.102 | 17.732 | 13.443 | 15.110 | 11.943 | 19.944 |
| Rio de Janeiro | 2.016.023 | 201.526 | 178.296 | 156.143 | 147.381 | 155.819 | 153.500 | 180.430 | 178.025 | 165.059 | 176.508 | 159.805 | 163.531 |
| São Paulo | 6.907.709 | 685.768 | 546.971 | 536.621 | 512.983 | 559.624 | 545.775 | 648.907 | 613.174 | 572.363 | 581.697 | 535.161 | 568.665 |
| Sul | 440.839 | 59.412 | 48.443 | 36.127 | 30.889 | 31.784 | 30.810 | 35.436 | 34.373 | 33.363 | 32.614 | 29.333 | 38.255 |
| Paraná | 105.774 | 12.149 | 9.348 | 10.045 | 8.414 | 8.757 | 8.238 | 9.439 | 8.566 | 8.469 | 8.150 | 7.055 | 7.144 |
| Rio Grande do Sul | 250.872 | 27.763 | 23.776 | 21.218 | 18.447 | 19.428 | 19.340 | 21.571 | 21.988 | 20.657 | 20.565 | 17.398 | 18.721 |
| Santa Catarina | 84.193 | 19.500 | 15.319 | 4.864 | 4.028 | 3.599 | 3.232 | 4.426 | 3.819 | 4.237 | 3.899 | 4.880 | 12.390 |
| Centro-Oeste | 361.125 | 33.784 | 26.187 | 22.507 | 23.096 | 25.450 | 27.071 | 39.900 | 36.600 | 30.727 | 33.797 | 30.320 | 31.686 |
| Distrito Federal | 359.346 | 33.471 | 26.033 | 22.315 | 22.927 | 25.237 | 26.889 | 39.635 | 36.475 | 30.627 | 33.776 | 30.290 | 31.671 |
| Goiás | - | - | - | - | - | - | - | - | - | - | - | - | - |
| Mato Grosso | - | - | - | - | - | - | - | - | - | - | - | - | - |
| Mato Grosso do Sul | 1.779 | 313 | 154 | 192 | 169 | 213 | 182 | 265 | 125 | 100 | 21 | 30 | 15 |

Fonte: Empresa Brasileira de Infraestrutura Aeroportuária - INFRAERO e Agência Nacional de Aviação Civil - ANAC (Aeroportos concedidos)

Notas: 1. Os dados incluem desembarques de passageiros residentes e não-residentes no Brasil.

2. Dados dos aeroportos disponibilizados pela ANAC: Guarulhos-SP, Campinas-SP e Brasília-DF – desde 2013; Confins (MG) e Galeão (RJ) - desde Agosto/2014; Governador Aluizio Alves Natal (RN) - desde Junho/2014.

Turismo receptivo

7 - Desembarques internacionais de passageiros em aeroportos do Brasil

7.3.1 - Desembarques internacionais de passageiros de voos regulares, segundo Grandes Regiões e Unidades da Federação - 2015

| Grandes Regiões e Unidades da Federação | Desembarques de passageiros de voos regulares | | | | | | | | | | | | |
|---|---|------------------|----------------|----------------|----------------|----------------|----------------|----------------|----------------|----------------|----------------|----------------|----------------|
| | Total | Janeiro | Fevereiro | Março | Abril | Maiο | Junho | Julho | Agosto | Setembro | Outubro | Novembro | Dezembro |
| Brasil | 10.251.601 | 1.020.251 | 834.619 | 787.888 | 747.876 | 816.309 | 809.679 | 949.558 | 911.797 | 846.661 | 876.709 | 802.719 | 847.535 |
| Norte | 148.497 | 15.673 | 13.859 | 10.562 | 10.170 | 10.978 | 10.967 | 13.434 | 11.970 | 12.468 | 14.316 | 10.637 | 13.463 |
| Acre | - | - | - | - | - | - | - | - | - | - | - | - | - |
| Amapá | - | - | - | - | - | - | - | - | - | - | - | - | - |
| Amazonas | 95.760 | 11.649 | 10.117 | 7.479 | 6.584 | 7.309 | 7.050 | 8.367 | 7.220 | 7.767 | 8.664 | 5.938 | 7.616 |
| Pará | 52.737 | 4.024 | 3.742 | 3.083 | 3.586 | 3.669 | 3.917 | 5.067 | 4.750 | 4.701 | 5.652 | 4.699 | 5.847 |
| Rondônia | - | - | - | - | - | - | - | - | - | - | - | - | - |
| Roraima | - | - | - | - | - | - | - | - | - | - | - | - | - |
| Tocantins | - | - | - | - | - | - | - | - | - | - | - | - | - |
| Nordeste | 445.602 | 48.420 | 31.070 | 32.639 | 27.267 | 28.345 | 35.371 | 43.520 | 42.533 | 34.483 | 42.409 | 36.707 | 42.838 |
| Alagoas | - | - | - | - | - | - | - | - | - | - | - | - | - |
| Bahia | 165.789 | 19.378 | 9.238 | 13.724 | 10.915 | 9.350 | 13.076 | 17.443 | 16.001 | 13.337 | 15.568 | 12.240 | 15.519 |
| Ceará | 107.631 | 10.557 | 8.120 | 6.475 | 6.246 | 7.289 | 8.672 | 10.686 | 10.119 | 8.228 | 11.170 | 9.733 | 10.336 |
| Maranhão | - | - | - | - | - | - | - | - | - | - | - | - | - |
| Paraíba | - | - | - | - | - | - | - | - | - | - | - | - | - |
| Pernambuco | 132.383 | 14.204 | 9.949 | 9.462 | 8.249 | 9.650 | 10.748 | 12.256 | 13.146 | 10.121 | 11.618 | 10.506 | 12.474 |
| Piauí | - | - | - | - | - | - | - | - | - | - | - | - | - |
| Rio Grande do Norte | 39.799 | 4.281 | 3.763 | 2.978 | 1.857 | 2.056 | 2.875 | 3.135 | 3.267 | 2.797 | 4.053 | 4.228 | 4.509 |
| Sergipe | - | - | - | - | - | - | - | - | - | - | - | - | - |
| Sudeste | 8.902.357 | 871.209 | 722.400 | 688.458 | 658.369 | 721.101 | 706.205 | 820.405 | 788.585 | 738.287 | 756.577 | 697.045 | 733.716 |
| Espírito Santo | - | - | - | - | - | - | - | - | - | - | - | - | - |
| Minas Gerais | 181.237 | 19.295 | 14.954 | 11.968 | 12.819 | 14.246 | 16.350 | 18.713 | 17.120 | 13.431 | 13.791 | 9.453 | 19.097 |
| Rio de Janeiro | 1.981.543 | 194.965 | 174.447 | 152.922 | 146.377 | 153.908 | 152.515 | 174.903 | 174.554 | 163.046 | 175.503 | 158.232 | 160.171 |
| São Paulo | 6.739.577 | 656.949 | 532.999 | 523.568 | 499.173 | 552.947 | 537.340 | 626.789 | 596.911 | 561.810 | 567.283 | 529.360 | 554.448 |
| Sul | 408.319 | 51.478 | 42.058 | 34.565 | 30.256 | 31.379 | 30.408 | 33.964 | 33.704 | 31.417 | 30.720 | 28.769 | 29.601 |
| Paraná | 103.807 | 11.918 | 9.275 | 9.919 | 8.278 | 8.600 | 8.106 | 9.223 | 8.424 | 8.339 | 7.998 | 6.883 | 6.844 |
| Rio Grande do Sul | 243.939 | 27.404 | 23.588 | 21.045 | 18.102 | 19.195 | 19.132 | 20.344 | 21.487 | 19.475 | 18.905 | 17.178 | 18.084 |
| Santa Catarina | 60.573 | 12.156 | 9.195 | 3.601 | 3.876 | 3.584 | 3.170 | 4.397 | 3.793 | 3.603 | 3.817 | 4.708 | 4.673 |
| Centro-Oeste | 346.826 | 33.471 | 25.232 | 21.664 | 21.814 | 24.506 | 26.728 | 38.235 | 35.005 | 30.006 | 32.687 | 29.561 | 27.917 |
| Distrito Federal | 346.476 | 33.471 | 25.232 | 21.664 | 21.814 | 24.506 | 26.728 | 37.990 | 34.943 | 29.963 | 32.687 | 29.561 | 27.917 |
| Goiás | - | - | - | - | - | - | - | - | - | - | - | - | - |
| Mato Grosso | - | - | - | - | - | - | - | - | - | - | - | - | - |
| Mato Grosso do Sul | 350 | - | - | - | - | - | - | 245 | 62 | 43 | - | - | - |

Fonte: Empresa Brasileira de Infraestrutura Aeroportuária - INFRAERO e Agência Nacional de Aviação Civil - ANAC (Aeroportos concedidos)

Notas: 1. Os dados incluem desembarques de passageiros residentes e não-residentes no Brasil.

2. Dados dos aeroportos disponibilizados pela ANAC: Guarulhos-SP, Campinas-SP e Brasília-DF – desde 2013; Confins (MG) e Galeão (RJ) – desde Agosto/2014; Governador Aluizio Alves Natal (RN) – desde Junho/2014.

Turismo receptivo

7 - Desembarques internacionais de passageiros em aeroportos do Brasil

7.3.2 - Desembarques internacionais de passageiros de voos não regulares, segundo Grandes Regiões e Unidades da Federação - 2015

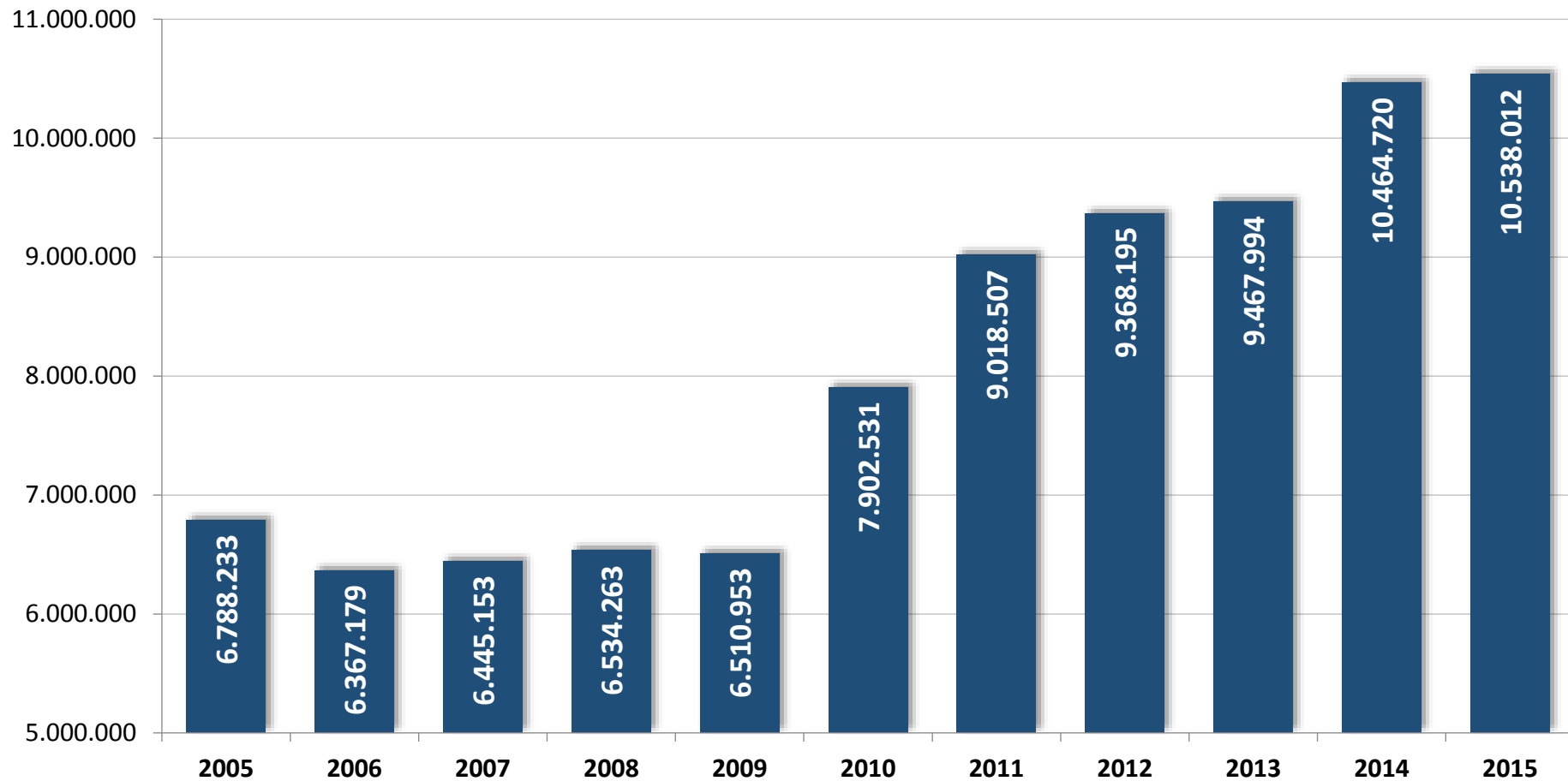
| Grandes Regiões e Unidades da Federação | Desembarques de passageiros de voos não regulares | | | | | | | | | | | | |
|---|---|---------------|---------------|---------------|---------------|---------------|---------------|---------------|---------------|---------------|---------------|---------------|---------------|
| | Total | Janeiro | Fevereiro | Março | Abril | Maió | Junho | Julho | Agosto | Setembro | Outubro | Novembro | Dezembro |
| Brasil | 286.411 | 47.241 | 27.290 | 21.158 | 18.367 | 12.788 | 12.533 | 35.443 | 25.231 | 18.013 | 22.575 | 12.569 | 33.203 |
| Norte | 12.306 | 783 | 983 | 786 | 798 | 401 | 346 | 1.298 | 1.617 | 1.616 | 1.906 | 661 | 1.111 |
| Acre | - | - | - | - | - | - | - | - | - | - | - | - | - |
| Amapá | - | - | - | - | - | - | - | - | - | - | - | - | - |
| Amazonas | 11.886 | 766 | 938 | 769 | 776 | 385 | 342 | 1.275 | 1.544 | 1.543 | 1.894 | 629 | 1.025 |
| Pará | 398 | 16 | 36 | 16 | 20 | 16 | 4 | 16 | 73 | 71 | 12 | 32 | 86 |
| Rondônia | - | - | - | - | - | - | - | - | - | - | - | - | - |
| Roraima | 22 | 1 | 9 | 1 | 2 | - | - | 7 | - | 2 | - | - | - |
| Tocantins | - | - | - | - | - | - | - | - | - | - | - | - | - |
| Nordeste | 16.869 | 2.821 | 1.138 | 1.193 | 558 | 1.656 | 1.480 | 2.974 | 1.004 | 1.152 | 927 | 721 | 1.245 |
| Alagoas | 456 | 161 | - | 50 | 245 | - | - | - | - | - | - | - | - |
| Bahia | 1.593 | 600 | - | 57 | - | 540 | 131 | 265 | - | - | - | - | - |
| Ceará | 9.073 | 1.484 | 707 | 830 | 313 | 445 | 1.134 | 1.479 | 607 | 540 | 674 | 437 | 423 |
| Maranhão | 13 | - | - | - | - | - | 10 | - | - | - | - | 3 | - |
| Paraíba | - | - | - | - | - | - | - | - | - | - | - | - | - |
| Pernambuco | 3.284 | 258 | 172 | 256 | - | 261 | 205 | 967 | 397 | 65 | 125 | 192 | 386 |
| Piauí | - | - | - | - | - | - | - | - | - | - | - | - | - |
| Rio Grande do Norte | 2.450 | 318 | 259 | - | - | 410 | - | 263 | - | 547 | 128 | 89 | 436 |
| Sergipe | - | - | - | - | - | - | - | - | - | - | - | - | - |
| Sudeste | 210.417 | 35.390 | 17.829 | 16.774 | 15.096 | 9.382 | 9.962 | 28.034 | 20.346 | 12.578 | 16.738 | 9.864 | 18.424 |
| Espírito Santo | 0 | 0 | 0 | 0 | 0 | 0 | 0 | 0 | 0 | 0 | 0 | 0 | 0 |
| Minas Gerais | 7.805 | 10 | 8 | 500 | 282 | 794 | 542 | 389 | 612 | 12 | 1.319 | 2.490 | 847 |
| Rio de Janeiro | 34.480 | 6.561 | 3.849 | 3.221 | 1.004 | 1.911 | 985 | 5.527 | 3.471 | 2.013 | 1.005 | 1.573 | 3.360 |
| São Paulo | 168.132 | 28.819 | 13.972 | 13.053 | 13.810 | 6.677 | 8.435 | 22.118 | 16.263 | 10.553 | 14.414 | 5.801 | 14.217 |
| Sul | 32.520 | 7.934 | 6.385 | 1.562 | 633 | 405 | 402 | 1.472 | 669 | 1.946 | 1.894 | 564 | 8.654 |
| Paraná | 1.967 | 231 | 73 | 126 | 136 | 157 | 132 | 216 | 142 | 130 | 152 | 172 | 300 |
| Rio Grande do Sul | 6.933 | 359 | 188 | 173 | 345 | 233 | 208 | 1.227 | 501 | 1.182 | 1.660 | 220 | 637 |
| Santa Catarina | 23.620 | 7.344 | 6.124 | 1.263 | 152 | 15 | 62 | 29 | 26 | 634 | 82 | 172 | 7.717 |
| Centro-Oeste | 14.299 | 313 | 955 | 843 | 1.282 | 944 | 343 | 1.665 | 1.595 | 721 | 1.110 | 759 | 3.769 |
| Distrito Federal | 12.870 | - | 801 | 651 | 1.113 | 731 | 161 | 1.645 | 1.532 | 664 | 1.089 | 729 | 3.754 |
| Goiás | - | - | - | - | - | - | - | - | - | - | - | - | - |
| Mato Grosso | - | - | - | - | - | - | - | - | - | - | - | - | - |
| Mato Grosso do Sul | 1.429 | 313 | 154 | 192 | 169 | 213 | 182 | 20 | 63 | 57 | 21 | 30 | 15 |

Fonte: Empresa Brasileira de Infraestrutura Aeroportuária - INFRAERO e Agência Nacional de Aviação Civil - ANAC (Aeroportos concedidos)

Notas: 1. Os dados incluem desembarques de passageiros residentes e não-residentes no Brasil.

2. Dados dos aeroportos disponibilizados pela ANAC: Guarulhos-SP, Campinas-SP e Brasília-DF – desde 2013; Confins (MG) e Galeão (RJ) - desde Agosto/2014; Governador Aluizio Alves Natal (RN) - desde Junho/2014.

Desembarques internacionais de passageiros em aeroportos do Brasil - 2005-2015



Fonte: Empresa Brasileira de Infraestrutura Aeroportuária - INFRAERO e Agência Nacional de Aviação Civil - ANAC (Aeroportos concedidos).

Notas: 1. Os dados incluem desembarques de passageiros residentes e não-residentes no Brasil.

2. Dados dos aeroportos disponibilizados pela ANAC: Guarulhos-SP, Campinas-SP e Brasília-DF – desde 2013; Confins (MG) e Galeão (RJ) - desde Agosto/2014; Governador Aluizio Alves Natal (RN) - desde Junho/2014.

II - Turismo interno

8 - Movimentação nacional de passageiros em aeroportos do Brasil

Turismo interno

8 - Movimentação nacional de passageiros em aeroportos do Brasil

8.1 - Embarques e desembarques nacionais de passageiros em aeroportos, por tipos de voos, segundo os anos - 2000-2015

| Ano | Embarques de passageiros | | | Desembarques de passageiros | | |
|------|--------------------------|---------------|---------------|-----------------------------|---------------|---------------|
| | Total | Tipos de voos | | Total | Tipos de voos | |
| | | Regulares | Não regulares | | Regulares | Não regulares |
| 2000 | 27.977.330 | 25.845.721 | 2.131.609 | 28.971.321 | 26.934.289 | 2.037.032 |
| 2001 | 31.021.534 | 28.485.717 | 2.535.817 | 32.615.896 | 30.071.216 | 2.544.680 |
| 2002 | 31.997.445 | 29.318.971 | 2.678.474 | 32.945.284 | 30.250.808 | 2.694.476 |
| 2003 | 29.626.289 | 27.413.262 | 2.213.027 | 30.742.037 | 28.534.658 | 2.207.379 |
| 2004 | 33.713.427 | 30.926.162 | 2.787.265 | 36.554.525 | 33.727.312 | 2.827.213 |
| 2005 | 38.481.711 | 35.300.955 | 3.180.756 | 43.095.828 | 39.877.656 | 3.218.172 |
| 2006 | 42.021.367 | 39.292.390 | 2.728.977 | 46.345.828 | 43.618.632 | 2.727.196 |
| 2007 | 45.457.331 | 43.074.543 | 2.382.788 | 50.002.469 | 47.549.518 | 2.452.951 |
| 2008 | 48.779.410 | 46.612.391 | 2.167.019 | 48.702.482 | 46.583.326 | 2.119.156 |
| 2009 | 56.357.654 | 54.264.825 | 2.092.829 | 56.024.144 | 53.915.987 | 2.108.157 |
| 2010 | 68.766.042 | 66.515.609 | 2.250.433 | 68.258.268 | 65.949.270 | 2.308.998 |
| 2011 | 79.848.389 | 77.761.695 | 2.086.694 | 79.244.256 | 77.083.904 | 2.160.352 |
| 2012 | 86.829.508 | 84.682.602 | 2.146.906 | 85.471.710 | 83.203.074 | 2.268.636 |
| 2013 | 89.273.472 | 86.523.390 | 2.750.082 | 88.943.789 | 86.097.998 | 2.845.791 |
| 2014 | 95.319.657 | 91.773.549 | 3.546.108 | 94.741.258 | 91.257.751 | 3.483.507 |
| 2015 | 95.251.860 | 91.929.351 | 3.322.509 | 94.453.798 | 91.139.119 | 3.314.679 |

Fonte: Empresa Brasileira de Infraestrutura Aeroportuária - INFRAERO e Agência Nacional de Aviação Civil - ANAC (Aeroportos concedidos)

Notas: 1. Os dados incluem desembarques de passageiros residentes e não-residentes no Brasil.

2. Dados dos aeroportos disponibilizados pela ANAC: Guarulhos-SP, Campinas-SP e Brasília-DF – desde 2013; Confins (MG) e Galeão (RJ) - desde Agosto/2014; Governador Aluizio Alves Natal (RN) - desde Junho/2014.

Turismo interno

8 - Movimentação nacional de passageiros em aeroportos do Brasil

8.2 - Embarques e desembarques nacionais de passageiros em aeroportos, por tipos de voos, segundo Grandes Regiões e Unidades da Federação - 2014

| Grandes Regiões e Unidades da Federação | Embarques de passageiros | | | Desembarques de passageiros | | |
|---|--------------------------|-------------------|------------------|-----------------------------|-------------------|------------------|
| | Total | Tipos de voos | | Total | Tipos de voos | |
| | | Regulares | Não regulares | | Regulares | Não regulares |
| Brasil | 95.319.657 | 91.773.549 | 3.546.108 | 94.741.258 | 91.257.751 | 3.483.507 |
| Norte | 5.923.053 | 5.641.294 | 281.759 | 5.769.777 | 5.507.509 | 262.268 |
| Acre | 236.811 | 219.348 | 17.463 | 228.882 | 214.647 | 14.235 |
| Amapá | 378.009 | 370.666 | 7.343 | 370.471 | 365.323 | 5.148 |
| Amazonas | 1.678.270 | 1.549.931 | 128.339 | 1.622.264 | 1.500.049 | 122.215 |
| Pará | 2.671.061 | 2.554.872 | 116.189 | 2.613.831 | 2.500.999 | 112.832 |
| Rondônia | 454.501 | 453.664 | 837 | 438.259 | 437.645 | 614 |
| Roraima | 182.609 | 179.383 | 3.226 | 183.736 | 182.059 | 1.677 |
| Tocantins | 321.792 | 313.430 | 8.362 | 312.334 | 306.787 | 5.547 |
| Nordeste | 17.155.442 | 16.470.391 | 685.051 | 16.880.431 | 16.232.244 | 648.187 |
| Alagoas | 948.436 | 904.717 | 43.719 | 941.809 | 897.949 | 43.860 |
| Bahia | 4.854.342 | 4.670.574 | 183.768 | 4.571.690 | 4.403.472 | 168.218 |
| Ceará | 3.359.972 | 3.242.645 | 117.327 | 3.318.362 | 3.209.649 | 108.713 |
| Maranhão | 1.082.228 | 1.043.824 | 38.404 | 1.102.322 | 1.060.631 | 41.691 |
| Paraíba | 754.390 | 740.043 | 14.347 | 750.657 | 737.112 | 13.545 |
| Pernambuco | 3.668.052 | 3.516.102 | 151.950 | 3.720.310 | 3.579.617 | 140.693 |
| Piauí | 594.401 | 572.120 | 22.281 | 598.003 | 573.822 | 24.181 |
| Rio Grande do Norte | 1.196.621 | 1.142.388 | 54.233 | 1.196.743 | 1.128.821 | 67.922 |
| Sergipe | 697.000 | 637.978 | 59.022 | 680.535 | 641.171 | 39.364 |
| Sudeste | 47.423.853 | 45.472.492 | 1.951.361 | 47.294.800 | 45.352.367 | 1.942.433 |
| Espírito Santo | 1.761.574 | 1.665.093 | 96.481 | 1.760.250 | 1.667.210 | 93.040 |
| Minas Gerais | 6.587.079 | 6.131.271 | 455.808 | 6.596.707 | 6.209.731 | 386.976 |
| Rio de Janeiro | 11.955.316 | 11.288.278 | 667.038 | 11.830.918 | 11.221.955 | 608.963 |
| São Paulo | 27.119.884 | 26.387.850 | 732.034 | 27.106.925 | 26.253.471 | 853.454 |
| Sul | 11.790.845 | 11.568.432 | 222.413 | 11.767.524 | 11.517.747 | 249.777 |
| Paraná | 5.160.579 | 5.040.551 | 120.028 | 5.129.882 | 5.000.352 | 129.530 |
| Rio Grande do Sul | 3.953.619 | 3.896.100 | 57.519 | 3.939.023 | 3.870.977 | 68.046 |
| Santa Catarina | 2.676.647 | 2.631.781 | 44.866 | 2.698.619 | 2.646.418 | 52.201 |
| Centro-Oeste | 13.026.464 | 12.620.940 | 405.524 | 13.028.726 | 12.647.884 | 380.842 |
| Distrito Federal | 8.841.213 | 8.547.297 | 293.916 | 8.873.831 | 8.605.979 | 267.852 |
| Goiás | 1.685.901 | 1.632.721 | 53.180 | 1.677.291 | 1.615.110 | 62.181 |
| Mato Grosso | 1.643.467 | 1.606.374 | 37.093 | 1.658.196 | 1.625.939 | 32.257 |
| Mato Grosso do Sul | 855.883 | 834.548 | 21.335 | 819.408 | 800.856 | 18.552 |

Fonte: Empresa Brasileira de Infraestrutura Aeroportuária - INFRAERO e Agência Nacional de Aviação Civil - ANAC (Aeroportos concedidos)

Notas: 1. Os dados incluem desembarques de passageiros residentes e não-residentes no Brasil.

2. Dados dos aeroportos disponibilizados pela ANAC: Guarulhos-SP, Campinas-SP e Brasília-DF - desde 2013; Confins (MG) e Galeão (RJ) - desde Agosto/2014; Governador Aluizio Alves Natal (RN) - desde Junho/2014.

Turismo interno

8 - Movimentação nacional de passageiros em aeroportos do Brasil

8.3 - Embarques e desembarques nacionais de passageiros em aeroportos, por tipos de voos, segundo Grandes Regiões e Unidades da Federação - 2015

| Grandes Regiões e Unidades da Federação | Embarques de passageiros | | | Desembarques de passageiros | | |
|---|--------------------------|-------------------|------------------|-----------------------------|-------------------|------------------|
| | Total | Tipos de voos | | Total | Tipos de voos | |
| | | Regulares | Não regulares | | Regulares | Não regulares |
| Brasil | 95.251.860 | 91.929.351 | 3.322.509 | 94.453.798 | 91.139.119 | 3.314.679 |
| Norte | 5.787.826 | 5.576.164 | 211.662 | 5.647.376 | 5.445.690 | 201.686 |
| Acre | 236.696 | 224.068 | 12.628 | 230.219 | 219.226 | 10.993 |
| Amapá | 334.649 | 330.229 | 4.420 | 332.581 | 329.120 | 3.461 |
| Amazonas | 1.595.790 | 1.503.739 | 92.051 | 1.561.990 | 1.471.754 | 90.236 |
| Pará | 2.643.255 | 2.555.455 | 87.800 | 2.574.635 | 2.486.298 | 88.337 |
| Rondônia | 476.204 | 475.073 | 1.131 | 457.462 | 455.702 | 1.760 |
| Roraima | 174.769 | 172.547 | 2.222 | 172.755 | 171.392 | 1.363 |
| Tocantins | 326.463 | 315.053 | 11.410 | 317.734 | 312.198 | 5.536 |
| Nordeste | 16.863.737 | 16.200.182 | 663.555 | 16.508.213 | 15.799.710 | 708.503 |
| Alagoas | 994.899 | 919.865 | 75.034 | 986.444 | 883.810 | 102.634 |
| Bahia | 4.814.548 | 4.624.525 | 190.023 | 4.520.267 | 4.299.867 | 220.400 |
| Ceará | 3.299.174 | 3.222.990 | 76.184 | 3.254.646 | 3.176.977 | 77.669 |
| Maranhão | 1.000.172 | 970.072 | 30.100 | 1.029.579 | 1.005.422 | 24.157 |
| Paraíba | 791.335 | 783.700 | 7.635 | 789.126 | 780.367 | 8.759 |
| Pernambuco | 3.450.214 | 3.315.216 | 134.998 | 3.434.145 | 3.319.138 | 115.007 |
| Piauí | 615.113 | 588.736 | 26.377 | 612.415 | 582.803 | 29.612 |
| Rio Grande do Norte | 1.252.606 | 1.176.745 | 75.861 | 1.247.031 | 1.152.764 | 94.267 |
| Sergipe | 645.676 | 598.333 | 47.343 | 634.560 | 598.562 | 35.998 |
| Sudeste | 47.119.994 | 45.264.824 | 1.855.170 | 46.967.536 | 45.135.619 | 1.831.917 |
| Espírito Santo | 1.800.344 | 1.714.275 | 86.069 | 1.783.531 | 1.689.091 | 94.440 |
| Minas Gerais | 6.655.111 | 6.305.142 | 349.969 | 6.553.800 | 6.189.790 | 364.010 |
| Rio de Janeiro | 11.562.316 | 10.906.505 | 655.811 | 11.504.651 | 10.869.703 | 634.948 |
| São Paulo | 27.102.223 | 26.338.902 | 763.321 | 27.125.554 | 26.387.035 | 738.519 |
| Sul | 11.930.213 | 11.701.621 | 228.592 | 11.812.169 | 11.538.599 | 273.570 |
| Paraná | 5.149.203 | 5.044.417 | 104.786 | 5.084.391 | 4.967.938 | 116.453 |
| Rio Grande do Sul | 3.968.485 | 3.900.702 | 67.783 | 3.934.464 | 3.850.519 | 83.945 |
| Santa Catarina | 2.812.525 | 2.756.502 | 56.023 | 2.793.314 | 2.720.142 | 73.172 |
| Centro-Oeste | 13.550.090 | 13.186.560 | 363.530 | 13.518.504 | 13.219.501 | 299.003 |
| Distrito Federal | 9.425.272 | 9.156.558 | 268.714 | 9.431.753 | 9.238.130 | 193.623 |
| Goiás | 1.664.862 | 1.609.596 | 55.266 | 1.647.428 | 1.583.743 | 63.685 |
| Mato Grosso | 1.652.683 | 1.621.845 | 30.838 | 1.655.606 | 1.623.080 | 32.526 |
| Mato Grosso do Sul | 807.273 | 798.561 | 8.712 | 783.717 | 774.548 | 9.169 |

Fonte: Empresa Brasileira de Infraestrutura Aeroportuária - INFRAERO e Agência Nacional de Aviação Civil - ANAC (Aeroportos concedidos)

Notas: 1. Os dados incluem desembarques de passageiros residentes e não-residentes no Brasil.

2. Dados dos aeroportos disponibilizados pela ANAC: Guarulhos-SP, Campinas-SP e Brasília-DF – desde 2013; Confins (MG) e Galeão (RJ) - desde Agosto/2014; Governador Aluizio Alves Natal (RN) - desde Junho/2014.

Turismo interno

8 - Movimentação nacional de passageiros em aeroportos do Brasil

8.4 - Embarques e desembarques nacionais de passageiros em aeroportos, por tipos de voos, segundo Grandes Regiões, Unidades da Federação e aeroportos - 2014

| Grandes Regiões, Unidades da Federação e aeroportos | Embarques de passageiros | | | Desembarques de passageiros | | |
|--|--------------------------|-------------------|------------------|-----------------------------|-------------------|------------------|
| | Total | Tipos de voos | | Total | Tipos de voos | |
| | | Regulares | Não regulares | | Regulares | Não regulares |
| Brasil | 95.319.657 | 91.773.549 | 3.546.108 | 94.741.258 | 91.257.751 | 3.483.507 |
| Norte | 5.923.053 | 5.641.294 | 281.759 | 5.769.777 | 5.507.509 | 262.268 |
| Acre | 236.811 | 219.348 | 17.463 | 228.882 | 214.647 | 14.235 |
| Internacional de Cruzeiro do Sul | 38.194 | 29.201 | 8.993 | 36.461 | 28.138 | 8.323 |
| Internacional de Rio Branco / Presidente Médici | 198.617 | 190.147 | 8.470 | 192.421 | 186.509 | 5.912 |
| Amapá | 378.009 | 370.666 | 7.343 | 370.471 | 365.323 | 5.148 |
| Internacional de Macapá | 378.009 | 370.666 | 7.343 | 370.471 | 365.323 | 5.148 |
| Amazonas | 1.678.270 | 1.549.931 | 128.339 | 1.622.264 | 1.500.049 | 122.215 |
| Internacional Manaus / Eduardo Gomes | 1.601.024 | 1.486.684 | 114.340 | 1.539.883 | 1.431.001 | 108.882 |
| Internacional de Tabatinga | 37.030 | 29.288 | 7.742 | 41.801 | 34.422 | 7.379 |
| Tefé | 40.216 | 33.959 | 6.257 | 40.580 | 34.626 | 5.954 |
| Pará | 2.671.061 | 2.554.872 | 116.189 | 2.613.831 | 2.500.999 | 112.832 |
| Altamira | 126.442 | 109.930 | 16.512 | 120.976 | 105.521 | 15.455 |
| Carajás | 78.784 | 65.892 | 12.892 | 73.273 | 60.699 | 12.574 |
| Internacional de Belém / Val de Cans | 1.900.327 | 1.853.911 | 46.416 | 1.896.394 | 1.846.872 | 49.522 |
| Júlio César | 12.770 | 6 | 12.764 | 10.374 | 8 | 10.366 |
| Marabá | 231.998 | 217.402 | 14.596 | 229.320 | 214.243 | 15.077 |
| Santarém / Maestro Wilson Fonseca | 320.740 | 307.731 | 13.009 | 283.494 | 273.656 | 9.838 |
| Rondônia | 454.501 | 453.664 | 837 | 438.259 | 437.645 | 614 |
| Internacional de Porto Velho / Gov. Jorge Teixeira de Oliveira | 454.501 | 453.664 | 837 | 438.259 | 437.645 | 614 |
| Roraima | 182.609 | 179.383 | 3.226 | 183.736 | 182.059 | 1.677 |
| Internacional de Boa Vista | 182.609 | 179.383 | 3.226 | 183.736 | 182.059 | 1.677 |
| Tocantins | 321.792 | 313.430 | 8.362 | 312.334 | 306.787 | 5.547 |
| Palmas / Brigadeiro Lysias Rodrigues | 321.792 | 313.430 | 8.362 | 312.334 | 306.787 | 5.547 |
| Nordeste | 17.155.442 | 16.470.391 | 685.051 | 16.880.431 | 16.232.244 | 648.187 |
| Alagoas | 948.436 | 904.717 | 43.719 | 941.809 | 897.949 | 43.860 |
| Internacional de Maceió / Zumbi dos Palmares | 948.436 | 904.717 | 43.719 | 941.809 | 897.949 | 43.860 |
| Bahia | 4.854.342 | 4.670.574 | 183.768 | 4.571.690 | 4.403.472 | 168.218 |
| Ilhéus / Jorge Amado | 287.614 | 275.982 | 11.632 | 274.589 | 264.458 | 10.131 |
| Internacional de Salvador / Dep. Luís Eduardo Magalhães | 4.552.284 | 4.382.012 | 170.272 | 4.282.793 | 4.126.650 | 156.143 |
| Paulo Afonso | 14.444 | 12.580 | 1.864 | 14.308 | 12.364 | 1.944 |
| Ceará | 3.359.972 | 3.242.645 | 117.327 | 3.318.362 | 3.209.649 | 108.713 |
| Internacional Fortaleza / Pinto Martins | 3.151.089 | 3.036.711 | 114.378 | 3.108.463 | 3.002.226 | 106.237 |
| Juazeiro do Norte / Orlando Bezerra de Menezes | 208.883 | 205.934 | 2.949 | 209.899 | 207.423 | 2.476 |
| Maranhão | 1.082.228 | 1.043.824 | 38.404 | 1.102.322 | 1.060.631 | 41.691 |
| Imperatriz / Prefeito Renato Moreira | 176.904 | 170.917 | 5.987 | 173.927 | 168.075 | 5.852 |
| Internacional de São Luís / Marechal Cunha Machado | 905.324 | 872.907 | 32.417 | 928.395 | 892.556 | 35.839 |
| Paraíba | 754.390 | 740.043 | 14.347 | 750.657 | 737.112 | 13.545 |
| Internacional de João Pessoa / Presidente Castro Pinto | 666.406 | 657.885 | 8.521 | 660.878 | 652.381 | 8.497 |
| Internacional Campina Grande / Presidente João Suassuna | 87.984 | 82.158 | 5.826 | 89.779 | 84.731 | 5.048 |
| Pernambuco | 3.668.052 | 3.516.102 | 151.950 | 3.720.310 | 3.579.617 | 140.693 |
| Internacional de Recife-Guararapes / Gilberto Freyre | 3.418.923 | 3.274.510 | 144.413 | 3.470.323 | 3.331.207 | 139.116 |
| Petrolina / Senador Nilo Coelho | 249.129 | 241.592 | 7.537 | 249.987 | 248.410 | 1.577 |
| Piauí | 594.401 | 572.120 | 22.281 | 598.003 | 573.822 | 24.181 |
| Internacional de Parnaíba / Prefeito Dr. João Silva Filho | 9.058 | 6.919 | 2.139 | 9.703 | 7.431 | 2.272 |
| Teresina / Senador Petrônio Portella | 585.343 | 565.201 | 20.142 | 588.300 | 566.391 | 21.909 |
| Rio Grande do Norte | 1.196.621 | 1.142.388 | 54.233 | 1.196.743 | 1.128.821 | 67.922 |
| Internacional de Natal / Augusto Severo | 1.196.621 | 1.142.388 | 54.233 | 1.196.743 | 1.128.821 | 67.922 |
| Sergipe | 697.000 | 637.978 | 59.022 | 680.535 | 641.171 | 39.364 |
| Aracaju | 697.000 | 637.978 | 59.022 | 680.535 | 641.171 | 39.364 |

Fonte: Empresa Brasileira de Infraestrutura Aeroportuária - INFRAERO e Agência Nacional de Aviação Civil - ANAC (Aeroportos concedidos)

(Continua)

Notas: 1. Os dados incluem desembarques de passageiros residentes e não-residentes no Brasil.

2. Dados dos aeroportos disponibilizados pela ANAC: Guarulhos-SP, Campinas-SP e Brasília-DF - desde 2013; Confins (MG) e Galeão (RJ) - desde Agosto/2014; Governador Aluizio Alves Natal (RN) - desde Junho/2014.

Turismo interno

8 - Movimentação nacional de passageiros em aeroportos do Brasil

8.4 - Embarques e desembarques nacionais de passageiros em aeroportos, por tipos de voos, segundo Grandes Regiões, Unidades da Federação e aeroportos - 2014

(Conclusão)

| Grandes Regiões, Unidades da Federação e aeroportos | Embarques de passageiros | | | Desembarques de passageiros | | |
|--|--------------------------|-------------------|------------------|-----------------------------|-------------------|------------------|
| | Total | Tipos de voos | | Total | Tipos de voos | |
| | | Regulares | Não regulares | | Regulares | Não regulares |
| Sudeste | 47.423.853 | 45.472.492 | 1.951.361 | 47.294.800 | 45.352.367 | 1.942.433 |
| Espírito Santo | 1.761.574 | 1.665.093 | 96.481 | 1.760.250 | 1.667.210 | 93.040 |
| Vitória / Eurico de Aguiar Salles | 1.761.574 | 1.665.093 | 96.481 | 1.760.250 | 1.667.210 | 93.040 |
| Minas Gerais | 6.587.079 | 6.131.271 | 455.808 | 6.596.707 | 6.209.731 | 386.976 |
| Belo Horizonte / Pampulha / Carlos Drummond de Andrade | 470.912 | 353.063 | 117.849 | 473.251 | 356.808 | 116.443 |
| Belo Horizonte / Carlos Prates | 20.281 | 4 | 20.277 | 19.556 | - | 19.556 |
| Internacional de Confins / Tancredo Neves | 5.263.371 | 4.984.359 | 279.012 | 5.281.684 | 5.068.405 | 213.279 |
| Montes Claros / Mário Ribeiro | 180.966 | 180.507 | 459 | 175.470 | 174.932 | 538 |
| Uberlândia / Ten. Cel. Aviador César Bombonato | 571.272 | 553.360 | 17.912 | 566.233 | 549.079 | 17.154 |
| Uberaba | 80.277 | 59.978 | 20.299 | 80.513 | 60.507 | 20.006 |
| Rio de Janeiro | 11.955.316 | 11.288.278 | 667.038 | 11.830.918 | 11.221.955 | 608.963 |
| Campos / Bartolomeu Lisandro | 85.381,00 | 25.325 | 60.056 | 83.999 | 24.927 | 59.072 |
| Internacional Rio de Janeiro - Galeão / Antônio Carlos Jobim | 6.525.966 | 6.251.419 | 274.547 | 6.540.398 | 6.275.988 | 264.410 |
| Jacarepaguá | 110.583 | - | 110.583 | 60.998 | - | 60.998 |
| Macaé | 224.145,00 | 26.155 | 197.990 | 229.787 | 26.619 | 203.168 |
| Rio de Janeiro / Santos Dumont | 5.009.241,00 | 4.985.379 | 23.862 | 4.915.736 | 4.894.421 | 21.315 |
| São Paulo | 27.119.884 | 26.387.850 | 732.034 | 27.106.925 | 26.253.471 | 853.454 |
| São Paulo / Campo de Marte | 95.304 | - | 95.304 | 90.190 | - | 90.190 |
| Internacional de São Paulo / Congonhas | 9.149.624 | 9.006.240 | 143.384 | 8.985.144 | 8.855.372 | 129.772 |
| Internacional de Guarulhos / Governador André Franco Montoro | 12.811.450 | 12.477.729 | 333.721 | 12.921.226 | 12.455.978 | 465.248 |
| Internacional de Campinas / Viracopos | 5.019.637 | 4.877.540 | 142.097 | 5.068.965 | 4.916.037 | 152.928 |
| São José dos Campos / Professor Urbano Ernesto Stumpf | 43.869 | 26.341 | 17.528 | 41.400 | 26.084 | 15.316 |
| Sul | 11.790.845 | 11.568.432 | 222.413 | 11.767.524 | 11.517.747 | 249.777 |
| Paraná | 5.160.579 | 5.040.551 | 120.028 | 5.129.882 | 5.000.352 | 129.530 |
| Bacacheri | 64.556 | - | 64.556 | 68.418 | - | 68.418 |
| Londrina | 570.416 | 549.235 | 21.181 | 561.579 | 537.937 | 23.642 |
| Internacional Curitiba / Afonso Pena | 3.627.167 | 3.610.822 | 16.345 | 3.601.159 | 3.581.624 | 19.535 |
| Internacional de Foz do Iguaçu / Cataratas | 898.440 | 880.494 | 17.946 | 898.726 | 880.791 | 17.935 |
| Rio Grande do Sul | 3.953.619 | 3.896.100 | 57.519 | 3.939.023 | 3.870.977 | 68.046 |
| Internacional de Bagé / Comandante Gustavo Kraemer | 904 | - | 904 | 916 | - | 916 |
| Internacional de Pelotas | 29.607 | 28.021 | 1.586 | 27.659 | 25.906 | 1.753 |
| Internacional de Uruguaiana / Rubem Berta | 359 | - | 359 | 283 | - | 283 |
| Internacional de Porto Alegre / Salgado Filho | 3.922.749 | 3.868.079 | 54.670 | 3.910.165 | 3.845.071 | 65.094 |
| Santa Catarina | 2.676.647 | 2.631.781 | 44.866 | 2.698.619 | 2.646.418 | 52.201 |
| Internacional de Criciúma / Forquilha | 37.597 | 34.083 | 3.514 | 36.801 | 33.301 | 3.500 |
| Internacional de Florianópolis | 1.713.108 | 1.684.782 | 28.326 | 1.743.193 | 1.710.174 | 33.019 |
| Internacional de Navegantes / Ministro Victor Konder | 677.101 | 667.677 | 9.424 | 674.246 | 663.938 | 10.308 |
| Joinville / Lauro Carneiro de Loyola | 248.841 | 245.239 | 3.602 | 244.379 | 239.005 | 5.374 |
| Centro-Oeste | 13.026.464 | 12.620.940 | 405.524 | 13.028.726 | 12.647.884 | 380.842 |
| Distrito Federal | 8.841.213 | 8.547.297 | 293.916 | 8.873.831 | 8.605.979 | 267.852 |
| Internacional de Brasília / Juscelino Kubitschek | 8.841.213 | 8.547.297 | 293.916 | 8.873.831 | 8.605.979 | 267.852 |
| Goiás | 1.685.901 | 1.632.721 | 53.180 | 1.677.291 | 1.615.110 | 62.181 |
| Goiânia | 1.685.901 | 1.632.721 | 53.180 | 1.677.291 | 1.615.110 | 62.181 |
| Mato Grosso | 1.643.467 | 1.606.374 | 37.093 | 1.658.196 | 1.625.939 | 32.257 |
| Internacional de Cuiabá / Marechal Rondon | 1.643.467 | 1.606.374 | 37.093 | 1.658.196 | 1.625.939 | 32.257 |
| Mato Grosso do Sul | 855.883 | 834.548 | 21.335 | 819.408 | 800.856 | 18.552 |
| Internacional de Campo Grande | 835.674 | 817.810 | 17.864 | 799.203 | 783.761 | 15.442 |
| Internacional de Corumbá | 18.145 | 16.738 | 1.407 | 18.250 | 17.095 | 1.155 |
| Internacional de Ponta Porã | 2.064 | - | 2.064 | 1.955 | - | 1.955 |

Fonte: Empresa Brasileira de Infraestrutura Aeroportuária - INFRAERO e Agência Nacional de Aviação Civil - ANAC (Aeroportos concedidos)

Notas: 1. Os dados incluem desembarques de passageiros residentes e não-residentes no Brasil.

2. Dados dos aeroportos disponibilizados pela ANAC: Guarulhos-SP, Campinas-SP e Brasília-DF – desde 2013; Confins (MG) e Galeão (RJ) – desde Agosto/2014; Governador Aluizio Alves Natal (RN) – desde Junho/2014.

Turismo interno

8 - Movimentação nacional de passageiros em aeroportos do Brasil

8.5 - Embarques e desembarques nacionais de passageiros em aeroportos, por tipos de voos, segundo Grandes Regiões, Unidades da Federação e aeroportos - 2015

| Grandes Regiões, Unidades da Federação e aeroportos | Embarques de passageiros | | | Desembarques de passageiros | | |
|--|--------------------------|-------------------|------------------|-----------------------------|-------------------|------------------|
| | Total | Tipos de voos | | Total | Tipos de voos | |
| | | Regulares | Não regulares | | Regulares | Não regulares |
| Brasil | 95.251.860 | 91.929.351 | 3.322.509 | 94.453.798 | 91.139.119 | 3.314.679 |
| Norte | 5.787.826 | 5.576.164 | 211.662 | 5.647.376 | 5.445.690 | 201.686 |
| Acre | 236.696 | 224.068 | 12.628 | 230.219 | 219.226 | 10.993 |
| Internacional de Cruzeiro do Sul | 40.558 | 33.346 | 7.212 | 39.286 | 32.423 | 6.863 |
| Internacional de Rio Branco / Presidente Médici | 196.138 | 190.722 | 5.416 | 190.933 | 186.803 | 4.130 |
| Amapá | 334.649 | 330.229 | 4.420 | 332.581 | 329.120 | 3.461 |
| Internacional de Macapá | 334.649 | 330.229 | 4.420 | 332.581 | 329.120 | 3.461 |
| Amazonas | 1.595.790 | 1.503.739 | 92.051 | 1.561.990 | 1.471.754 | 90.236 |
| Internacional Manaus / Eduardo Gomes | 1.533.414 | 1.451.335 | 82.079 | 1.494.300 | 1.412.813 | 81.487 |
| Internacional de Tabatinga | 33.511 | 27.948 | 5.563 | 38.471 | 33.232 | 5.239 |
| Tefé | 28.865 | 24.456 | 4.409 | 29.219 | 25.709 | 3.510 |
| Pará | 2.643.255 | 2.555.455 | 87.800 | 2.574.635 | 2.486.298 | 88.337 |
| Altamira | 168.179 | 159.283 | 8.896 | 160.991 | 152.394 | 8.597 |
| Carajás | 108.068 | 103.745 | 4.323 | 103.932 | 100.709 | 3.223 |
| Internacional de Belém / Val de Cans | 1.814.555 | 1.771.546 | 43.009 | 1.789.103 | 1.741.787 | 47.316 |
| Júlio César | 9.424 | - | 9.424 | 8.151 | - | 8.151 |
| Marabá | 200.565 | 189.929 | 10.636 | 196.604 | 185.855 | 10.749 |
| Santarém / Maestro Wilson Fonseca | 342.464 | 330.952 | 11.512 | 315.854 | 305.553 | 10.301 |
| Rondônia | 476.204 | 475.073 | 1.131 | 457.462 | 455.702 | 1.760 |
| Internacional de Porto Velho / Gov. Jorge Teixeira de Oliveira | 476.204 | 475.073 | 1.131 | 457.462 | 455.702 | 1.760 |
| Roraima | 174.769 | 172.547 | 2.222 | 172.755 | 171.392 | 1.363 |
| Internacional de Boa Vista | 174.769 | 172.547 | 2.222 | 172.755 | 171.392 | 1.363 |
| Tocantins | 326.463 | 315.053 | 11.410 | 317.734 | 312.198 | 5.536 |
| Palmas / Brigadeiro Lysias Rodrigues | 326.463 | 315.053 | 11.410 | 317.734 | 312.198 | 5.536 |
| Nordeste | 16.863.737 | 16.200.182 | 663.555 | 16.508.213 | 15.799.710 | 708.503 |
| Alagoas | 994.899 | 919.865 | 75.034 | 986.444 | 883.810 | 102.634 |
| Internacional de Maceió / Zumbi dos Palmares | 994.899 | 919.865 | 75.034 | 986.444 | 883.810 | 102.634 |
| Bahia | 4.814.548 | 4.624.525 | 190.023 | 4.520.267 | 4.299.867 | 220.400 |
| Ilhéus / Jorge Amado | 310.038 | 303.595 | 6.443 | 306.627 | 299.240 | 7.387 |
| Internacional de Salvador / Dep. Luís Eduardo Magalhães | 4.492.376 | 4.311.070 | 181.306 | 4.202.148 | 3.991.256 | 210.892 |
| Paulo Afonso | 12.134 | 9.860 | 2.274 | 11.492 | 9.371 | 2.121 |
| Ceará | 3.299.174 | 3.222.990 | 76.184 | 3.254.646 | 3.176.977 | 77.669 |
| Internacional Fortaleza / Pinto Martins | 3.077.817 | 3.004.029 | 73.788 | 3.031.613 | 2.956.047 | 75.566 |
| Juazeiro do Norte / Orlando Bezerra de Menezes | 221.357 | 218.961 | 2.396 | 223.033 | 220.930 | 2.103 |
| Maranhão | 1.000.172 | 970.072 | 30.100 | 1.029.579 | 1.005.422 | 24.157 |
| Imperatriz / Prefeito Renato Moreira | 166.201 | 161.029 | 5.172 | 162.728 | 158.246 | 4.482 |
| Internacional de São Luís / Marechal Cunha Machado | 833.971 | 809.043 | 24.928 | 866.851 | 847.176 | 19.675 |
| Paraíba | 791.335 | 783.700 | 7.635 | 789.126 | 780.367 | 8.759 |
| Internacional de João Pessoa / Presidente Castro Pinto | 736.799 | 731.272 | 5.527 | 726.516 | 721.886 | 4.630 |
| Internacional Campina Grande / Presidente João Suassuna | 54.536 | 52.428 | 2.108 | 62.610 | 58.481 | 4.129 |
| Pernambuco | 3.450.214 | 3.315.216 | 134.998 | 3.434.145 | 3.319.138 | 115.007 |
| Internacional de Recife-Guararapes / Gilberto Freyre | 3.220.803 | 3.092.509 | 128.294 | 3.208.322 | 3.100.230 | 108.092 |
| Petrolina / Senador Nilo Coelho | 229.411 | 222.707 | 6.704 | 225.823 | 218.908 | 6.915 |
| Piauí | 615.113 | 588.736 | 26.377 | 612.415 | 582.803 | 29.612 |
| Internacional de Parnaíba / Prefeito Dr. João Silva Filho | 9.084 | 6.745 | 2.339 | 8.892 | 6.562 | 2.330 |
| Teresina / Senador Petrônio Portella | 606.029 | 581.991 | 24.038 | 603.523 | 576.241 | 27.282 |
| Rio Grande do Norte | 1.252.606 | 1.176.745 | 75.861 | 1.247.031 | 1.152.764 | 94.267 |
| Internacional de Natal / Augusto Severo | 1.252.606 | 1.176.745 | 75.861 | 1.247.031 | 1.152.764 | 94.267 |
| Sergipe | 645.676 | 598.333 | 47.343 | 634.560 | 598.562 | 35.998 |
| Aracaju | 645.676 | 598.333 | 47.343 | 634.560 | 598.562 | 35.998 |

Fonte: Empresa Brasileira de Infraestrutura Aeroportuária - INFRAERO e Agência Nacional de Aviação Civil - ANAC (Aeroportos concedidos)

(Continua)

Notas: 1. Os dados incluem desembarques de passageiros residentes e não-residentes no Brasil.

2. Dados dos aeroportos disponibilizados pela ANAC: Guarulhos-SP, Campinas-SP e Brasília-DF – desde 2013; Confins (MG) e Galeão (RJ) - desde Agosto/2014; Governador Aluizio Alves Natal (RN) - desde Junho/2014.

3. O Aeroporto Augusto Severo encerrou oficialmente suas operações no dia 31 de maio de 2014.

4. O Aeroporto Internacional Governador Aluizio Alves, em São Gonçalo do Amarante, entrou em funcionamento em 31 de Maio de 2014 e é administrado por concessionário privado.

Turismo interno

8 - Movimentação nacional de passageiros em aeroportos do Brasil

8.5 - Embarques e desembarques nacionais de passageiros em aeroportos, por tipos de voos, segundo Grandes Regiões, Unidades da Federação e aeroportos - 2015

(Conclusão)

| Grandes Regiões, Unidades da Federação e aeroportos | Embarques de passageiros | | | Desembarques de passageiros | | |
|--|--------------------------|-------------------|------------------|-----------------------------|-------------------|------------------|
| | Total | Tipos de voos | | Total | Tipos de voos | |
| | | Regulares | Não regulares | | Regulares | Não regulares |
| Sudeste | 47.119.994 | 45.264.824 | 1.855.170 | 46.967.536 | 45.135.619 | 1.831.917 |
| Espírito Santo | 1.800.344 | 1.714.275 | 86.069 | 1.783.531 | 1.689.091 | 94.440 |
| Vitória / Eurico de Aguiar Salles | 1.800.344 | 1.714.275 | 86.069 | 1.783.531 | 1.689.091 | 94.440 |
| Minas Gerais | 6.655.111 | 6.305.142 | 349.969 | 6.553.800 | 6.189.790 | 364.010 |
| Belo Horizonte / Pampulha / Carlos Drummond de Andrade | 409.045 | 302.626 | 106.419 | 302.904 | 200.785 | 102.119 |
| Belo Horizonte / Carlos Prates | 13.342 | 13 | 13.329 | 12.175 | 9 | 12.166 |
| Internacional de Confins / Tancredo Neves | 5.384.572 | 5.186.862 | 197.710 | 5.404.930 | 5.187.171 | 217.759 |
| Montes Claros / Mário Ribeiro | 191.071 | 183.598 | 7.473 | 184.355 | 176.788 | 7.567 |
| Uberlândia / Ten. Cel. Aviador César Bombonato | 589.296 | 572.011 | 17.285 | 579.504 | 563.708 | 15.796 |
| Uberaba | 67.785 | 60.032 | 7.753 | 69.932 | 61.329 | 8.603 |
| Rio de Janeiro | 11.562.316 | 10.906.505 | 655.811 | 11.504.651 | 10.869.703 | 634.948 |
| Campos / Bartolomeu Lisandro | 96.509,00 | 24.009 | 72.500 | 95.658 | 24.135 | 71.523 |
| Internacional Rio de Janeiro - Galeão / Antônio Carlos Jobim | 6.295.603 | 6.056.403 | 239.200 | 6.316.815 | 6.090.605 | 226.210 |
| Jacarepaguá | 112.565 | - | 112.565 | 88.005 | - | 88.005 |
| Macaé | 216.254,00 | 9.196 | 207.058 | 227.361 | 10.245 | 217.116 |
| Rio de Janeiro / Santos Dumont | 4.841.385,00 | 4.816.897 | 24.488 | 4.776.812 | 4.744.718 | 32.094 |
| São Paulo | 27.102.223 | 26.338.902 | 763.321 | 27.125.554 | 26.387.035 | 738.519 |
| São Paulo / Campo de Marte | 76.139 | - | 76.139 | 75.136 | - | 75.136 |
| Internacional de São Paulo / Congonhas | 9.687.720 | 9.563.841 | 123.879 | 9.591.924 | 9.476.365 | 115.559 |
| Internacional de Guarulhos / Governador André Franco Montoro | 12.508.706 | 12.143.239 | 365.467 | 12.584.492 | 12.258.355 | 326.137 |
| Internacional de Campinas / Viracopos | 4.798.099 | 4.617.034 | 181.065 | 4.842.286 | 4.636.937 | 205.349 |
| São José dos Campos / Professor Urbano Ernesto Stumpf | 31.559 | 14.788 | 16.771 | 31.716 | 15.378 | 16.338 |
| Sul | 11.930.213 | 11.701.621 | 228.592 | 11.812.169 | 11.538.599 | 273.570 |
| Paraná | 5.149.203 | 5.044.417 | 104.786 | 5.084.391 | 4.967.938 | 116.453 |
| Bacacheri | 46.687 | - | 46.687 | 46.171 | - | 46.171 |
| Londrina | 532.171 | 514.995 | 17.176 | 524.992 | 509.623 | 15.369 |
| Internacional Curitiba / Afonso Pena | 3.575.496 | 3.550.729 | 24.767 | 3.529.071 | 3.496.477 | 32.594 |
| Internacional de Foz do Iguaçu / Cataratas | 994.849 | 978.693 | 16.156 | 984.157 | 961.838 | 22.319 |
| Rio Grande do Sul | 3.968.485 | 3.900.702 | 67.783 | 3.934.464 | 3.850.519 | 83.945 |
| Internacional de Bagé / Comandante Gustavo Kraemer | 832 | - | 832 | 781 | - | 781 |
| Internacional de Pelotas | 24.658 | 23.560 | 1.098 | 24.116 | 22.910 | 1.206 |
| Internacional de Uruguaiana / Rubem Berta | 3.281 | 2.888 | 393 | 3.165 | 2.748 | 417 |
| Internacional de Porto Alegre / Salgado Filho | 3.939.714 | 3.874.254 | 65.460 | 3.906.402 | 3.824.861 | 81.541 |
| Santa Catarina | 2.812.525 | 2.756.502 | 56.023 | 2.793.314 | 2.720.142 | 73.172 |
| Internacional de Criciúma / Forquilha | 39.372 | 36.379 | 2.993 | 39.295 | 36.356 | 2.939 |
| Internacional de Florianópolis | 1.769.982 | 1.730.907 | 39.075 | 1.755.108 | 1.705.198 | 49.910 |
| Internacional de Navegantes / Ministro Victor Konder | 741.935 | 729.846 | 12.089 | 741.093 | 725.696 | 15.397 |
| Joinville / Lauro Carneiro de Loyola | 261.236 | 259.370 | 1.866 | 257.818 | 252.892 | 4.926 |
| Centro-Oeste | 13.550.090 | 13.186.560 | 363.530 | 13.518.504 | 13.219.501 | 299.003 |
| Distrito Federal | 9.425.272 | 9.156.558 | 268.714 | 9.431.753 | 9.238.130 | 193.623 |
| Internacional de Brasília / Juscelino Kubitschek | 9.425.272 | 9.156.558 | 268.714 | 9.431.753 | 9.238.130 | 193.623 |
| Goiás | 1.664.862 | 1.609.596 | 55.266 | 1.647.428 | 1.583.743 | 63.685 |
| Goiânia | 1.664.862 | 1.609.596 | 55.266 | 1.647.428 | 1.583.743 | 63.685 |
| Mato Grosso | 1.652.683 | 1.621.845 | 30.838 | 1.655.606 | 1.623.080 | 32.526 |
| Internacional de Cuiabá / Marechal Rondon | 1.652.683 | 1.621.845 | 30.838 | 1.655.606 | 1.623.080 | 32.526 |
| Mato Grosso do Sul | 807.273 | 798.561 | 8.712 | 783.717 | 774.548 | 9.169 |
| Internacional de Campo Grande | 787.406 | 781.565 | 5.841 | 764.962 | 758.480 | 6.482 |
| Internacional de Corumbá | 18.399 | 16.996 | 1.403 | 17.317 | 16.068 | 1.249 |
| Internacional de Ponta Porã | 1.468 | - | 1.468 | 1.438 | - | 1.438 |

Fonte: Empresa Brasileira de Infraestrutura Aeroportuária - INFRAERO e Agência Nacional de Aviação Civil - ANAC (Aeroportos concedidos)

Notas: 1. Os dados incluem desembarques de passageiros residentes e não-residentes no Brasil.

2. Dados dos aeroportos disponibilizados pela ANAC: Guarulhos-SP, Campinas-SP e Brasília-DF – desde 2013; Confins (MG) e Galeão (RJ) – desde Agosto/2014; Governador Aluizio Alves Natal (RN) - desde Junho/2014.

3. O Aeroporto Augusto Severo encerrou oficialmente suas operações no dia 31 de maio de 2014.

4. O Aeroporto Internacional Governador Aluizio Alves, em São Gonçalo do Amarante, entrou em funcionamento em 31 de Maio de 2014 e é administrado por concessionário privado.

**9 - Desembarques nacionais de passageiros
em aeroportos do Brasil**

Turismo interno

9 - Desembarques nacionais de passageiros em aeroportos do Brasil

9.1 - Desembarques nacionais de passageiros em aeroportos, por tipos de voos, segundo os meses - 2010-2015

| Mês | Desembarques de Passageiros | | | | | |
|---------------|-----------------------------|-------------------|------------------|-------------------|-------------------|------------------|
| | 2010 | | | 2011 | | |
| | Total | Tipos de voos | | Total | Tipos de voos | |
| Regulares | | Não regulares | Regulares | | Não regulares | |
| Brasil | 68.258.268 | 65.949.270 | 2.308.998 | 79.244.256 | 77.083.904 | 2.160.352 |
| Janeiro | 5.703.050 | 5.404.300 | 298.750 | 6.880.697 | 6.614.810 | 265.887 |
| Fevereiro | 5.028.071 | 4.839.638 | 188.433 | 5.616.323 | 5.463.785 | 152.538 |
| Março | 5.274.025 | 5.124.999 | 149.026 | 6.432.151 | 6.264.685 | 167.466 |
| Abril | 5.152.270 | 5.002.195 | 150.075 | 6.593.530 | 6.433.187 | 160.343 |
| Mai | 5.081.489 | 4.932.487 | 149.002 | 6.378.396 | 6.218.142 | 160.254 |
| Junho | 5.177.580 | 5.009.892 | 167.688 | 6.119.198 | 5.943.440 | 175.758 |
| Julho | 6.084.737 | 5.825.428 | 259.309 | 7.438.569 | 7.239.739 | 198.830 |
| Agosto | 6.047.334 | 5.862.761 | 184.573 | 6.818.916 | 6.657.798 | 161.118 |
| Setembro | 6.022.424 | 5.820.019 | 202.405 | 6.679.308 | 6.516.479 | 162.829 |
| Outubro | 6.165.528 | 5.963.758 | 201.770 | 6.632.388 | 6.400.474 | 231.914 |
| Novembro | 6.022.729 | 5.858.624 | 164.105 | 6.581.566 | 6.422.216 | 159.350 |
| Dezembro | 6.499.031 | 6.305.169 | 193.862 | 7.073.214 | 6.909.149 | 164.065 |

| Mês | Desembarques de Passageiros | | | | | |
|---------------|-----------------------------|-------------------|------------------|-------------------|-------------------|------------------|
| | 2012 | | | 2013 | | |
| | Total | Tipos de voos | | Total | Tipos de voos | |
| Regulares | | Não regulares | Regulares | | Não regulares | |
| Brasil | 85.471.710 | 83.203.074 | 2.268.636 | 88.943.789 | 86.097.998 | 2.845.791 |
| Janeiro | 7.533.041 | 7.308.958 | 224.083 | 7.713.843 | 7.396.553 | 317.290 |
| Fevereiro | 6.295.495 | 6.119.984 | 175.511 | 6.254.728 | 6.017.708 | 237.020 |
| Março | 6.736.551 | 6.552.275 | 184.276 | 6.979.998 | 6.656.243 | 323.755 |
| Abril | 6.993.871 | 6.802.835 | 191.036 | 7.024.817 | 6.768.571 | 256.246 |
| Mai | 6.819.899 | 6.662.082 | 157.817 | 7.230.744 | 7.015.431 | 215.313 |
| Junho | 6.910.016 | 6.721.254 | 188.762 | 7.061.930 | 6.845.225 | 216.705 |
| Julho | 8.195.309 | 7.983.415 | 211.894 | 8.048.092 | 7.823.512 | 224.580 |
| Agosto | 7.380.991 | 7.205.913 | 175.078 | 7.384.124 | 7.224.960 | 159.164 |
| Setembro | 7.215.868 | 7.031.215 | 184.653 | 7.404.679 | 7.224.113 | 180.566 |
| Outubro | 7.238.115 | 7.049.777 | 188.338 | 7.873.392 | 7.674.488 | 198.904 |
| Novembro | 6.942.984 | 6.768.449 | 174.535 | 7.745.769 | 7.558.588 | 187.181 |
| Dezembro | 7.209.570 | 6.996.917 | 212.653 | 8.221.673 | 7.892.606 | 329.067 |

| Mês | Desembarques de Passageiros | | | | | |
|---------------|-----------------------------|-------------------|------------------|-------------------|-------------------|------------------|
| | 2014 | | | 2015 | | |
| | Total | Tipos de voos | | Total | Tipos de voos | |
| Regulares | | Não regulares | Regulares | | Não regulares | |
| Brasil | 94.741.258 | 91.257.751 | 3.483.507 | 94.453.798 | 91.139.119 | 3.314.679 |
| Janeiro | 8.610.214 | 8.191.674 | 418.540 | 9.177.831 | 8.642.793 | 535.038 |
| Fevereiro | 7.180.100 | 6.975.709 | 204.391 | 7.202.927 | 6.920.926 | 282.001 |
| Março | 7.522.506 | 7.286.677 | 235.829 | 7.683.830 | 7.485.460 | 198.370 |
| Abril | 7.572.426 | 7.331.527 | 240.899 | 7.778.137 | 7.545.705 | 232.432 |
| Mai | 7.642.892 | 7.428.395 | 214.497 | 7.612.489 | 7.416.883 | 195.606 |
| Junho | 7.147.603 | 6.623.474 | 524.129 | 7.333.084 | 7.120.231 | 212.853 |
| Julho | 8.204.151 | 7.919.864 | 284.287 | 8.793.698 | 8.381.337 | 412.361 |
| Agosto | 7.958.671 | 7.751.857 | 206.814 | 7.733.983 | 7.540.733 | 193.250 |
| Setembro | 7.723.665 | 7.517.455 | 206.210 | 7.551.670 | 7.311.327 | 240.343 |
| Outubro | 8.341.213 | 8.056.647 | 284.566 | 7.802.187 | 7.546.784 | 255.403 |
| Novembro | 8.116.314 | 7.842.940 | 273.374 | 7.481.594 | 7.291.471 | 190.123 |
| Dezembro | 8.721.503 | 8.331.532 | 389.971 | 8.302.368 | 7.935.469 | 366.899 |

Fonte: Empresa Brasileira de Infraestrutura Aeroportuária - INFRAERO e Agência Nacional de Aviação Civil - ANAC (Aeroportos concedidos)

Notas: 1. Os dados incluem desembarques de passageiros residentes e não-residentes no Brasil.

2. Dados dos aeroportos disponibilizados pela ANAC: Guarulhos-SP, Campinas-SP e Brasília-DF – desde 2013; Confins (MG) e Galeão (RJ) - desde Agosto/2014; Governador Aluizio Alves Natal (RN) - desde Junho/2014.

Turismo interno

9 - Desembarques nacionais de passageiros em aeroportos do Brasil

9.2 - Desembarques nacionais de passageiros de voos regulares e não regulares, segundo Grandes Regiões e Unidades da Federação - 2014

| Grandes Regiões e Unidades da Federação | Desembarques de passageiros de voos regulares e não regulares | | | | | | | | | | | | |
|---|---|------------------|------------------|------------------|------------------|------------------|------------------|------------------|------------------|------------------|------------------|------------------|------------------|
| | Total | Janeiro | Fevereiro | Março | Abril | Maio | Junho | Julho | Agosto | Setembro | Outubro | Novembro | Dezembro |
| Brasil | 94.741.258 | 8.610.214 | 7.180.100 | 7.522.506 | 7.572.426 | 7.642.892 | 7.147.603 | 8.204.151 | 7.958.671 | 7.723.665 | 8.341.213 | 8.116.314 | 8.721.503 |
| Norte | 5.769.777 | 528.230 | 433.471 | 440.487 | 454.617 | 465.382 | 442.829 | 537.458 | 514.883 | 471.127 | 495.731 | 474.478 | 511.084 |
| Acre | 228.882 | 20.973 | 19.637 | 20.943 | 18.536 | 20.335 | 18.108 | 21.918 | 22.924 | 19.576 | 15.216 | 14.147 | 16.569 |
| Amapá | 370.471 | 37.691 | 28.694 | 28.405 | 29.113 | 30.668 | 26.764 | 33.563 | 34.489 | 28.039 | 30.401 | 31.170 | 31.474 |
| Amazonas | 1.622.264 | 156.229 | 126.795 | 127.182 | 129.256 | 128.170 | 134.426 | 145.802 | 136.669 | 133.886 | 137.006 | 132.764 | 134.079 |
| Pará | 2.613.831 | 222.261 | 182.978 | 191.977 | 205.533 | 207.710 | 194.070 | 249.812 | 239.036 | 215.035 | 236.121 | 220.707 | 248.591 |
| Rondônia | 438.259 | 45.676 | 37.757 | 34.111 | 34.009 | 35.277 | 31.338 | 38.021 | 37.867 | 33.441 | 35.870 | 34.891 | 40.001 |
| Roraima | 183.736 | 20.188 | 16.801 | 15.337 | 14.135 | 14.824 | 13.001 | 16.626 | 15.993 | 14.771 | 14.897 | 14.886 | 12.277 |
| Tocantins | 312.334 | 25.212 | 20.809 | 22.532 | 24.035 | 28.398 | 25.122 | 31.716 | 27.905 | 26.379 | 26.220 | 25.913 | 28.093 |
| Nordeste | 16.880.431 | 1.577.604 | 1.255.269 | 1.308.803 | 1.282.338 | 1.292.577 | 1.395.379 | 1.458.954 | 1.344.465 | 1.331.887 | 1.471.974 | 1.424.556 | 1.736.625 |
| Alagoas | 941.809 | 94.403 | 71.028 | 78.470 | 71.839 | 65.747 | 62.454 | 76.608 | 70.312 | 73.682 | 85.214 | 84.472 | 107.580 |
| Bahia | 4.571.690 | 427.329 | 357.250 | 358.116 | 333.703 | 341.614 | 375.785 | 376.674 | 367.915 | 363.493 | 413.566 | 386.094 | 470.151 |
| Ceará | 3.318.362 | 301.996 | 236.735 | 253.635 | 257.616 | 255.120 | 286.285 | 306.693 | 271.145 | 254.294 | 280.857 | 277.923 | 336.063 |
| Maranhão | 1.102.322 | 99.346 | 78.642 | 84.041 | 90.416 | 92.246 | 87.693 | 104.722 | 91.765 | 88.756 | 93.517 | 90.082 | 101.096 |
| Paraíba | 750.657 | 72.602 | 52.916 | 57.130 | 56.597 | 57.042 | 55.227 | 59.679 | 58.901 | 61.745 | 69.534 | 67.563 | 81.721 |
| Pernambuco | 3.720.310 | 352.424 | 280.373 | 281.622 | 277.767 | 290.931 | 318.987 | 326.829 | 293.912 | 300.808 | 317.589 | 309.201 | 369.867 |
| Piauí | 598.003 | 47.937 | 40.524 | 42.510 | 48.837 | 49.279 | 50.892 | 54.734 | 51.874 | 48.332 | 49.448 | 49.929 | 63.707 |
| Rio Grande do Norte | 1.196.743 | 116.748 | 89.999 | 96.176 | 90.929 | 84.910 | 101.389 | 94.142 | 86.478 | 88.821 | 103.873 | 104.157 | 139.121 |
| Sergipe | 680.535 | 64.819 | 47.802 | 57.103 | 54.634 | 55.688 | 56.667 | 58.873 | 52.163 | 51.956 | 58.376 | 55.135 | 67.319 |
| Sudeste | 47.294.800 | 4.325.937 | 3.593.862 | 3.793.106 | 3.822.676 | 3.833.973 | 3.444.611 | 4.079.457 | 3.986.827 | 3.896.651 | 4.199.672 | 4.067.349 | 4.250.679 |
| Espírito Santo | 1.760.250 | 165.308 | 137.868 | 140.760 | 147.294 | 147.128 | 130.852 | 144.867 | 148.698 | 145.135 | 144.648 | 141.822 | 165.870 |
| Minas Gerais | 6.596.707 | 617.604 | 497.991 | 516.985 | 518.901 | 531.138 | 522.094 | 577.436 | 549.415 | 540.511 | 592.241 | 556.488 | 575.903 |
| Rio de Janeiro | 11.830.918 | 1.030.581 | 912.715 | 935.373 | 942.675 | 936.298 | 882.905 | 1.004.328 | 981.809 | 982.195 | 1.060.644 | 1.033.034 | 1.128.361 |
| São Paulo | 27.106.925 | 2.512.444 | 2.045.288 | 2.199.988 | 2.213.806 | 2.219.409 | 1.908.760 | 2.352.826 | 2.306.905 | 2.228.810 | 2.402.139 | 2.336.005 | 2.380.545 |
| Sul | 11.767.524 | 991.767 | 927.602 | 954.892 | 963.193 | 976.229 | 849.644 | 967.297 | 1.001.120 | 963.981 | 1.054.281 | 1.041.783 | 1.075.735 |
| Paraná | 5.129.882 | 423.938 | 390.153 | 417.181 | 418.990 | 434.035 | 385.203 | 442.849 | 434.853 | 428.712 | 459.040 | 444.330 | 450.598 |
| Rio Grande do Sul | 3.939.023 | 316.679 | 317.920 | 318.690 | 323.073 | 325.130 | 284.974 | 313.370 | 348.376 | 321.358 | 343.652 | 356.111 | 369.690 |
| Santa Catarina | 2.698.619 | 251.150 | 219.529 | 219.021 | 221.130 | 217.064 | 179.467 | 211.078 | 217.891 | 213.911 | 251.589 | 241.342 | 255.447 |
| Centro-Oeste | 13.028.726 | 1.186.676 | 969.896 | 1.025.218 | 1.049.602 | 1.074.731 | 1.015.140 | 1.160.985 | 1.111.376 | 1.060.019 | 1.119.555 | 1.108.148 | 1.147.380 |
| Distrito Federal | 8.873.831 | 812.850 | 658.703 | 700.995 | 696.145 | 716.116 | 685.921 | 797.305 | 759.262 | 725.888 | 767.669 | 765.292 | 787.685 |
| Goiás | 1.677.291 | 150.125 | 125.157 | 132.176 | 142.311 | 146.134 | 120.440 | 144.465 | 142.009 | 137.749 | 146.525 | 143.717 | 146.483 |
| Mato Grosso | 1.658.196 | 148.980 | 124.223 | 127.915 | 141.232 | 140.988 | 144.090 | 144.505 | 139.567 | 133.924 | 138.218 | 134.292 | 140.262 |
| Mato Grosso do Sul | 819.408 | 74.721 | 61.813 | 64.132 | 69.914 | 71.493 | 64.689 | 74.710 | 70.538 | 62.458 | 67.143 | 64.847 | 72.950 |

Fonte: Empresa Brasileira de Infraestrutura Aeroportuária - INFRAERO e Agência Nacional de Aviação Civil - ANAC (Aeroportos concedidos)

Notas: 1. Os dados incluem desembarques de passageiros residentes e não-residentes no Brasil.

2. Dados dos aeroportos disponibilizados pela ANAC: Guarulhos-SP, Campinas-SP e Brasília-DF – desde 2013; Confins (MG) e Galeão (RJ) - desde Agosto/2014; Governador Aluizio Alves Natal (RN) - desde Junho/2014.

Turismo interno

9 - Desembarques nacionais de passageiros em aeroportos do Brasil

9.2.1 - Desembarques nacionais de passageiros de voos regulares, segundo Grandes Regiões e Unidades da Federação - 2014

| Grandes Regiões e Unidades da Federação | Desembarques de passageiros de voos regulares | | | | | | | | | | | | |
|---|---|------------------|------------------|------------------|------------------|------------------|------------------|------------------|------------------|------------------|------------------|------------------|------------------|
| | Total | Janeiro | Fevereiro | Março | Abril | Maió | Junho | Julho | Agosto | Setembro | Outubro | Novembro | Dezembro |
| Brasil | 91.257.751 | 8.191.674 | 6.975.709 | 7.286.677 | 7.331.527 | 7.428.395 | 6.623.474 | 7.919.864 | 7.751.857 | 7.517.455 | 8.056.647 | 7.842.940 | 8.331.532 |
| Norte | 5.507.509 | 504.215 | 414.472 | 420.828 | 437.293 | 445.979 | 420.449 | 519.084 | 494.303 | 448.758 | 466.609 | 452.257 | 483.262 |
| Acre | 214.647 | 19.633 | 18.757 | 20.123 | 17.768 | 19.373 | 16.847 | 20.409 | 21.144 | 18.166 | 13.604 | 13.216 | 15.607 |
| Amapá | 365.323 | 36.307 | 28.399 | 28.084 | 28.661 | 30.096 | 26.515 | 33.312 | 34.347 | 27.876 | 29.826 | 30.691 | 31.209 |
| Amazonas | 1.500.049 | 143.718 | 117.306 | 118.129 | 121.426 | 118.395 | 120.815 | 137.723 | 128.252 | 123.360 | 125.199 | 124.123 | 121.603 |
| Pará | 2.500.999 | 213.814 | 175.143 | 182.995 | 197.816 | 200.511 | 187.635 | 241.820 | 229.369 | 205.364 | 221.769 | 209.005 | 235.758 |
| Rondônia | 437.645 | 45.676 | 37.628 | 34.111 | 33.954 | 34.977 | 31.338 | 38.021 | 37.867 | 33.377 | 35.870 | 34.891 | 39.935 |
| Roraima | 182.059 | 20.111 | 16.732 | 15.206 | 14.028 | 14.684 | 12.541 | 16.572 | 15.961 | 14.689 | 14.528 | 14.855 | 12.152 |
| Tocantins | 306.787 | 24.956 | 20.507 | 22.180 | 23.640 | 27.943 | 24.758 | 31.227 | 27.363 | 25.926 | 25.813 | 25.476 | 26.998 |
| Nordeste | 16.232.244 | 1.478.532 | 1.218.342 | 1.264.398 | 1.230.630 | 1.259.653 | 1.307.086 | 1.420.081 | 1.326.073 | 1.307.615 | 1.426.484 | 1.370.438 | 1.622.912 |
| Alagoas | 897.949 | 86.774 | 69.617 | 76.157 | 70.042 | 64.719 | 62.212 | 76.356 | 70.263 | 73.342 | 82.156 | 78.137 | 88.174 |
| Bahia | 4.403.472 | 391.882 | 346.170 | 344.712 | 324.368 | 334.639 | 355.159 | 363.652 | 362.929 | 357.777 | 403.365 | 374.884 | 443.935 |
| Ceará | 3.209.649 | 276.987 | 233.612 | 247.709 | 250.388 | 251.252 | 268.102 | 296.631 | 268.913 | 252.498 | 275.457 | 268.150 | 319.950 |
| Maranhão | 1.060.631 | 95.037 | 77.510 | 78.493 | 81.394 | 87.307 | 85.743 | 102.750 | 90.329 | 86.492 | 91.470 | 89.005 | 95.101 |
| Paraíba | 737.112 | 67.211 | 52.017 | 56.623 | 56.164 | 56.851 | 55.022 | 59.313 | 57.803 | 61.044 | 68.892 | 66.514 | 79.658 |
| Pernambuco | 3.579.617 | 344.635 | 266.564 | 271.366 | 261.876 | 283.011 | 306.070 | 322.536 | 291.143 | 293.905 | 300.328 | 289.673 | 348.510 |
| Piauí | 573.822 | 46.601 | 38.709 | 40.828 | 47.509 | 47.087 | 48.643 | 52.560 | 49.918 | 45.776 | 47.572 | 48.786 | 59.833 |
| Rio Grande do Norte | 1.128.821 | 108.666 | 89.374 | 94.313 | 89.442 | 84.645 | 72.438 | 89.854 | 84.982 | 86.700 | 101.870 | 101.929 | 124.608 |
| Sergipe | 641.171 | 60.739 | 44.769 | 54.197 | 49.447 | 50.142 | 53.697 | 56.429 | 49.793 | 50.081 | 55.374 | 53.360 | 63.143 |
| Sudeste | 45.352.367 | 4.105.206 | 3.470.762 | 3.654.495 | 3.689.299 | 3.716.934 | 3.155.477 | 3.901.738 | 3.865.741 | 3.779.918 | 4.039.701 | 3.912.257 | 4.060.839 |
| Espírito Santo | 1.667.210 | 159.309 | 133.169 | 133.247 | 140.408 | 140.379 | 123.328 | 138.016 | 140.188 | 135.902 | 135.296 | 134.484 | 153.484 |
| Minas Gerais | 6.209.731 | 559.642 | 465.457 | 485.434 | 494.472 | 504.820 | 469.137 | 541.369 | 529.687 | 520.491 | 567.141 | 530.191 | 541.890 |
| Rio de Janeiro | 11.221.955 | 993.848 | 872.355 | 892.132 | 899.944 | 896.651 | 774.294 | 943.818 | 939.823 | 943.760 | 1.009.964 | 985.276 | 1.070.090 |
| São Paulo | 26.253.471 | 2.392.407 | 1.999.781 | 2.143.682 | 2.154.475 | 2.175.084 | 1.788.718 | 2.278.535 | 2.256.043 | 2.179.765 | 2.327.300 | 2.262.306 | 2.295.375 |
| Sul | 11.517.747 | 954.451 | 915.135 | 939.965 | 946.767 | 955.262 | 822.015 | 947.982 | 979.852 | 944.574 | 1.036.275 | 1.027.624 | 1.047.845 |
| Paraná | 5.000.352 | 415.428 | 385.031 | 408.518 | 409.298 | 419.464 | 373.429 | 429.557 | 419.828 | 415.279 | 448.647 | 434.922 | 440.951 |
| Rio Grande do Sul | 3.870.977 | 303.793 | 313.429 | 315.289 | 319.525 | 321.319 | 272.884 | 309.421 | 344.484 | 317.968 | 339.486 | 353.825 | 359.554 |
| Santa Catarina | 2.646.418 | 235.230 | 216.675 | 216.158 | 217.944 | 214.479 | 175.702 | 209.004 | 215.540 | 211.327 | 248.142 | 238.877 | 247.340 |
| Centro-Oeste | 12.647.884 | 1.149.270 | 956.998 | 1.006.991 | 1.027.538 | 1.050.567 | 918.447 | 1.130.979 | 1.085.888 | 1.036.590 | 1.087.578 | 1.080.364 | 1.116.674 |
| Distrito Federal | 8.605.979 | 784.590 | 652.309 | 690.729 | 683.373 | 702.302 | 608.695 | 775.038 | 742.674 | 710.468 | 743.968 | 744.736 | 767.097 |
| Goiás | 1.615.110 | 145.593 | 120.656 | 127.939 | 137.370 | 139.956 | 115.574 | 138.930 | 136.145 | 131.308 | 141.281 | 138.885 | 141.473 |
| Mato Grosso | 1.625.939 | 146.184 | 123.094 | 125.908 | 140.156 | 138.736 | 130.162 | 143.172 | 138.403 | 133.068 | 136.845 | 133.296 | 136.915 |
| Mato Grosso do Sul | 800.856 | 72.903 | 60.939 | 62.415 | 66.639 | 69.573 | 64.016 | 73.839 | 68.666 | 61.746 | 65.484 | 63.447 | 71.189 |

Fonte: Empresa Brasileira de Infraestrutura Aeroportuária - INFRAERO e Agência Nacional de Aviação Civil - ANAC (Aeroportos concedidos)

Notas: 1. Os dados incluem desembarques de passageiros residentes e não-residentes no Brasil.

2. Dados dos aeroportos disponibilizados pela ANAC: Guarulhos-SP, Campinas-SP e Brasília-DF – desde 2013; Confins (MG) e Galeão (RJ) - desde Agosto/2014; Governador Aluizio Alves Natal (RN) - desde Junho/2014.

Turismo interno

9 - Desembarques nacionais de passageiros em aeroportos do Brasil

9.3.2 - Desembarques nacionais de passageiros de voos não regulares, segundo Grandes Regiões e Unidades da Federação - 2014

| Grandes Regiões e Unidades da Federação | Desembarques de passageiros de voos não regulares | | | | | | | | | | | | |
|---|---|----------------|----------------|----------------|----------------|----------------|----------------|----------------|----------------|----------------|----------------|----------------|----------------|
| | Total | Janeiro | Fevereiro | Março | Abril | Maió | Junho | Julho | Agosto | Setembro | Outubro | Novembro | Dezembro |
| Brasil | 3.483.507 | 418.540 | 204.391 | 235.829 | 240.899 | 214.497 | 524.129 | 284.287 | 206.814 | 206.210 | 284.566 | 273.374 | 389.971 |
| Norte | 262.268 | 24.015 | 18.999 | 19.659 | 17.324 | 19.403 | 22.380 | 18.374 | 20.580 | 22.369 | 29.122 | 22.221 | 27.822 |
| Acre | 14.235 | 1.340 | 880 | 820 | 768 | 962 | 1.261 | 1.509 | 1.780 | 1.410 | 1.612 | 931 | 962 |
| Amapá | 5.148 | 1.384 | 295 | 321 | 452 | 572 | 249 | 251 | 142 | 163 | 575 | 479 | 265 |
| Amazonas | 122.215 | 12.511 | 9.489 | 9.053 | 7.830 | 9.775 | 13.611 | 8.079 | 8.417 | 10.526 | 11.807 | 8.641 | 12.476 |
| Pará | 112.832 | 8.447 | 7.835 | 8.982 | 7.717 | 7.199 | 6.435 | 7.992 | 9.667 | 9.671 | 14.352 | 11.702 | 12.833 |
| Rondônia | 614 | - | 129 | - | 55 | 300 | - | - | - | 64 | - | - | 66 |
| Roraima | 1.677 | 77 | 69 | 131 | 107 | 140 | 460 | 54 | 32 | 82 | 369 | 31 | 125 |
| Tocantins | 5.547 | 256 | 302 | 352 | 395 | 455 | 364 | 489 | 542 | 453 | 407 | 437 | 1.095 |
| Nordeste | 648.187 | 99.072 | 36.927 | 44.405 | 51.708 | 32.924 | 88.293 | 38.873 | 18.392 | 24.272 | 45.490 | 54.118 | 113.713 |
| Alagoas | 43.860 | 7.629 | 1.411 | 2.313 | 1.797 | 1.028 | 242 | 252 | 49 | 3.058 | 6.335 | 19.406 | |
| Bahia | 168.218 | 35.447 | 11.080 | 13.404 | 9.335 | 6.975 | 20.626 | 13.022 | 4.986 | 5.716 | 10.201 | 11.210 | 26.216 |
| Ceará | 108.713 | 25.009 | 3.123 | 5.926 | 7.228 | 3.868 | 18.183 | 10.062 | 2.232 | 1.796 | 5.400 | 9.773 | 16.113 |
| Maranhão | 41.691 | 4.309 | 1.132 | 5.548 | 9.022 | 4.939 | 1.950 | 1.972 | 1.436 | 2.264 | 2.047 | 1.077 | 5.995 |
| Paraíba | 13.545 | 5.391 | 899 | 507 | 433 | 191 | 205 | 366 | 1.098 | 701 | 642 | 1.049 | 2.063 |
| Pernambuco | 140.693 | 7.789 | 13.809 | 10.256 | 15.891 | 7.920 | 12.917 | 4.293 | 2.769 | 6.903 | 17.261 | 19.528 | 21.357 |
| Piauí | 24.181 | 1.336 | 1.815 | 1.682 | 1.328 | 2.192 | 2.249 | 2.174 | 1.956 | 2.556 | 1.876 | 1.143 | 3.874 |
| Rio Grande do Norte | 67.922 | 8.082 | 625 | 1.863 | 1.487 | 265 | 28.951 | 4.288 | 1.496 | 2.121 | 2.003 | 2.228 | 14.513 |
| Sergipe | 39.364 | 4.080 | 3.033 | 2.906 | 5.187 | 5.546 | 2.970 | 2.444 | 2.370 | 1.875 | 3.002 | 1.775 | 4.176 |
| Sudeste | 1.942.433 | 220.731 | 123.100 | 138.611 | 133.377 | 117.039 | 289.134 | 177.719 | 121.086 | 116.733 | 159.971 | 155.092 | 189.840 |
| Espírito Santo | 93.040 | 5.999 | 4.699 | 7.513 | 6.886 | 6.749 | 7.524 | 6.851 | 8.510 | 9.233 | 9.352 | 7.338 | 12.386 |
| Minas Gerais | 386.976 | 57.962 | 32.534 | 31.551 | 24.429 | 26.318 | 52.957 | 36.067 | 19.728 | 20.020 | 25.100 | 26.297 | 34.013 |
| Rio de Janeiro | 608.963 | 36.733 | 40.360 | 43.241 | 42.731 | 39.647 | 108.611 | 60.510 | 41.986 | 38.435 | 50.680 | 47.758 | 58.271 |
| São Paulo | 853.454 | 120.037 | 45.507 | 56.306 | 59.331 | 44.325 | 120.042 | 74.291 | 50.862 | 49.045 | 74.839 | 73.699 | 85.170 |
| Sul | 249.777 | 37.316 | 12.467 | 14.927 | 16.426 | 20.967 | 27.629 | 19.315 | 21.268 | 19.407 | 18.006 | 14.159 | 27.890 |
| Paraná | 129.530 | 8.510 | 5.122 | 8.663 | 9.692 | 14.571 | 11.774 | 13.292 | 15.025 | 13.433 | 10.393 | 9.408 | 9.647 |
| Rio Grande do Sul | 68.046 | 12.886 | 4.491 | 3.401 | 3.548 | 3.811 | 12.090 | 3.949 | 3.892 | 3.390 | 4.166 | 2.286 | 10.136 |
| Santa Catarina | 52.201 | 15.920 | 2.854 | 2.863 | 3.186 | 2.585 | 3.765 | 2.074 | 2.351 | 2.584 | 3.447 | 2.465 | 8.107 |
| Centro-Oeste | 380.842 | 37.406 | 12.898 | 18.227 | 22.064 | 24.164 | 96.693 | 30.006 | 25.488 | 23.429 | 31.977 | 27.784 | 30.706 |
| Distrito Federal | 267.852 | 28.260 | 6.394 | 10.266 | 12.772 | 13.814 | 77.226 | 22.267 | 16.588 | 15.420 | 23.701 | 20.556 | 20.588 |
| Goiás | 62.181 | 4.532 | 4.501 | 4.237 | 4.941 | 6.178 | 4.866 | 5.535 | 5.864 | 6.441 | 5.244 | 4.832 | 5.010 |
| Mato Grosso | 32.257 | 2.796 | 1.129 | 2.007 | 1.076 | 2.252 | 13.928 | 1.333 | 1.164 | 856 | 1.373 | 996 | 3.347 |
| Mato Grosso do Sul | 18.552 | 1.818 | 874 | 1.717 | 3.275 | 1.920 | 673 | 871 | 1.872 | 712 | 1.659 | 1.400 | 1.761 |

Fonte: Empresa Brasileira de Infraestrutura Aeroportuária - INFRAERO e Agência Nacional de Aviação Civil - ANAC (Aeroportos concedidos)

Notas: 1. Os dados incluem desembarques de passageiros residentes e não-residentes no Brasil.

2. Dados dos aeroportos disponibilizados pela ANAC: Guarulhos-SP, Campinas-SP e Brasília-DF – desde 2013; Confins (MG) e Galeão (RJ) – desde Agosto/2014; Governador Aluizio Alves Natal (RN) – desde Junho/2014.

Turismo interno

9 - Desembarques nacionais de passageiros em aeroportos do Brasil

9.3 - Desembarques nacionais de passageiros de voos regulares e não regulares, segundo Grandes Regiões e Unidades da Federação - 2015

| Grandes Regiões e Unidades da Federação | Desembarques de passageiros de voos regulares e não regulares | | | | | | | | | | | | |
|---|---|------------------|------------------|------------------|------------------|------------------|------------------|------------------|------------------|------------------|------------------|------------------|------------------|
| | Total | Janeiro | Fevereiro | Março | Abril | Maió | Junho | Julho | Agosto | Setembro | Outubro | Novembro | Dezembro |
| Brasil | 94.453.798 | 9.177.831 | 7.202.927 | 7.683.830 | 7.778.137 | 7.612.489 | 7.333.084 | 8.793.698 | 7.733.983 | 7.551.670 | 7.802.187 | 7.481.594 | 8.302.368 |
| Norte | 5.647.376 | 548.569 | 423.085 | 438.634 | 458.023 | 460.226 | 458.544 | 566.297 | 471.858 | 461.046 | 460.598 | 429.289 | 471.207 |
| Acre | 230.219 | 19.482 | 18.273 | 17.800 | 17.371 | 19.770 | 18.770 | 18.223 | 19.729 | 20.073 | 20.100 | 19.880 | 20.748 |
| Amapá | 332.581 | 34.582 | 24.435 | 25.890 | 27.284 | 27.640 | 25.522 | 33.558 | 30.355 | 26.736 | 25.914 | 25.296 | 25.369 |
| Amazonas | 1.561.990 | 164.874 | 133.524 | 121.476 | 119.782 | 118.197 | 126.142 | 154.355 | 125.566 | 127.425 | 123.845 | 119.228 | 127.576 |
| Pará | 2.574.635 | 238.112 | 179.851 | 199.268 | 216.948 | 217.320 | 213.773 | 270.372 | 218.951 | 210.058 | 209.253 | 187.084 | 213.645 |
| Rondônia | 457.462 | 45.153 | 31.276 | 35.252 | 35.917 | 36.412 | 35.301 | 43.413 | 38.429 | 38.325 | 38.818 | 37.522 | 41.644 |
| Roraima | 172.755 | 17.856 | 14.344 | 14.769 | 14.192 | 13.924 | 13.468 | 15.361 | 14.363 | 13.359 | 13.618 | 13.976 | 13.525 |
| Tocantins | 317.734 | 28.510 | 21.382 | 24.179 | 26.529 | 26.963 | 25.568 | 31.015 | 24.465 | 25.070 | 29.050 | 26.303 | 28.700 |
| Nordeste | 16.508.213 | 1.717.324 | 1.255.201 | 1.285.520 | 1.298.834 | 1.299.059 | 1.311.512 | 1.557.665 | 1.298.014 | 1.254.060 | 1.306.592 | 1.266.588 | 1.657.844 |
| Alagoas | 986.444 | 113.865 | 73.758 | 75.889 | 70.635 | 69.875 | 70.572 | 91.702 | 72.187 | 75.433 | 83.385 | 78.342 | 110.801 |
| Bahia | 4.520.267 | 461.958 | 367.436 | 346.049 | 374.031 | 368.118 | 370.852 | 411.054 | 354.047 | 332.629 | 352.999 | 336.863 | 444.231 |
| Ceará | 3.254.646 | 339.625 | 232.416 | 243.563 | 254.379 | 256.132 | 257.046 | 320.321 | 259.171 | 250.821 | 258.227 | 253.084 | 329.861 |
| Maranhão | 1.029.579 | 91.346 | 71.951 | 76.336 | 78.393 | 82.895 | 86.542 | 100.926 | 91.650 | 80.218 | 79.133 | 85.466 | 104.723 |
| Paraíba | 789.126 | 81.330 | 59.405 | 65.878 | 64.720 | 64.091 | 68.880 | 68.162 | 55.320 | 57.786 | 61.439 | 60.974 | 81.141 |
| Pernambuco | 3.434.145 | 364.165 | 267.380 | 279.846 | 264.511 | 268.394 | 261.250 | 320.185 | 276.631 | 268.964 | 273.873 | 262.813 | 326.133 |
| Piauí | 612.415 | 58.659 | 40.272 | 46.634 | 49.153 | 48.764 | 51.926 | 63.114 | 48.830 | 47.078 | 47.693 | 47.404 | 62.888 |
| Rio Grande do Norte | 1.247.031 | 143.166 | 96.379 | 98.980 | 93.652 | 91.117 | 94.345 | 126.443 | 93.676 | 89.302 | 97.531 | 91.945 | 130.495 |
| Sergipe | 634.560 | 63.210 | 46.204 | 52.345 | 49.360 | 49.673 | 50.099 | 55.758 | 46.502 | 51.829 | 52.312 | 49.697 | 67.571 |
| Sudeste | 46.967.536 | 4.592.803 | 3.643.484 | 3.891.427 | 3.930.986 | 3.799.009 | 3.570.937 | 4.312.982 | 3.873.071 | 3.757.272 | 3.887.745 | 3.723.114 | 3.984.706 |
| Espírito Santo | 1.783.531 | 171.144 | 137.573 | 146.436 | 150.506 | 141.902 | 137.299 | 160.166 | 144.432 | 142.128 | 148.643 | 138.020 | 165.282 |
| Minas Gerais | 6.553.800 | 635.902 | 502.477 | 538.287 | 566.368 | 538.406 | 510.962 | 602.938 | 531.981 | 524.216 | 551.955 | 511.197 | 539.111 |
| Rio de Janeiro | 11.504.651 | 1.128.306 | 930.654 | 967.903 | 972.952 | 952.189 | 883.254 | 1.052.869 | 948.693 | 906.562 | 908.889 | 869.295 | 983.085 |
| São Paulo | 27.125.554 | 2.657.451 | 2.072.780 | 2.238.801 | 2.241.160 | 2.166.512 | 2.039.422 | 2.497.009 | 2.247.965 | 2.184.366 | 2.278.258 | 2.204.602 | 2.297.228 |
| Sul | 11.812.169 | 1.058.478 | 908.563 | 990.082 | 973.690 | 962.146 | 916.488 | 1.059.914 | 948.979 | 965.195 | 1.016.907 | 979.000 | 1.032.727 |
| Paraná | 5.084.391 | 464.256 | 391.287 | 434.263 | 426.580 | 422.091 | 400.775 | 464.113 | 407.325 | 417.865 | 431.764 | 410.384 | 413.688 |
| Rio Grande do Sul | 3.934.464 | 336.914 | 310.794 | 324.650 | 321.165 | 325.171 | 313.335 | 349.980 | 326.919 | 315.255 | 329.517 | 334.571 | 346.193 |
| Santa Catarina | 2.793.314 | 257.308 | 206.482 | 231.169 | 225.945 | 214.884 | 202.378 | 245.821 | 214.735 | 232.075 | 255.626 | 234.045 | 272.846 |
| Centro-Oeste | 13.518.504 | 1.260.657 | 972.594 | 1.078.167 | 1.116.604 | 1.092.049 | 1.075.603 | 1.296.840 | 1.142.061 | 1.114.097 | 1.130.345 | 1.083.603 | 1.155.884 |
| Distrito Federal | 9.431.753 | 879.664 | 672.103 | 751.498 | 767.323 | 749.056 | 742.489 | 905.383 | 798.382 | 782.767 | 799.163 | 769.225 | 814.700 |
| Goiás | 1.647.428 | 154.551 | 114.797 | 131.189 | 138.786 | 137.007 | 137.453 | 162.512 | 138.971 | 132.155 | 131.524 | 129.193 | 139.290 |
| Mato Grosso | 1.655.606 | 154.437 | 124.890 | 132.268 | 142.047 | 141.547 | 135.256 | 155.003 | 141.509 | 137.070 | 132.295 | 124.497 | 134.787 |
| Mato Grosso do Sul | 783.717 | 72.005 | 60.804 | 63.212 | 68.448 | 64.439 | 60.405 | 73.942 | 63.199 | 62.105 | 67.363 | 60.688 | 67.107 |

Fonte: Empresa Brasileira de Infraestrutura Aeroportuária - INFRAERO e Agência Nacional de Aviação Civil - ANAC

Notas: 1. Os dados incluem desembarques de passageiros residentes e não-residentes no Brasil.

2. Os dados dos aeroportos de Guarulhos, Brasília, Campinas, Confins e Natal são disponibilizados pela ANAC.

Turismo interno

9 - Desembarques nacionais de passageiros em aeroportos do Brasil

9.3.1 - Desembarques nacionais de passageiros de voos regulares, segundo Grandes Regiões e Unidades da Federação - 2015

| Grandes Regiões e Unidades da Federação | Desembarques de passageiros de voos regulares | | | | | | | | | | | | |
|---|---|------------------|------------------|------------------|------------------|------------------|------------------|------------------|------------------|------------------|------------------|------------------|------------------|
| | Total | Janeiro | Fevereiro | Março | Abril | Maiο | Junho | Julho | Agosto | Setembro | Outubro | Novembro | Dezembro |
| Brasil | 91.139.119 | 8.642.793 | 6.920.926 | 7.485.460 | 7.545.705 | 7.416.883 | 7.120.231 | 8.381.337 | 7.540.733 | 7.311.327 | 7.546.784 | 7.291.471 | 7.935.469 |
| Norte | 5.445.690 | 517.550 | 406.218 | 423.662 | 441.652 | 445.652 | 440.614 | 545.651 | 458.949 | 449.945 | 444.389 | 417.874 | 453.534 |
| Acre | 219.226 | 18.746 | 17.572 | 16.723 | 16.671 | 19.034 | 18.026 | 16.586 | 18.751 | 19.276 | 18.932 | 19.176 | 19.733 |
| Amapá | 329.120 | 34.207 | 24.203 | 25.554 | 27.056 | 27.284 | 25.406 | 33.110 | 29.950 | 26.674 | 25.542 | 25.193 | 24.941 |
| Amazonas | 1.471.754 | 146.884 | 126.150 | 116.007 | 113.326 | 113.336 | 115.567 | 145.101 | 120.620 | 122.225 | 118.092 | 113.944 | 120.502 |
| Pará | 2.486.298 | 226.710 | 171.842 | 191.937 | 208.607 | 209.349 | 207.892 | 261.941 | 212.974 | 205.439 | 201.269 | 182.392 | 205.946 |
| Rondônia | 455.702 | 45.079 | 31.209 | 35.015 | 35.782 | 36.356 | 35.301 | 42.936 | 38.429 | 38.325 | 38.798 | 37.369 | 41.103 |
| Roraima | 171.392 | 17.754 | 14.141 | 14.549 | 14.016 | 13.762 | 13.294 | 15.280 | 14.334 | 13.310 | 13.568 | 13.931 | 13.453 |
| Tocantins | 312.198 | 28.170 | 21.101 | 23.877 | 26.194 | 26.531 | 25.128 | 30.697 | 23.891 | 24.696 | 28.188 | 25.869 | 27.856 |
| Nordeste | 15.799.710 | 1.573.115 | 1.205.970 | 1.253.189 | 1.255.383 | 1.262.182 | 1.276.614 | 1.449.492 | 1.274.192 | 1.203.778 | 1.264.156 | 1.233.954 | 1.547.685 |
| Alagoas | 883.810 | 86.062 | 63.540 | 67.781 | 60.383 | 59.834 | 68.931 | 79.129 | 71.334 | 73.951 | 81.989 | 77.990 | 92.886 |
| Bahia | 4.299.867 | 430.752 | 348.728 | 337.437 | 357.575 | 352.875 | 359.703 | 386.857 | 341.325 | 314.280 | 335.536 | 322.150 | 412.649 |
| Ceará | 3.176.977 | 318.846 | 228.432 | 242.168 | 251.842 | 253.459 | 254.067 | 307.047 | 257.916 | 243.688 | 254.381 | 250.657 | 314.474 |
| Maranhão | 1.005.422 | 86.933 | 70.705 | 71.526 | 76.958 | 81.843 | 85.603 | 96.882 | 90.692 | 79.287 | 77.436 | 84.510 | 103.047 |
| Paraíba | 780.367 | 80.147 | 59.183 | 65.675 | 64.563 | 63.812 | 68.005 | 67.125 | 54.972 | 56.971 | 60.293 | 59.979 | 79.642 |
| Pernambuco | 3.319.138 | 344.178 | 262.770 | 275.374 | 256.458 | 265.393 | 250.948 | 292.394 | 273.496 | 256.318 | 267.559 | 259.647 | 314.603 |
| Piauí | 582.803 | 49.054 | 39.320 | 45.666 | 47.537 | 47.519 | 50.579 | 60.333 | 47.415 | 45.561 | 45.908 | 45.953 | 57.958 |
| Rio Grande do Norte | 1.152.764 | 118.436 | 92.716 | 96.662 | 92.383 | 89.751 | 89.956 | 108.703 | 91.724 | 86.086 | 92.010 | 84.990 | 109.347 |
| Sergipe | 598.562 | 58.707 | 40.576 | 50.900 | 47.684 | 47.696 | 48.822 | 51.022 | 45.318 | 47.636 | 49.044 | 48.078 | 63.079 |
| Sudeste | 45.135.619 | 4.326.230 | 3.484.927 | 3.773.554 | 3.796.618 | 3.688.168 | 3.449.951 | 4.104.096 | 3.749.388 | 3.617.670 | 3.733.703 | 3.609.315 | 3.801.999 |
| Espírito Santo | 1.689.091 | 161.111 | 129.328 | 136.818 | 141.431 | 134.504 | 129.595 | 154.301 | 139.040 | 134.576 | 139.921 | 131.574 | 156.892 |
| Minas Gerais | 6.189.790 | 573.253 | 458.562 | 509.389 | 535.628 | 514.509 | 488.444 | 572.184 | 508.537 | 498.908 | 530.619 | 491.104 | 508.653 |
| Rio de Janeiro | 10.869.703 | 1.062.061 | 879.663 | 924.445 | 922.343 | 906.221 | 833.419 | 984.553 | 898.712 | 854.383 | 857.400 | 829.869 | 916.634 |
| São Paulo | 26.387.035 | 2.529.805 | 2.017.374 | 2.202.902 | 2.197.216 | 2.132.934 | 1.998.493 | 2.393.058 | 2.203.099 | 2.129.803 | 2.205.763 | 2.156.768 | 2.219.820 |
| Sul | 11.538.599 | 1.012.834 | 886.122 | 983.139 | 958.273 | 942.981 | 897.124 | 1.030.529 | 934.221 | 944.045 | 990.125 | 959.262 | 999.944 |
| Paraná | 4.967.938 | 449.430 | 381.657 | 430.776 | 420.351 | 416.700 | 389.637 | 448.497 | 398.306 | 405.363 | 421.491 | 403.189 | 402.541 |
| Rio Grande do Sul | 3.850.519 | 320.579 | 303.404 | 323.170 | 316.298 | 317.330 | 309.474 | 342.022 | 323.484 | 311.734 | 322.465 | 325.097 | 335.462 |
| Santa Catarina | 2.720.142 | 242.825 | 201.061 | 229.193 | 221.624 | 208.951 | 198.013 | 240.010 | 212.431 | 226.948 | 246.169 | 230.976 | 261.941 |
| Centro-Oeste | 13.219.501 | 1.213.064 | 937.689 | 1.051.916 | 1.093.779 | 1.077.900 | 1.055.928 | 1.251.569 | 1.123.983 | 1.095.889 | 1.114.411 | 1.071.066 | 1.132.307 |
| Distrito Federal | 9.238.130 | 844.684 | 644.566 | 732.040 | 754.226 | 744.097 | 732.781 | 871.182 | 789.021 | 773.129 | 788.817 | 762.304 | 801.283 |
| Goiás | 1.583.743 | 149.745 | 110.505 | 126.652 | 133.722 | 131.837 | 131.572 | 155.638 | 132.613 | 126.377 | 126.847 | 125.013 | 133.222 |
| Mato Grosso | 1.623.080 | 148.776 | 122.645 | 130.562 | 138.066 | 138.374 | 131.900 | 151.436 | 139.551 | 135.150 | 131.717 | 123.540 | 131.363 |
| Mato Grosso do Sul | 774.548 | 69.859 | 59.973 | 62.662 | 67.765 | 63.592 | 59.675 | 73.313 | 62.798 | 61.233 | 67.030 | 60.209 | 66.439 |

Fonte: Empresa Brasileira de Infraestrutura Aeroportuária - INFRAERO e Agência Nacional de Aviação Civil - ANAC (Aeroportos concedidos)

Notas: 1. Os dados incluem desembarques de passageiros residentes e não-residentes no Brasil.

2. Dados dos aeroportos disponibilizados pela ANAC: Guarulhos-SP, Campinas-SP e Brasília-DF – desde 2013; Confins (MG) e Galeão (RJ) - desde Agosto/2014; Governador Aluizio Alves Natal (RN) - desde Junho/2014.

Turismo interno

9 - Desembarques nacionais de passageiros em aeroportos do Brasil

9.3.2 - Desembarques nacionais de passageiros de voos não regulares, segundo Grandes Regiões e Unidades da Federação - 2015

| Grandes Regiões e Unidades da Federação | Desembarques de passageiros de voos não regulares | | | | | | | | | | | | |
|---|---|----------------|----------------|----------------|----------------|----------------|----------------|----------------|----------------|----------------|----------------|----------------|----------------|
| | Total | Janeiro | Fevereiro | Março | Abril | Maió | Junho | Julho | Agosto | Setembro | Outubro | Novembro | Dezembro |
| Brasil | 3.314.679 | 535.038 | 282.001 | 198.370 | 232.432 | 195.606 | 212.853 | 412.361 | 193.250 | 240.343 | 255.403 | 190.123 | 366.899 |
| Norte | 201.686 | 31.019 | 16.867 | 14.972 | 16.371 | 14.574 | 17.930 | 20.646 | 12.909 | 11.101 | 16.209 | 11.415 | 17.673 |
| Acre | 10.993 | 736 | 701 | 1.077 | 700 | 736 | 744 | 1.637 | 978 | 797 | 1.168 | 704 | 1.015 |
| Amapá | 3.461 | 375 | 232 | 336 | 228 | 356 | 116 | 448 | 405 | 62 | 372 | 103 | 428 |
| Amazonas | 90.236 | 17.990 | 7.374 | 5.469 | 6.456 | 4.861 | 10.575 | 9.254 | 4.946 | 5.200 | 5.753 | 5.284 | 7.074 |
| Pará | 88.337 | 11.402 | 8.009 | 7.331 | 8.341 | 7.971 | 5.881 | 8.431 | 5.977 | 4.619 | 7.984 | 4.692 | 7.699 |
| Rondônia | 1.760 | 74 | 67 | 237 | 135 | 56 | - | 477 | - | - | 20 | 153 | 541 |
| Roraima | 1.363 | 102 | 203 | 220 | 176 | 162 | 174 | 81 | 29 | 49 | 50 | 45 | 72 |
| Tocantins | 5.536 | 340 | 281 | 302 | 335 | 432 | 440 | 318 | 574 | 374 | 862 | 434 | 844 |
| Nordeste | 708.503 | 144.209 | 49.231 | 32.331 | 43.451 | 36.877 | 34.898 | 108.173 | 23.822 | 50.282 | 42.436 | 32.634 | 110.159 |
| Alagoas | 102.634 | 27.803 | 10.218 | 8.108 | 10.252 | 10.041 | 1.641 | 12.573 | 853 | 1.482 | 1.396 | 352 | 17.915 |
| Bahia | 220.400 | 31.206 | 18.708 | 8.612 | 16.456 | 15.243 | 11.149 | 24.197 | 12.722 | 18.349 | 17.463 | 14.713 | 31.582 |
| Ceará | 77.669 | 20.779 | 3.984 | 1.395 | 2.537 | 2.673 | 2.979 | 13.274 | 1.255 | 7.133 | 3.846 | 2.427 | 15.387 |
| Maranhão | 24.157 | 4.413 | 1.246 | 4.810 | 1.435 | 1.052 | 939 | 4.044 | 958 | 931 | 1.697 | 956 | 1.676 |
| Paraíba | 8.759 | 1.183 | 222 | 203 | 157 | 279 | 875 | 1.037 | 348 | 815 | 1.146 | 995 | 1.499 |
| Pernambuco | 115.007 | 19.987 | 4.610 | 4.472 | 8.053 | 3.001 | 10.302 | 27.791 | 3.135 | 12.646 | 6.314 | 3.166 | 11.530 |
| Piauí | 29.612 | 9.605 | 952 | 968 | 1.616 | 1.245 | 1.347 | 2.781 | 1.415 | 1.517 | 1.785 | 1.451 | 4.930 |
| Rio Grande do Norte | 94.267 | 24.730 | 3.663 | 2.318 | 1.269 | 1.366 | 4.389 | 17.740 | 1.952 | 3.216 | 5.521 | 6.955 | 21.148 |
| Sergipe | 35.998 | 4.503 | 5.628 | 1.445 | 1.676 | 1.977 | 1.277 | 4.736 | 1.184 | 4.193 | 3.268 | 1.619 | 4.492 |
| Sudeste | 1.831.917 | 266.573 | 158.557 | 117.873 | 134.368 | 110.841 | 120.986 | 208.886 | 123.683 | 139.602 | 154.042 | 113.799 | 182.707 |
| Espírito Santo | 94.440 | 10.033 | 8.245 | 9.618 | 9.075 | 7.398 | 7.704 | 5.865 | 5.392 | 7.552 | 8.722 | 6.446 | 8.390 |
| Minas Gerais | 364.010 | 62.649 | 43.915 | 28.898 | 30.740 | 23.897 | 22.518 | 30.754 | 23.444 | 25.308 | 21.336 | 20.093 | 30.458 |
| Rio de Janeiro | 634.948 | 66.245 | 50.991 | 43.458 | 50.609 | 45.968 | 49.835 | 68.316 | 49.981 | 52.179 | 51.489 | 39.426 | 66.451 |
| São Paulo | 738.519 | 127.646 | 55.406 | 35.899 | 43.944 | 33.578 | 40.929 | 103.951 | 44.866 | 54.563 | 72.495 | 47.834 | 77.408 |
| Sul | 273.570 | 45.644 | 22.441 | 6.943 | 15.417 | 19.165 | 19.364 | 29.385 | 14.758 | 21.150 | 26.782 | 19.738 | 32.783 |
| Paraná | 116.453 | 14.826 | 9.630 | 3.487 | 6.229 | 5.391 | 11.138 | 15.616 | 9.019 | 12.502 | 10.273 | 7.195 | 11.147 |
| Rio Grande do Sul | 83.945 | 16.335 | 7.390 | 1.480 | 4.867 | 7.841 | 3.861 | 7.958 | 3.435 | 3.521 | 7.052 | 9.474 | 10.731 |
| Santa Catarina | 73.172 | 14.483 | 5.421 | 1.976 | 4.321 | 5.933 | 4.365 | 5.811 | 2.304 | 5.127 | 9.457 | 3.069 | 10.905 |
| Centro-Oeste | 299.003 | 47.593 | 34.905 | 26.251 | 22.825 | 14.149 | 19.675 | 45.271 | 18.078 | 18.208 | 15.934 | 12.537 | 23.577 |
| Distrito Federal | 193.623 | 34.980 | 27.537 | 19.458 | 13.097 | 4.959 | 9.708 | 34.201 | 9.361 | 9.638 | 10.346 | 6.921 | 13.417 |
| Goiás | 63.685 | 4.806 | 4.292 | 4.537 | 5.064 | 5.170 | 5.881 | 6.874 | 6.358 | 5.778 | 4.677 | 4.180 | 6.068 |
| Mato Grosso | 32.526 | 5.661 | 2.245 | 1.706 | 3.981 | 3.173 | 3.356 | 3.567 | 1.958 | 1.920 | 578 | 957 | 3.424 |
| Mato Grosso do Sul | 9.169 | 2.146 | 831 | 550 | 683 | 847 | 730 | 629 | 401 | 872 | 333 | 479 | 668 |

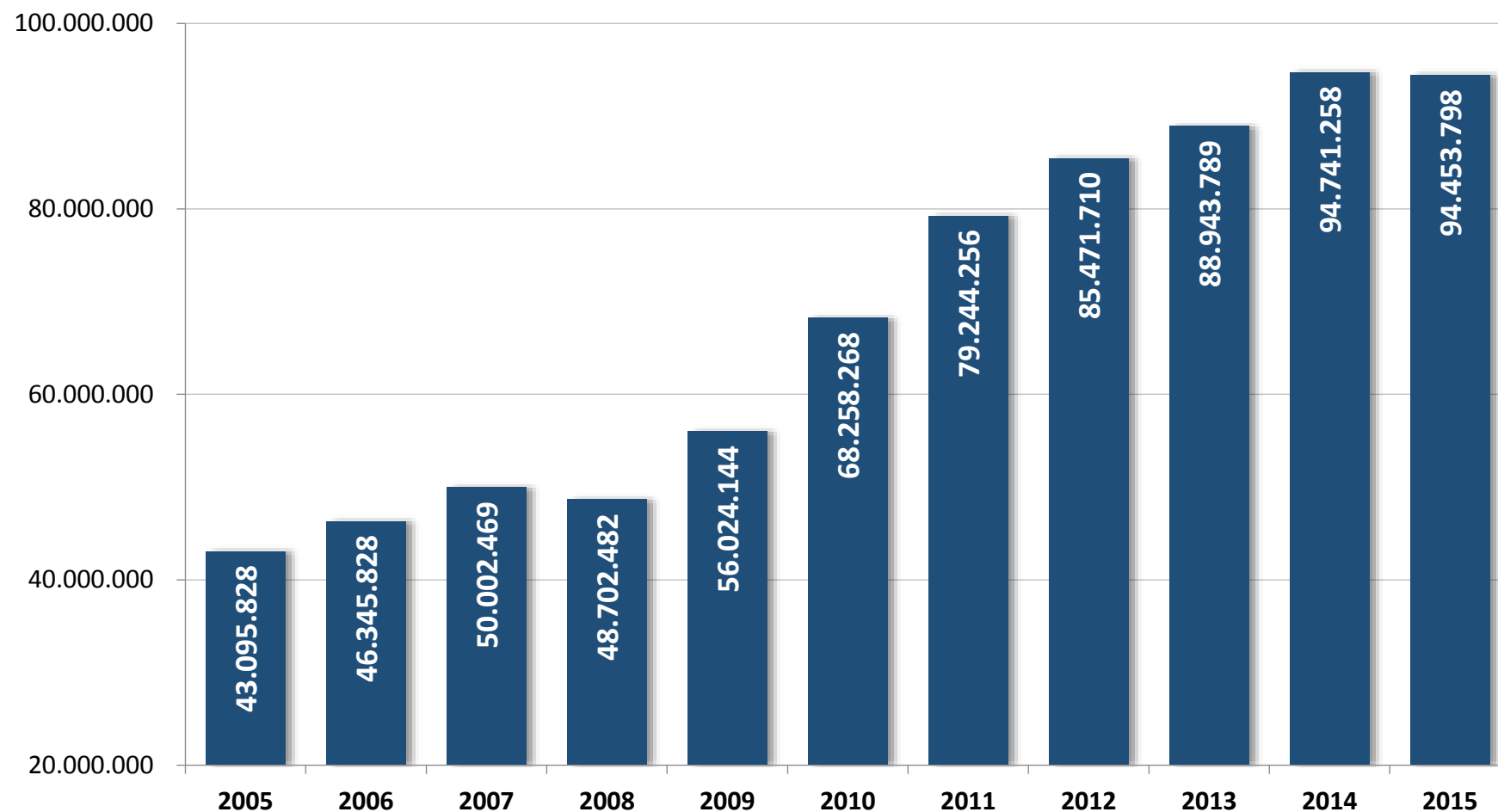
Fonte: Empresa Brasileira de Infraestrutura Aeroportuária - INFRAERO e Agência Nacional de Aviação Civil - ANAC (Aeroportos concedidos)

Notas: 1. Os dados incluem desembarques de passageiros residentes e não-residentes no Brasil.

2. Dados dos aeroportos disponibilizados pela ANAC: Guarulhos-SP, Campinas-SP e Brasília-DF – desde 2013; Confins (MG) e Galeão (RJ) – desde Agosto/2014; Governador Aluizio Alves Natal (RN) – desde Junho/2014.

Turismo interno

Desembarques nacionais de passageiros em aeroportos do Brasil - 2005-2015



Fonte: Empresa Brasileira de Infraestrutura Aeroportuária - INFRAERO e Agência Nacional de Aviação Civil - ANAC (Aeroportos concedidos).

Notas: 1. Os dados incluem desembarques de passageiros residentes e não-residentes no Brasil.

2. Dados dos aeroportos disponibilizados pela ANAC: Guarulhos-SP, Campinas-SP e Brasília-DF – desde 2013; Confins (MG) e Galeão (RJ) - desde agosto/2014; Governador Aluizio Alves Natal (RN) - desde Junho/2014.

10 - Movimentação de passageiros em rodoviárias do Brasil

Turismo interno

10 - Movimentação de passageiros em rodoviárias do Brasil

10.1 - Movimentação nacional e internacional de passageiros em rodoviárias do Brasil, segundo os anos - 2006-2015

| Ano | Movimentação de passageiros | | |
|------|-----------------------------|-------------------------|------------------------------|
| | Total | Nacional ⁽¹⁾ | Internacional ⁽²⁾ |
| 2006 | 65.139.201 | 64.678.984 | 460.217 |
| 2007 | 61.570.406 | 61.077.030 | 493.376 |
| 2008 | 54.149.266 | 53.687.961 | 461.305 |
| 2009 | 56.399.521 | 56.020.505 | 379.016 |
| 2010 | 58.854.515 | 58.506.873 | 347.642 |
| 2011 | 57.590.919 | 57.228.085 | 362.834 |
| 2012 | 59.100.244 | 58.760.738 | 339.506 |
| 2013 | 56.571.458 | 56.195.970 | 375.488 |
| 2014 | 49.040.163 | 48.712.611 | 327.552 |
| 2015 | 46.185.962 | 45.903.635 | 282.327 |

Fonte: Agência Nacional de Transporte Terrestre - ANTT.

Nota: (1) O transporte nacional compõe-se do transporte intraestadual e interestadual.

(2) E o transporte internacional exclui o transporte Semi-Urbano dos passageiros de ida e de volta.

Obs: Tanto a movimentação nacional como a internacional contemplam a soma.

10.1.1 - Movimentação nacional, interestaduais e intraestaduais de passageiros em rodoviárias do Brasil, segundo os anos - 2006-2015

| Ano | Movimentação de passageiros Nacionais | | | | | | | | |
|------|---------------------------------------|--------------------|----------------------|----------------------------|--------------------|----------------------|----------------------------|--------------------|----------------------|
| | Passageiros Nacionais | | | Passageiros Interestaduais | | | Passageiros Intraestaduais | | |
| | Total | Ida ⁽¹⁾ | Volta ⁽²⁾ | Total | Ida ⁽¹⁾ | Volta ⁽²⁾ | Total | Ida ⁽¹⁾ | Volta ⁽²⁾ |
| 2006 | 64.678.984 | 32.861.828 | 31.817.156 | 49.692.894 | 25.221.655 | 24.471.239 | 14.986.090 | 7.640.173 | 7.345.917 |
| 2007 | 61.077.030 | 31.130.396 | 29.946.634 | 46.809.015 | 23.872.869 | 22.936.146 | 14.268.015 | 7.257.527 | 7.010.488 |
| 2008 | 53.687.961 | 27.328.799 | 26.359.162 | 41.580.008 | 21.196.640 | 20.383.368 | 12.107.953 | 6.132.159 | 5.975.794 |
| 2009 | 56.020.505 | 28.407.990 | 27.612.515 | 42.879.631 | 21.736.225 | 21.143.406 | 13.140.874 | 6.671.765 | 6.469.109 |
| 2010 | 58.506.873 | 29.655.186 | 28.851.687 | 46.030.442 | 23.272.813 | 22.757.629 | 12.476.431 | 6.382.373 | 6.094.058 |
| 2011 | 57.228.085 | 29.002.891 | 28.225.194 | 45.371.280 | 22.972.378 | 22.398.902 | 11.856.805 | 6.030.513 | 5.826.292 |
| 2012 | 58.760.738 | 29.774.937 | 28.985.801 | 47.411.363 | 23.976.116 | 23.435.247 | 11.349.374 | 5.798.821 | 5.550.553 |
| 2013 | 56.195.970 | 28.493.875 | 27.702.095 | 45.526.907 | 23.052.320 | 22.474.587 | 10.669.063 | 5.441.555 | 5.227.508 |
| 2014 | 48.712.611 | 24.633.707 | 24.078.904 | 39.381.395 | 19.918.918 | 19.462.477 | 9.331.216 | 4.714.789 | 4.616.427 |
| 2015 | 45.903.635 | 23.174.718 | 22.728.917 | 37.938.013 | 19.154.631 | 18.783.382 | 7.965.622 | 4.020.087 | 3.945.535 |

Fonte: Agência Nacional de Transporte Terrestre - ANTT.

Nota: (1) Segundo a ANTT, passageiros de ida referem-se aos passageiros embarcados no ponto de origem da linha do ônibus.

(2) Segundo a ANTT, passageiros de volta referem-se aos passageiros embarcados no ponto de destino da linha do ônibus.

Obs: O transporte nacional compõe-se do transporte interestadual e intraestadual. A movimentação nacional contemplam a soma dos passageiros de ida e de volta interestaduais e intraestaduais.

10.2 - Movimentação nacional e internacional de passageiros em rodoviárias do Brasil, segundo os meses - 2014-2015

| Mês | Total | | Movimentação Nacional | | Movimentação Internacional | |
|---------------|-------------------|-------------------|-----------------------|-------------------|----------------------------|----------------|
| | 2014 | 2015 | 2014 | 2015 | 2014 | 2015 |
| Brasil | 49.040.163 | 46.185.962 | 48.712.611 | 45.903.635 | 327.552 | 282.327 |
| Janeiro | 5.025.838 | 5.179.561 | 4.987.871 | 5.128.908 | 37.967 | 50.653 |
| Fevereiro | 3.713.431 | 4.036.737 | 3.689.741 | 4.005.258 | 23.690 | 31.479 |
| Março | 3.670.912 | 3.626.027 | 3.649.029 | 3.604.399 | 21.883 | 21.628 |
| Abril | 4.172.155 | 3.878.729 | 4.143.635 | 3.856.035 | 28.520 | 22.694 |
| Mai | 3.619.658 | 3.569.954 | 3.590.995 | 3.552.093 | 28.663 | 17.861 |
| Junho | 3.715.197 | 3.528.608 | 3.679.145 | 3.511.750 | 36.052 | 16.858 |
| Julho | 4.427.233 | 4.218.350 | 4.399.750 | 4.198.252 | 27.483 | 20.098 |
| Agosto | 4.083.175 | 3.508.436 | 4.059.951 | 3.493.870 | 23.224 | 14.566 |
| Setembro | 3.842.491 | 3.425.195 | 3.824.601 | 3.410.321 | 17.890 | 14.874 |
| Outubro | 3.982.024 | 3.524.993 | 3.956.488 | 3.503.631 | 25.536 | 21.362 |
| Novembro | 3.751.037 | 3.222.854 | 3.726.090 | 3.201.543 | 24.947 | 21.311 |
| Dezembro | 5.037.012 | 4.466.518 | 5.005.315 | 4.437.575 | 31.697 | 28.943 |

Fonte: Agência Nacional de Transporte Terrestre - ANTT.

Nota: O transporte internacional exclui o transporte Semi-Urbano. E o transporte nacional compõe-se do transporte interestadual e intraestadual.

Turismo interno

10 - Movimentação de passageiros em rodoviárias do Brasil

10.3 - Movimentação nacional de passageiros em rodoviárias do Brasil, por ano, segundo Grandes Regiões e Unidades da Federação - 2014-2015

| Grandes Regiões e Unidades da Federação | Movimentação de passageiros | | | | | |
|---|-----------------------------|-----------------------------------|-------------------------------------|-------------------|-----------------------------------|-------------------------------------|
| | 2014 | | | 2015 | | |
| | Total | Passageiros de ida ⁽¹⁾ | Passageiros de volta ⁽²⁾ | Total | Passageiros de ida ⁽¹⁾ | Passageiros de volta ⁽²⁾ |
| Brasil | 48.712.611 | 24.633.707 | 24.078.904 | 45.903.635 | 23.174.718 | 22.728.917 |
| Norte | 1.294.944 | 643.271 | 651.673 | 1.196.983 | 595.526 | 601.457 |
| Acre | - | - | - | - | - | - |
| Amapá | - | - | - | - | - | - |
| Amazonas | 130.484 | 65.800 | 64.684 | 215.045 | 108.242 | 106.803 |
| Pará | 461.349 | 233.902 | 227.447 | 373.865 | 189.306 | 184.559 |
| Rondônia | 300.213 | 145.419 | 154.794 | 328.772 | 159.010 | 169.762 |
| Roraima | - | - | - | - | - | - |
| Tocantins | 402.898 | 198.150 | 204.748 | 279.301 | 138.968 | 140.333 |
| Nordeste | 5.860.129 | 2.946.430 | 2.913.699 | 6.946.832 | 3.496.246 | 3.450.586 |
| Alagoas | 448.228 | 227.992 | 220.236 | 583.349 | 299.101 | 284.248 |
| Bahia | 1.117.112 | 568.080 | 549.032 | 1.348.290 | 683.634 | 664.656 |
| Ceará | 1.137.147 | 560.744 | 576.403 | 822.955 | 405.038 | 417.917 |
| Maranhão | 770.171 | 387.608 | 382.563 | 594.616 | 301.895 | 292.721 |
| Paraíba | 352.085 | 175.856 | 176.229 | 427.454 | 211.827 | 215.627 |
| Pernambuco | 864.538 | 431.303 | 433.235 | 1.914.377 | 958.691 | 955.686 |
| Piauí | 689.260 | 351.132 | 338.128 | 441.380 | 224.272 | 217.108 |
| Rio Grande do Norte | 361.628 | 182.738 | 178.890 | 348.989 | 175.990 | 172.999 |
| Sergipe | 119.960 | 60.977 | 58.983 | 465.422 | 235.798 | 229.624 |
| Sudeste | 25.750.905 | 13.006.994 | 12.743.911 | 22.694.137 | 11.501.709 | 11.192.428 |
| Espírito Santo | 2.536.931 | 1.273.262 | 1.263.669 | 2.698.114 | 1.358.625 | 1.339.489 |
| Minas Gerais | 8.290.405 | 4.188.958 | 4.101.447 | 7.837.514 | 4.009.907 | 3.827.607 |
| Rio de Janeiro | 4.188.594 | 2.127.045 | 2.061.549 | 4.059.753 | 2.062.416 | 1.997.337 |
| São Paulo | 10.734.975 | 5.417.729 | 5.317.246 | 8.098.756 | 4.070.761 | 4.027.995 |
| Sul | 9.375.679 | 4.723.787 | 4.651.892 | 9.394.180 | 4.715.951 | 4.678.229 |
| Paraná | 5.660.430 | 2.850.091 | 2.810.339 | 5.687.501 | 2.864.231 | 2.823.270 |
| Rio Grande do Sul | 1.462.702 | 748.391 | 714.311 | 1.279.469 | 644.270 | 635.199 |
| Santa Catarina | 2.252.547 | 1.125.305 | 1.127.242 | 2.427.210 | 1.207.450 | 1.219.760 |
| Centro-Oeste | 6.430.954 | 3.313.225 | 3.117.729 | 5.671.503 | 2.865.286 | 2.806.217 |
| Distrito Federal | 1.820.214 | 960.830 | 859.384 | 1.804.330 | 907.861 | 896.469 |
| Goiás | 3.016.818 | 1.530.919 | 1.485.899 | 2.335.274 | 1.177.244 | 1.158.030 |
| Mato Grosso | 1.015.954 | 526.546 | 489.408 | 1.012.839 | 518.619 | 494.220 |
| Mato Grosso do Sul | 577.968 | 294.930 | 283.038 | 519.060 | 261.562 | 257.498 |

Fonte: Agência Nacional de Transporte Terrestre - ANTT.

Notas: (1) Segundo a ANTT, passageiros de ida referem-se aos passageiros embarcados no ponto de origem da linha do ônibus.

(2) Segundo a ANTT, passageiros de volta referem-se aos passageiros embarcados no ponto de destino da linha do ônibus.

Turismo interno

10 - Movimentação de passageiros em rodoviárias do Brasil

10.4 - Movimentação internacional de passageiros em rodoviárias do Brasil, por ano, segundo Grandes Regiões e Unidades da Federação - 2014-2015

| Grandes Regiões e Unidades da Federação | Movimentação de passageiros | | | | | |
|---|-----------------------------|-----------------------------------|-------------------------------------|----------------|-----------------------------------|-------------------------------------|
| | 2014 | | | 2015 | | |
| | Total | Passageiros de ida ⁽¹⁾ | Passageiros de volta ⁽²⁾ | Total | Passageiros de ida ⁽¹⁾ | Passageiros de volta ⁽²⁾ |
| Brasil | 141.433 | 75.274 | 66.159 | 155.281 | 79.910 | 75.371 |
| Norte | 6.273 | 2.728 | 3.545 | 7.932 | 3.484 | 4.448 |
| Acre | - | - | - | - | - | - |
| Amapá | - | - | - | - | - | - |
| Amazonas | 2.682 | 1.222 | 1.460 | 4.584 | 2.018 | 2.566 |
| Pará | - | - | - | - | - | - |
| Rondônia | - | - | - | - | - | - |
| Roraima | 3.591 | 1.506 | 2.085 | 3.348 | 1.466 | 1.882 |
| Tocantins | - | - | - | - | - | - |
| Nordeste | 15 | 9 | 6 | 13 | 11 | 2 |
| Alagoas | - | - | - | - | - | - |
| Bahia | 15 | 9 | 6 | 13 | 11 | 2 |
| Ceará | - | - | - | - | - | - |
| Maranhão | - | - | - | - | - | - |
| Paraíba | - | - | - | - | - | - |
| Pernambuco | - | - | - | - | - | - |
| Piauí | - | - | - | - | - | - |
| Rio Grande do Norte | - | - | - | - | - | - |
| Sergipe | - | - | - | - | - | - |
| Sudeste | 30.265 | 14.983 | 15.282 | 31.903 | 16.402 | 15.501 |
| Espírito Santo | - | - | - | - | - | - |
| Minas Gerais | 19 | 14 | 5 | 11 | 11 | - |
| Rio de Janeiro | 4.950 | 2.542 | 2.408 | 3.968 | 2.074 | 1.894 |
| São Paulo | 25.296 | 12.427 | 12.869 | 27.924 | 14.317 | 13.607 |
| Sul | 36.974 | 18.193 | 18.781 | 73.378 | 36.583 | 36.795 |
| Paraná | 13.895 | 6.457 | 7.438 | 26.959 | 13.680 | 13.279 |
| Rio Grande do Sul | 17.305 | 8.856 | 8.449 | 28.543 | 14.120 | 14.423 |
| Santa Catarina | 5.774 | 2.880 | 2.894 | 17.876 | 8.783 | 9.093 |
| Centro-Oeste | 67.906 | 39.361 | 28.545 | 42.055 | 23.430 | 18.625 |
| Distrito Federal | 4.123 | 2.140 | 1.983 | 710 | 388 | 322 |
| Goiás | 11.515 | 7.810 | 3.705 | 893 | 514 | 379 |
| Mato Grosso | - | - | - | - | - | - |
| Mato Grosso do Sul | 52.268 | 29.411 | 22.857 | 40.452 | 22.528 | 17.924 |

Fonte: Agência Nacional de Transporte Terrestre - ANTT.

Notas: (1) Segundo a ANTT, passageiros de ida referem-se aos passageiros embarcados no ponto de origem da linha do ônibus.

(2) Segundo a ANTT, passageiros de volta referem-se aos passageiros embarcados no ponto de destino da linha do ônibus.

**11 - Equipamentos, prestadores de serviços
turísticos e profissionais da área
de turismo cadastrados no
Ministério do Turismo**

Turismo interno

11 - Equipamentos, prestadores de serviços turísticos e profissionais da área de turismo cadastrados no Ministério do Turismo

11.1 - Agências de turismo cadastradas no Ministério do Turismo, segundo Grandes Regiões e Unidades da Federação - 2013-2015

| Grandes Regiões e Unidades da Federação | Agências de turismo | | |
|---|---------------------|---------------|---------------|
| | 2013 | 2014 | 2015 |
| Brasil | 16.797 | 18.227 | 19.458 |
| Norte | 805 | 860 | 963 |
| Acre | 67 | 71 | 88 |
| Amapá | 74 | 70 | 67 |
| Amazonas | 199 | 235 | 269 |
| Pará | 227 | 254 | 246 |
| Rondônia | 141 | 133 | 155 |
| Roraima | 37 | 40 | 69 |
| Tocantins | 60 | 57 | 69 |
| Nordeste | 3.136 | 3.441 | 3.671 |
| Alagoas | 246 | 265 | 298 |
| Bahia | 803 | 925 | 968 |
| Ceará | 404 | 427 | 437 |
| Maranhão | 207 | 203 | 212 |
| Paraíba | 348 | 328 | 331 |
| Pernambuco | 660 | 811 | 948 |
| Piauí | 93 | 99 | 86 |
| Rio Grande do Norte | 221 | 226 | 218 |
| Sergipe | 154 | 157 | 173 |
| Sudeste | 8.386 | 9.234 | 9.869 |
| Espírito Santo | 238 | 247 | 224 |
| Minas Gerais | 1.521 | 1.535 | 1.550 |
| Rio de Janeiro | 2.346 | 2.464 | 2.678 |
| São Paulo | 4.281 | 4.988 | 5.417 |
| Sul | 3.029 | 3.137 | 3.285 |
| Paraná | 1.129 | 1.172 | 1.158 |
| Rio Grande do Sul | 1.131 | 1.144 | 1.171 |
| Santa Catarina | 769 | 821 | 956 |
| Centro-Oeste | 1.441 | 1.555 | 1.670 |
| Distrito Federal | 437 | 512 | 546 |
| Goiás | 461 | 451 | 483 |
| Mato Grosso | 263 | 285 | 326 |
| Mato Grosso do Sul | 280 | 307 | 315 |

Fonte: Ministério do Turismo.

Notas: 1. Quantidade de prestadores de serviços turísticos regularmente cadastrados no Sistema de Cadastro dos Empreendimentos, Equipamentos e Profissionais da Área de Turismo (CADASTUR), que declararam exercer a atividade de prestadoras de serviços de infraestrutura para eventos. Note-se que cada prestador de serviços pode se cadastrar em mais de uma atividade. Posição: referem-se ao dia 30 de dezembro de 2015.

2. A Lei 11.771/08, institui o cadastro obrigatório dos prestadores de serviços turísticos junto ao Ministério do Turismo. Incluem-se como prestadores de serviços turísticos: 1- Sociedade Empresária, 2- Sociedade Simples, 3- Empresário Individual, 4- Serviços Social Autônomo, 5- Cooperativa, 6- Microempreendedor Individual (MEI) e 7- Empresa Individual de Responsabilidade Limitada (EIRELI).

3. Incluem-se em Agências de Turismo os subtipos de atividades à ela vinculadas no CADASTUR: I- Agência de Viagens, II- Agência de Receptivo e IV- Operadora de Turismo.

4. Dados de 2013 e 2014 revisados.

Turismo interno

11 - Equipamentos, prestadores de serviços turísticos e profissionais da área de turismo cadastrados no Ministério do Turismo

11.2 - Oferta hoteleira, cadastrada no Ministério do Turismo, segundo Grandes Regiões e Unidades da Federação - 2013-2015

| Grandes Regiões e Unidades da Federação | Oferta hoteleira | | | | | | | | |
|---|--------------------------|-----------------------------|----------------|--------------------------|-----------------------------|----------------|--------------------------|-----------------------------|----------------|
| | 2013 | | | 2014 | | | 2015 | | |
| | Meios de hospedagem (MH) | Unidades habitacionais (UH) | Leitos | Meios de hospedagem (MH) | Unidades habitacionais (UH) | Leitos | Meios de hospedagem (MH) | Unidades habitacionais (UH) | Leitos |
| Brasil | 7.602 | 383.466 | 835.747 | 8.138 | 448.087 | 955.557 | 7.117 | 393.970 | 837.169 |
| Norte | 646 | 24.221 | 51.793 | 670 | 24.945 | 53.982 | 605 | 21.342 | 44.908 |
| Acre | 71 | 2.034 | 5.609 | 86 | 2.319 | 6.326 | 92 | 2.346 | 5.783 |
| Amapá | 20 | 679 | 1.200 | 13 | 458 | 859 | 13 | 528 | 753 |
| Amazonas | 197 | 8.183 | 17.044 | 224 | 9.756 | 20.212 | 198 | 6.994 | 15.168 |
| Pará | 158 | 7.474 | 15.266 | 161 | 7.320 | 15.386 | 167 | 7.109 | 14.472 |
| Rondônia | 56 | 2.079 | 4.474 | 48 | 1.839 | 4.067 | 41 | 1.736 | 3.180 |
| Roraima | 19 | 602 | 1.252 | 16 | 545 | 1.186 | 26 | 687 | 1.385 |
| Tocantins | 125 | 3.170 | 6.948 | 122 | 2.708 | 5.946 | 68 | 1.942 | 4.167 |
| Nordeste | 2.042 | 92.494 | 219.765 | 2.089 | 108.989 | 257.890 | 1.862 | 88.026 | 205.814 |
| Alagoas | 210 | 8.680 | 20.955 | 219 | 10.268 | 25.202 | 191 | 8.165 | 20.010 |
| Bahia | 559 | 29.029 | 68.129 | 592 | 38.110 | 86.101 | 488 | 27.330 | 62.656 |
| Ceará | 346 | 12.861 | 29.069 | 375 | 15.561 | 35.550 | 352 | 14.156 | 32.002 |
| Maranhão | 155 | 6.911 | 14.799 | 144 | 6.378 | 13.454 | 104 | 4.588 | 9.815 |
| Paraíba | 173 | 6.321 | 16.062 | 140 | 4.907 | 12.315 | 175 | 6.345 | 16.020 |
| Pernambuco | 240 | 12.443 | 30.006 | 260 | 15.131 | 35.800 | 271 | 13.224 | 32.045 |
| Piauí | 98 | 3.106 | 6.797 | 84 | 2.775 | 6.049 | 69 | 2.119 | 4.494 |
| Rio Grande do Norte | 182 | 9.413 | 26.081 | 202 | 11.949 | 35.135 | 163 | 8.749 | 22.096 |
| Sergipe | 79 | 3.730 | 7.867 | 73 | 3.910 | 8.284 | 49 | 3.350 | 6.676 |
| Sudeste | 2.288 | 140.112 | 278.896 | 2.688 | 174.362 | 339.261 | 2.403 | 162.781 | 318.923 |
| Espírito Santo | 231 | 11.494 | 27.701 | 226 | 10.825 | 25.439 | 146 | 9.644 | 21.378 |
| Minas Gerais | 510 | 26.716 | 55.601 | 623 | 37.233 | 73.501 | 496 | 30.702 | 62.555 |
| Rio de Janeiro | 778 | 42.828 | 87.553 | 781 | 43.754 | 91.353 | 734 | 44.280 | 86.127 |
| São Paulo | 769 | 59.074 | 108.041 | 1.058 | 82.550 | 148.968 | 1.027 | 78.155 | 148.863 |
| Sul | 1.350 | 74.846 | 166.246 | 1.413 | 79.261 | 173.865 | 1.271 | 75.174 | 164.386 |
| Paraná | 466 | 27.135 | 56.463 | 448 | 28.949 | 58.864 | 435 | 27.349 | 55.725 |
| Rio Grande do Sul | 541 | 28.014 | 62.775 | 627 | 30.658 | 69.995 | 487 | 26.580 | 59.374 |
| Santa Catarina | 343 | 19.697 | 47.008 | 338 | 19.654 | 45.006 | 349 | 21.245 | 49.287 |
| Centro-Oeste | 1.276 | 51.793 | 119.047 | 1.278 | 60.530 | 130.559 | 976 | 46.647 | 103.138 |
| Distrito Federal | 52 | 8.433 | 12.835 | 108 | 18.304 | 28.263 | 84 | 11.855 | 19.937 |
| Goiás | 603 | 22.591 | 60.640 | 521 | 20.558 | 53.597 | 367 | 16.151 | 41.622 |
| Mato Grosso | 284 | 9.956 | 20.069 | 295 | 10.378 | 21.553 | 269 | 10.250 | 21.315 |
| Mato Grosso do Sul | 337 | 10.813 | 25.503 | 354 | 11.290 | 27.146 | 256 | 8.391 | 20.264 |

Fonte: Ministério do Turismo.

Notas: 1. Quantidade de prestadores de serviços turísticos regularmente cadastrados no Sistema de Cadastro dos Empreendimentos, Equipamentos e Profissionais da Área de Turismo (CADASTUR), que declararam exercer a atividade de prestadoras de serviços de infraestrutura para eventos. Note-se que cada prestador de serviços pode se cadastrar em mais de uma atividade. Posição: referem-se ao dia 30 de dezembro de 2015.

2. A Lei 11.771/08, institui o cadastro obrigatório dos prestadores de serviços turísticos junto ao Ministério do Turismo. Incluem-se como prestadores de serviços turísticos: 1- Sociedade Empresária, 2- Sociedade Simples, 3- Empresário Individual, 4- Serviços Social Autônomo, 5- Cooperativa, 6- Microempreendedor Individual (MEI) e 7- Empresa Individual de Responsabilidade Limitada (EIRELI).

3. Incluem-se em Oferta Hoteleira os subtipos de atividades à ela vinculadas no CADASTUR: I- Albergue, II- Alojamento de Floresta, III- Cama e Café, IV- Flat/Apart Hotel, V- Hotel, VI- Hotel Fazenda, VII- Hotel Histórico, VIII- Pousada, IX- Resort.

4. Variações no número e tamanho de estabelecimentos, de um ano para o outro, influenciam a variação de número de Unidades habitacionais - UH e leitos.

5. Dados de 2013 e 2014 revisados.

Turismo interno

11 - Equipamentos, prestadores de serviços turísticos e profissionais da área de turismo cadastrados no Ministério do Turismo

11.3 - Acampamentos turísticos cadastrados no Ministério do Turismo, segundo Grandes Regiões e Unidades da Federação - 2013-2015

| Grandes Regiões e Unidades da Federação | Acampamentos turísticos | | |
|---|-------------------------|-----------|-----------|
| | 2013 | 2014 | 2015 |
| Brasil | 27 | 34 | 37 |
| Norte | - | 1 | 1 |
| Acre | - | - | - |
| Amapá | - | - | - |
| Amazonas | - | - | - |
| Pará | - | - | - |
| Rondônia | - | - | - |
| Roraima | - | - | - |
| Tocantins | - | 1 | 1 |
| Nordeste | - | - | 2 |
| Alagoas | - | - | - |
| Bahia | - | - | - |
| Ceará | - | - | - |
| Maranhão | - | - | - |
| Paraíba | - | - | 1 |
| Pernambuco | - | - | 1 |
| Piauí | - | - | - |
| Rio Grande do Norte | - | - | - |
| Sergipe | - | - | - |
| Sudeste | 7 | 7 | 7 |
| Espírito Santo | 3 | 1 | 2 |
| Minas Gerais | - | - | - |
| Rio de Janeiro | 1 | 1 | 1 |
| São Paulo | 3 | 5 | 4 |
| Sul | 8 | 7 | 5 |
| Paraná | 1 | 1 | - |
| Rio Grande do Sul | 6 | 6 | 5 |
| Santa Catarina | 1 | - | - |
| Centro-Oeste | 12 | 19 | 22 |
| Distrito Federal | 2 | 5 | 5 |
| Goiás | 5 | 5 | 5 |
| Mato Grosso | 1 | 3 | 4 |
| Mato Grosso do Sul | 4 | 6 | 8 |

Fonte: Ministério do Turismo.

Notas: 1. Quantidade de prestadores de serviços turísticos regularmente cadastrados no Sistema de Cadastro dos Empreendimentos, Equipamentos e Profissionais da Área de Turismo (CADASTUR), que declararam exercer a atividade de prestadoras de serviços de infraestrutura para eventos. Note-se que cada prestador de serviços pode se cadastrar em mais de uma atividade. Posição: referem-se ao dia 30 de dezembro de 2015.

2. A Lei 11.771/08, institui o cadastro obrigatório dos prestadores de serviços turísticos junto ao Ministério do Turismo. Incluem-se como prestadores de serviços turísticos: 1- Sociedade Empresária, 2- Sociedade Simples, 3- Empresário Individual, 4- Serviços Social Autônomo, 5- Cooperativa, 6- Microempreendedor Individual (MEI) e 7- Empresa Individual de Responsabilidade Limitada (EIRELI).

3. Dados de 2013 e 2014 revisados.

Turismo interno

11 - Equipamentos, prestadores de serviços turísticos e profissionais da área de turismo cadastrados no Ministério do Turismo

11.4 - Restaurantes, bares e similares cadastrados no Ministério do Turismo, segundo Grandes Regiões e Unidades da Federação - 2013-2015

| Grandes Regiões e Unidades da Federação | Restaurantes, bares e similares | | |
|---|---------------------------------|--------------|--------------|
| | 2013 | 2014 | 2015 |
| Brasil | 1.818 | 1.966 | 1.643 |
| Norte | 205 | 299 | 262 |
| Acre | 85 | 111 | 92 |
| Amapá | 5 | 2 | 3 |
| Amazonas | 15 | 25 | 22 |
| Pará | 35 | 83 | 113 |
| Rondônia | 6 | 13 | 12 |
| Roraima | 20 | 23 | 10 |
| Tocantins | 39 | 42 | 10 |
| Nordeste | 260 | 238 | 198 |
| Alagoas | 35 | 30 | 28 |
| Bahia | 39 | 33 | 21 |
| Ceará | 39 | 30 | 25 |
| Maranhão | 13 | 13 | 17 |
| Paraíba | 61 | 59 | 42 |
| Pernambuco | 14 | 17 | 24 |
| Piauí | 19 | 12 | 7 |
| Rio Grande do Norte | 23 | 30 | 26 |
| Sergipe | 17 | 14 | 8 |
| Sudeste | 302 | 323 | 217 |
| Espírito Santo | 134 | 129 | 86 |
| Minas Gerais | 62 | 75 | 43 |
| Rio de Janeiro | 46 | 46 | 35 |
| São Paulo | 60 | 73 | 53 |
| Sul | 138 | 150 | 106 |
| Paraná | 43 | 43 | 32 |
| Rio Grande do Sul | 59 | 66 | 38 |
| Santa Catarina | 36 | 41 | 36 |
| Centro-Oeste | 913 | 956 | 860 |
| Distrito Federal | 193 | 194 | 159 |
| Goiás | 405 | 395 | 310 |
| Mato Grosso | 175 | 197 | 192 |
| Mato Grosso do Sul | 140 | 170 | 199 |

Fonte: Ministério do Turismo.

Notas: 1. Quantidade de prestadores de serviços turísticos regularmente cadastrados no Sistema de Cadastro dos Empreendimentos, Equipamentos e Profissionais da Área de Turismo (CADASTUR), que declararam exercer a atividade de prestadoras de serviços de infraestrutura para eventos. Note-se que cada prestador de serviços pode se cadastrar em mais de uma atividade. Posição: referem-se ao dia 30 de dezembro de 2015.

2. A Lei 11.771/08, institui o cadastro opcional dos prestadores de serviços turísticos junto ao Ministério do Turismo. Incluem-se como prestadores de serviços turísticos: 1- Sociedade Empresária, 2- Sociedade Simples, 3- Empresário Individual, 4- Serviços Social Autônomo, 5- Cooperativa, 6- Microempreendedor Individual (MEI) e 7- Empresa Individual de Responsabilidade Limitada (EIRELI).

3. Incluem-se em Restaurantes, bares e similares os subtipos de atividades à ela vinculadas no CADASTUR: I- Restaurante, II- Bar, III- Cafeteria e IV- Similar

4. Dados de 2013 e 2014 revisados.

Turismo interno

11 - Equipamentos, prestadores de serviços turísticos e profissionais da área de turismo cadastrados no Ministério do Turismo

11.5 - Parques temáticos cadastrados no Ministério do Turismo, segundo Grandes Regiões e Unidades da Federação - 2013-2015

| Grandes Regiões e Unidades da Federação | Parques temáticos | | |
|---|-------------------|-----------|-----------|
| | 2013 | 2014 | 2015 |
| Brasil | 29 | 27 | 32 |
| Norte | 1 | 1 | 1 |
| Acre | - | - | - |
| Amapá | - | - | - |
| Amazonas | - | - | - |
| Pará | 1 | 1 | 1 |
| Rondônia | - | - | - |
| Roraima | - | - | - |
| Tocantins | - | - | - |
| Nordeste | 4 | 5 | 9 |
| Alagoas | - | - | - |
| Bahia | - | 1 | 1 |
| Ceará | 2 | 2 | 2 |
| Maranhão | - | 2 | 2 |
| Paraíba | - | - | - |
| Pernambuco | 2 | - | 3 |
| Piauí | - | - | - |
| Rio Grande do Norte | - | - | - |
| Sergipe | - | - | 1 |
| Sudeste | 8 | 6 | 8 |
| Espírito Santo | 5 | 2 | 2 |
| Minas Gerais | 1 | 1 | 2 |
| Rio de Janeiro | 1 | 2 | 2 |
| São Paulo | 1 | 1 | 2 |
| Sul | 10 | 10 | 11 |
| Paraná | 3 | 3 | 6 |
| Rio Grande do Sul | 4 | 3 | 1 |
| Santa Catarina | 3 | 4 | 4 |
| Centro-Oeste | 6 | 5 | 3 |
| Distrito Federal | - | 1 | 1 |
| Goiás | 2 | 2 | 1 |
| Mato Grosso | 1 | 1 | 1 |
| Mato Grosso do Sul | 3 | 1 | - |

Fonte: Ministério do Turismo.

Notas: 1. Quantidade de prestadores de serviços turísticos regularmente cadastrados no Sistema de Cadastro dos Empreendimentos, Equipamentos e Profissionais da Área de Turismo (CADASTUR), que declararam exercer a atividade de prestadoras de serviços de infraestrutura para eventos. Note-se que cada prestador de serviços pode se cadastrar em mais de uma atividade. Posição: referem-se ao dia 30 de dezembro de 2015.

2. A Lei 11.771/08, institui o cadastro obrigatório dos prestadores de serviços turísticos junto ao Ministério do Turismo. Incluem-se como prestadores de serviços turísticos: 1- Sociedade Empresária, 2- Sociedade Simples, 3- Empresário Individual, 4- Serviços Social Autônomo, 5- Cooperativa, 6- Microempreendedor Individual (MEI) e 7- Empresa Individual de Responsabilidade Limitada (EIRELI).

3. Dados de 2013 e 2014 revisados.

Turismo interno

11 - Equipamentos, prestadores de serviços turísticos e profissionais da área de turismo cadastrados no Ministério do Turismo

11.6 - Transportadoras turísticas cadastradas no Ministério do Turismo, segundo Grandes Regiões e Unidades da Federação - 2013-2015

| Grandes Regiões e Unidades da Federação | Transportadoras turísticas | | |
|---|----------------------------|--------------|--------------|
| | 2013 | 2014 | 2015 |
| Brasil | 7.931 | 8.170 | 8.577 |
| Norte | 141 | 169 | 247 |
| Acre | 7 | 8 | 18 |
| Amapá | 1 | 2 | 2 |
| Amazonas | 32 | 55 | 65 |
| Pará | 47 | 53 | 80 |
| Rondônia | 21 | 19 | 19 |
| Roraima | 6 | 4 | 8 |
| Tocantins | 27 | 28 | 55 |
| Nordeste | 639 | 681 | 781 |
| Alagoas | 59 | 66 | 79 |
| Bahia | 91 | 99 | 137 |
| Ceará | 53 | 69 | 90 |
| Maranhão | 45 | 45 | 43 |
| Paraíba | 64 | 65 | 47 |
| Pernambuco | 49 | 52 | 55 |
| Piauí | 130 | 116 | 126 |
| Rio Grande do Norte | 66 | 79 | 88 |
| Sergipe | 82 | 90 | 116 |
| Sudeste | 2.987 | 3.098 | 3.365 |
| Espírito Santo | 123 | 134 | 130 |
| Minas Gerais | 1.898 | 1.935 | 2.027 |
| Rio de Janeiro | 330 | 329 | 394 |
| São Paulo | 636 | 700 | 814 |
| Sul | 3.270 | 3.210 | 3.153 |
| Paraná | 634 | 663 | 707 |
| Rio Grande do Sul | 2.333 | 2.228 | 2.077 |
| Santa Catarina | 303 | 319 | 369 |
| Centro-Oeste | 894 | 1.012 | 1.031 |
| Distrito Federal | 58 | 144 | 193 |
| Goiás | 489 | 495 | 481 |
| Mato Grosso | 194 | 206 | 200 |
| Mato Grosso do Sul | 153 | 167 | 157 |

Fonte: Ministério do Turismo.

Notas: 1. Quantidade de prestadores de serviços turísticos regularmente cadastrados no Sistema de Cadastro dos Empreendimentos, Equipamentos e Profissionais da Área de Turismo (CADASTUR), que declararam exercer a atividade de prestadoras de serviços de infraestrutura para eventos. Note-se que cada prestador de serviços pode se cadastrar em mais de uma atividade. Posição: referem-se ao dia 30 de dezembro de 2015.

2. A Lei 11.771/08, institui o cadastro obrigatório dos prestadores de serviços turísticos junto ao Ministério do Turismo. Incluem-se como prestadores de serviços turísticos: 1- Sociedade Empresária, 2- Sociedade Simples, 3- Empresário Individual, 4- Serviços Social Autônomo, 5- Cooperativa, 6- Microempreendedor Individual (MEI) e 7- Empresa Individual de Responsabilidade Limitada (EIRELI).

3. Dados de 2013 e 2014 revisados.

Turismo interno

11 - Equipamentos, prestadores de serviços turísticos e profissionais da área de turismo cadastrados no Ministério do Turismo

11.7 - Locadoras de veículos cadastradas no Ministério do Turismo, segundo Grandes Regiões e Unidades da Federação - 2013-2015

| Grandes Regiões e Unidades da Federação | Locadoras de veículos | | |
|---|-----------------------|------------|--------------|
| | 2013 | 2014 | 2015 |
| Brasil | 700 | 943 | 1.023 |
| Norte | 28 | 31 | 29 |
| Acre | 7 | 10 | 10 |
| Amapá | 3 | 4 | 3 |
| Amazonas | 3 | 5 | 2 |
| Pará | 6 | 6 | 8 |
| Rondônia | 3 | 3 | 4 |
| Roraima | 2 | 2 | 2 |
| Tocantins | 4 | 1 | |
| Nordeste | 196 | 259 | 235 |
| Alagoas | 25 | 30 | 25 |
| Bahia | 21 | 22 | 21 |
| Ceará | 26 | 38 | 40 |
| Maranhão | 6 | 7 | 2 |
| Paraíba | 35 | 40 | 25 |
| Pernambuco | 27 | 32 | 31 |
| Piauí | 2 | 4 | 10 |
| Rio Grande do Norte | 26 | 46 | 45 |
| Sergipe | 28 | 40 | 36 |
| Sudeste | 285 | 400 | 501 |
| Espírito Santo | 25 | 41 | 34 |
| Minas Gerais | 104 | 126 | 105 |
| Rio de Janeiro | 126 | 159 | 161 |
| São Paulo | 30 | 74 | 201 |
| Sul | 55 | 55 | 45 |
| Paraná | 15 | 13 | 13 |
| Rio Grande do Sul | 18 | 22 | 19 |
| Santa Catarina | 22 | 20 | 13 |
| Centro-Oeste | 136 | 198 | 213 |
| Distrito Federal | 48 | 56 | 47 |
| Goiás | 27 | 38 | 32 |
| Mato Grosso | 21 | 33 | 45 |
| Mato Grosso do Sul | 40 | 71 | 89 |

Fonte: Ministério do Turismo.

Notas: 1. Quantidade de prestadores de serviços turísticos regularmente cadastrados no Sistema de Cadastro dos Empreendimentos, Equipamentos e Profissionais da Área de Turismo (CADASTUR), que declararam exercer a atividade de prestadoras de serviços de infraestrutura para eventos. Note-se que cada prestador de serviços pode se cadastrar em mais de uma atividade. Posição: referem-se ao dia 30 de dezembro de 2015.

2. A Lei 11.771/08, institui o cadastro opcional dos prestadores de serviços turísticos junto ao Ministério do Turismo. Incluem-se como prestadores de serviços turísticos: 1- Sociedade Empresária, 2- Sociedade Simples, 3- Empresário Individual, 4- Serviços Social Autônomo, 5- Cooperativa, 6- Microempreendedor Individual (MEI) e 7- Empresa Individual de Responsabilidade Limitada (EIRELI).

3. Dados de 2013 e 2014 revisados.

Turismo interno

11 - Equipamentos, prestadores de serviços turísticos e profissionais da área de turismo cadastrados no Ministério do Turismo

11.8 - Organizadoras de eventos (congressos, convenções e congêneres) cadastradas no Ministério do Turismo, segundo Grandes Regiões e Unidades da Federação - 2013-2015

| Grandes Regiões e Unidades da Federação | Organizadoras de eventos (congressos, convenções e congêneres) | | |
|---|--|--------------|--------------|
| | 2013 | 2014 | 2015 |
| Brasil | 1.957 | 2.213 | 2.302 |
| Norte | 120 | 150 | 142 |
| Acre | 8 | 10 | 14 |
| Amapá | 12 | 14 | 15 |
| Amazonas | 34 | 40 | 40 |
| Pará | 35 | 51 | 50 |
| Rondônia | 3 | 5 | 3 |
| Roraima | 20 | 20 | 12 |
| Tocantins | 8 | 10 | 8 |
| Nordeste | 450 | 535 | 579 |
| Alagoas | 23 | 27 | 33 |
| Bahia | 92 | 120 | 129 |
| Ceará | 135 | 154 | 160 |
| Maranhão | 29 | 35 | 41 |
| Paraíba | 31 | 30 | 33 |
| Pernambuco | 66 | 99 | 95 |
| Piauí | 14 | 16 | 17 |
| Rio Grande do Norte | 30 | 25 | 34 |
| Sergipe | 30 | 29 | 37 |
| Sudeste | 681 | 785 | 834 |
| Espírito Santo | 96 | 101 | 74 |
| Minas Gerais | 189 | 211 | 206 |
| Rio de Janeiro | 185 | 207 | 222 |
| São Paulo | 211 | 266 | 332 |
| Sul | 330 | 329 | 347 |
| Paraná | 156 | 148 | 133 |
| Rio Grande do Sul | 68 | 72 | 83 |
| Santa Catarina | 106 | 109 | 131 |
| Centro-Oeste | 376 | 414 | 400 |
| Distrito Federal | 151 | 176 | 182 |
| Goiás | 141 | 150 | 130 |
| Mato Grosso | 34 | 34 | 29 |
| Mato Grosso do Sul | 50 | 54 | 59 |

Fonte: Ministério do Turismo.

Notas: 1. Quantidade de prestadores de serviços turísticos regularmente cadastrados no Sistema de Cadastro dos Empreendimentos, Equipamentos e Profissionais da Área de Turismo (CADASTUR), que declararam exercer a atividade de prestadoras de serviços de infraestrutura para eventos. Note-se que cada prestador de serviços pode se cadastrar em mais de uma atividade. Posição: referem-se ao dia 30 de dezembro de 2015.

2. A Lei 11.771/08, institui o cadastro obrigatório dos prestadores de serviços turísticos junto ao Ministério do Turismo. Incluem-se como prestadores de serviços turísticos: 1- Sociedade Empresária, 2- Sociedade Simples, 3- Empresário Individual, 4- Serviços Social Autônomo, 5- Cooperativa, 6- Microempreendedor Individual (MEI) e 7- Empresa Individual de Responsabilidade Limitada (EIRELI).

3. Incluem-se em Organizadoras de eventos os subtipos de atividades à ela vinculadas no CADASTUR: I- Organizadora de Congressos, Convenções e Congêneres e II- Organizadora de Feiras de Negócios, Exposições e Congêneres.

4. Dados de 2013 e 2014 revisados.

Turismo interno

11 - Equipamentos, prestadores de serviços turísticos e profissionais da área de turismo cadastrados no Ministério do Turismo

11.9 - Prestadoras de serviços de infraestrutura para eventos, cadastradas no Ministério do Turismo, segundo Grandes Regiões e Unidades da Federação - 2013-2015

| Grandes Regiões e Unidades da Federação | Prestadoras de serviços de infraestrutura para eventos | | |
|---|--|------------|------------|
| | 2013 | 2014 | 2015 |
| Brasil | 548 | 702 | 763 |
| Norte | 29 | 42 | 43 |
| Acre | 5 | 7 | 6 |
| Amapá | 6 | 7 | 4 |
| Amazonas | 9 | 10 | 13 |
| Pará | 3 | 8 | 9 |
| Rondônia | - | 1 | 1 |
| Roraima | 3 | 5 | 6 |
| Tocantins | 3 | 4 | 4 |
| Nordeste | 131 | 175 | 191 |
| Alagoas | 5 | 6 | 5 |
| Bahia | 23 | 31 | 39 |
| Ceará | 30 | 49 | 58 |
| Maranhão | 10 | 12 | 12 |
| Paraíba | 10 | 8 | 7 |
| Pernambuco | 35 | 50 | 44 |
| Piauí | 1 | 1 | 2 |
| Rio Grande do Norte | 8 | 8 | 12 |
| Sergipe | 9 | 10 | 12 |
| Sudeste | 160 | 225 | 260 |
| Espírito Santo | 54 | 68 | 58 |
| Minas Gerais | 63 | 99 | 92 |
| Rio de Janeiro | 18 | 26 | 43 |
| São Paulo | 25 | 32 | 67 |
| Sul | 87 | 98 | 121 |
| Paraná | 37 | 41 | 41 |
| Rio Grande do Sul | 17 | 23 | 26 |
| Santa Catarina | 33 | 34 | 54 |
| Centro-Oeste | 141 | 162 | 148 |
| Distrito Federal | 48 | 62 | 60 |
| Goiás | 60 | 61 | 51 |
| Mato Grosso | 17 | 20 | 18 |
| Mato Grosso do Sul | 16 | 19 | 19 |

Fonte: Ministério do Turismo.

Notas: 1. Quantidade de prestadores de serviços turísticos regularmente cadastrados no Sistema de Cadastro dos Empreendimentos, Equipamentos e Profissionais da Área de Turismo (CADASTUR), que declararam exercer a atividade de prestadoras de serviços de infraestrutura para eventos. Note-se que cada prestador de serviços pode se cadastrar em mais de uma atividade. Posição: referem-se ao dia 30 de dezembro de 2015.

2. A Lei 11.771/08, institui o cadastro opcional dos prestadores de serviços turísticos junto ao Ministério do Turismo. Incluem-se como prestadores de serviços turísticos: 1- Sociedade Empresária, 2- Sociedade Simples, 3- Empresário Individual, 4- Serviços Social Autônomo, 5- Cooperativa, 6- Microempreendedor Individual (MEI) e 7- Empresa Individual de Responsabilidade Limitada (EIRELI).

3. Incluem-se em Prestadoras de serviços de infraestrutura para eventos os subtipos de atividades à ela vinculadas no CADASTUR: I- Montadoras de Feiras e Negócios, Exposições e Eventos, II- Organizadores, Promotores e Prestadores de Serviços de Infraestrutura e III- Locação de Equipamentos.

4. Dados de 2013 e 2014 revisados.

**12 - Resultados econômicos e financiamentos
concedidos por instituições financeiras
federais para o turismo no Brasil**

Turismo interno

12 - Resultados econômicos e financiamentos concedidos por instituições financeiras federais para o turismo no Brasil

12.1 - Conta turismo do Brasil - 2000-2015

| Ano | Conta turismo (milhões de US\$) | | |
|------|---------------------------------|---------|----------|
| | Receita | Despesa | Saldo |
| 2000 | 1.810 | 3.894 | (2.084) |
| 2001 | 1.731 | 3.199 | (1.468) |
| 2002 | 1.998 | 2.396 | (398) |
| 2003 | 2.479 | 2.261 | 218 |
| 2004 | 3.222 | 2.871 | 351 |
| 2005 | 3.861 | 4.720 | (858) |
| 2006 | 4.316 | 5.764 | (1.448) |
| 2007 | 4.953 | 8.211 | (3.258) |
| 2008 | 5.785 | 10.962 | (5.177) |
| 2009 | 5.305 | 10.898 | (5.594) |
| 2010 | 5.261 | 15.965 | (10.704) |
| 2011 | 6.095 | 20.802 | (14.707) |
| 2012 | 6.378 | 22.039 | (15.661) |
| 2013 | 6.474 | 25.028 | (18.554) |
| 2014 | 6.843 | 25.567 | (18.724) |
| 2015 | 5.844 | 17.357 | (11.513) |

Fonte: Banco Central do Brasil - BACEN.

Notas: Os valores de Receita e Despesa são referentes ao período de janeiro a dezembro dos respectivos anos, com aproximações decimais.
Valores atualizados de acordo com a nova metodologia do Banco Central do Brasil.

Turismo interno

12 - Resultados econômicos e financiamentos concedidos por instituições financeiras federais para o turismo no Brasil

12.2 - Desembolso de recursos realizados por instituições financeiras federais para o financiamento do turismo no Brasil, segundo os anos - 2003-2015

(mil R\$)

| Ano | Total | Instituições financeiras federais | | | | | | |
|------|------------|-----------------------------------|-------------------------|--|-----------|-------------------------|----------------------------------|-------------------|
| | | Banco do Brasil | Caixa Econômica Federal | Banco Nacional de Desenvolvimento Econômico e Social | | | Banco do Nordeste ⁽²⁾ | Banco da Amazônia |
| | | | | Total | Direto | Indireto ⁽¹⁾ | | |
| 2003 | 1.094.324 | 738.504 | 244.399 | 57.259 | 4.024 | 53.235 | 48.416 | 5.746 |
| 2004 | 1.396.353 | 893.590 | 403.045 | 43.116 | 7.595 | 35.521 | 42.457 | 14.145 |
| 2005 | 1.978.774 | 1.081.238 | 680.821 | 91.353 | 26.201 | 65.152 | 109.377 | 15.985 |
| 2006 | 2.169.907 | 1.155.857 | 817.498 | 68.497 | 4.300 | 64.197 | 122.924 | 5.131 |
| 2007 | 2.569.988 | 1.420.880 | 986.630 | 66.644 | 0 | 66.644 | 79.400 | 16.434 |
| 2008 | 3.591.514 | 1.776.142 | 1.456.136 | 62.351 | 2.200 | 60.151 | 243.076 | 53.809 |
| 2009 | 5.584.403 | 2.326.099 | 2.977.942 | 82.427 | 7.725 | 74.702 | 140.231 | 57.704 |
| 2010 | 6.678.237 | 2.327.182 | 3.913.741 | 132.603 | 79.127 | 53.476 | 242.715 | 61.996 |
| 2011 | 8.677.587 | 2.924.648 | 4.281.118 | 1.065.737 | 894.971 | 170.766 | 288.455 | 117.629 |
| 2012 | 11.272.539 | 2.727.347 | 6.250.128 | 1.659.149 | 1.476.332 | 182.817 | 389.688 | 246.227 |
| 2013 | 14.168.939 | 4.285.433 | 7.167.110 | 1.569.748 | 1.371.442 | 198.306 | 725.758 | 420.890 |
| 2014 | 13.381.749 | 4.736.799 | 6.846.420 | 756.091 | 395.959 | 360.132 | 615.969 | 426.470 |
| 2015 | 10.912.795 | 6.019.170 | 3.562.536 | 390.099 | 203.839 | 186.260 | 664.508 | 276.482 |

Fonte: Instituições financeiras federais: Banco do Brasil, Caixa Econômica Federal, Banco Nacional de Desenvolvimento Econômico e Social, Banco do Nordeste e Banco da Amazônia.

(1) - Excluem-se dos valores indiretos, as operações realizadas pelo Banco do Brasil, Caixa Econômica Federal, Banco do Nordeste e Banco da Amazônia.

(2) - Incluem-se, a partir de 2005, outras operações com recursos, além dos oriundos do Fundo Constitucional de Financiamento do Nordeste - FNE e Programam de Apoio ao Turismo Regional - PROATUR.

Turismo interno

12 - Resultados econômicos e financiamentos concedidos por instituições financeiras federais para o turismo no Brasil

12.3 - Desembolso de recursos realizados por instituições financeiras federais para o financiamento do turismo no Brasil, segundo os meses - 2014-2015

(mil R\$)

| Mês | Total | | Instituições financeiras federais | | | | | | | | | | | | | |
|--------------|-------------------|-------------------|-----------------------------------|------------------|-------------------------|------------------|--|----------------|----------------|----------------|-------------------------|----------------|----------------------------------|----------------|-------------------|----------------|
| | | | Banco do Brasil | | Caixa Econômica Federal | | Banco Nacional de Desenvolvimento Econômico e Social | | | | | | Banco do Nordeste ⁽²⁾ | | Banco da Amazônia | |
| | | | | | | | Total | | Direto | | Indireto ⁽¹⁾ | | | | | |
| | 2014 | 2015 | 2014 | 2015 | 2014 | 2015 | 2014 | 2015 | 2014 | 2015 | 2014 | 2015 | 2014 | 2015 | 2014 | 2015 |
| Total | 13.381.749 | 10.912.795 | 4.736.799 | 6.019.170 | 6.846.420 | 3.562.536 | 756.091 | 390.099 | 395.959 | 203.839 | 360.132 | 186.260 | 615.969 | 664.508 | 426.470 | 276.482 |
| Janeiro | 899.251 | 666.870 | 282.393 | 205.126 | 514.684 | 276.897 | 51.361 | 12.192 | 29.702 | 4.440 | 21.659 | 7.752 | 21.005 | 116.593 | 29.808 | 56.062 |
| Fevereiro | 1.099.709 | 830.709 | 321.443 | 537.990 | 560.359 | 243.173 | 112.311 | 11.435 | 81.604 | 3.900 | 30.707 | 7.535 | 13.725 | 11.022 | 91.871 | 27.089 |
| Março | 911.243 | 840.929 | 270.074 | 383.627 | 547.090 | 346.583 | 60.113 | 70.942 | 17.748 | 58.765 | 42.365 | 12.177 | 11.634 | 16.998 | 22.332 | 22.779 |
| Abril | 955.997 | 884.055 | 304.024 | 488.059 | 524.692 | 309.530 | 69.474 | 23.701 | 55.454 | - | 14.020 | 23.701 | 27.031 | 25.691 | 30.776 | 37.074 |
| Mai | 1.388.493 | 681.240 | 417.676 | 298.334 | 867.420 | 305.107 | 68.906 | 31.016 | 42.066 | 4.550 | 26.840 | 26.466 | 20.153 | 32.689 | 14.338 | 14.094 |
| Junho | 1.111.336 | 984.153 | 446.546 | 477.037 | 531.087 | 378.833 | 47.753 | 84.736 | 9.138 | 56.368 | 38.615 | 28.368 | 21.948 | 38.219 | 64.002 | 5.328 |
| Julho | 1.007.107 | 850.253 | 366.377 | 453.745 | 485.476 | 321.619 | 48.804 | 32.699 | 15.111 | 25.333 | 33.693 | 7.366 | 60.122 | 19.810 | 46.328 | 22.380 |
| Agosto | 1.311.437 | 643.572 | 438.556 | 274.576 | 537.589 | 298.789 | 30.883 | 38.635 | 14.914 | 24.972 | 15.969 | 13.663 | 280.534 | 19.904 | 23.875 | 11.668 |
| Setembro | 1.499.571 | 1.627.960 | 859.053 | 1.287.922 | 513.098 | 288.161 | 44.691 | 18.787 | 6.851 | 11.237 | 37.840 | 7.550 | 51.725 | 20.065 | 31.004 | 13.025 |
| Outubro | 972.263 | 662.027 | 316.504 | 347.146 | 555.410 | 253.126 | 54.826 | 14.812 | 13.250 | - | 41.576 | 14.812 | 25.855 | 12.613 | 19.668 | 34.330 |
| Novembro | 1.352.863 | 700.757 | 334.478 | 359.590 | 916.662 | 273.049 | 34.911 | 24.873 | 10.920 | 4.989 | 23.991 | 19.884 | 46.708 | 20.235 | 20.104 | 23.010 |
| Dezembro | 872.479 | 1.540.270 | 379.675 | 906.018 | 292.853 | 267.669 | 132.058 | 26.271 | 99.201 | 9.285 | 32.857 | 16.986 | 35.529 | 330.669 | 32.364 | 9.643 |

Fonte: Instituições financeiras federais: Banco do Brasil, Caixa Econômica Federal, Banco Nacional de Desenvolvimento Econômico e Social, Banco do Nordeste e Banco da Amazônia.

(1) - Excluem-se dos valores indiretos, as operações realizadas pelo Banco do Brasil, Caixa Econômica Federal, Banco do Nordeste e Banco da Amazônia.

(2) - Incluem-se, a partir de 2005, outras operações com recursos, além dos oriundos do Fundo Constitucional de Financiamento do Nordeste - FNE e Programam de Apoio ao Turismo Regional - PROATUR.

13 - Indicadores socioeconômicos - Brasil

Turismo interno

13 - Indicadores socioeconômicos - Brasil

13.1 - Indicadores gerais da economia - 2000-2015

| Ano | População (1.000 habitantes) ⁽¹⁾ | PIB a preços correntes (milhões de US\$) ^{(2) (3)} | Taxa de câmbio R\$ / US\$ | | PIB per capita a preços correntes (US\$) |
|------|--|--|---------------------------|----------------------|---|
| | | | Compra ⁽⁴⁾ | Venda ⁽⁵⁾ | |
| 2000 | 173.448 | 657.503,69 | 1,8287 | 1,8295 | 3.790,78 |
| 2001 | 175.885 | 559.801,82 | 2,3514 | 2,3522 | 3.182,77 |
| 2002 | 178.276 | 508.918,81 | 2,9301 | 2,9309 | 2.854,67 |
| 2003 | 180.619 | 560.155,34 | 3,0707 | 3,0715 | 3.101,31 |
| 2004 | 182.911 | 669.665,63 | 2,9249 | 2,9257 | 3.661,15 |
| 2005 | 185.151 | 892.506,47 | 2,4333 | 2,4341 | 4.820,43 |
| 2006 | 187.335 | 1.107.293,57 | 2,1763 | 2,1771 | 5.910,76 |
| 2007 | 189.463 | 1.395.651,86 | 1,9475 | 1,9483 | 7.366,37 |
| 2008 | 191.532 | 1.691.909,95 | 1,8367 | 1,8375 | 8.833,54 |
| 2009 | 193.544 | 1.670.183,17 | 1,9927 | 1,9935 | 8.629,48 |
| 2010 | 195.498 | 2.210.312,77 | 1,7585 | 1,7593 | 11.306,08 |
| 2011 | 197.397 | 2.613.516,34 | 1,6739 | 1,6746 | 13.239,90 |
| 2012 | 199.242 | 2.411.530,90 | 1,9544 | 1,9550 | 12.103,50 |
| 2013 | 201.033 | 2.387.873,98 | 2,1599 | 2,1605 | 11.878,04 |
| 2014 | 202.769 | 2.345.378,70 | 2,3541 | 2,3547 | 11.566,78 |
| 2015 | 204.451 | ⁽⁶⁾ | 3,3381 | 3,3387 | ⁽⁶⁾ |

Fonte: Instituto Brasileiro de Geografia e Estatísticas - IBGE e Banco Central do Brasil - BCB.

Notas: (1) Dados atualizados pela Série IBGE - Brasil - Projeção da população por sexo e idade - Indicadores implícitos na projeção - 2000/2060 - Atualização 2013.

(2) Os dados do PIB e PIB per capita de 2000 a 2014 foram revisados.

(3) Os dados do PIB e PIB per capita de 2012 a 2014 são preliminares.

(4) BACEN - Taxa de câmbio - Livre - Dólar americano (compra) - Média de período - anual

(5) BACEN - Taxa de câmbio - Livre - Dólar americano (venda) - Média de período - anual

III - Turismo Mundial

14 - Dados gerais do turismo mundial

Turismo mundial

14 - Dados gerais do turismo mundial

14.1 - Chegadas de turistas e receita cambial do turismo internacional no mundo - 1999-2015

| Ano | Turistas (milhões de chegadas) | | | Receita cambial (bilhões de US\$) | | |
|------|--------------------------------|----------------------------------|--------------|-----------------------------------|----------------------------------|--------------|
| | Total | Índice base fixa (base:1999=100) | Variação (%) | Total | Índice base fixa (base:1999=100) | Variação (%) |
| 1999 | 650 | 100,0 | - | 477 | 100,0 | - |
| 2000 | 674 | 103,6 | 3,63 | 495 | 103,8 | 3,77 |
| 2001 | 689 | 105,9 | 2,18 | 482 | 101,0 | (2,63) |
| 2002 | 709 | 109,0 | 2,96 | 502 | 105,2 | 4,15 |
| 2003 | 697 | 107,1 | (1,74) | 551 | 115,5 | 9,76 |
| 2004 | 765 | 117,7 | 9,89 | 654 | 137,1 | 18,69 |
| 2005 | 809 | 124,4 | 5,68 | 706 | 148,0 | 7,95 |
| 2006 | 842 | 129,5 | 4,08 | 774 | 162,3 | 9,63 |
| 2007 | 898 | 138,1 | 6,63 | 896 | 187,8 | 15,76 |
| 2008 | 928 | 142,7 | 3,36 | 987 | 206,9 | 10,16 |
| 2009 | 892 | 137,2 | (3,88) | 905 | 189,7 | (8,31) |
| 2010 | 950 | 146,1 | 6,52 | 986 | 206,7 | 8,95 |
| 2011 | 994 | 152,9 | 4,62 | 1.104 | 231,4 | 11,97 |
| 2012 | 1.041 | 160,0 | 4,67 | 1.146 | 240,3 | 3,80 |
| 2013 | 1.088 | 167,3 | 4,57 | 1.236 | 259,1 | 7,85 |
| 2014 | 1.134 | 174,4 | 4,19 | 1.295 | 271,5 | 4,77 |
| 2015 | 1.184 | 182,1 | 4,42 | 1.232 | 258,3 | (4,86) |

Fonte: Organização Mundial do Turismo - OMT.

Notas: 1. Dados de 1999 a 2014 revisados.

2. Dados de 2015 preliminares.

14.2 - Chegadas de turistas internacionais no mundo, por regiões e sub-regiões - 2010-2015

| Regiões e sub-regiões | Turistas (milhões de chegadas) | | | | | |
|--------------------------------|--------------------------------|--------------|----------------|----------------|----------------|----------------|
| | 2010 | 2011 | 2012 | 2013 | 2014 | 2015 |
| Mundo | 950,2 | 994,1 | 1.040,5 | 1.088,1 | 1.133,7 | 1.183,8 |
| Europa | 489,4 | 520,6 | 541,1 | 566,8 | 580,2 | 607,6 |
| Europa do Norte | 62,8 | 64,5 | 65,6 | 67,2 | 70,8 | 75,6 |
| Europa Ocidental | 154,4 | 160,4 | 166,2 | 170,8 | 174,4 | 179,7 |
| Europa Central/Oriental | 98,9 | 108,8 | 118,9 | 127,9 | 120,2 | 127,1 |
| Europa Meridional/Mediterrâneo | 173,3 | 186,9 | 190,4 | 201,0 | 214,8 | 225,1 |
| Ásia e Pacífico | 205,5 | 218,3 | 233,8 | 249,9 | 264,3 | 278,6 |
| Ásia Nordeste | 111,5 | 115,8 | 122,8 | 127,0 | 136,3 | 142,1 |
| Ásia Sudeste | 70,5 | 77,8 | 84,9 | 94,5 | 97,3 | 104,2 |
| Oceania | 11,4 | 11,5 | 11,9 | 12,5 | 13,2 | 14,2 |
| Ásia Meridional | 12,1 | 13,3 | 14,2 | 16,0 | 17,5 | 18,1 |
| Américas | 150,2 | 155,6 | 162,6 | 167,6 | 181,9 | 191,0 |
| América do Norte | 99,5 | 102,2 | 106,4 | 110,2 | 120,9 | 126,2 |
| Caribe | 19,5 | 19,9 | 20,6 | 21,1 | 22,3 | 23,9 |
| América Central | 7,9 | 8,3 | 8,9 | 9,1 | 9,6 | 10,3 |
| América do Sul | 23,2 | 25,2 | 26,8 | 27,2 | 29,1 | 30,7 |
| África | 50,4 | 50,1 | 52,4 | 54,7 | 54,9 | 53,3 |
| África do Norte | 19,7 | 18,0 | 19,6 | 20,7 | 20,4 | 18,9 |
| África Subsaariana | 30,8 | 32,1 | 32,8 | 34,0 | 34,5 | 34,4 |
| Oriente Médio | 54,7 | 49,5 | 50,6 | 49,1 | 52,4 | 53,3 |

Fonte: Organização Mundial do Turismo - OMT.

Notas: 1. Dados de 2010 a 2014 revisados.

2. Dados de 2015 preliminares.

Turismo mundial

14 - Dados gerais do turismo mundial

14.3 - Principais países receptores de turistas internacionais - 2009-2015

| Países de residência permanente | Turistas (milhões de chegadas) ^{(1) (2)} | | | | | | |
|---------------------------------|---|--------------|--------------|----------------|----------------|----------------|----------------|
| | 2009 | 2010 | 2011 | 2012 | 2013 | 2014 | 2015 |
| Mundo | 892,0 | 950,2 | 994,1 | 1.040,5 | 1.088,1 | 1.133,7 | 1.183,8 |
| França | 76,8 | 77,6 | 81,6 | 82,0 | 83,6 | 83,7 | 84,5 |
| Estados Unidos | 55,0 | 60,0 | 62,7 | 66,7 | 70,0 | 75,0 | (3) |
| Espanha | 52,2 | 52,7 | 56,2 | 57,5 | 60,7 | 64,9 | 68,2 |
| China | 50,9 | 55,7 | 57,6 | 57,7 | 55,7 | 55,6 | 56,9 |
| Itália | 43,2 | 43,6 | 46,1 | 46,4 | 47,7 | 48,6 | 50,7 |
| Turquia | 25,5 | 31,4 | 34,7 | 35,7 | 37,8 | 39,8 | (3) |
| Alemanha | 24,2 | 26,9 | 28,4 | 30,4 | 31,5 | 33,0 | 35,0 |
| Reino Unido | 28,2 | 28,3 | 29,3 | 29,3 | 31,1 | 32,6 | (3) |
| México | 22,3 | 23,3 | 23,4 | 23,4 | 24,2 | 29,3 | 32,1 |
| Rússia | 19,4 | 20,3 | 22,7 | 25,7 | 28,4 | 29,8 | 31,3 |
| Tailândia | 14,1 | 15,9 | 19,2 | 22,4 | 26,5 | 24,8 | 29,9 |
| Áustria | 21,4 | 22,0 | 23,0 | 24,2 | 24,8 | 25,3 | 26,7 |
| Hong Kong (China) | 16,9 | 20,1 | 22,3 | 23,8 | 25,7 | 27,8 | 26,7 |
| Malásia | 23,6 | 24,6 | 24,7 | 25,0 | 25,7 | 27,4 | 25,7 |
| Grécia | 14,9 | 15,0 | 16,4 | 15,5 | 17,9 | 22,0 | 23,6 |
| Japão | 6,8 | 8,6 | 6,2 | 8,4 | 10,4 | 13,4 | 19,7 |
| Arábia Saudita | 10,9 | 10,9 | 17,5 | 16,3 | 15,8 | 18,3 | 18,0 |
| Canadá | 15,7 | 16,2 | 16,0 | 16,3 | 16,1 | 16,5 | 17,8 |
| Polónia | 11,9 | 12,5 | 13,4 | 14,8 | 15,8 | 16,0 | 16,7 |
| Holanda | 9,9 | 10,9 | 11,3 | 12,2 | 12,8 | 13,9 | 15,0 |
| : | | | | | | | |
| Brasil | 4,8 | 5,2 | 5,4 | 5,7 | 5,8 | 6,4 | 6,3 |
| Outros | 343,4 | 368,5 | 376,0 | 401,1 | 420,1 | 429,6 | 599,0 |

Fonte: Organização Mundial do Turismo - OMT.

Notas: (1) Dados de 2009 e 2014 revisados.

(2) Dados de 2015 preliminares.

(3) Dado não disponível.

14.4 - Chegadas de turistas internacionais: Mundo, América do Sul e Brasil - 1999-2015

| Ano | Turistas (milhões de chegadas) | | | | | |
|------|--------------------------------|--------------------|----------------|--------------------|--------|--------------------|
| | Mundo | | América do Sul | | Brasil | |
| | Total | Variação anual (%) | Total | Variação anual (%) | Total | Variação anual (%) |
| 1999 | 650,2 | - | 15,1 | - | 5,1 | - |
| 2000 | 673,8 | 3,63 | 15,2 | 0,66 | 5,3 | 4,03 |
| 2001 | 688,5 | 2,18 | 14,6 | (3,95) | 4,8 | (10,16) |
| 2002 | 708,9 | 2,96 | 12,7 | (13,01) | 3,8 | (20,70) |
| 2003 | 696,6 | (1,74) | 13,7 | 7,87 | 4,1 | 9,19 |
| 2004 | 765,5 | 9,89 | 16,2 | 18,40 | 4,8 | 15,99 |
| 2005 | 809,0 | 5,68 | 18,3 | 12,82 | 5,4 | 11,76 |
| 2006 | 842,0 | 4,08 | 18,8 | 2,73 | 5,0 | (6,68) |
| 2007 | 897,8 | 6,63 | 21,0 | 11,70 | 5,0 | - |
| 2008 | 928,0 | 3,36 | 21,8 | 3,81 | 5,1 | 2,00 |
| 2009 | 892,0 | (3,88) | 21,4 | (1,83) | 4,8 | (5,88) |
| 2010 | 950,2 | 6,52 | 23,2 | 8,41 | 5,2 | 8,33 |
| 2011 | 994,1 | 4,62 | 25,2 | 8,62 | 5,4 | 3,85 |
| 2012 | 1.040,5 | 4,67 | 26,8 | 6,35 | 5,7 | 5,56 |
| 2013 | 1.088,1 | 4,57 | 27,2 | 1,49 | 5,8 | 1,75 |
| 2014 | 1.133,7 | 4,19 | 29,1 | 6,99 | 6,4 | 10,34 |
| 2015 | 1.183,8 | 4,42 | 30,7 | 5,50 | 6,3 | (1,56) |

Fonte: Organização Mundial do Turismo - OMT.

Notas: 1. Dados de 1999 a 2014 revisados.

2. Dados de 2015 preliminares.

Turismo mundial

14 - Dados gerais do turismo mundial

14.5 - Comparativo de chegadas de turistas internacionais: Mundo, América do Sul e Brasil - 2000-2015

| Ano | Turistas (milhões de chegadas) | | | Participação (%) | | |
|------|--------------------------------|----------------|--------|-------------------------|--------------------------|-----------------|
| | Mundo | América do Sul | Brasil | América do Sul no Mundo | Brasil na América do Sul | Brasil no Mundo |
| 2000 | 673,8 | 15,2 | 5,3 | 2,26 | 34,95 | 0,79 |
| 2001 | 688,5 | 14,6 | 4,8 | 2,12 | 32,69 | 0,69 |
| 2002 | 708,9 | 12,7 | 3,8 | 1,79 | 29,80 | 0,53 |
| 2003 | 696,6 | 13,7 | 4,1 | 1,97 | 30,17 | 0,59 |
| 2004 | 765,5 | 16,2 | 4,8 | 2,12 | 29,55 | 0,63 |
| 2005 | 809,0 | 18,3 | 5,4 | 2,26 | 29,28 | 0,66 |
| 2006 | 842,0 | 18,8 | 5,0 | 2,23 | 26,60 | 0,59 |
| 2007 | 897,8 | 21,0 | 5,0 | 2,34 | 23,81 | 0,56 |
| 2008 | 928,0 | 21,8 | 5,1 | 2,35 | 23,39 | 0,55 |
| 2009 | 892,0 | 21,4 | 4,8 | 2,40 | 22,43 | 0,54 |
| 2010 | 950,2 | 23,2 | 5,2 | 2,44 | 22,41 | 0,55 |
| 2011 | 994,1 | 25,2 | 5,4 | 2,53 | 21,43 | 0,54 |
| 2012 | 1.040,5 | 26,8 | 5,7 | 2,58 | 21,27 | 0,55 |
| 2013 | 1.088,1 | 27,2 | 5,8 | 2,50 | 21,32 | 0,53 |
| 2014 | 1.133,7 | 29,1 | 6,4 | 2,57 | 21,99 | 0,56 |
| 2015 | 1.183,8 | 30,7 | 6,3 | 2,59 | 20,52 | 0,53 |

Fonte: Organização Mundial do Turismo.

Notas: 1. Dados de 2000 a 2014 revisados.

2. Dados de 20154 preliminares.

14.6 - Receita cambial turística, por regiões e sub-regiões - 2010-2015

| Regiões e sub-regiões | Receita cambial (bilhões de US\$) ^{(1) (2)} | | | | | |
|--------------------------------|--|---------------------|----------------|----------------|----------------|----------------|
| | 2010 | 2011 ⁽³⁾ | 2012 | 2013 | 2014 | 2015 |
| Mundo | 986,2 | 1.042,2 | 1.145,9 | 1.236,0 | 1.294,7 | 1.232,0 |
| Europa | 412,3 | 464,7 | 455,7 | 492,9 | 512,9 | 448,1 |
| Europa do Norte | 59,9 | 66,3 | 68,5 | 75,6 | 82,6 | 75,4 |
| Europa Ocidental | 142,3 | 162,9 | 156,2 | 166,8 | 173,0 | 146,4 |
| Europa Central/Oriental | 48,3 | 56,0 | 57,2 | 61,0 | 58,2 | 50,3 |
| Europa Meridional/Mediterrâneo | 161,7 | 179,5 | 173,8 | 189,5 | 199,2 | 176,0 |
| Ásia e Pacífico | 275,7 | 301,5 | 358,0 | 396,6 | 420,1 | 418,9 |
| Ásia Nordeste | 148,3 | 150,3 | 194,8 | 219,4 | 238,0 | 236,3 |
| Ásia Sudeste | 68,5 | 85,0 | 95,8 | 107,9 | 108,1 | 108,8 |
| Oceania | 38,7 | 42,5 | 43,2 | 42,8 | 44,6 | 42,3 |
| Ásia Meridional | 20,1 | 23,8 | 24,3 | 26,6 | 29,4 | 31,5 |
| Américas | 214,9 | 198,5 | 249,2 | 264,3 | 274,0 | 277,2 |
| América do Norte | 164,8 | 144,3 | 191,8 | 204,5 | 210,9 | 211,8 |
| Caribe | 22,8 | 23,4 | 24,3 | 25,4 | 26,8 | 28,4 |
| América Central | 6,7 | 7,8 | 8,7 | 9,8 | 10,6 | 11,5 |
| América do Sul | 20,6 | 23,1 | 24,4 | 24,7 | 25,7 | 25,6 |
| África | 31,2 | 32,7 | 34,9 | 35,6 | 36,2 | 33,2 |
| África do Norte | 9,7 | 9,6 | 9,9 | 10,1 | 10,6 | 8,6 |
| África Subsaariana | 21,5 | 23,1 | 25,0 | 25,5 | 25,5 | 24,6 |
| Oriente Médio | 52,2 | 44,8 | 48,1 | 46,6 | 51,5 | 54,6 |

Fonte: Organização Mundial do Turismo - OMT.

Notas: (1) Dados de 2010 a 2014 revisados.

(2) Dados de 2015 preliminares.

Turismo mundial

14 - Dados gerais do turismo mundial

14.7 - Receita cambial turística dos principais países receptores de turistas - 2010-2015

| Países de residência permanente | Receita cambial (bilhões de US\$) ^{(1) (2)} | | | | | |
|---------------------------------|--|---------------------|----------------|----------------|----------------|----------------|
| | 2010 | 2011 ⁽³⁾ | 2012 | 2013 | 2014 | 2014 |
| Mundo | 986,2 | 1.104,0 | 1.145,9 | 1.236,0 | 1.294,7 | 1.232,0 |
| Estados Unidos | 137,0 | 150,9 | 161,6 | 172,9 | 177,2 | 178,3 |
| China | 45,8 | 48,5 | 50,0 | 51,7 | 105,4 | 114,1 |
| Espanha | 54,6 | 62,2 | 58,2 | 62,6 | 65,1 | 56,5 |
| França | 47,0 | 54,8 | 53,6 | 56,6 | 57,4 | 45,9 |
| Tailândia | 20,1 | 27,2 | 33,9 | 41,8 | 38,4 | 44,6 |
| Reino Unido | 33,0 | 35,7 | 37,3 | 41,8 | 46,6 | 42,4 |
| Itália | 38,8 | 43,0 | 41,2 | 43,9 | 45,5 | 39,7 |
| Alemanha | 34,7 | 38,9 | 38,1 | 41,3 | 43,3 | 36,9 |
| Hong Kong (China) | 22,2 | 28,5 | 33,1 | 38,9 | 38,4 | 35,9 |
| Macao (China) | 22,2 | 30,5 | 35,9 | 43,0 | 42,6 | 31,3 |
| Austrália | 28,6 | 31,8 | 31,9 | 31,3 | 31,9 | 29,4 |
| Turquia | 22,6 | 25,1 | 25,3 | 28,0 | 29,6 | 26,6 |
| Japão | 13,2 | 11,0 | 14,6 | 15,1 | 18,9 | 25,0 |
| Índia | 14,5 | 17,7 | 18,0 | 18,4 | 19,7 | 21,0 |
| Áustria | 18,6 | 19,9 | 18,9 | 20,2 | 20,8 | 18,3 |
| Malásia | 18,1 | 19,7 | 20,2 | 21,5 | 22,6 | 17,6 |
| México | 12,0 | 11,9 | 12,7 | 13,9 | 16,2 | 17,5 |
| Singapura | 14,2 | 18,1 | 18,8 | 19,2 | 19,1 | 16,7 |
| Suíça | 14,7 | 17,1 | 16,1 | 16,8 | 17,4 | 16,2 |
| Emirados Árabes Unidos | 8,6 | 9,2 | 10,9 | 12,4 | 14,0 | 16,0 |
| : | | | | | | |
| Brasil | 5,3 | 6,1 | 6,4 | 6,5 | 6,8 | 5,8 |
| Outros | 360,4 | 396,2 | 409,2 | 438,2 | 417,8 | 396,3 |

Fonte: Organização Mundial do Turismo – OMT.

Notas: (1) Dados de 2010 a 2014 revisados.

(2) Dados de 2015 preliminares.

(3) Dados de 2011 atualizados conforme Barômetro OMT do Turismo Mundial - Volume 14 - Maio 2016.

14.8 - Receita cambial turística: Mundo, América do Sul e Brasil - 1999-2015

| Ano | Receita Cambial (bilhões de US\$) ^{(1) (2)} | | | | | |
|---------------------|--|--------------------|----------------|--------------------|--------|--------------------|
| | Mundo | | América do Sul | | Brasil | |
| | Total | Variação anual (%) | Total | Variação anual (%) | Total | Variação anual (%) |
| 1999 | 477 | - | 11,6 | - | 1,6 | - |
| 2000 | 495 | 3,77 | 9,2 | (20,55) | 1,8 | 11,16 |
| 2001 | 482 | (2,63) | 11,3 | 22,61 | 1,7 | (4,38) |
| 2002 | 502 | 4,15 | 9,2 | (18,58) | 2,0 | 15,45 |
| 2003 | 551 | 9,76 | 8,6 | (6,52) | 2,5 | 24,06 |
| 2004 | 654 | 18,69 | 10,9 | 26,74 | 3,2 | 29,99 |
| 2005 | 706 | 7,95 | 12,4 | 13,76 | 3,9 | 19,84 |
| 2006 | 774 | 9,63 | 14,4 | 16,13 | 4,3 | 11,77 |
| 2007 | 896 | 15,76 | 16,9 | 17,36 | 5,0 | 14,76 |
| 2008 | 987 | 10,16 | 19,2 | 13,61 | 5,8 | 16,80 |
| 2009 | 905 | (8,31) | 18,5 | (3,78) | 5,3 | (8,31) |
| 2010 | 986 | 8,95 | 20,6 | 11,50 | 5,3 | (0,82) |
| 2011 ⁽³⁾ | 1.104 | 11,97 | 23,1 | 12,00 | 6,1 | 15,85 |
| 2012 | 1.146 | 3,80 | 24,4 | 5,56 | 6,4 | 4,65 |
| 2013 | 1.236 | 7,85 | 24,7 | 1,45 | 6,5 | 1,50 |
| 2014 | 1.295 | 4,77 | 25,7 | 4,06 | 6,8 | 5,69 |
| 2015 | 1.232 | (4,86) | 25,6 | (0,57) | 5,8 | (14,59) |

Fonte: Organização Mundial do Turismo - OMT.

Notas: (1) Dados de 1999 a 2014 revisados.

(2) Dados de 2015 preliminares.

(3) Dados para o ano de 2011 de Receita Mundo e Brasil: atualizados conforme Barômetro OMT do Turismo Mundial - Volume 14 - Maio 2016; América do Sul: atualizados segundo Barômetro OMT do Turismo Mundial Volume

Turismo mundial

14 - Dados gerais do turismo mundial

14.9 - Comparativo da receita cambial turística: Mundo, América do Sul e Brasil - 1999-2015

| Ano | Receita cambial (bilhões de US\$) ^{(1) (2)} | | | Participação (%) | | |
|---------------------|--|----------------|--------|-------------------------|--------------------------|-----------------|
| | Mundo | América do Sul | Brasil | América do Sul no Mundo | Brasil na América do Sul | Brasil no Mundo |
| 1999 | 477 | 11,6 | 1,6 | 2,43 | 14,04 | 0,34 |
| 2000 | 495 | 9,2 | 1,8 | 1,86 | 19,64 | 0,37 |
| 2001 | 482 | 11,3 | 1,7 | 2,34 | 15,31 | 0,36 |
| 2002 | 502 | 9,2 | 2,0 | 1,83 | 21,72 | 0,40 |
| 2003 | 551 | 8,6 | 2,5 | 1,56 | 28,82 | 0,45 |
| 2004 | 654 | 10,9 | 3,2 | 1,67 | 29,56 | 0,49 |
| 2005 | 706 | 12,4 | 3,9 | 1,76 | 31,14 | 0,55 |
| 2006 | 774 | 14,4 | 4,3 | 1,86 | 29,97 | 0,56 |
| 2007 | 896 | 16,9 | 5,0 | 1,89 | 29,31 | 0,55 |
| 2008 | 987 | 19,2 | 5,8 | 1,95 | 30,13 | 0,59 |
| 2009 | 905 | 18,5 | 5,3 | 2,04 | 28,71 | 0,59 |
| 2010 | 986 | 20,6 | 5,3 | 2,09 | 25,54 | 0,53 |
| 2011 ⁽³⁾ | 1.104 | 23,1 | 6,1 | 2,09 | 26,42 | 0,55 |
| 2012 | 1.146 | 24,4 | 6,4 | 2,13 | 26,19 | 0,56 |
| 2013 | 1.236 | 24,7 | 6,5 | 2,00 | 26,20 | 0,52 |
| 2014 | 1.295 | 25,7 | 6,8 | 1,99 | 26,61 | 0,53 |
| 2015 | 1.232 | 25,6 | 5,8 | 2,08 | 22,86 | 0,47 |

Fonte: Organização Mundial do Turismo - OMT e Banco Central do Brasil - BACEN.

Notas: (1) Dados de 1999 a 2014 revisados.

(2) Dados de 2015 preliminares.

(3) Dados para o ano de 2011 de Receita Mundo e Brasil: atualizados conforme Barômetro OMT do Turismo Mundial - Volume 14 - Maio 2016; Dados para América do Sul: atualizados segundo Barômetro OMT do Turismo Mundial Volume 12 - Abril 2014.

14.10 - Receita cambial de exportação e do turismo internacional - 2005-2015

| Ano | Receita cambial (em US\$ bilhões) ^{(1) (2)} | | | | | Participação (%) (B/A) |
|------|--|--------------|-----------|--------------|------|---------------------------|
| | Exportações ⁽³⁾ | | Turismo | | | |
| | Total (A) | Variação (%) | Total (B) | Variação (%) | | |
| 2005 | 12.961 | - | 706 | - | 5,45 | |
| 2006 | 14.891 | 14,89 | 774 | 9,63 | 5,20 | |
| 2007 | 17.141 | 15,11 | 896 | 15,76 | 5,23 | |
| 2008 | 19.580 | 14,23 | 987 | 10,16 | 5,04 | |
| 2009 | 15.725 | (19,69) | 905 | (8,31) | 5,76 | |
| 2010 | 18.662 | 18,68 | 986 | 8,95 | 5,28 | |
| 2011 | 22.208 | 19,00 | 1.104 | 11,97 | 4,97 | |
| 2012 | 22.443 | 1,06 | 1.146 | 3,80 | 5,11 | |
| 2013 | 23.144 | 3,12 | 1.236 | 7,85 | 5,34 | |
| 2014 | 23.494 | 1,51 | 1.295 | 4,77 | 5,51 | |
| 2015 | 20.942 | (10,86) | 1.232 | (4,86) | 5,88 | |

Fonte: Organização Mundial do Turismo e Fundo Monetário Internacional - FMI.

Notas: (1) Dados de 2005 a 2014 revisados.

(2) Dados de 2015 preliminares.

(3) Exportações à preço F.O.B. - FMI - Publicação *World Economic Outlook - April 2016 - Table A9. Summary of World Trade Volumes and Prices - World Exports in Billions of U.S. Dollars - Goods and Services*.

Turismo mundial

14 - Dados gerais do turismo mundial

14.11 - Eventos internacionais realizados no mundo, segundo países - 2004-2015

| Países | Eventos internacionais ⁽¹⁾ | | | | | | | | | | | |
|---------------------|---------------------------------------|--------------|--------------|--------------|--------------|--------------|--------------|---------------|---------------|---------------|---------------|---------------|
| | 2004 | 2005 | 2006 | 2007 | 2008 | 2009 | 2010 | 2011 | 2012 | 2013 | 2014 | 2015 |
| Mundo | 5.497 | 5.315 | 5.838 | 6.681 | 7.475 | 8.294 | 9.120 | 10.070 | 11.156 | 11.685 | 11.505 | 12.076 |
| Estados Unidos | 435 | 376 | 414 | 467 | 507 | 595 | 623 | 759 | 833 | 829 | 831 | 925 |
| Alemanha | 323 | 320 | 334 | 430 | 402 | 458 | 542 | 577 | 649 | 722 | 659 | 667 |
| Reino Unido | 242 | 270 | 279 | 282 | 322 | 345 | 399 | 434 | 477 | 525 | 543 | 582 |
| Espanha | 304 | 275 | 266 | 307 | 347 | 360 | 451 | 463 | 550 | 562 | 578 | 572 |
| França | 267 | 240 | 269 | 255 | 334 | 341 | 371 | 428 | 469 | 527 | 533 | 522 |
| Itália | 224 | 196 | 209 | 250 | 296 | 350 | 341 | 363 | 390 | 447 | 452 | 504 |
| Japão | 147 | 142 | 157 | 215 | 247 | 257 | 305 | 233 | 341 | 342 | 337 | 355 |
| China | 145 | 129 | 153 | 195 | 223 | 245 | 282 | 302 | 311 | 340 | 332 | 333 |
| Holanda | 208 | 197 | 187 | 195 | 227 | 236 | 219 | 291 | 315 | 302 | 307 | 333 |
| Canadá | 144 | 123 | 154 | 197 | 231 | 213 | 229 | 255 | 273 | 290 | 265 | 308 |
| Brasil | 114 | 145 | 207 | 209 | 254 | 293 | 275 | 304 | 360 | 315 | 291 | 292 |
| Portugal | 116 | 105 | 118 | 153 | 177 | 168 | 194 | 228 | 213 | 249 | 229 | 278 |
| República da Coreia | 118 | 108 | 123 | 120 | 169 | 176 | 186 | 207 | 229 | 260 | 222 | 267 |
| Áustria | 145 | 157 | 204 | 204 | 196 | 236 | 212 | 267 | 278 | 244 | 287 | 258 |
| Austrália | 160 | 164 | 190 | 194 | 182 | 169 | 239 | 204 | 253 | 231 | 260 | 247 |
| Suécia | 143 | 134 | 139 | 137 | 163 | 184 | 192 | 195 | 233 | 238 | 238 | 216 |
| Bélgica | 99 | 92 | 95 | 124 | 122 | 130 | 164 | 179 | 194 | 214 | 187 | 216 |
| Turquia | 59 | 68 | 72 | 95 | 98 | 118 | 160 | 159 | 179 | 221 | 190 | 211 |
| Dinamarca | 96 | 82 | 89 | 100 | 113 | 151 | 136 | 140 | 185 | 161 | 164 | 204 |
| Suíça | 134 | 151 | 166 | 175 | 194 | 214 | 244 | 240 | 241 | 205 | 226 | 194 |
| Polónia | 71 | 73 | 82 | 89 | 101 | 103 | 98 | 165 | 150 | 170 | 161 | 193 |
| México | 74 | 65 | 81 | 100 | 112 | 107 | 140 | 175 | 163 | 158 | 165 | 184 |
| Argentina | 40 | 37 | 38 | 60 | 115 | 145 | 172 | 186 | 202 | 223 | 191 | 181 |
| Cingapura | 105 | 125 | 128 | 120 | 118 | 119 | 136 | 142 | 150 | 175 | 142 | 156 |
| República Tcheca | 76 | 74 | 89 | 82 | 92 | 104 | 103 | 122 | 131 | 145 | 146 | 154 |
| Grécia | 99 | 94 | 111 | 117 | 123 | 128 | 119 | 127 | 114 | 100 | 148 | 152 |
| Tailândia | 85 | 82 | 72 | 92 | 95 | 103 | 88 | 101 | 150 | 136 | 118 | 151 |
| Noruega | 81 | 68 | 71 | 93 | 107 | 120 | 125 | 138 | 161 | 136 | 114 | 144 |
| Finlândia | 113 | 103 | 100 | 121 | 142 | 124 | 150 | 163 | 174 | 171 | 162 | 141 |
| Colômbia | 9 | 17 | 20 | 34 | 45 | 71 | 95 | 112 | 138 | 139 | 150 | 138 |
| Índia | 47 | 47 | 53 | 79 | 92 | 91 | 100 | 105 | 150 | 142 | 116 | 132 |
| Irlanda | 60 | 67 | 54 | 83 | 87 | 77 | 83 | 105 | 134 | 136 | 108 | 125 |
| Taiwan | 52 | 50 | 47 | 90 | 79 | 91 | 138 | 131 | 117 | 122 | 145 | 124 |
| Chile | 42 | 48 | 49 | 48 | 63 | 74 | 97 | 87 | 101 | 110 | 118 | 118 |
| Malásia | 82 | 52 | 91 | 92 | 87 | 96 | 119 | 126 | 109 | 117 | 133 | 113 |
| Hungria | 94 | 97 | 106 | 112 | 111 | 112 | 124 | 125 | 124 | 132 | 125 | 112 |
| Hong Kong - China | 89 | 95 | 58 | 72 | 66 | 67 | 82 | 79 | 96 | 89 | 98 | 112 |
| África do Sul | 64 | 56 | 64 | 67 | 82 | 90 | 86 | 84 | 97 | 118 | 124 | 108 |
| Peru | 11 | 9 | 15 | 18 | 23 | 41 | 44 | 55 | 51 | 64 | 84 | 105 |
| Emirados Árabes | 12 | 11 | 14 | 19 | 30 | 37 | 48 | 43 | 63 | 62 | 80 | 101 |
| Croácia | 29 | 22 | 26 | 35 | 38 | 38 | 50 | 72 | 74 | 69 | 81 | 96 |
| Rússia | 31 | 27 | 30 | 41 | 44 | 48 | 48 | 69 | 94 | 83 | 76 | 83 |
| Indonésia | 22 | 31 | 25 | 36 | 33 | 31 | 64 | 51 | 73 | 106 | 76 | 78 |
| Romênia | 17 | 12 | 17 | 21 | 26 | 33 | 39 | 53 | 54 | 44 | 68 | 77 |
| Estônia | 14 | 11 | 14 | 23 | 37 | 46 | 43 | 61 | 58 | 38 | 74 | 73 |
| Eslovênia | 33 | 29 | 35 | 45 | 43 | 42 | 44 | 54 | 51 | 57 | 47 | 65 |
| Sérvia | 12 | 10 | 6 | 11 | 20 | 30 | 46 | 55 | 52 | 66 | 67 | 64 |
| Lituânia | 9 | 9 | 14 | 18 | 25 | 35 | 38 | 36 | 41 | 57 | 53 | 58 |
| Panamá | 4 | 9 | 15 | 14 | 15 | 16 | 16 | 32 | 39 | 61 | 48 | 58 |
| Filipinas | 21 | 23 | 29 | 26 | 35 | 30 | 27 | 33 | 48 | 53 | 46 | 57 |
| Outros | 376 | 388 | 459 | 519 | 585 | 806 | 794 | 955 | 1.024 | 1.182 | 1.110 | 1.139 |

Fonte: International Congress & Convention Association - ICCA

Nota: (1) São considerados internacionais os eventos itinerantes, com periodicidade fixa, mínimo de 50 participantes e que estejam, pelo menos, em sua terceira edição.

Turismo mundial

14. Dados gerais do turismo mundial

14.12 - Eventos internacionais realizados no mundo, segundo cidades - 2004-2015

| Países | Eventos internacionais ⁽¹⁾ | | | | | | | | | | | |
|------------------------------|---------------------------------------|--------------|--------------|--------------|--------------|--------------|--------------|---------------|---------------|---------------|---------------|---------------|
| | 2004 | 2005 | 2006 | 2007 | 2008 | 2009 | 2010 | 2011 | 2012 | 2013 | 2014 | 2015 |
| Mundo ⁽²⁾ | 5.497 | 5.315 | 5.838 | 6.681 | 7.475 | 8.315 | 9.170 | 10.119 | 11.219 | 11.718 | 11.565 | 12.114 |
| Berlim - Alemanha | 105 | 100 | 91 | 123 | 100 | 129 | 138 | 147 | 172 | 178 | 193 | 195 |
| Paris - França | 101 | 91 | 130 | 115 | 139 | 131 | 147 | 174 | 181 | 204 | 214 | 186 |
| Barcelona - Espanha | 114 | 116 | 103 | 106 | 136 | 135 | 148 | 150 | 154 | 179 | 182 | 180 |
| Viena - Áustria | 108 | 129 | 147 | 154 | 139 | 160 | 154 | 181 | 195 | 182 | 202 | 178 |
| Madri - Espanha | 55 | 52 | 52 | 77 | 65 | 87 | 114 | 130 | 164 | 186 | 200 | 171 |
| Londres - Inglaterra | 61 | 62 | 68 | 69 | 68 | 83 | 97 | 115 | 150 | 166 | 166 | 171 |
| Cingapura - Cingapura | 105 | 125 | 127 | 120 | 118 | 119 | 136 | 142 | 150 | 175 | 142 | 156 |
| Istambul - Turquia | 41 | 44 | 55 | 66 | 72 | 80 | 109 | 113 | 128 | 146 | 130 | 148 |
| Lisboa - Portugal | 73 | 66 | 69 | 90 | 83 | 98 | 106 | 107 | 106 | 125 | 109 | 145 |
| Copenhague - Dinamarca | 72 | 66 | 69 | 76 | 82 | 103 | 92 | 98 | 137 | 109 | 105 | 138 |
| Praga - República Tcheca | 68 | 61 | 82 | 72 | 74 | 86 | 85 | 98 | 112 | 121 | 118 | 123 |
| Amsterdã - Holanda | 67 | 82 | 67 | 82 | 89 | 98 | 104 | 114 | 122 | 120 | 133 | 120 |
| Bruxelas - Bélgica | 47 | 52 | 51 | 66 | 65 | 73 | 80 | 93 | 107 | 111 | 112 | 117 |
| Seul - República da Coreia | 71 | 77 | 85 | 70 | 84 | 90 | 91 | 99 | 100 | 125 | 99 | 117 |
| Hong Kong - China | 89 | 95 | 57 | 72 | 66 | 67 | 82 | 77 | 96 | 89 | 98 | 112 |
| Bangcoc - Tailândia | 60 | 56 | 51 | 70 | 71 | 76 | 55 | 70 | 105 | 93 | 73 | 103 |
| Roma - Itália | 52 | 43 | 31 | 44 | 63 | 69 | 72 | 92 | 98 | 99 | 97 | 99 |
| Dublin - Irlanda | 45 | 50 | 38 | 59 | 57 | 51 | 60 | 76 | 97 | 114 | 83 | 97 |
| Pequim China | 76 | 61 | 65 | 87 | 73 | 96 | 98 | 111 | 109 | 105 | 104 | 95 |
| Budapeste - Hungria | 78 | 77 | 86 | 90 | 95 | 87 | 87 | 108 | 98 | 106 | 97 | 95 |
| Milão - Itália | 8 | 12 | 15 | 13 | 26 | 43 | 25 | 32 | 39 | 43 | 58 | 93 |
| Taipei (Taiwan) - China | 43 | 42 | 29 | 67 | 52 | 64 | 99 | 83 | 80 | 78 | 92 | 90 |
| Estocolmo - Suécia | 68 | 72 | 65 | 70 | 87 | 102 | 89 | 93 | 110 | 93 | 95 | 89 |
| Atenas - Grécia | 49 | 44 | 51 | 54 | 72 | 75 | 69 | 55 | 52 | 49 | 80 | 87 |
| Sidney - Austrália | 34 | 52 | 51 | 65 | 64 | 61 | 102 | 57 | 86 | 93 | 82 | 86 |
| Buenos Aires - Argentina | 35 | 22 | 31 | 44 | 72 | 90 | 98 | 94 | 99 | 113 | 91 | 82 |
| Lima - Peru | - | - | 13 | 11 | 19 | 34 | 37 | 44 | 43 | 54 | 64 | 82 |
| Tóquio - Japão | 28 | 40 | 32 | 47 | 68 | 58 | 68 | 50 | 69 | 79 | 90 | 80 |
| São Paulo - Brasil | 21 | 29 | 54 | 61 | 75 | 79 | 75 | 60 | 77 | 70 | 66 | 78 |
| Vancouver - Canadá | 34 | 28 | 50 | 49 | 54 | 46 | 58 | 55 | 49 | 57 | 60 | 78 |
| Kuala Lumpur - Malásia | 54 | 38 | 63 | 66 | 61 | 72 | 79 | 78 | 69 | 68 | 79 | 73 |
| Helsinque - Finlândia | 47 | 34 | 40 | 43 | 62 | 56 | 67 | 71 | 100 | 85 | 84 | 71 |
| Santiago do Chile - Chile | 28 | 38 | 36 | 28 | 39 | 41 | 58 | 49 | 61 | 58 | 71 | 68 |
| Edimburgo - Escócia | 37 | 47 | 46 | 41 | 57 | 46 | 66 | 52 | 67 | 55 | 72 | 67 |
| Rio de Janeiro - Brasil | 36 | 39 | 48 | 37 | 41 | 62 | 62 | 69 | 83 | 79 | 64 | 65 |
| Cidade do México - México | 21 | 16 | 29 | 22 | 27 | 33 | 43 | 51 | 52 | 42 | 55 | 63 |
| Oslo - Noruega | 39 | 22 | 25 | 45 | 37 | 50 | 49 | 61 | 74 | 62 | 52 | 63 |
| Washington - Estados Unidos | 22 | 15 | 19 | 19 | 28 | 31 | 36 | 51 | 48 | 53 | 51 | 63 |
| Munique - Alemanha | 32 | 50 | 28 | 45 | 41 | 46 | 66 | 55 | 78 | 82 | 81 | 62 |
| Varsóvia - Polónia | 20 | 22 | 26 | 36 | 38 | 32 | 28 | 65 | 46 | 65 | 59 | 62 |
| Toronto - Canadá | 26 | 21 | 23 | 36 | 35 | 36 | 44 | 44 | 60 | 69 | 59 | 60 |
| Porto - Portugal | 16 | 13 | 19 | 23 | 38 | 29 | 32 | 38 | 42 | 51 | 57 | 60 |
| Zurique Suíça | 15 | 23 | 35 | 40 | 35 | 57 | 56 | 63 | 70 | 44 | 70 | 58 |
| Nova Iorque - Estados Unidos | 22 | 23 | 19 | 29 | 16 | 28 | 26 | 32 | 30 | 36 | 53 | 57 |
| Dubai - Emirados Árabes | - | - | 10 | 14 | 28 | 25 | 35 | 34 | 38 | 37 | 56 | 56 |
| Xangai - China | 33 | 29 | 39 | 45 | 57 | 58 | 81 | 72 | 64 | 72 | 73 | 55 |
| Melbourne - Austrália | 34 | 48 | 50 | 36 | 38 | 30 | 49 | 62 | 54 | 52 | 61 | 54 |
| Boston - Estados Unidos | 19 | 13 | 27 | 22 | 34 | 35 | 43 | 44 | 46 | 56 | 39 | 55 |
| Cracóvia - Polónia | 17 | 19 | 24 | 22 | 25 | 30 | 31 | 40 | 39 | 32 | 40 | 54 |
| Glasgow - Escócia | 31 | 35 | 29 | 28 | 37 | 32 | 29 | 36 | 35 | 33 | 36 | 54 |
| Outros | 3.140 | 2.924 | 3.288 | 3.815 | 4.373 | 4.916 | 5.415 | 6.134 | 6.778 | 7.125 | 6.918 | 7.303 |

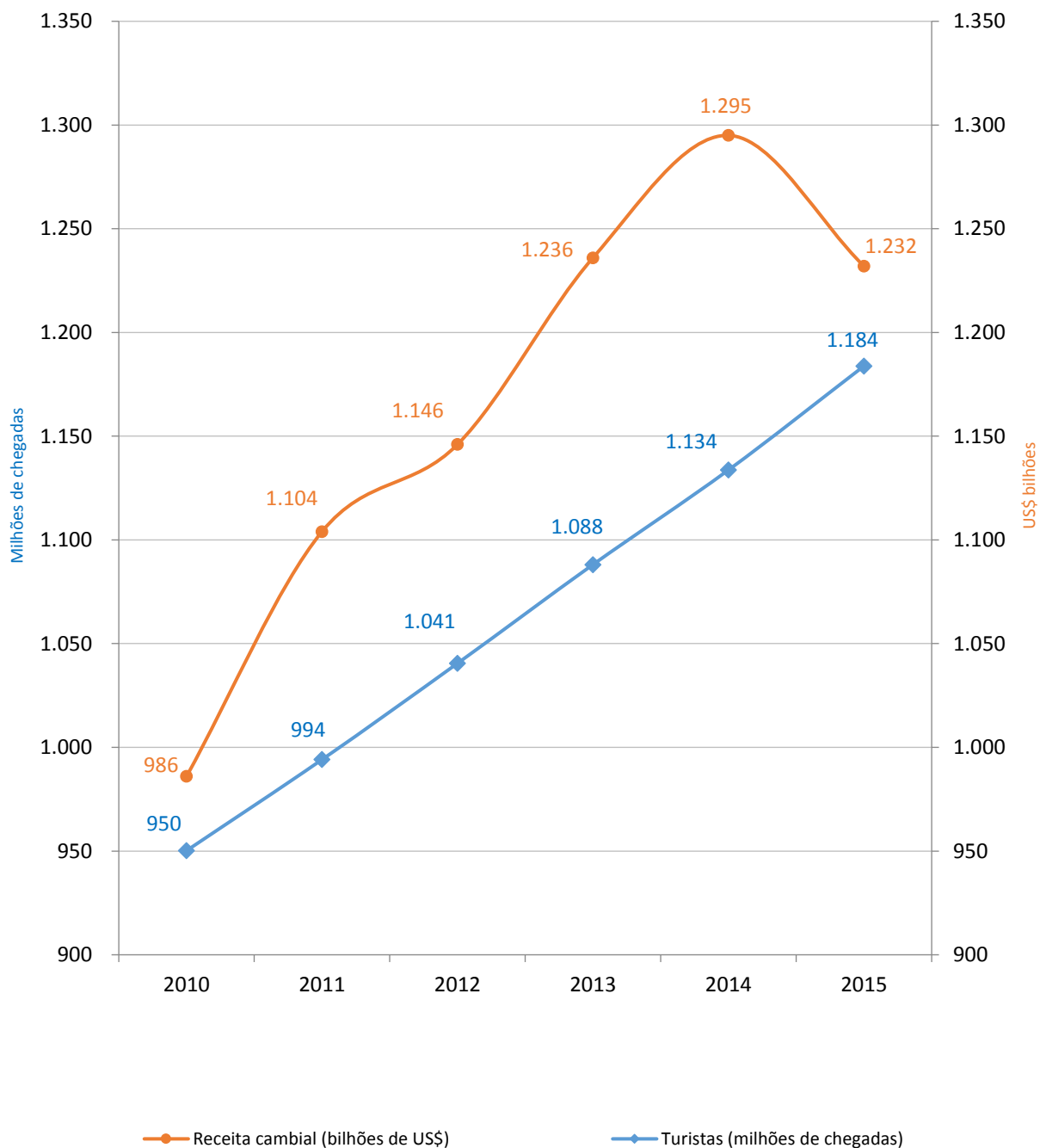
Fonte: International Congress & Convention Association - ICCA.

Notas: (1) São considerados internacionais os eventos itinerantes, com periodicidade fixa, mínimo de 50 participantes e que estejam, pelo menos, em sua terceira edição.

(2) O número total de eventos por cidades é maior que o número total de eventos por países, porque alguns eventos podem acontecer em mais de uma cidade por país.

Turismo mundial

Chegadas internacionais de turistas e receita cambial do turismo no mundo - 2010-2015



Fonte: Organização Mundial do Turismo - OMT.

Relação de fontes

Relação de fontes

1. Agência Nacional de Transportes Terrestres - ANTT

Home page: <http://www.antt.gov.br>

2. Banco Central do Brasil - BACEN

Home page: <http://www.bcb.gov.br>

3. Departamento de Polícia Federal - DPF

Home page: <http://www.dpf.gov.br>

4. Empresa Brasileira de Infraestrutura Aeroportuária - INFRAERO

Home page: <http://www.infraero.gov.br>

5. Fundo Monetário Internacional - FMI

Home page: <http://www.imf.org>

6. Instituto Brasileiro de Geografia e Estatística - IBGE

Home page: <http://www.ibge.gov.br>

7. Instituto Brasileiro de Turismo - EMBRATUR

Home page: <http://www.turismo.gov.br>

8. International Congress & Convention Association - ICCA

Home page: <http://www.iccaworld.com>

9. Ministério do Turismo - MTur

Home page: <http://www.turismo.gov.br>

10. Organização Mundial de Turismo - OMT

Home page: <http://www.unwto.org>

Glossário

Glossário

Acampamento turístico

Áreas especialmente preparadas para a montagem de barracas e o estacionamento de reboques habitáveis, ou equipamento similar, dispendo, ainda, de instalações, equipamentos e serviços específicos para facilitar a permanência dos usuários ao ar livre. (Lei nº 11.771/08).

Agência de turismo

Compreende-se por agência de turismo a pessoa jurídica que exerce a atividade econômica de intermediação remunerada entre fornecedores e consumidores de serviços turísticos ou os fornece diretamente. (Lei nº 11.771/08).

ANAC

Agência Nacional de Aviação Civil.

ANTT

Agência Nacional de Transportes Terrestres.

Atrativos turísticos

Representam os locais, objetos, equipamentos ou acontecimentos de interesse turístico capazes de motivar o deslocamento de visitantes para conhecê-los.

BACEN

Banco Central do Brasil.

Conta turismo

É o registro contábil das entradas de divisas provenientes dos gastos com o consumo de bens e serviços efetuados no Brasil por visitantes internacionais - a chamada *Receita Cambial* e, por outro lado, da saída de divisas por conta dos gastos com o consumo de bens e serviços efetuados por brasileiros em outros países - a chamada *Despesa Cambial*. O saldo desta conta pode ser positivo ou negativo. Esta conta refere-se a um item da Conta Serviços da balança de pagamentos do Banco Central do Brasil.

Custos operacionais

São custos de manutenção de qualquer atividade econômica.

Demanda turística

É a quantidade de produtos turísticos (bens e serviços) que os potenciais consumidores estão dispostos a adquirir por um dado preço e em um determinado momento.

DPF

Departamento de Polícia Federal.

Desembarques de passageiros

Ato de saída dos viajantes de um meio de transporte ao fim de uma viagem.

Destino (Destino principal de viagem)

É o lugar visitado (país, estado, município ou outra localização geográfica considerada) fundamental para a decisão de realizar a viagem. Caso haja dificuldade em identificar este lugar pode-se levar em conta o lugar onde ele passou mais tempo, ou lugar mais longe de sua residência habitual. (RIET 2008 - Ver p. 13, §2.31 e glossário)

EMBRATUR

Instituto Brasileiro de Turismo.

Equipamentos turísticos

Representam o conjunto de edificações, instalações e serviços indispensáveis ao desenvolvimento da atividade turística. Incluem os meios de hospedagem, serviços de alimentação, entretenimento, agenciamento, informações e outros serviços turísticos.

Eventos Internacionais

São considerados eventos os acontecimentos de caráter técnico-científico, entre os quais se incluem congressos, convenções, conferências e reuniões diversas. De acordo com International Congress and Convention Association - ICCA são considerados internacionais os eventos itinerantes, com periodicidade fixa, mínimo de 50 participantes e que estejam pelo menos em sua terceira edição.

FMI

Fundo Monetário Internacional.

Gasto turístico

É a soma da compra de bens e serviços de consumo e de objetos de valor, feitas para o uso próprio ou para presentear alguém, durante as viagens turísticas. Incluem os gastos pagos ou reembolsados por terceiros.

Gasto médio per capita (dia)

É o consumo médio diário efetuado por um visitante, ou por conta do mesmo, durante sua viagem.

IBGE

Instituto Brasileiro de Geografia e Estatística.

ICCA

International Congress & Convention Association.

Indicadores gerais da economia

São fatores de mensuração do grau de desenvolvimento de uma economia, tais como índices de preços, nível de emprego, índice de desenvolvimento social, taxa de inflação, renda per capita, taxa de crescimento econômico, etc.

Indicadores econômicos do turismo

São fatores de mensuração do grau de desenvolvimento econômico da atividade turística de uma localidade, como a renda gerada, o gasto turístico, etc.

Índice

É um indicador utilizado para medir as variações dos preços em dois momentos de tempo distintos, um dos quais se considera como base ou referência e outro, objeto de análise.

INFRAERO

Empresa Brasileira de Infraestrutura Aeroportuária.

Meios de hospedagem

Considera-se meios de hospedagem os empreendimentos ou estabelecimentos, independentemente de sua forma de constituição, destinados a prestar serviços de alojamento temporário, ofertados em unidades de frequência individual e de uso exclusivo do hóspede, bem como outros serviços necessários aos usuários, denominados de serviços de hospedagem, mediante adoção de instrumento contratual, tácito ou expresso, e cobrança de diária.

Motivo principal da viagem

É o motivo sem o qual a viagem turística não teria acontecido. A classificação das viagens turísticas por motivo principal de viagem permite identificar diferentes subconjuntos de visitantes :1- Motivos pessoais (inclui férias, lazer e descanso; visita a familiares e amigos, educação e formação, saúde e tratamento médico, religião e peregrinação, compras, trânsito e outros motivos) 2- Negócios e motivos profissionais (inclui participação em congressos, feiras comerciais e exposições, participar de atividades culturais ou esportivas como profissional, missões diplomáticas, militares, científicas ou comerciais). (RIET 2008 - Ver p. 26 e § 3.10)

Leitos

São consideradas as camas (solteiro ou casal) existentes nas unidades habitacionais. Note-se que para fins de registros estatísticos a cama de casal é contada como dois leitos.

MTur

Ministério do Turismo.

Oferta hoteleira

É o somatório do número de estabelecimentos de hospedagem, unidades habitacionais e leitos disponíveis em uma determinada localidade.

Organizadoras de eventos

Compreendem-se por organizadoras de eventos as empresas que têm por objeto social a prestação de serviços de gestão, planejamento, organização, promoção, coordenação, operacionalização, produção e assessoria de eventos. As empresas distinguem-se em duas categorias:

1 - as organizadoras de congressos, convenções e congêneres de caráter comercial, técnico científico, esportivo, cultural, promocional e social, de interesse profissional, associativo e institucional. 2 - as organizadoras de feiras de negócios, exposições e congêneres. (Lei nº 11.771/08).

OMT

Organização Mundial do Turismo.

Parques temáticos

Considera-se parques temáticos os empreendimentos ou estabelecimentos que tenham por objeto social a prestação de serviços e atividades, implantados em local fixo e de forma permanente, ambientados tematicamente, considerados de interesse turístico pelo Ministério do Turismo. (Lei nº 11.771/08).

Passageiros de ida

Referem-se aos passageiros embarcados no ponto de origem da linha do ônibus.

Passageiros de volta

Referem-se aos passageiros embarcados no ponto de destino da linha do ônibus.

Permanência média

Refere-se ao número médio de noites do visitante no país/lugar visitado.

Postos de trabalho

Referem-se às quantidades de vagas oferecidas pelas empresas aos trabalhadores.

Renda média familiar

É o somatório das rendas familiares anuais informadas, dividido pelo total de informantes.

Renda média individual

É o somatório das rendas individuais anuais informadas, dividido pelo total de informantes.

Residência permanente ou local de residência habitual

É o local geográfico onde a pessoa reside habitualmente, e se define pela localização de residência principal (onde estão seus principais interesses econômicos) , ou seja, país, estado, município de residência habitual. (RIET 2008 - Ver p. 11, § 2.16 e glossário)

Taxa

É a oscilação relativa de uma variável (positiva ou negativa) entre períodos de tempo determinados.

Transportadoras turísticas

Consideram-se transportadoras turísticas as empresas que tenham por objeto social a prestação de serviços de transporte turístico de superfície, caracterizado pelo deslocamento de pessoas em veículos e embarcações por vias terrestres e aquáticas, compreendendo as seguintes modalidades: pacote de viagem, passeio local, traslados especiais sem fins lucrativos. (Lei nº 11.771/08)

Turismo

Compreende as atividades realizadas pelos visitantes durante sua viagem a um destino fora de seu entorno habitual, por uma duração inferior a um ano, com qualquer finalidade (lazer, negócios ou outro motivo) que não seja empregado por uma entidade (empresa/instituição) residente no país ou lugar visitado. (RIET 2008 - Ver p.10, § 2.9)

Turista

É considerado turista um visitante que inclui pernoite em sua viagem. (RIET 2008 - Ver p.10, § 2.13)

Turismo emissivo

Abrange as atividades realizadas por um visitante residente fora de seu país/localidade de residência permanente, como parte de uma viagem turística ou de uma viagem de turismo interno. (RIET 2008 - Ver p.16, § 2.39)

Turismo interno

Engloba as atividades realizadas por um visitante residente dentro de seu país/localidade de residência permanente, como parte de uma viagem turística interna ou de uma viagem de turismo emissivo. (RIET 2008 - Ver p.15, § 2.39)

Turismo receptivo

Inclui as atividades realizadas por um visitante não residente no país/localidade de residência permanente, como parte de uma viagem turística ou de uma viagem de turismo receptivo. (RIET 2008 - Ver p.15, § 2.39)

Viajante

É toda pessoa que se desloca entre duas localidades geográficas distintas por qualquer motivo ou duração. Viagem designa toda a atividade dos viajantes. Isto é, todo deslocamento de uma pessoa a um lugar fora de seu lugar de residência habitual, desde o momento de sua saída até o seu regresso. Assim, se refere a um viagem de ida e volta. Em geral, se compõe de visitas a vários lugares.(RIET 2008 - Ver p.9, § 2.4 e glossário)

Viagem

Designa toda a atividade dos viajantes. Isto é, todo deslocamento de uma pessoa a um lugar fora de seu lugar de residência habitual, desde o momento de sua saída até o seu regresso. Assim, se refere a um viagem de ida e volta. Em geral, se compõe de visitas a vários lugares. (RIET 2008 - Ver p. 9, § 2.7)

Visitante

É a pessoa que viaja a um destino fora do seu entorno habitual, por uma duração inferior a um ano, com qualquer motivo principal (lazer, negócios ou outro motivo) que não seja empregado por uma entidade (empresa/instituição) residente no país ou lugar visitado. Estas viagens são as consideradas viagens turísticas. (RIET 2008 - Ver p. 10, § 2.9)

Vias de acesso

São as formas de chegadas do viajante ao país (aérea, terrestre, marítima ou fluvial).

Transporte rodoviário regular

Inclui o transporte coletivo efetuado com trajetos e horários preestabelecidos.

Voos regulares

Incluem o transporte aéreo em rotas e horários preestabelecidos.

Voos não-regulares

Incluem, principalmente, fretamentos ou charters. Em geral estão estreitamente vinculados às viagens de lazer.

Unidades habitacionais

São consideradas unidades habitacionais os quartos, apartamentos, chalés colocados à disposição dos usuários nos meios de hospedagem.

Referências bibliográficas

Lei do Turismo - Lei nº 11.771, de 17 Setembro de 2008. Brasília.

Naciones Unidas e Organización Mundial del Turismo. Recomendaciones internacionales para estadísticas de turismo (RIET) - 2008. Madrid/Nova York. 2010 - 134p.

Naciones Unidas e Organización Mundial del Turismo. Cuenta satélite de Turismo - Recomendaciones sobre el marco conceptual - 2008. Madrid/Nova York. 2010 - 114p.

Metodologia do Inventário da Oferta Turística. Rio de Janeiro, 1984.168p.

**Relação de fontes de dados disponíveis
sobre o turismo no Brasil**

Relação de fontes de dados disponíveis sobre o turismo no Brasil

| Estudos e Pesquisas | Descrição | Periodicidade | Abrangência | Divulgação | Instituição responsável |
|--|--|----------------------|--------------------|---------------------|--|
| Estudo da demanda turística internacional | Dados sobre o perfil do turista internacional em visita ao Brasil e do brasileiro em viagem ao exterior. | Anual | Brasil | Internet | Ministério do Turismo Executor - Fundação Instituto de Pesquisa Econômica - FIPE |
| Chegadas de turistas não residentes ao Brasil | Dados estaimados sobre a chegada de turistas não residentes ao Brasil, por portão de entrada no Brasil, com a utilização de dados de migração coletados e cedidos pela Polícia Federal. | Anual | Brasil | Internet | Departamento de Polícia Federal - DPF Ministério do Turismo |
| Estudo da demanda turística doméstica | Dados sobre o dimensionamento e caracterização do mercado interno de viagens no Brasil. | Irregular | Brasil | Internet | Ministério do Turismo Executor - Fundação Instituto de Pesquisa Econômica - FIPE |
| Receita cambial turística | Dados sobre o fluxo de divisas (Receita e Despesa Cambial) na Conta Viagens Internacionais do Balanço de Pagamentos, a partir de dados compilados junto ao Banco Central | Mensal/Anual | Brasil | Internet, | Banco Central do Brasil - BACEN |
| Sondagem de expectativas do consumidor - Análise do setor de viagens | Dados mensais sobre intenção das famílias em realizar viagens nacionais e internacionais nos próximos seis meses. | Mensal | Brasil | Internet | Ministério do Turismo Executor - Fundação Getúlio Vargas - FGV |
| Boletim de desempenho econômico do turismo | Dados trimestrais sobre o mapeamento da opinião de empresários a respeito da evolução e as perspectivas do setor, nas áreas de agências de viagem, hotelaria, restaurantes, turismo receptivo, eventos, operadoras, parques temáticos, atrações turísticas e transporte aéreo. | Trimestral | Brasil | Internet | Ministério do Turismo Executor - Fundação Getúlio Vargas - FGV |
| Pesquisa anual de conjuntura econômica do turismo brasileiro | Dados anuais sobre o cenário econômico do setor de turismo no Brasil, isto é, negócios realizados e perspectivas futuras para o ano, traçado a partir da percepção dos 80 principais executivos dos setores de agências de viagem, receptivo e operadores de turismo e promotores de feiras, promotores de eventos, locadoras de automóveis, meios de hospedagem, transporte aéreo e rodoviário. | Anual | Brasil | Internet | Ministério do Turismo Executor - Fundação Getúlio Vargas - FGV |
| Movimento de passageiros nos aeroportos brasileiros | Dados sobre o desembarque e embarque de passageiros nacionais e internacionais, por UF, em voos regulares e não-regulares, utilizando-se de base de dados da INFRAERO, ANAC e concessionárias. | Mensal/Anual | Brasil | Internet | Empresa Brasileira de Infraestrutura Aeroportuária - INFRAERO Agência Nacional de Aviação Civil - ANAC |
| Movimento de passageiros em voos regulares | Dados sobre o movimento de passageiros em voos nacionais e internacionais, por companhia aérea, origem e destino, assentos oferecidos e utilizados. | Anual | Brasil | Internet | Agência Nacional de Aviação Civil - ANAC |
| Movimentação de passageiros em rodoviárias do Brasil | Dados sobre a movimentação de passageiros nas rodoviárias que recebem linhas nacionais e internacionais. | Anual | Brasil | Internet | Agência Nacional de Transportes Terrestres - ANTT |
| Equipamentos e prestadores de serviços turísticos cadastrados no Ministério do Turismo | Dados sobre o número de equipamentos e prestadores de serviços turísticos cadastrados no Ministério do Turismo: agências de turismo, meios de hospedagem, transportadoras turísticas, instituições de ensino, bacharéis em turismo e guias de turismo. | Anual | Brasil | Internet | Ministério do Turismo |
| Desembolso de recursos por instituições financeiras federais para o financiamento do turismo no Brasil. | Dados sobre o desembolso de recursos por instituições financeiras federais (Banco do Brasil, Caixa Econômica Federal, Banco do Nordeste, Banco da Amazônia e BNDES) para o financiamento do turismo no Brasil. | Mensal/Anual | Brasil | Internet | Ministério do Turismo |
| Mercado de trabalho no setor de turismo | Dados sobre a ocupação formal nas Atividades Características do Turismo - ACTs, a partir da combinação de dados da Relação Anual de Informações Sociais - RAIS e Cadastro Geral de Emprego e Desemprego - CAGED. | Anual | Brasil | Internet | Instituto de Pesquisa Econômica Aplicada - IPEA Ministério do Trabalho e Emprego Ministério do Turismo |
| Economia do turismo - Uma perspectiva macroeconômica - 2003-2009 | Principais agregados macroeconômicos das atividades características do turismo e sua participação na economia do país, a partir de dados compilados no Sistema de Contas Nacionais. | Anual | Brasil | Internet e impresso | Instituto Brasileiro de Geografia e Estatística - IBGE |

REPÚBLICA FEDERATIVA DO BRASIL

MICHEL TEMER (Presidente da República - Interino)

Vice-Presidente da República

MINISTÉRIO DO TURISMO

Alberto Alves (Ministro de Estado do Turismo - Interino)

Secretário Executivo

José Francisco de Salles Lopes

Diretor de Estudos Econômicos e Pesquisas

Neiva Duarte

Coordenadora Geral de Estudos e Pesquisas

Gilce Zelinda Battistuz

Coordenadora Geral de Informações Gerenciais

Equipe Técnica

André Ricardo Santana da Costa

Cristiano Maluf Dib Valério

Ilbert Israel do Nascimento Silva

João Felismario Batista Junior

Pedro Vicente da Silva Neto

Ministério do Turismo - MTur

Departamento de Estudos Econômicos e Pesquisas - DEPES

Setor Comercial Norte - Quadra 06

Bloco A - 11º andar - Sala 1108

Shopping ID - Edifício Venâncio 3000

70716-900 - Brasília - DF

Tel.: 55 (61) 2023-8247 / 8241

E-mail: depes@turismo.gov.br

Internet: <http://www.turismo.gov.br>