

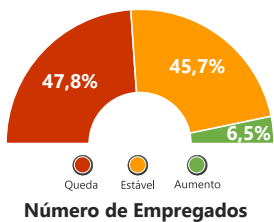


Pesquisa realizada em setembro/2019, com empresas do setor de **agências e organização de viagens** no Brasil, referente à percepção dos empresários quanto ao desempenho e à perspectiva de seus estabelecimentos e de seus destinos.

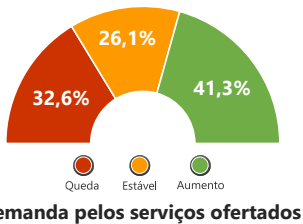
Panorama da Região Norte

DESEMPENHO E PERSPECTIVA DAS AGÊNCIAS

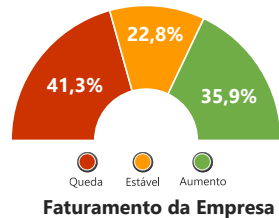
Meses de junho/julho de 2019 comparados ao mesmo período de 2018 (%)



47,8% dos empresários, da Região Norte, disseram que houve **queda** no **número de empregados**.

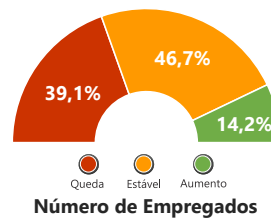


Quanto à **demanda pelos serviços ofertados**, **41,3%** afirmaram que houve **aumento**, enquanto que para **32,6%** houve **queda**.

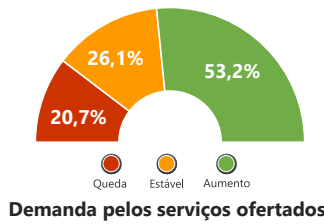


Para o **faturamento**, **41,3%** das empresas, da Região Norte, indicaram **queda**, e **35,9%** **estabilidade**.

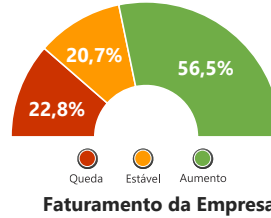
Perspectiva para os próximos 6 meses (%)



Com relação à **perspectiva** para os **próximos 6 meses**, **46,7%** desses empresários confirmaram a pretensão de estabilidade no **número de empregados**.



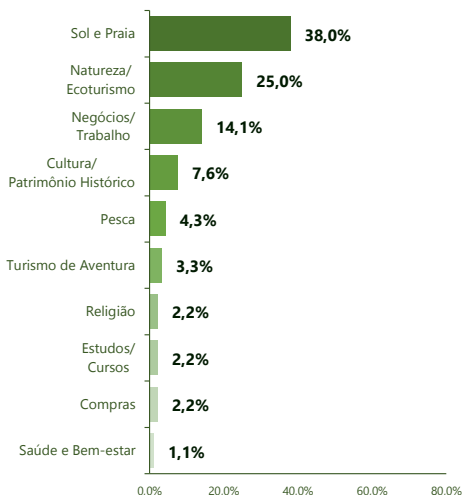
Quanto à **demanda por serviços ofertados**, **53,2%** apresentaram um horizonte de **aumento**.



Para o **faturamento da empresa**, **56,5%** dos empresários indicaram cenário com **perspectiva de aumento** para os próximos 6 meses.

SEGMENTOS DEMANDADOS E INFORMAÇÕES SOBRE CONSUMIDORES/CLIENTES DAS AGÊNCIAS

Principal Segmento demandado pelos clientes



Composição do grupo de viagem

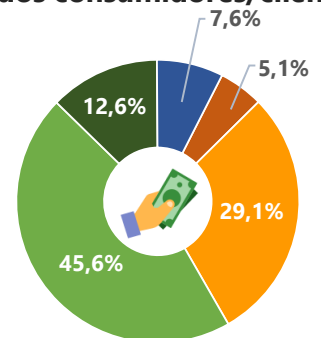
46,0% dos clientes/ consumidores das agências, na Região Norte do país, são casais com filho(s).

21,8% viajam com cônjuge ou namorado(a).

23,0% viajam com algum outro parente ou com amigos.

9,2% procurou agência para viajar sozinho.

Renda média mensal familiar dos consumidores/clientes

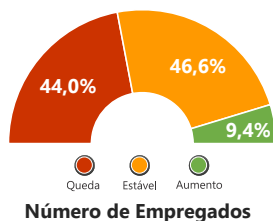


■ Até R\$ 1.500,00
■ De R\$ 1.500,01 a R\$ 3.500,00
■ De R\$ 3.500,01 a R\$ 9.000,00
■ Acima de R\$ 9.000,00
■ Acima de R\$ 18.000,00

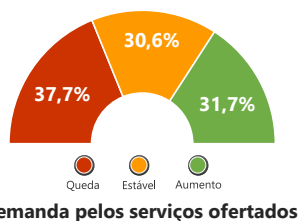
Panorama da Região Nordeste

DESEMPENHO E PERSPECTIVA DAS AGÊNCIAS

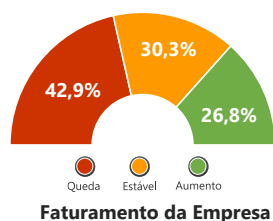
Meses de junho/julho de 2019 comparados ao mesmo período de 2018 (%)



46,6% dos empresários, da Região Nordeste, disseram que houve **estabilidade** no **número de empregados**, enquanto **44,0%** afirmaram **queda**.

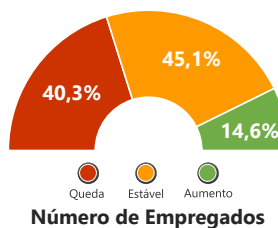


Quanto à **demanda pelos serviços ofertados**, **37,7%** afirmaram que houve **queda**, enquanto que para **31,7%** houve **aumento**.

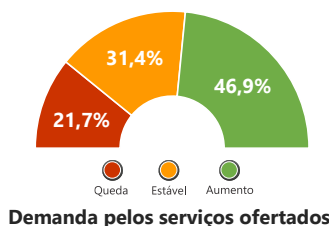


Para o **faturamento**, **42,9%** das empresas, da Região Nordeste, indicaram **queda**, e **30,3%** **estabilidade**.

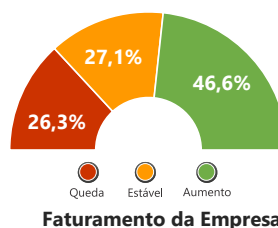
Perspectiva para os próximos 6 meses (%)



Com relação à **perspectiva** para os **próximos 6 meses**, **45,1%** desses empresários confirmaram um cenário de **estabilidade** no **número de empregados**.



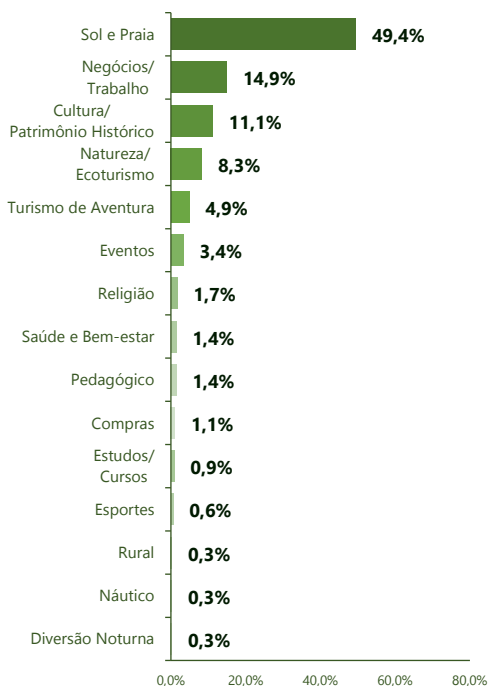
Quanto à **demanda por serviços ofertados**, **46,9%** apresentaram um horizonte de **aumento**.



Para o **faturamento da empresa**, **46,6%** dos empresários indicaram **perspectiva de aumento** para os próximos 6 meses.

SEGMENTOS DEMANDADOS E INFORMAÇÕES SOBRE CONSUMIDORES/CLIENTES DAS AGÊNCIAS

Principal Segmento demandado pelos clientes



Composição do grupo de viagem

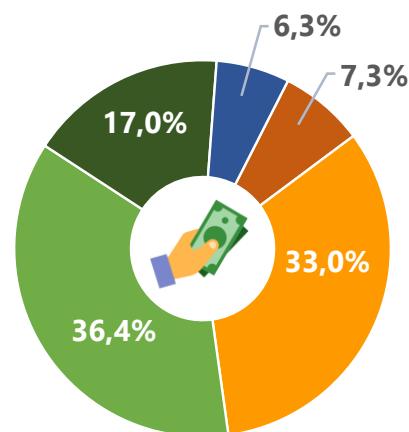
43,0% dos clientes/consumidores das agências, na Região Nordeste do país, são casais com filho(s).

21,0% viajam com cônjuge ou namorado(a).

25,0% viajam com algum outro parente ou com amigos.

11,0% procurou agência para viajar sozinho.

Renda média mensal familiar dos consumidores/clientes

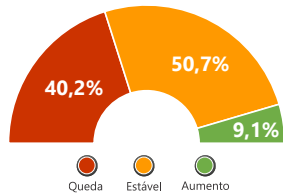


- Até R\$ 1.500,00
- De R\$ 1.500,01 a R\$ 3.500,00
- De R\$ 3.500,01 a R\$ 9.000,00
- Acima de R\$ 9.000,00
- Acima de R\$ 18.000,00

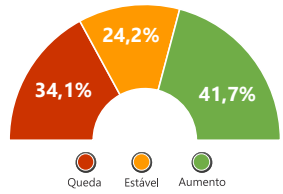
Panorama da Região Centro-Oeste

DESEMPENHO E PERSPECTIVA DAS AGÊNCIAS

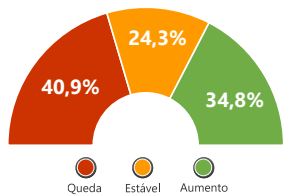
Meses de junho/julho de 2019 comparados ao mesmo período de 2018 (%)



Número de Empregados



Demanda pelos serviços ofertados



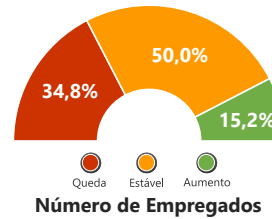
Faturamento da Empresa

50,7% dos empresários, da Região Centro-Oeste, disseram que houve **estabilidade** no **número de empregados**, enquanto **40,2%** afirmaram **queda**.

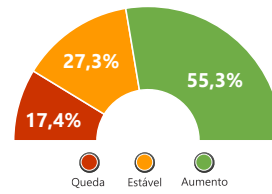
Quanto à **demanda pelos serviços ofertados**, **41,7%** desses empresários afirmaram que houve **aumento**, enquanto que para **34,1%** houve **queda**.

Para o **faturamento**, **40,9%** das empresas, da Região Centro-Oeste, indicaram **queda**, e **34,8%** **aumento**.

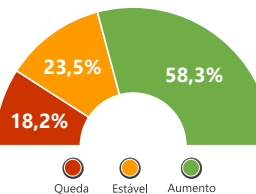
Perspectiva para os próximos 6 meses (%)



Número de Empregados



Demanda pelos serviços ofertados



Faturamento da Empresa

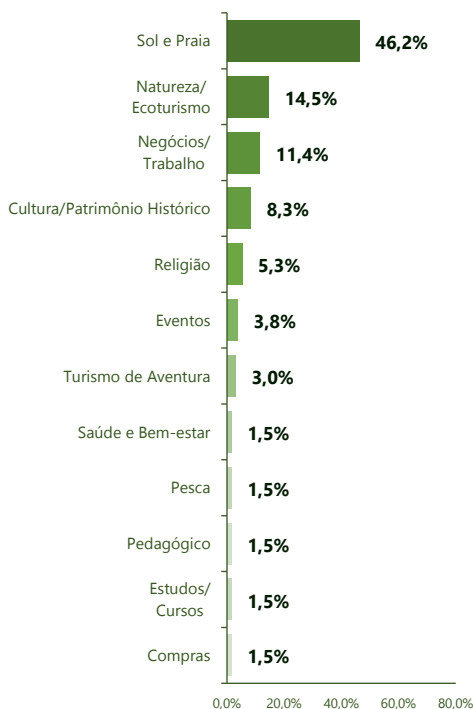
Com relação à **perspectiva** para os **próximos 6 meses**, **50,0%** dos empresários de Agências do Centro-Oeste confirmaram um cenário de **estabilidade** no **número de empregados**.

Já para a **demanda pelos serviços ofertados**, **55,3%** apresentaram um horizonte de **aumento**.

Para o **faturamento da empresa**, **58,3%** desses empresários indicaram **perspectiva de aumento** para os próximos 6 meses.

SEGMENTOS DEMANDADOS E INFORMAÇÕES SOBRE CONSUMIDORES/CLIENTES DAS AGÊNCIAS

Principal Segmento demandado pelos clientes



Composição do grupo de viagem

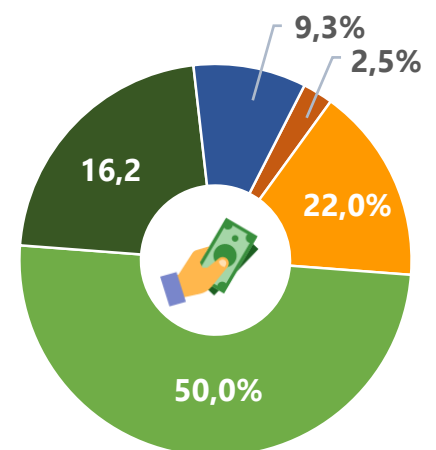
48,4% dos clientes/consumidores das agências, na Região Centro-Oeste do país, são casais com filho(s).

17,7% viajam com cônjuge ou namorado(a).

24,2% viajam com algum outro parente ou com amigos.

9,7% procurou agência para viajar sozinho.

Renda média mensal familiar dos consumidores/clientes

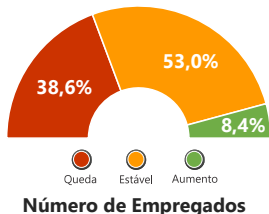


- Até R\$ 1.500,00
- De R\$ 1.500,01 a R\$ 3.500,00
- De R\$ 3.500,01 a R\$ 9.000,00
- Acima de R\$ 9.000,00
- Acima de R\$ 18.000,00

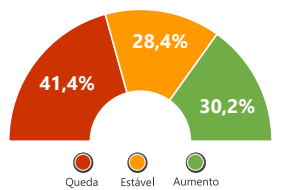
Panorama da Região Sudeste

DESEMPENHO E PERSPECTIVA DAS AGÊNCIAS

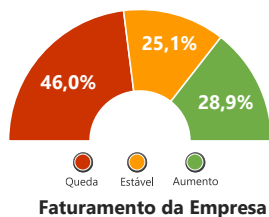
Meses de junho/julho de 2019 comparados ao mesmo período de 2018 (%)



53,0% dos empresários, da Região Sudeste, disseram que houve **aumento no número de empregados**, enquanto **38,6%** afirmaram **queda**.

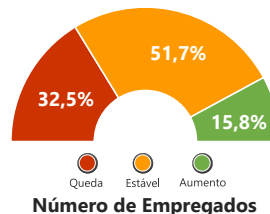


Quanto à **demanda pelos serviços ofertados**, **41,4%** desses empresários afirmaram que houve **queda**, enquanto que para **30,2%** houve **estabilidade**.

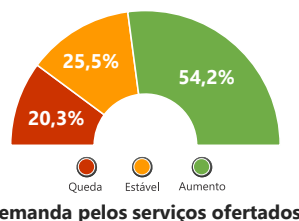


Para o **faturamento**, **46,0%** das empresas, da Região Sudeste, indicaram **queda**, e **28,9%** **aumento**.

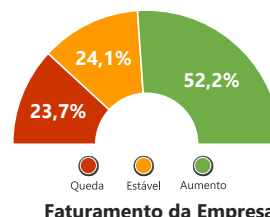
Perspectiva para os próximos 6 meses (%)



Com relação à **perspectiva para os próximos 6 meses**, **51,7%** dos empresários de Agências do Sudeste confirmaram um cenário de **estabilidade no número de empregados**.



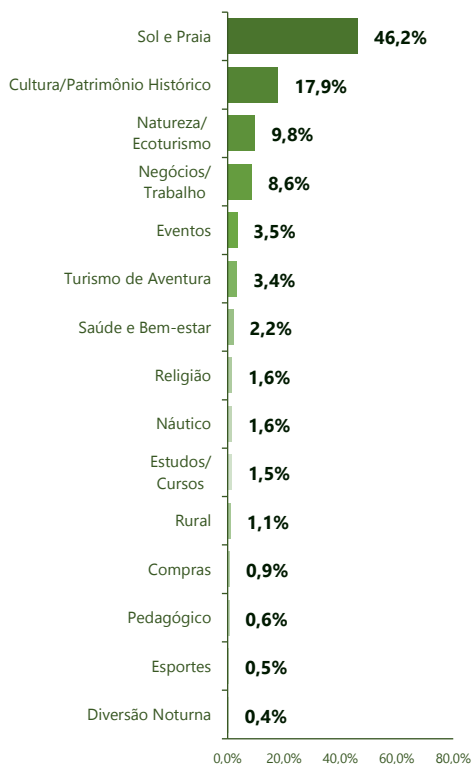
Já para a **demanda pelos serviços ofertados**, **54,2%** apresentaram um horizonte de **aumento**.



Para o **faturamento da empresa**, **52,2%** desses empresários indicaram **perspectiva de aumento** para os próximos 6 meses.

SEGMENTOS DEMANDADOS E INFORMAÇÕES SOBRE CONSUMIDORES/CLIENTES DAS AGÊNCIAS

Principal Segmento demandado pelos clientes



Composição do grupo de viagem

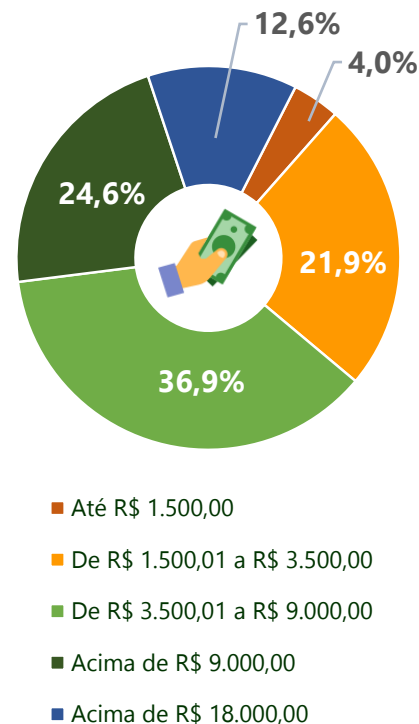
43,3% dos clientes/ consumidores das agências, na Região Sudeste do país, são casais com filho(s).

21,4% viajam com cônjuge ou namorado(a).

23,6% viajam com algum outro parente ou com amigos.

11,7% procurou agência para viajar sozinho.

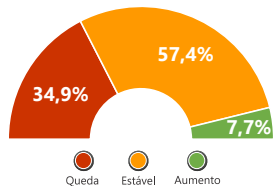
Renda média mensal familiar dos consumidores/clientes



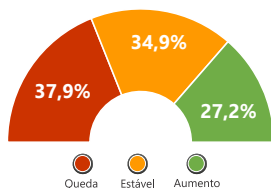
Panorama da Região Sul

DESEMPENHO E PERSPECTIVA DAS AGÊNCIAS

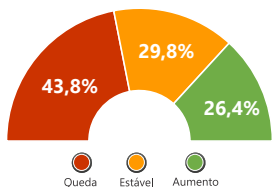
Meses de junho/julho de 2019 comparados ao mesmo período de 2018 (%)



Número de Empregados



Demanda pelos serviços ofertados



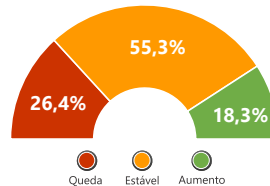
Faturamento da Empresa

57,4% dos empresários, da Região Sul, disseram que houve **estabilidade** no **número de empregados**, enquanto **34,9%** afirmaram **queda**.

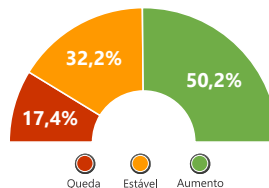
Quanto à **demanda pelos serviços ofertados**, **37,9%** desses empresários afirmaram que houve **queda**, enquanto que para **34,9%** houve **estabilidade**.

Para o **faturamento**, **43,8%** das empresas, da Região Sul, indicaram **queda**, e **29,8%** **estabilidade**.

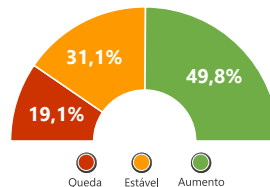
Perspectiva para os próximos 6 meses (%)



Número de Empregados



Demanda pelos serviços ofertados



Faturamento da Empresa

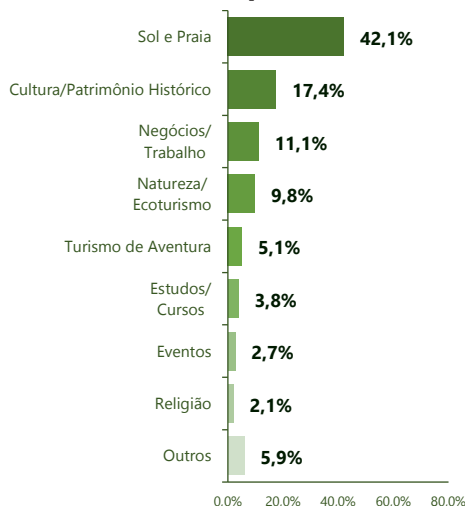
Com relação à **perspectiva** para os **próximos 6 meses**, **55,3%** dos empresários de Agências do Sul confirmaram um cenário de **estabilidade** no **número de empregados**.

Já para a **demanda pelos serviços ofertados**, **50,2%** apresentaram um horizonte de **aumento**.

Para o **faturamento da empresa**, **49,8%** desses empresários indicaram **perspectiva de aumento** para os próximos 6 meses.

SEGMENTOS DEMANDADOS E INFORMAÇÕES SOBRE CONSUMIDORES/CLIENTES DAS AGÊNCIAS

Principal Segmento demandado pelos clientes



Composição do grupo de viagem

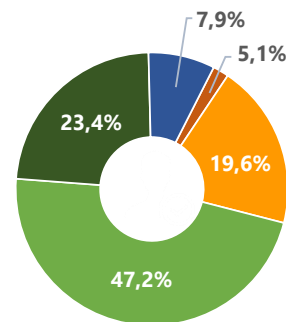
40,7% dos clientes/consumidores das agências, na Região Sul do país, são casais com filho(s).

25,6% viajam com cônjuge ou namorado(a).

18,2% viajam com algum outro parente ou com amigos.

15,5% procurou agência para viajar sozinho.

Renda média mensal familiar dos consumidores/clientes



- Até R\$ 1.500,00
- De R\$ 1.500,01 a R\$ 3.500,00
- De R\$ 3.500,01 a R\$ 9.000,00
- Acima de R\$ 9.000,00
- Acima de R\$ 18.000,00