

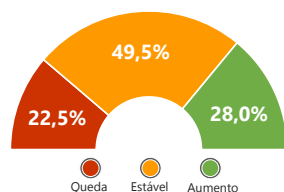


Pesquisa realizada em outubro/2019, com empresas do setor de **hospedagem** no Brasil, referente à percepção dos empresários quanto ao desempenho e à perspectiva de seus estabelecimentos e de seus destinos.

## Panorama da Região Norte

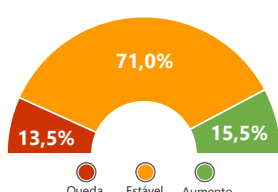
### DESEMPENHO E PERSPECTIVA DOS ESTABELECIMENTOS

3º Trimestre de 2019  
comparado ao mesmo  
Trimestre de 2018 (%)

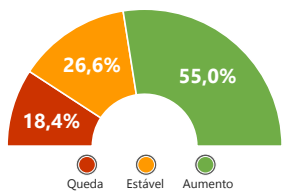


Número de Empregados

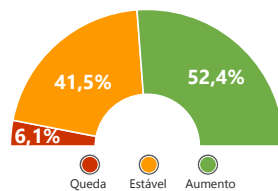
Perspectiva para  
os próximos 6  
meses (%)



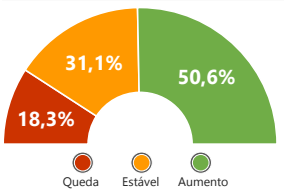
Número de Empregados



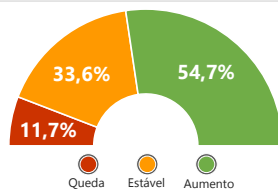
Demanda pelos serviços  
ofertados



Demanda pelos serviços  
ofertados



Faturamento da Empresa

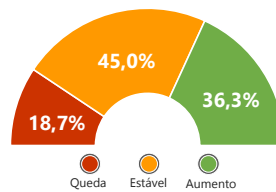


Faturamento da Empresa

**55,0%** dos empresários de meios de hospedagem da **região Norte** informaram **Aumento** na **demanda pelos serviços ofertados** para o 3º trimestre de 2019 comparado ao mesmo trimestre de 2018. Quanto à **perspectiva para os próximos 6 meses**, destaca-se **estabilidade** do **número de empregados (71,0%)**.

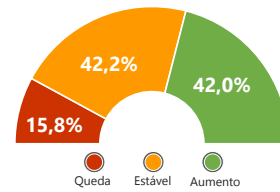
### DESEMPENHO E PERSPECTIVA DOS DESTINOS TURÍSTICOS

3º Trimestre de 2019  
comparado ao mesmo  
Trimestre de 2018 (%)

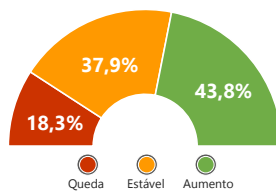


Rentabilidade do setor  
de turismo

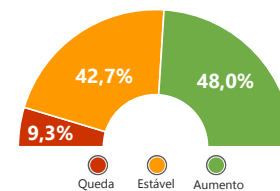
Perspectiva para  
os próximos 6  
meses (%)



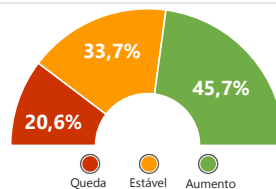
Rentabilidade do setor  
de turismo



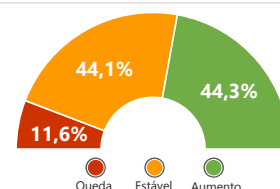
Demanda pelo destino



Demanda pelo destino



Gasto do turista no destino




Gasto do turista no destino

**45,7%** dos empresários informaram **aumento** no **gasto do turista no destino** para o 3º trimestre de 2019 comparado ao mesmo trimestre de 2018.

Na **perspectiva para os próximos 6 meses**, **44,3%** dos empresários esperam **aumento** desse mesmo indicador.

### PRETENSÃO DE INVESTIMENTO NO ESTABELECIMENTO PARA OS PRÓXIMOS 6 MESES



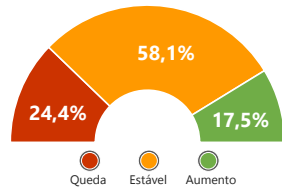
**85,7%** dos empresários de meios de hospedagem da **região Norte** **pretendem investir** em seus estabelecimentos nos **próximos 6 meses**.

Enquanto **14,3%** desses empresários indicaram que **não** têm a mesma pretensão de investimento.

## Panorama da Região Nordeste

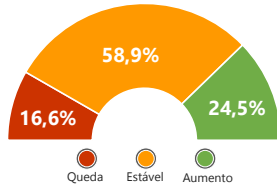
### DESEMPENHO E PERSPECTIVA DOS ESTABELECIMENTOS

3º Trimestre de 2019  
comparado ao mesmo  
Trimestre de 2018 (%)

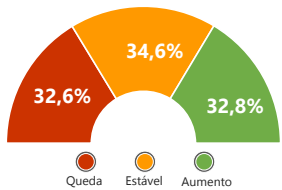


Número de Empregados

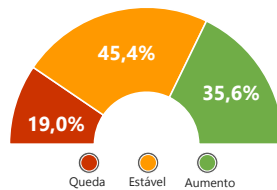
Perspectiva para  
os próximos 6  
meses (%)



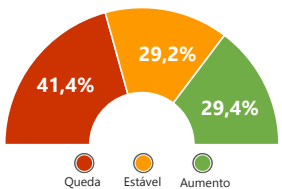
Número de Empregados



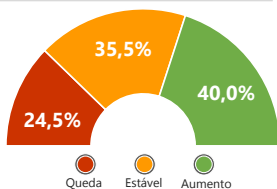
Demanda pelos serviços  
ofertados



Demanda pelos serviços  
ofertados



Faturamento da Empresa



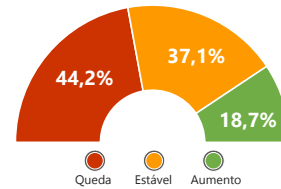
Faturamento da Empresa

**58,1%** dos empresários de meios de hospedagem da **região Nordeste** informaram **estabilidade** no **número de empregados** para o 3º trimestre de 2019 comparado ao mesmo trimestre de 2018.

Da mesma forma, para a **perspectiva dos próximos 6 meses**, **58,9%** dos empresários esperam **estabilidade** desse mesmo indicador.

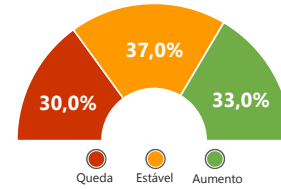
### DESEMPENHO E PERSPECTIVA DOS DESTINOS TURÍSTICOS

3º Trimestre de 2019  
comparado ao mesmo  
Trimestre de 2018 (%)

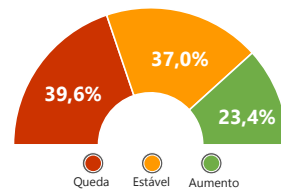


Rentabilidade do setor  
de turismo

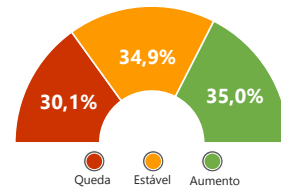
Perspectiva para  
os próximos 6  
meses (%)



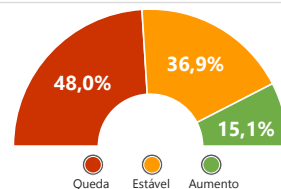
Rentabilidade do setor  
de turismo



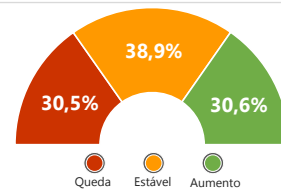
Demanda pelo destino



Demanda pelo destino



Gasto do turista no destino



Gasto do turista no destino

Quanto ao destino, percebe-se predominância de **queda** para os **três indicadores avaliados**, na percepção do 3º trimestre de 2019 comparado ao mesmo trimestre de 2018.

Porém, esses índices de queda diminuem **mostrando melhora** na **perspectiva para os próximos 6 meses**, segundo os empresários de meios de hospedagem da região.

### PRETENSÃO DE INVESTIMENTO NO ESTABELECIMENTO PARA OS PRÓXIMOS 6 MESES



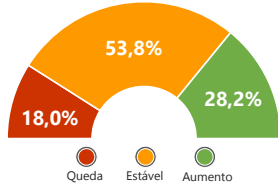
**63,2%** dos empresários de meios de hospedagem da **região Nordeste** pretendem investir em seus estabelecimentos nos **próximos 6 meses**.

Enquanto **36,8%** desses empresários indicaram que **não** têm a mesma pretensão de investimento.

## Panorama da Região Centro-Oeste

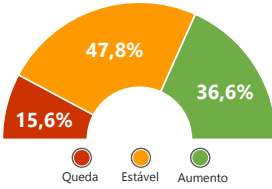
### DESEMPENHO E PERSPECTIVA DOS ESTABELECIMENTOS

3º Trimestre de 2019  
comparado ao mesmo  
Trimestre de 2018 (%)

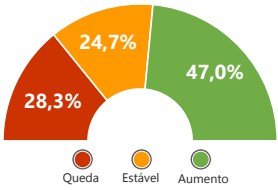


Número de Empregados

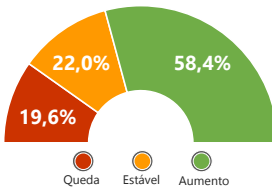
Perspectiva para  
os próximos 6  
meses (%)



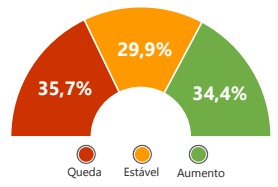
Número de Empregados



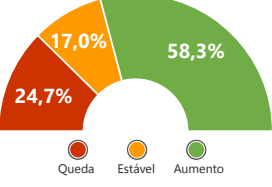
Demanda pelos serviços  
ofertados



Demanda pelos serviços  
ofertados



Faturamento da Empresa



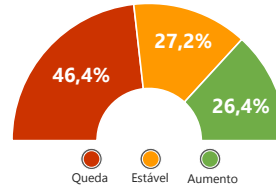
Faturamento da Empresa

**53,8%** dos empresários de meios de hospedagem da região Centro-Oeste informaram **estabilidade** no **número de empregados** para o 3º trimestre de 2019 comparado ao mesmo trimestre de 2018.

Também **58,4%** dos empresários esperam **aumento** do indicador de **demanda pelos serviços ofertados** para os próximos 6 meses.

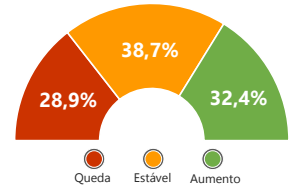
### DESEMPENHO E PERSPECTIVA DOS DESTINOS TURÍSTICOS

3º Trimestre de 2019  
comparado ao mesmo  
Trimestre de 2018 (%)

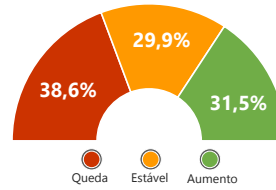


Rentabilidade do setor  
de turismo

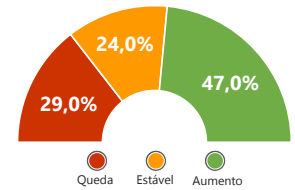
Perspectiva para  
os próximos 6  
meses (%)



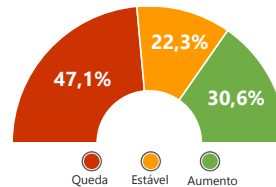
Rentabilidade do setor  
de turismo



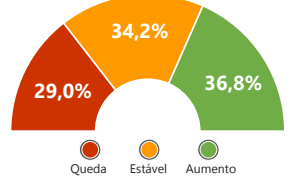
Demanda pelo destino



Demanda pelo destino



Gasto do turista no destino



Gasto do turista no destino

**47,1%** dos empresários de meios de hospedagem da região Centro-Oeste informaram **queda** nos **gastos do turista no destino** para o 3º trimestre de 2019 comparado ao mesmo trimestre de 2018.

No entanto, **47,0%** desses empresários esperam **aumento** da **rentabilidade do setor de turismo** na perspectiva para os próximos 6 meses.

### PRETENSÃO DE INVESTIMENTO NO ESTABELECIMENTO PARA OS PRÓXIMOS 6 MESES



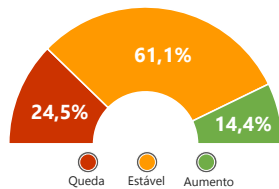
**65,0%** dos empresários de meios de hospedagem da região Centro-Oeste **pretendem investir** em seus estabelecimentos nos **próximos 6 meses**.

Enquanto **35,0%** desses empresários indicaram que **não** têm a mesma pretensão de investimento.

## Panorama da Região Sudeste

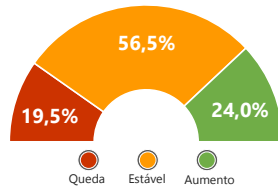
### DESEMPENHO E PERSPECTIVA DOS ESTABELECIMENTOS

3º Trimestre de 2019  
comparado ao mesmo  
Trimestre de 2018 (%)

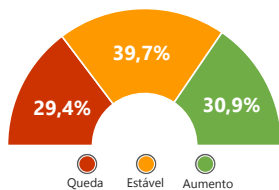


Número de Empregados

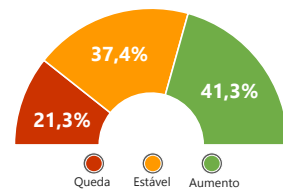
Perspectiva para  
os próximos 6  
meses (%)



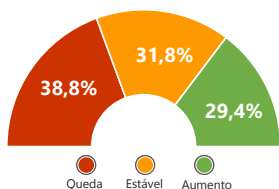
Número de Empregados



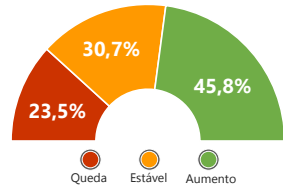
Demanda pelos serviços  
ofertados



Demanda pelos serviços  
ofertados



Faturamento da Empresa



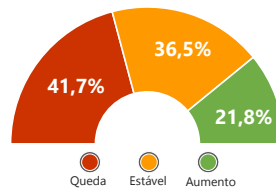
Faturamento da Empresa

**61,1%** dos empresários de meios de hospedagem da **região Sudeste** informaram **estabilidade** no **número de empregados** para o 3º trimestre de 2019 comparado ao mesmo trimestre de 2018.

Igualmente **56,5%** desses empresários esperam **estabilidade** do mesmo indicador para a **perspectiva dos próximos 6 meses**.

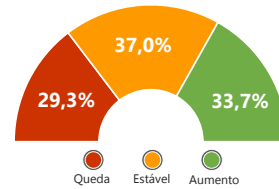
### DESEMPENHO E PERSPECTIVA DOS DESTINOS TURÍSTICOS

3º Trimestre de 2019  
comparado ao mesmo  
Trimestre de 2018 (%)

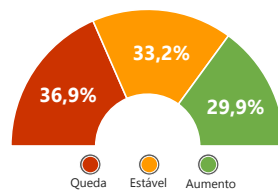


Rentabilidade do setor  
de turismo

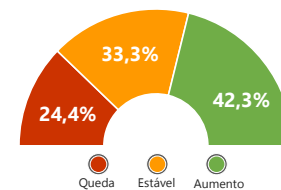
Perspectiva para  
os próximos 6  
meses (%)



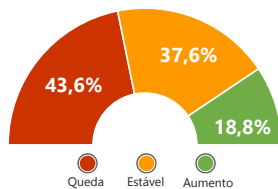
Rentabilidade do setor  
de turismo



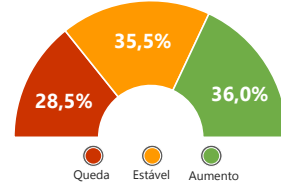
Demanda pelo destino



Demanda pelo destino



Gasto do turista no destino



Gasto do turista no destino

**41,7%** dos empresários de meios de hospedagem da **região Sudeste** informaram **queda** na **rentabilidade do setor de turismo** para o 3º trimestre de 2019 comparado ao mesmo trimestre de 2018.

No entanto, **42,3%** desses empresários esperam **aumento** da **demanda pelo destino** na **perspectiva para os próximos 6 meses**.

### PRETENSÃO DE INVESTIMENTO NO ESTABELECIMENTO PARA OS PRÓXIMOS 6 MESES



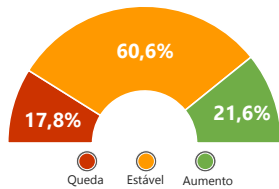
**63,1%** dos empresários de meios de hospedagem da **região Sudeste** pretendem **investir** em seus estabelecimentos nos **próximos 6 meses**.

Enquanto **36,9%** desses empresários indicaram que **não** têm a mesma pretensão de investimento.

# Panorama da Região Sul

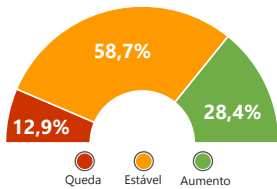
## DESEMPENHO E PERSPECTIVA DOS ESTABELECIMENTOS

3º Trimestre de 2019  
comparado ao mesmo  
Trimestre de 2018 (%)

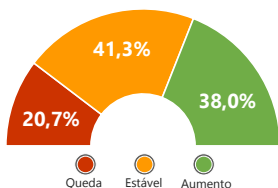


Número de Empregados

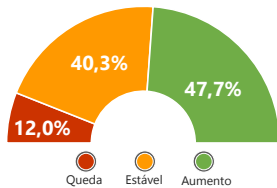
Perspectiva para  
os próximos 6  
meses (%)



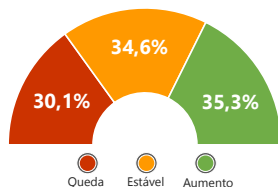
Número de Empregados



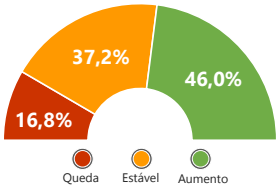
Demanda pelos serviços  
ofertados



Demanda pelos serviços  
ofertados



Faturamento da Empresa



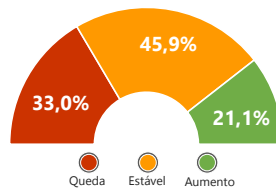
Faturamento da Empresa

**60,6%** dos empresários de meios de hospedagem da **região Sul** informaram **estabilidade** no **número de empregados** para o 3º trimestre de 2019 comparado ao mesmo trimestre de 2018.

Assim como **58,7%** desses empresários também esperam **estabilidade** do mesmo indicador na **perspectiva dos próximos 6 meses**.

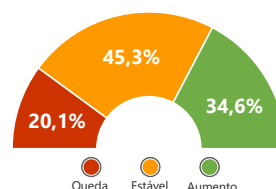
## DESEMPENHO E PERSPECTIVA DOS DESTINOS TURÍSTICOS

3º Trimestre de 2019  
comparado ao mesmo  
Trimestre de 2018 (%)

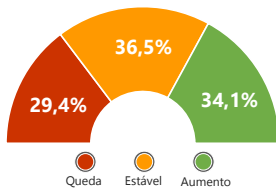


Rentabilidade do setor  
de turismo

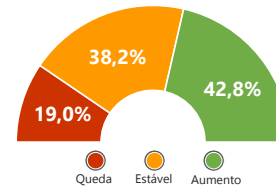
Perspectiva para  
os próximos 6  
meses (%)



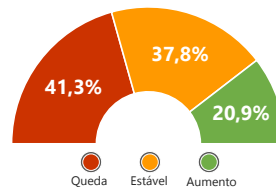
Rentabilidade do setor  
de turismo



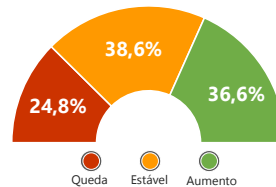
Demanda pelo destino



Demanda pelo destino



Gasto do turista no destino



Gasto do turista no destino

**45,9%** dos empresários informaram **estabilidade** na **rentabilidade do setor de turismo** para o 3º trimestre de 2019 comparado ao mesmo trimestre de 2018.

Também, na **perspectiva para os próximos 6 meses**, **45,3%** dos empresários esperam **estabilidade** da **rentabilidade do setor de turismo**.

## PRETENSÃO DE INVESTIMENTO NO ESTABELECIMENTO PARA OS PRÓXIMOS 6 MESES



**70,2%** dos empresários de meios de hospedagem da **região Sul** **pretendem investir** em seus estabelecimentos nos **próximos 6 meses**.

Enquanto **29,8%** indicaram que **não** têm a mesma pretensão de investimento.

