

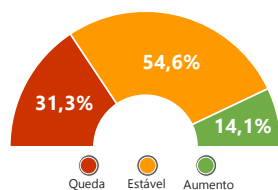


Pesquisa realizada em julho/2019, com empresas do setor de **hospedagem** no Brasil, referente à percepção dos empresários quanto ao desempenho e à perspectiva de seus estabelecimentos e de seus destinos.

Panorama da Região Norte

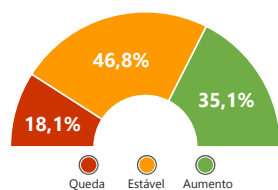
DESEMPENHO E PERSPECTIVA DOS ESTABELECIMENTOS

2º Trimestre de 2019
comparado ao mesmo
Trimestre de 2018 (%)

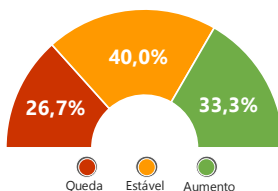


Número de Empregados

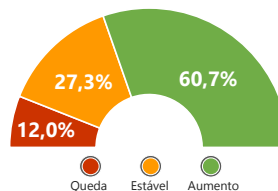
Perspectiva para
os próximos 6
meses (%)



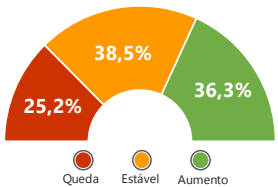
Número de Empregados



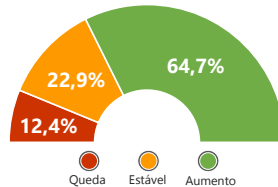
Demanda pelos serviços
ofertados



Demanda pelos serviços
ofertados



Faturamento da Empresa



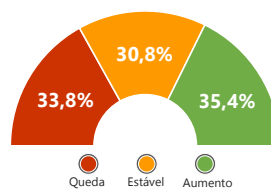
Faturamento da Empresa

54,6% dos empresários de meios de hospedagem da **região Norte** informaram **estabilidade** no **número de empregados** para o 2º trimestre de 2019 comparado ao mesmo trimestre de 2018.

Quanto à **perspectiva para os próximos 6 meses**, destaca-se **aumento** do **faturamento da empresa (64,7%)**.

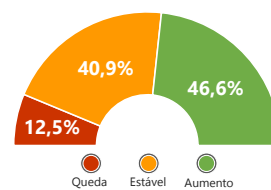
DESEMPENHO E PERSPECTIVA DOS DESTINOS TURÍSTICOS

2º Trimestre de 2019
comparado ao mesmo
Trimestre de 2018 (%)

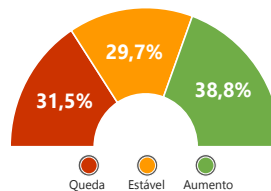


Rentabilidade do setor
de turismo

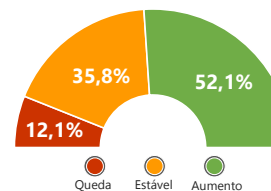
Perspectiva para
os próximos 6
meses (%)



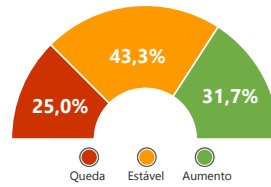
Rentabilidade do setor
de turismo



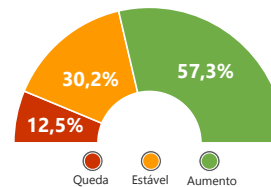
Demanda pelo destino



Demanda pelo destino



Gasto do turista no destino



Gasto do turista no destino

43,3% dos empresários informaram **estabilidade** no **gasto do turista no destino** para o 2º trimestre de 2019 comparado ao mesmo trimestre de 2018.

Na **perspectiva para os próximos 6 meses**, **57,3%** dos empresários esperam **aumento** desse mesmo indicador.

PRETENSÃO DE INVESTIMENTO NO ESTABELECIMENTO PARA OS PRÓXIMOS 6 MESES



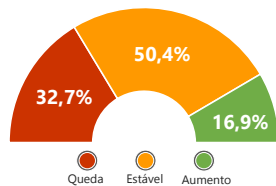
79,8% dos empresários de meios de hospedagem da **região Norte** **pretendem investir** em seus estabelecimentos nos **próximos 6 meses**.

Enquanto **20,2%** desses empresários indicaram que **não** têm a mesma pretensão de investimento.

Panorama da Região Nordeste

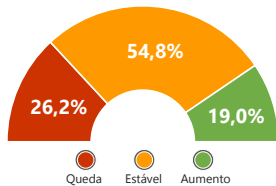
DESEMPENHO E PERSPECTIVA DOS ESTABELECIMENTOS

2º Trimestre de 2019
comparado ao mesmo
Trimestre de 2018 (%)

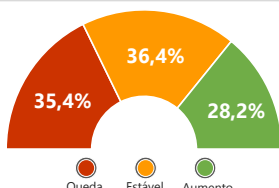


Número de Empregados

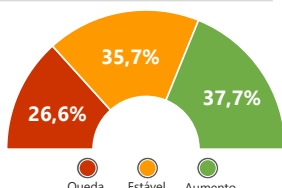
Perspectiva para
os próximos 6
meses (%)



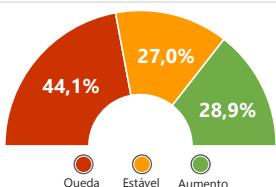
Número de Empregados



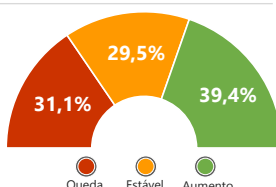
Demanda pelos serviços
ofertados



Demanda pelos serviços
ofertados



Faturamento da Empresa



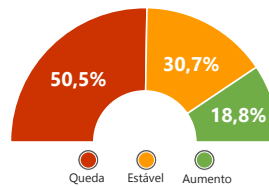
Faturamento da Empresa

50,4% dos empresários de meios de hospedagem da **região Nordeste** informaram **estabilidade** no **número de empregados** para o 2º trimestre de 2019 comparado ao mesmo trimestre de 2018.

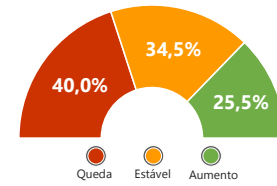
Da mesma forma, para a **perspectiva dos próximos 6 meses**, **54,8%** dos empresários esperam **estabilidade** desse indicador.

DESEMPENHO E PERSPECTIVA DOS DESTINOS TURÍSTICOS

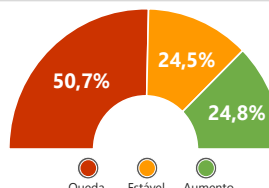
2º Trimestre de 2019
comparado ao mesmo
Trimestre de 2018 (%)



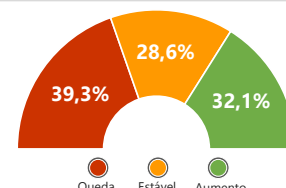
Rentabilidade do setor
de turismo



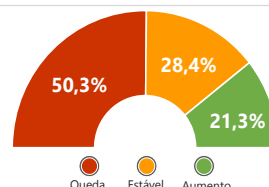
Rentabilidade do setor
de turismo



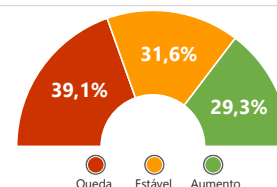
Demanda pelo destino



Demanda pelo destino



Gasto do turista no destino



Gasto do turista no destino

Quanto ao destino, percebe-se predominância de **queda** para os **três indicadores avaliados**, na percepção do 2º trimestre de 2019 comparado ao mesmo trimestre de 2018.

Porém, esses índices de queda diminuem **mostrando melhora** na **perspectiva para os próximos 6 meses**, segundo os empresários de meios de hospedagem da região.

PRETENSÃO DE INVESTIMENTO NO ESTABELECIMENTO PARA OS PRÓXIMOS 6 MESES

**SIM,
DEFINITIVAMENTE**
13,9%

**SIM,
PROVAVELMENTE**
56,2%

**NÃO,
DEFINITIVAMENTE**
9,1%

**NÃO,
PROVAVELMENTE**
20,8%



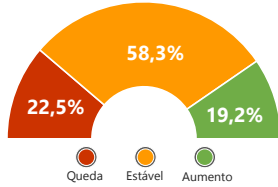
70,1% dos empresários de meios de hospedagem da **região Nordeste** pretendem investir em seus estabelecimentos nos **próximos 6 meses**.

Enquanto **29,9%** desses empresários indicaram que **não** têm a mesma pretensão de investimento.

Panorama da Região Centro-Oeste

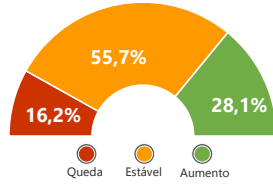
DESEMPENHO E PERSPECTIVA DOS ESTABELECIMENTOS

2º Trimestre de 2019
comparado ao mesmo
Trimestre de 2018 (%)

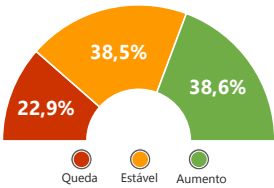


Número de Empregados

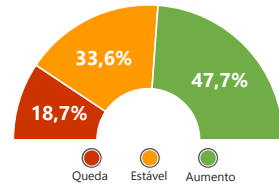
Perspectiva para
os próximos 6
meses (%)



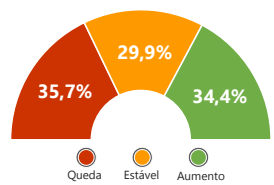
Número de Empregados



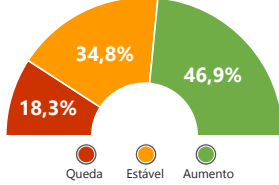
Demanda pelos serviços
ofertados



Demanda pelos serviços
ofertados



Faturamento da Empresa



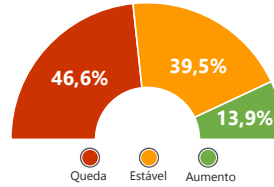
Faturamento da Empresa

58,3% dos empresários de meios de hospedagem da **região Centro-Oeste** informaram **estabilidade** no **número de empregados** para o 2º trimestre de 2019 comparado ao mesmo trimestre de 2018.

Também **55,7%** dos empresários esperam **estabilidade** do mesmo indicador na **perspectiva dos próximos 6 meses**.

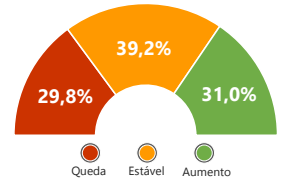
DESEMPENHO E PERSPECTIVA DOS DESTINOS TURÍSTICOS

2º Trimestre de 2019
comparado ao mesmo
Trimestre de 2018 (%)

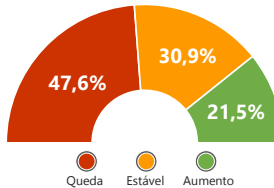


Rentabilidade do setor
de turismo

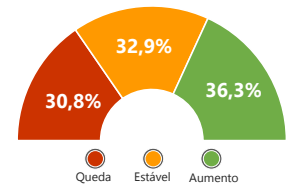
Perspectiva para
os próximos 6
meses (%)



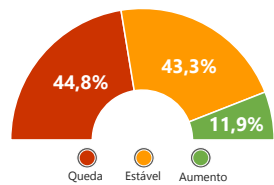
Rentabilidade do setor
de turismo



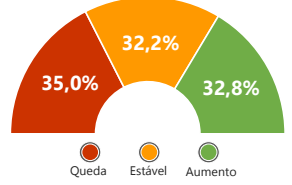
Demanda pelo destino



Demanda pelo destino



Gasto do turista no destino



Gasto do turista no destino

47,6% dos empresários de meios de hospedagem da **região Centro-Oeste** informaram **queda** na **demanda pelo destino** para o 2º trimestre de 2019 comparado ao mesmo trimestre de 2018.

No entanto, **39,2%** desses empresários esperam **estabilidade** da **rentabilidade do setor de turismo** na **perspectiva para os próximos 6 meses**.

PRETENSÃO DE INVESTIMENTO NO ESTABELECIMENTO PARA OS PRÓXIMOS 6 MESES

SIM,
DEFINITIVAMENTE
24,6%

NÃO,
DEFINITIVAMENTE
6,0%



SIM,
PROVAVELMENTE
55,2%

NÃO,
PROVAVELMENTE
14,2%

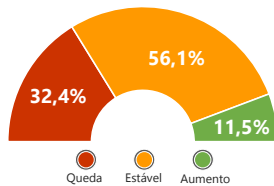
79,8% dos empresários de meios de hospedagem da **região Centro-Oeste** **pretendem investir** em seus estabelecimentos nos **próximos 6 meses**.

Enquanto **20,2%** desses empresários indicaram que **não** têm a mesma pretensão de investimento.

Panorama da Região Sudeste

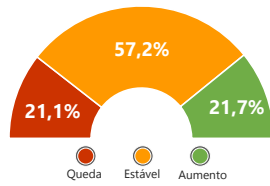
DESEMPENHO E PERSPECTIVA DOS ESTABELECIMENTOS

2º Trimestre de 2019
comparado ao mesmo
Trimestre de 2018 (%)

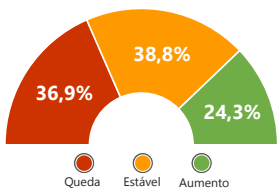


Número de Empregados

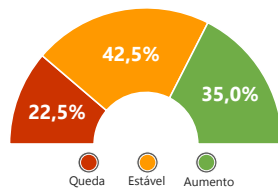
Perspectiva para
os próximos 6
meses (%)



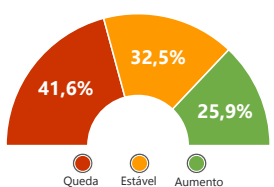
Número de Empregados



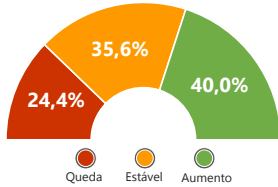
Demanda pelos serviços
ofertados



Demanda pelos serviços
ofertados



Faturamento da Empresa



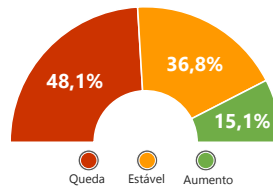
Faturamento da Empresa

56,1% dos empresários de meios de hospedagem da **região Sudeste** informaram **estabilidade** no **número de empregados** para o 2º trimestre de 2019 comparado ao mesmo trimestre de 2018.

Igualmente **57,2%** desses empresários esperam **estabilidade** do mesmo indicador para a **perspectiva dos próximos 6 meses**.

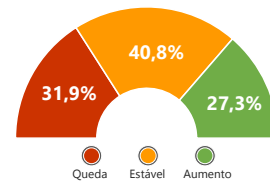
DESEMPENHO E PERSPECTIVA DOS DESTINOS TURÍSTICOS

2º Trimestre de 2019
comparado ao mesmo
Trimestre de 2018 (%)

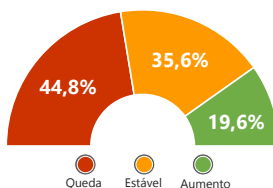


Rentabilidade do setor
de turismo

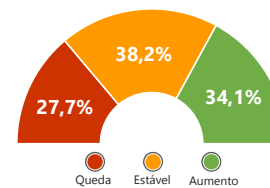
Perspectiva para
os próximos 6
meses (%)



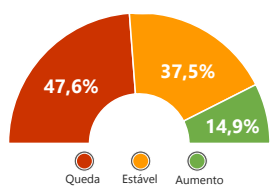
Rentabilidade do setor
de turismo



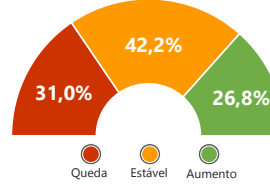
Demanda pelo destino



Demanda pelo destino



Gasto do turista no destino



Gasto do turista no destino

48,1% dos empresários de meios de hospedagem da **região Sudeste** informaram **queda** na **rentabilidade do setor de turismo** para o 2º trimestre de 2019 comparado ao mesmo trimestre de 2018.

No entanto, **42,2%** desses empresários esperam **estabilidade** do **gasto de turista no destino** na **perspectiva para os próximos 6 meses**.

PRETENSÃO DE INVESTIMENTO NO ESTABELECIMENTO PARA OS PRÓXIMOS 6 MESES

SIM,
DEFINITIVAMENTE
14,5%

NÃO,
DEFINITIVAMENTE
12,5%



SIM,
PROVAVELMENTE
41,2%

NÃO,
PROVAVELMENTE
31,8%

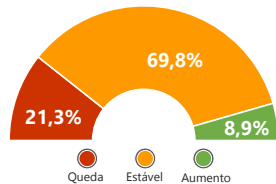
55,7% dos empresários de meios de hospedagem da **região Sudeste** pretendem **investir** em seus estabelecimentos nos **próximos 6 meses**.

Enquanto **44,3%** desses empresários indicaram que **não** têm a mesma pretensão de investimento.

Panorama da Região Sul

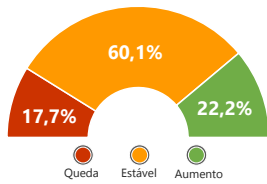
DESEMPENHO E PERSPECTIVA DOS ESTABELECIMENTOS

2º Trimestre de 2019
comparado ao mesmo
Trimestre de 2018 (%)

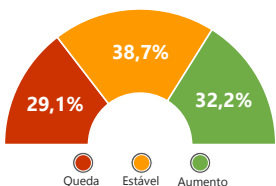


Número de Empregados

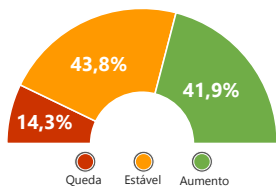
Perspectiva para
os próximos 6
meses (%)



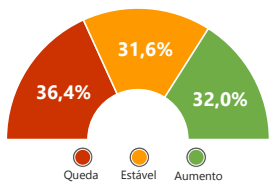
Número de Empregados



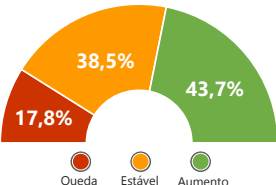
Demanda pelos serviços
ofertados



Demanda pelos serviços
ofertados



Faturamento da Empresa



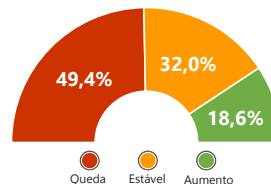
Faturamento da Empresa

69,8% dos empresários de meios de hospedagem da **região Sul** informaram **estabilidade** no **número de empregados** para o 2º trimestre de 2019 comparado ao mesmo trimestre de 2018.

Assim como **60,1%** desses empresários também esperam **estabilidade** do mesmo indicador na **perspectiva dos próximos 6 meses**.

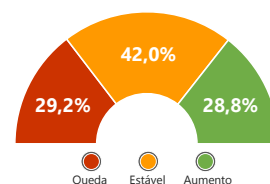
DESEMPENHO E PERSPECTIVA DOS DESTINOS TURÍSTICOS

2º Trimestre de 2019
comparado ao mesmo
Trimestre de 2018 (%)

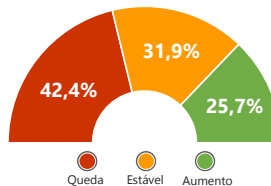


Rentabilidade do setor
de turismo

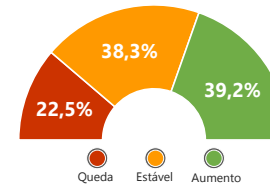
Perspectiva para
os próximos 6
meses (%)



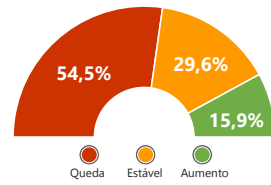
Rentabilidade do setor
de turismo



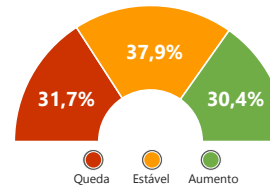
Demanda pelo destino



Demanda pelo destino



Gasto do turista no destino



Gasto do turista no destino

54,5% dos empresários informaram **queda** no **gasto do turista no destino** para o 2º trimestre de 2019 comparado ao mesmo trimestre de 2018.

Porém, na **perspectiva para os próximos 6 meses**, **42,0%** dos empresários esperam **estabilidade** da rentabilidade do setor de turismo.

PRETENSÃO DE INVESTIMENTO NO ESTABELECIMENTO PARA OS PRÓXIMOS 6 MESES



71,2% dos empresários de meios de hospedagem da **região Sul** **pretendem investir** em seus estabelecimentos nos **próximos 6 meses**.

Enquanto **28,8%** indicaram que **não** têm a mesma pretensão de investimento.

