



MINISTÉRIO DO TURISMO
Secretaria Nacional de Estruturação do Turismo
Departamento de Ordenamento do Turismo

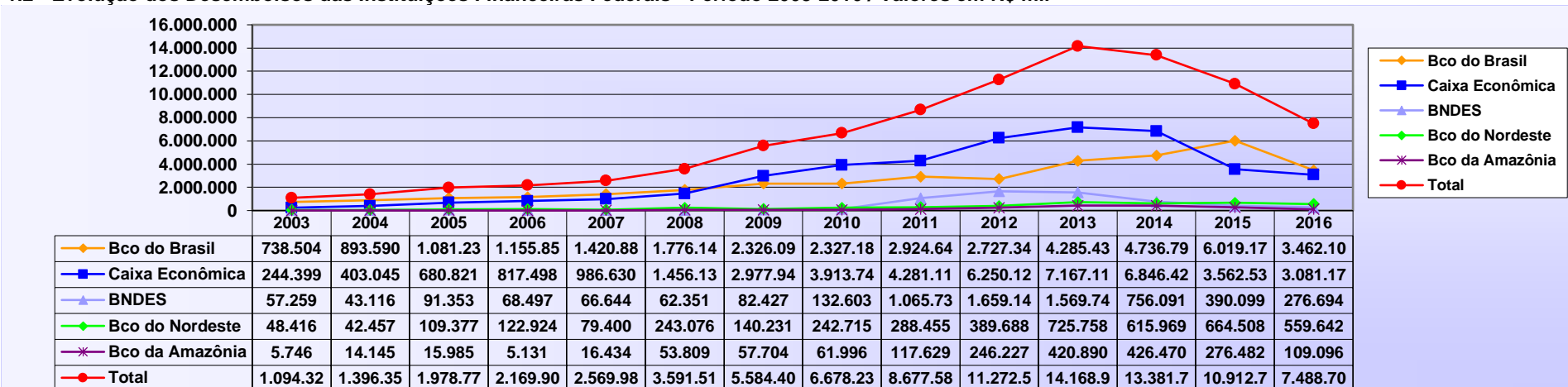
BOLETIM DESEMPENHO DAS INSTITUIÇÕES FINANCEIRAS FEDERAIS NO FINANCIAMENTO DO SETOR DE TURISMO
DEZEMBRO DE 2016

1 - RECURSOS DESEMBOLSADOS ÀS EMPRESAS DO TRADE TURÍSTICO - DESEMPENHO 2003-2016

1.1 - Desembolsos das Instituições Financeiras Federais - Período 2003-2016/ Valores em R\$ mil

Exercício	Instituições Financeiras Federais						Bco do Nordeste	Bco da Amazônia	Total
	Bco do Brasil	Caixa Econômica Federal	BNDES						
			Direto	Indireto	Total				
2003	738.504	244.399	4.024	53.235	57.259	48.416	5.746	1.094.324	
% s/ total	67,5%	22,3%	0,4%	4,9%	5,2%	4,4%	0,5%	100,0%	
2004	893.590	403.045	7.595	35.521	43.116	42.457	14.145	1.396.353	
% s/ total	64,0%	28,9%	0,5%	2,5%	3,1%	3,0%	1,0%	100,0%	
Δ 2004/2003	21,0%	64,9%	88,7%	-33,3%	-24,7%	-12,3%	146,2%	27,6%	
2005	1.081.238	680.821	26.201	65.152	91.353	109.377	15.985	1.978.774	
% s/ total	54,6%	34,4%	1,3%	3,3%	4,6%	5,5%	0,8%	100,0%	
Δ 2005/2004	21,0%	68,9%	245,0%	83,4%	111,9%	157,6%	13,0%	41,7%	
2006	1.155.857	817.498	4.300	64.197	68.497	122.924	5.131	2.169.907	
% s/ total	53,3%	37,7%	0,2%	3,0%	3,2%	5,7%	0,2%	100,0%	
Δ 2006/2005	6,9%	20,1%	-83,6%	-1,5%	-25,0%	12,4%	-67,9%	9,7%	
2007	1.420.880	986.630	0	66.644	66.644	79.400	16.434	2.569.988	
% s/ total	55,3%	38,4%	0,0%	2,6%	2,6%	3,1%	0,6%	100,0%	
Δ 2007/2006	22,9%	20,7%		3,8%	-2,7%	-35,4%	220,3%	18,4%	
2008	1.776.142	1.456.136	2.200	60.151	62.351	243.076	53.809	3.591.514	
% s/ total	49,5%	40,5%	0,1%	1,7%	1,7%	6,8%	1,5%	100,0%	
Δ 2008/2007	25,0%	47,6%		-9,7%	-6,4%	206,1%	227,4%	39,7%	
2009	2.326.099	2.977.942	7.725	74.702	82.427	140.231	57.704	5.584.403	
% s/ total	41,7%	53,3%	0,1%	1,3%	1,5%	2,5%	1,0%	100,0%	
Δ 2009/2008	31,0%	104,5%	251,1%	24,2%	32,2%	-42,3%	7,2%	55,5%	
2010	2.327.182	3.913.741	79.127	53.476	132.603	242.715	61.996	6.678.237	
% s/ total	34,8%	58,6%	1,2%	0,8%	2,0%	3,6%	0,9%	100,0%	
Δ 2010/2009	0,0%	31,4%	924,3%	-28,4%	60,9%	73,1%	7,4%	19,6%	
2011	2.924.648	4.281.118	894.971	170.766	1.065.737	288.455	117.629	8.677.587	
% s/ total	33,7%	49,3%	10,3%	2,0%	12,3%	3,3%	1,4%	100,0%	
Δ 2011/2010	25,7%	9,4%	1031,1%	219,3%	703,7%	18,8%	89,7%	29,9%	
2012	2.727.347	6.250.128	1.476.332	182.817	1.659.149	389.688	246.227	11.272.539	
% s/ total	24,2%	55,4%	13,1%	1,6%	14,7%	3,5%	2,2%	100,0%	
Δ 2012/2011	-6,7%	46,0%	65,0%	7,1%	55,7%	35,1%	109,3%	29,9%	
2013	4.285.433	7.167.110	1.371.442	198.306	1.569.748	725.758	420.890	14.168.939	
% s/ total	30,2%	50,6%	9,7%	1,4%	11,1%	5,1%	3,0%	100,0%	
Δ 2013/2012	57,1%	14,7%	-7,1%	8,5%	-5,4%	86,2%	70,9%	25,7%	
2014	4.736.799	6.846.420	395.959	360.132	756.091	615.969	426.470	13.381.749	
% s/ total	35,4%	51,2%	3,0%	2,7%	5,7%	4,6%	3,2%	100,0%	
Δ 2014/2013	10,5%	-4,5%	-71,1%	81,6%	-51,8%	-15,1%	1,3%	-5,6%	
2015	6.019.170	3.562.536	203.839	186.260	390.099	664.508	276.482	10.912.795	
% s/ total	55,2%	32,6%	1,9%	1,7%	3,6%	6,1%	2,5%	100,0%	
Δ 2015/2014	27,1%	-48,0%	-48,5%	-48,3%	-48,4%	7,9%	-35,2%	-18,5%	
2016	3.462.104	3.081.173	76.948	199.746	276.694	559.642	109.096	7.488.709	
% s/ total	46,2%	41,1%	1,0%	2,7%	3,7%	7,5%	1,5%	100,0%	
Δ 2016/2015	-42,5%	-13,5%	-62,3%	7,2%	-29,1%	-15,8%	-60,5%	-31,4%	
Total - 2003 a 2015	32.412.889	39.587.524	4.473.715	1.571.359	6.045.074	3.712.974	1.718.648	83.477.109	
% s/ total	38,8%	47,4%	5,4%	1,9%	7,2%	4,4%	2,1%	100,0%	
2016 - Jan a Dez	3.462.104	3.081.173	76.948	199.746	276.694	559.642	109.096	7.488.709	
% s/ total	46,2%	41,1%	1,0%	2,7%	3,7%	7,5%	1,5%	100,0%	
Total - 2003 a 2016	35.874.993	42.668.697	4.550.663	1.771.105	6.321.768	4.272.616	1.827.744	90.965.818	
% s/ total	39,4%	46,9%	5,0%	1,9%	6,9%	4,7%	2,0%	100,0%	

1.2 - Evolução dos Desembolsos das Instituições Financeiras Federais - Período 2003-2016 / Valores em R\$ mil

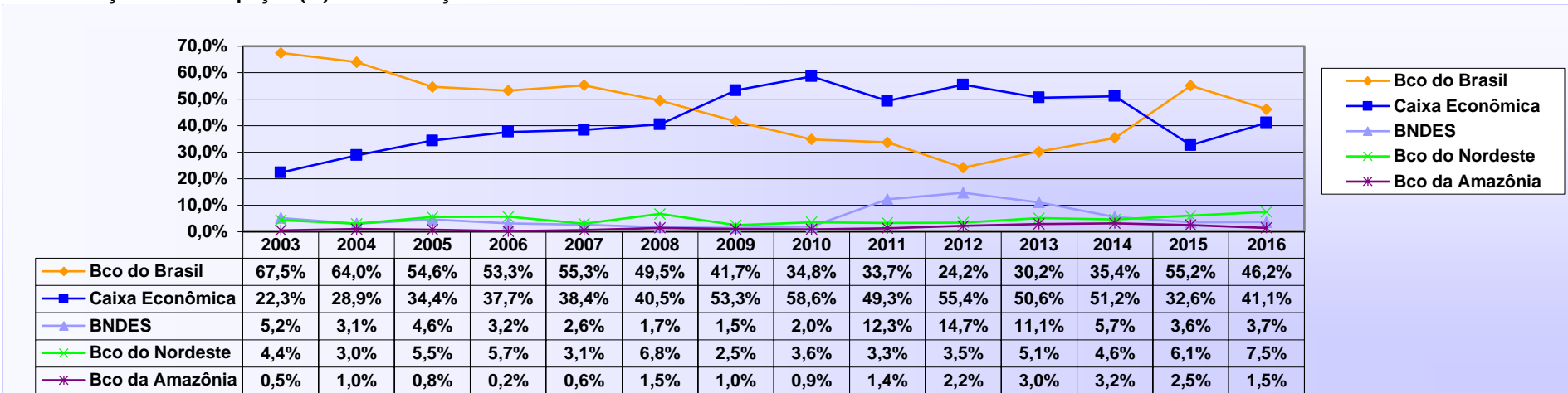




MINISTÉRIO DO TURISMO
Secretaria Nacional de Estruturação do Turismo
Departamento de Ordenamento do Turismo

BOLETIM DESEMPENHO DAS INSTITUIÇÕES FINANCEIRAS FEDERAIS NO FINANCIAMENTO DO SETOR DE TURISMO
DEZEMBRO DE 2016

1.3 - Evolução da Participação (%) das Instituições Financeiras Federais no Total Desembolsado - Período 2003-2016

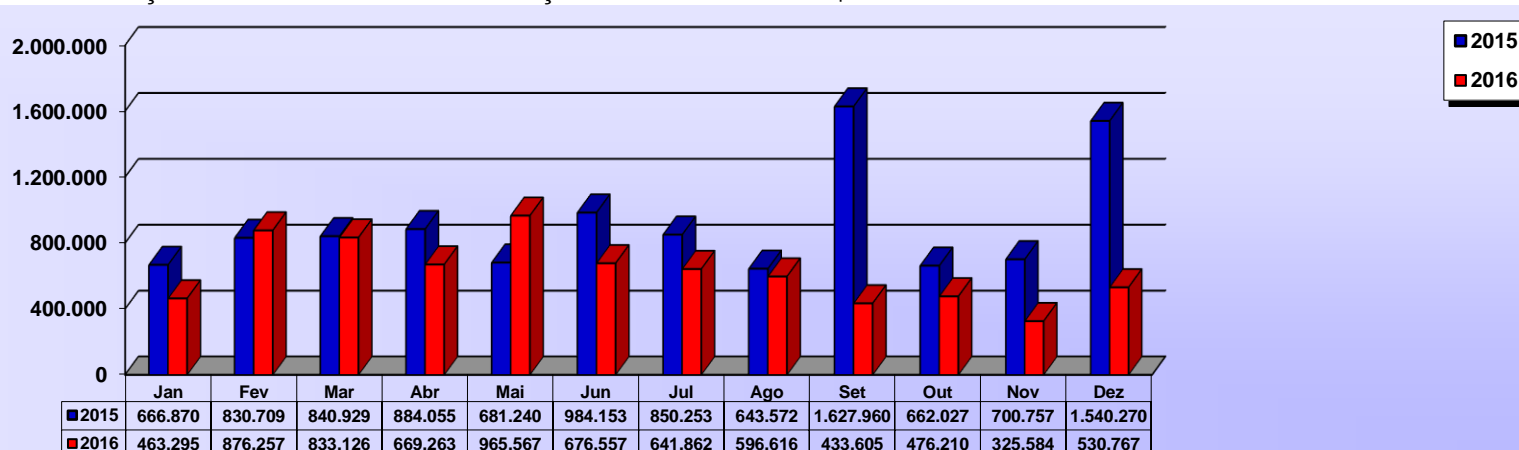


2 - RECURSOS DESEMBOLSADOS ÀS EMPRESAS DO TRADE TURÍSTICO - DESEMPENHO 2016

2.1 - Desembolsos das Instituições Financeiras Federais - Período 2016-2015 / Valores em R\$ mil

Mês/Ano	Instituições Financeiras						Total	
	Bco do Brasil	Caixa Econômica Federal	BNDES			Bco do Nordeste		Bco da Amazônia
			Direto	Indireto	Total			
Jan - 2016	203.678	223.612	0	15.650	15.650	11.296	9.059	463.295
Fev	610.700	235.390	6.331	5.681	12.012	13.263	4.892	876.257
Mar	453.300	281.109	0	17.679	17.679	66.490	14.548	833.126
Abr	335.563	265.886	9.339	9.654	18.993	43.783	5.038	669.263
Mai	371.200	291.625	46.362	57.003	103.365	190.668	8.709	965.567
Jun	314.494	284.223	159	5.804	5.963	50.316	21.561	676.557
Jul	364.394	238.441	808	17.568	18.376	18.136	2.515	641.862
Ago	317.166	228.841	12.256	16.379	28.635	19.142	2.832	596.616
Set	151.752	249.525	150	10.632	10.782	19.453	2.093	433.605
Out	173.978	260.067	967	11.944	12.911	26.549	2.705	476.210
Nov	140	263.122	0	7.170	7.170	30.286	24.866	325.584
Dez-2016	165.739	259.332	576	24.582	25.158	70.260	10.278	530.767
Total 2016	3.462.104	3.081.173	76.948	199.746	276.694	559.642	109.096	7.488.709
% s/ total	46,2%	41,1%	1,0%	2,7%	3,7%	7,5%	1,5%	100%
Jan-2015	205.126	276.897	4.440	7.752	12.192	116.593	56.062	666.870
Fev	537.990	243.173	3.900	7.535	11.435	11.022	27.089	830.709
Mar	383.627	346.583	58.765	12.177	70.942	16.998	22.779	840.929
Abr	488.059	309.530	0	23.701	23.701	25.691	37.074	884.055
Mai	298.334	305.107	4.550	26.466	31.016	32.689	14.094	681.240
Jun	477.037	378.833	56.368	28.368	84.736	38.219	5.328	984.153
Jul	453.745	321.619	25.333	7.366	32.699	19.810	22.380	850.253
Ago	274.576	298.789	24.972	13.663	38.635	19.904	11.668	643.572
Set	1.287.922	288.161	11.237	7.550	18.787	20.065	13.025	1.627.960
Out	347.146	253.126	0	14.812	14.812	12.613	34.330	662.027
Nov	359.590	273.049	4.989	19.884	24.873	20.235	23.010	700.757
Dez-2015	906.018	267.669	9.285	16.986	26.271	330.669	9.643	1.540.270
Total 2015	6.019.170	3.562.536	203.839	186.260	390.099	664.508	276.482	10.912.795
% s/ total	55,2%	32,6%	1,9%	1,7%	3,6%	6,1%	2,5%	100%

2.2 - Evolução dos Desembolsos das Instituições Financeiras Federais em Relação a 2015 / Valores em R\$ mil

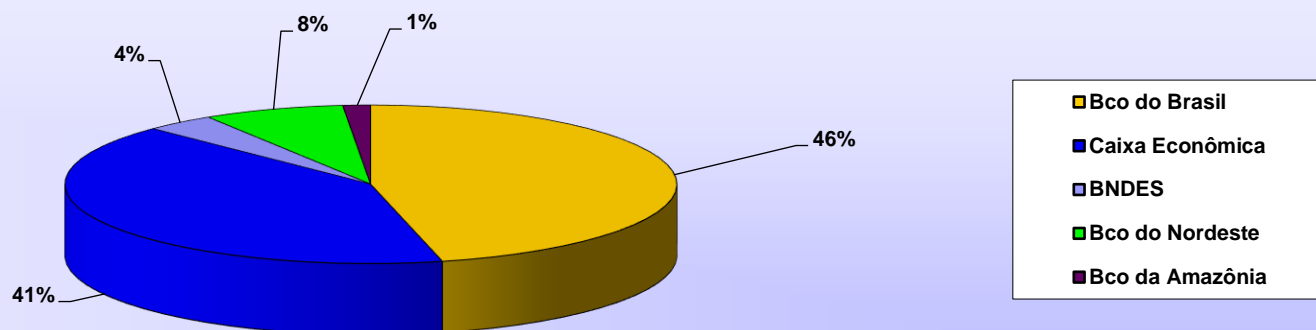




MINISTÉRIO DO TURISMO
Secretaria Nacional de Estruturação do Turismo
Departamento de Ordenamento do Turismo

BOLETIM DESEMPENHO DAS INSTITUIÇÕES FINANCEIRAS FEDERAIS NO FINANCIAMENTO DO SETOR DE TURISMO
DEZEMBRO DE 2016

2.3 - Participação (%) das Instituições Financeiras Federais no Total Desembolsado em 2016



2.4 - Evolução dos Desembolsos das Instituições Financeiras Federais em Relação a Idêntico Período de 2015 / Valores em R\$ mil

Período	Instituições Financeiras Públicas						Total	
	Bco do Brasil	Caixa Econômica Federal	BNDES			Bco do Nordeste		Bco da Amazônia
			Direto	Indireto	Total			
2015 - Jan a Dez	6.019.170	3.562.536	203.839	186.260	390.099	664.508	276.482	10.912.795
% s/ total	55,2%	32,6%	1,9%	1,7%	3,6%	6,1%	2,5%	100%
2016 - Jan a Dez	3.462.104	3.081.173	76.948	199.746	276.694	559.642	109.096	7.488.709
% s/ total	46,2%	41,1%	1,0%	2,7%	3,7%	7,5%	1,5%	100%
Δ 2016/2015	-42,5%	-13,5%	-62,3%	7,2%	-29,1%	-15,8%	-60,5%	-31,4%

2.5 - Evolução dos Desembolsos Concedidos pelas Instituições Financeiras Federais - Últimos 12 Meses / Valores em R\$ mil

Período	Instituições Financeiras Públicas						Total	
	Bco do Brasil	Caixa Econômica Federal	BNDES			Bco do Nordeste		Bco da Amazônia
			Direto	Indireto	Total			
Jan 2015 - Dez 2015	6.019.170	3.562.536	203.839	186.260	390.099	664.508	276.482	10.912.795
% s/ total	55,2%	32,6%	1,9%	1,7%	3,6%	6,1%	2,5%	100%
Jan 2016 - Dez 2016	3.462.104	3.081.173	76.948	199.746	276.694	559.642	109.096	7.488.709
% s/ total	46,2%	41,1%	1,0%	2,7%	3,7%	7,5%	1,5%	100,0%
Δ 2016/2015	-42,5%	-13,5%	-62,3%	7,2%	-29,1%	-15,8%	-60,5%	-31,4%

Fontes: Instituições Financeiras Federais - Banco do Brasil, Caixa Econômica Federal, BNDES, Banco do Nordeste e Banco da Amazônia.

Notas: 1) Excluídos dos valores "BNDES Indireto" aqueles relativos às Instituições Financeiras Banco do Brasil, Caixa Econômica Federal, Banco do Nordeste e Banco da Amazônia; 2) A partir de janeiro de 2005, o Banco do Nordeste passou a considerar em suas informações as demais operações direcionadas ao setor de turismo, além daquelas realizadas ao amparo do FNE - PROATUR; 3) Os valores referentes ao Banco do Nordeste são de operações contratadas; 4) Até dezembro de 2009, os valores referentes ao Banco da Amazônia são de operações contratadas.